Documento contenente le informazioni chiave

Scopo

Il presente documento fornisce informazioni chiave relative a questo prodotto d'investimento. Non si tratta di un documento promozionale. Le informazioni, prescritte per legge, hanno lo scopo di aiutarvi a capire le caratteristiche, i rischi, i costi, i guadagni e le perdite potenziali di questo prodotto e di aiutarvi a fare un raffronto con altri prodotti d'investimento.

Nome del prodotto: Stile Unico di Alleanza

Compagnia: Alleanza Assicurazioni S.p.A. - Gruppo Generali
Sito web della Compagnia: www.alleanza.it
Per ulteriori informazioni chiamare il numero: +39 02 40824111
CONSOB è responsabile della vigilanza di Alleanza Assicurazioni S.p.A. in relazione al presente documento contenente le informazioni chiave.
Data del documento: 19/11/2026

State per acquistare un prodotto che non è semplice e può essere di difficile comprensione

Cos'è questo prodotto?

Tipo: prodotto d'investimento assicurativo a premio unico e premi unici aggiuntivi a vita intera con capitale collegato in parte a OICR e Fondi Interni e in parte a una Gestione Separata.
Termine: il contratto non ha scadenza prefissata; la durata del contratto coincide con la vita dell'Assicurato, pertanto il contratto si estingue automaticamente in caso di decesso dell'Assicurato. Alleanza Assicurazioni non ha il diritto di recedere unilateralmente dal contratto.
Obiettivi: Stile Unico di Alleanza prevede 6 Percorsi ciascuno con proprie regole di investimento. Il Contraente, al momento della firma della proposta di assicurazione, indica uno dei 6 Percorsi in coerenza con la tipologia di cliente cui il singolo percorso è rivolto. Il premio unico, al netto dell'eventuale premio per la copertura complementare facoltativa, è investito per la maggior parte - dal 50% al 90% a scelta dell'investitore - in uno o più OICR o Fondi interni e la restante parte - dal 10% al 50% - nella Gestione Separata "Fondo Euro San Giorgio". Con riferimento alla parte di premio versato da investire in quote di OICR e di Fondi Interni, Stile Unico prevede due Modalità d'investimento distinte in funzione dell'importo del premio unico di sottoscrizione scelto dal Contraente ovvero: per importi inferiori a € 50.000, tramite esclusivamente la Modalità Automatica; per importi pari o superiori a € 50.000, a scelta del Contraente, tramite Modalità Automatica o Assistita. Il prodotto ha l'obiettivo di massimizzare il rendimento del capitale investito fornendo, in caso di decesso dell'Assicurato nei primi 6 anni del contratto, la restituzione di un importo almeno pari alla somma dei premi investiti al netto di eventuali riscatti parziali e dell'eventuale premio annuo della copertura complementare. Il rendimento dipende dall'andamento del valore delle quote di OICR e Fondi Interni e dal rendimento realizzato dalla Gestione Separata. Il Contraente, al momento della sottoscrizione del contratto, può attivare il Servizio opzionale "Ribilancia" che prevede un investimento progressivo in quote di OICR e Fondi Interni, partendo da una ripartizione iniziale del 90% oppure del 70% nella Gestione Separata e del 10% oppure del 30% in quote di OICR e Fondi Interni, mediante switch automatici verso gli OICR e Fondi Interni scelti dal Contraente. Alcuni OICR promuovono caratteristiche ambientali e/o sociali ai sensi dell'art. 8 del Regolamento (UE) 2019/2088 - SFDR o hanno come obiettivo investimenti sostenibili ai sensi dell'art. 9 SFDR; le informazioni relative sono riportate nelle informative precontrattuali dei singoli OICR, disponibili all'indirizzo sul sito internet www.alleanza.it/investimento/stile-unico.
Investitori al dettaglio cui si intende commercializzare il prodotto:
Il tipo di cliente varia a seconda del Percorso scelto. Stile Unico di Alleanza è un prodotto di investimento assicurativo, caratterizzato da percorsi rivolti a clienti retail o professionali, con un bisogno di investimento e conoscenza o esperienza almeno sui prodotti assicurativi di investimento (IBIPs) che prevedono una molteplicità di opzioni di investimento declinate sulla possibilità per il cliente di scegliere liberamente tra diversi sottostanti/combinazioni di sottostanti l'allocazione dell'investimento, e per la copertura facoltativa, che abbiano manifestato anche un bisogno di protezione. Ciascun percorso si rivolge inoltre a diverse tipologie di clienti diversificati come segue: il **Percorso d'investimento 1** è rivolto a clienti con un bisogno di investimento, che punta almeno a una moderata crescita del capitale, e un orizzonte temporale almeno breve (a partire da 4 anni) e un profilo di rischio almeno medio-basso e capacità di sostenere almeno perdite contenute del valore dell'investimento; il **Percorso d'investimento 2** è rivolto a clienti con un bisogno di investimento, che punta almeno a una moderata crescita del capitale, e un orizzonte temporale almeno breve (a partire da 4 anni), e un profilo di rischio almeno medio e capacità di sostenere almeno perdite contenute del valore dell'investimento; il **Percorso d'investimento 3** è rivolto a clienti con un bisogno di investimento, che punta ad una crescita anche più che moderata del capitale, e un orizzonte temporale almeno breve (a partire da 4 anni), un profilo di rischio almeno medio-alto e capacità di sostenere perdite apprezzabili del valore dell'investimento; il **Percorso d'investimento 4** è rivolto a clienti con un bisogno di investimento, che punta almeno a una moderata crescita del capitale, e un orizzonte temporale almeno medio (a partire da 6 anni), e un profilo di rischio almeno medio-basso e capacità di sostenere almeno perdite contenute del valore dell'investimento; il **Percorso d'investimento 5** è rivolto a clienti con un bisogno di investimento, che punta almeno a una moderata crescita del capitale, e un orizzonte temporale almeno medio (a partire da 6 anni), un profilo di rischio almeno medio e capacità di sostenere almeno perdite contenute del valore dell'investimento; il **Percorso d'investimento 6** è rivolto a clienti con un bisogno di investimento, che punta ad una crescita anche più che moderata del capitale, e un orizzonte temporale almeno medio (a partire da 6 anni), e un profilo di rischio almeno medio-alto e capacità di sostenere perdite apprezzabili del valore dell'investimento.
Prestazioni assicurative e costi: in caso di decesso dell'Assicurato nei primi 6 anni del contratto, il prodotto prevede il pagamento ai Beneficiari di una prestazione pari al maggiore tra:

- il valore del contratto, costituito dalla somma del valore del capitale investito in Gestione Separata rivalutato fino alla data del decesso e del valore del capitale espresso in quote di OICR e Fondi Interni aumentato dello 0,2%,
- la somma dei premi investiti al netto di eventuali riscatti parziali e dell'eventuale premio annuo della copertura complementare.

In caso di decesso dell'Assicurato successivamente ai primi 6 anni del contratto, il prodotto prevede il pagamento ai Beneficiari di una prestazione pari al valore del contratto alla data del decesso sommato a un incremento dello 0,2% sul valore in quote di OICR e Fondi Interni. In caso di vita dell'Assicurato, il Contraente può riscattare il contratto, con le modalità e i costi previsti alla sezione "Per quanto tempo devo detenerlo? Posso ritirare il capitale prematuramente?".

Il prodotto prevede la possibilità di attivare una copertura complementare facoltativa denominata "Lesioni o decesso conseguente a Infortunio". In caso di lesione da infortunio è previsto il pagamento di un indennizzo prefissato pari a una percentuale del capitale assicurato. In caso di decesso da infortunio Alleanza Assicurazioni paga l'intero capitale assicurato. La copertura complementare prevede 2 versioni: LIGHT E FULL. Il capitale assicurato della versione FULL è il doppio rispetto al capitale assicurato della versione LIGHT. Il valore delle prestazioni è riportato nella sezione "Quali sono i rischi e qual è il potenziale rendimento?"

Quali sono i rischi e qual è il potenziale rendimento?

Indicatore di rischio

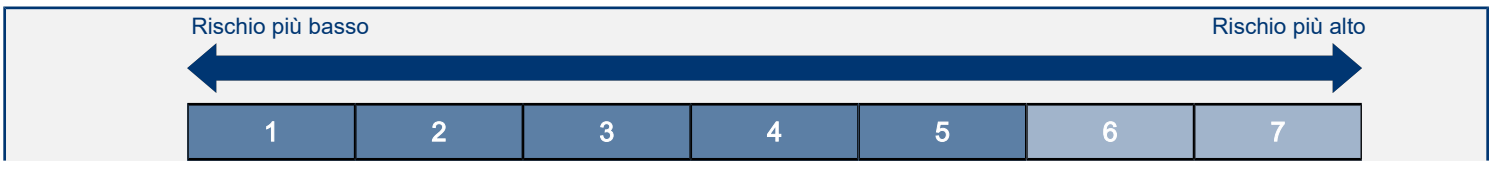

L'indicatore di rischio presuppone che il prodotto sia mantenuto fino al termine del periodo di detenzione raccomandato. In caso di disinvestimento in una fase iniziale la somma rimborsata potrebbe essere minore. Non è possibile disinvestire anticipatamente nel primo anno.

L'indicatore sintetico di rischio è un'indicazione orientativa del livello di rischio di questo prodotto rispetto ad altri prodotti. Esso esprime la probabilità che il prodotto subisca perdite monetarie a causa di movimenti sul mercato o a causa della nostra incapacità di pagarvi quanto dovuto.
Abbiamo classificato questo prodotto dal livello 1 al livello 5 su 7, che corrisponde alla classe di rischio da più bassa a medio-alta.
Ciò significa che le perdite potenziali dovute alla performance futura del prodotto sono classificate nel livello e che è molto improbabile che le cattive condizioni di mercato influenzino la nostra capacità di pagarvi quanto dovuto.
Il rischio e il rendimento dell'investimento variano a seconda dell'opzione di investimento sottostante.
Per la parte investita in Gestione Separata avete diritto alla restituzione del 100% del capitale inizialmente investito, al netto dell'eventuale premio annuo della copertura complementare facoltativa e al netto di eventuali riscatti parziali. Qualsiasi importo superiore a quello indicato e qualsiasi rendimento aggiuntivo dipendono dalla performance futura del mercato e sono incerti. Tuttavia questa protezione dalla performance futura del mercato non si applicherà se voi disinvestite. Per la parte investita in OICR e Fondi Interni avete diritto, nei primi 6 anni del contratto, alla restituzione del 100% del capitale inizialmente investito al netto di eventuali riscatti parziali e dell'eventuale premio annuo della copertura complementare, tuttavia questa protezione dalla performance futura del mercato non si applicherà successivamente ai primi 6 anni del contratto o se voi disinvestite.
Se noi non siamo in grado di pagarvi quanto dovuto, potreste perdere il vostro intero investimento.
Le condizioni per il disinvestimento nei primi 4 anni sono descritte nella sezione "Per quanto tempo devo detenerlo? Posso ritirare il capitale prematuramente?".

Scenari di performance

La performance del prodotto nel suo complesso dipende dalle opzioni di investimento sottostanti. I documenti contenti le informazioni specifiche su ciascuna opzione di investimento sottostante sono disponibili in Agenzia e sul sito www.alleanza.it alla pagina dedicata al prodotto.

Cosa accade se Alleanza Assicurazioni S.p.A. non è in grado di corrispondere quanto dovuto?

Non esiste alcun sistema di garanzia, pubblico o privato, che possa compensare eventuali perdite dovute all'insolvenza di Alleanza Assicurazioni. Per gli investimenti effettuati in questo prodotto, gli attivi a copertura degli impegni detenuti da Alleanza Assicurazioni saranno utilizzati per soddisfare – con priorità rispetto a tutti gli altri creditori – il credito derivante dal contratto, al netto delle spese necessarie alla procedura di liquidazione.

Quali sono i costi?

Andamento dei costi nel tempo

Le tabelle mostrano gli importi prelevati dall'investimento per coprire diversi tipi di costi. Tali importi dipendono dall'entità dell'investimento, dalla durata della detenzione del prodotto e dall'andamento del prodotto. Gli importi sono qui riportati a fini illustrativi e si basano su un importo esemplificativo dell'investimento e su diversi possibili periodi di investimento. Si è ipotizzato quanto segue:

- Nel primo anno recupero dell'importo investito (rendimento annuo dello 0%). Per gli altri periodi di detenzione si è ipotizzato che il prodotto abbia la performance indicata nello scenario moderato;
- 10.000 EUR di investimento.

		In caso di uscita dopo 1 anno	In caso di disinvestimento alla fine del periodo di detenzione raccomandato
Costi totali	Min	**€ 553**	**€ 689**
	Max	**€ 1.036**	**€ 4.981**
Incidenza annuale dei costi (*)	Min	**5,53%**	**1,77% ogni anno**
	Max	**10,36%**	**7,16% ogni anno**

(*) Dimostra come i costi riducano ogni anno il rendimento nel corso del periodo di detenzione. Una parte dei costi può essere condivisa con la persona che vende il prodotto per coprire i servizi che fornisce.

Composizione dei costi

Costi una tantum di ingresso o di uscita		**Incidenza annuale dei costi in caso di uscita dopo 6 anni**
Costi di ingresso	Non vengono applicati costi per l'acquisizione del contratto.	**0,00%**
Costi di uscita	Si applicano costi di uscita solo se voi disinvestite nei primi 4 anni (il costo è una percentuale del capitale assicurato decrescente in base agli anni trascorsi dall'inizio del contratto). I costi di uscita sono indicati come 'N/A' nella colonna successiva in quanto non si applicano se il prodotto è conservato fino al periodo di detenzione raccomandato.	**N/A**
Costi correnti registrati ogni anno		
Commissioni di gestione e altri costi amministrativi o di esercizio	Costo percentuale sul valore del contratto investito in quote e costo trattenuto dal rendimento della gestione separata, espresso in punti percentuali assoluti. Si tratta di una stima basata sui costi effettivi dell'ultimo anno.	**Min 1,77% Max 6,40%**
Costi di transazione	dallo Dal 0,24% allo 0,44% del valore dell'investimento all'anno. Si tratta di una stima dei costi sostenuti per l'acquisto e la vendita degli investimenti sottostanti per il prodotto. L'importo effettivo varierà a seconda di quanto viene acquistato e venduto.	**Min 0,24% Max 0,44%**
Oneri accessori sostenuti in determinate condizioni		
Commissioni di performance	Per la parte in gestione separata e fondi interni le commissioni di performance non si applicano. Per la parte in fondi esterni si applicano costi percentuali in base all'eventuale maggior rendimento conseguito dal fondo esterno stesso rispetto a un parametro di riferimento. L'importo effettivo varierà a seconda dell'andamento dell'investimento. La stima dei costi aggregati di cui sopra comprende la media degli ultimi 5 anni.	**Min 0,00% Max 1,80%**

Per quanto tempo devo detenerlo? Posso ritirare il capitale prematuramente?

Il Contraente può revocare la proposta prima della conclusione del contratto e ha diritto di recedere dal contratto entro 30 giorni dalla data della sua conclusione.

Periodo di detenzione raccomandato: da 4 a 6 anni

Periodo di detenzione minimo richiesto: 1 anno

Il periodo di detenzione raccomandato per ogni singolo contratto varia a seconda del Percorso scelto e della combinazione delle opzioni di

investimento sottostanti ad ogni singolo Percorso selezionata dall'investitore al momento della firma della proposta di assicurazione, ed è stato definito tenendo conto della specificità del prodotto assicurativo e delle principali strategie di investimento proposte.
È possibile riscattare il contratto, parzialmente o totalmente, trascorso almeno un anno dalla decorrenza del contratto. La richiesta di riscatto va presentata in forma scritta ad Alleanza Assicurazioni, anche per il tramite dell'Intermediario.
Se il riscatto è chiesto nel corso delle prime 4 annualità, si applica al valore del contratto una penale del 3,5%, 2,5%, o 1% a seconda dell'annualità in corso (rispettivamente 2a, 3a, 4a annualità). Nessuna penale viene più applicata a partire dalla 5a annualità dalla data di decorrenza del contratto.
L'operazione di riscatto totale risolve il contratto e lo rende privo di qualsiasi ulteriore valore ed effetto, mentre con l'operazione di riscatto parziale (calcolato applicando gli stessi criteri e le stesse modalità per il calcolo del riscatto totale) il contratto rimane in vigore.
Per l'impatto di tali costi sul rendimento si veda la tabella "Andamento dei costi nel tempo", nella sezione "Quali sono i costi?".

Come presentare reclami?

Eventuali reclami possono essere presentati alla Compagnia con le seguenti modalità:

- con lettera inviata all'indirizzo: Alleanza Assicurazioni S.p.A. - Ufficio Tutela Clienti - Piazza Tre Torri - 1 - 20145 Milano
- tramite la pagina dedicata ai reclami nel sito web della Compagnia: www.alleanza.it/Reclami
- via e-mail all'indirizzo: tutelaclienti@alleanza.it

La funzione aziendale incaricata della gestione dei reclami è Tutela Clienti.

Il riscontro deve essere fornito entro 45 giorni. Il termine può essere sospeso per un massimo di 15 giorni per eventuali integrazioni istruttorie in caso di reclamo riferito al comportamento degli Agenti e dei loro dipendenti e collaboratori.

Altre informazioni rilevanti

Questo documento deve essere letto insieme al set informativo del prodotto, di cui è parte integrante con il DIP Aggiuntivo IBIP e le Condizioni di assicurazione. Per legge il set informativo deve esservi trasmesso prima della sottoscrizione della proposta di assicurazione, ed è disponibile anche sul sito www.alleanza.it nella pagina dedicata al prodotto e richiedibile al proprio consulente Alleanza. È inoltre possibile richiedere il regolamento e il rendiconto della Gestione separata, disponibili sul sito www.alleanza.it nella pagina dedicata alle Gestioni separate e il Regolamento di gestione degli OICR, disponibili anche sul sito www.alleanza.it nella pagina dedicata agli OICR. E' possibile consultare l'informativa sulla Sostenibilità e sulla Politica di Impegno sul sito www.alleanza.it.
Il Gruppo Generali ha adottato un approccio volto a identificare, valutare e ridurre i potenziali rischi di sostenibilità e i loro possibili impatti negativi sul rendimento (https://www.alleanza.it/comunicazioni-e-avvisi/informativa-sulla-sostenibilita-e-politica-di-impegno). Alcuni OICR prendono in considerazione i principali effetti negativi sui fattori di sostenibilità (PAI); le informazioni relative sono riportate nelle informative precontrattuali dei singoli OICR, disponibili al sito internet www.alleanza.it/stile-unico. Gli investimenti sottostanti il presente prodotto finanziario non tengono conto dei criteri dell'UE per le attività economiche ecosostenibili.

Alleanza Assicurazioni S.p.A. - Sede Legale: Piazza Tre Torri 1 - 20145 Milano - Tel. +39 02 40824111 - www.alleanza.it
Capitale Sociale Euro 210.000.000,00 i.v. - Codice Fiscale e iscrizione Registro Imprese di Milano Monza Brianza Lodi n. 10908160012 - Partita IVA n. 01333550323 - Pec: alleanza@pec.alleanza.it - Società iscritta all'Albo Imprese IVASS n. 1.00178, soggetta all'attività di direzione e coordinamento di Assicurazioni Generali S.p.A. ed appartenente al Gruppo Generali, iscritto al n. 026 dell'Albo dei gruppi assicurativi

Documento contenente le informazioni specifiche

Nome del prodotto: Stile Unico di Alleanza

Opzione di investimento: Percorso 1 - Algebris Financial Income Fund I ACC EUR
Emittente: Algebris
ISIN: IE00BCZNWT08
Data del documento: 19/11/2026

Cos'è questa opzione d'investimento?

Obiettivi dell'opzione di investimento: Per le informazioni specifiche, relative ad obiettivi e politica di investimento della presente opzione di investimento, si rimanda al KID (redatto dalla Società emittente) presente sul sito della Compagnia all'indirizzo internet www.alleanza.it/investimento/stile-unico.
Investitori al dettaglio cui si intende commercializzare l'opzione di investimento: Il tipo di cliente varia a seconda del Percorso scelto. Stile Unico di Alleanza è un prodotto di investimento assicurativo, caratterizzato da percorsi rivolti a clienti retail o professionali, con un bisogno di investimento e conoscenza o esperienza almeno sui prodotti assicurativi di investimento (IBIPs) che prevedono una molteplicità di opzioni di investimento declinate sulla possibilità per il cliente di scegliere liberamente tra diversi sottostanti/combinazioni di sottostanti l'allocazione dell'investimento, e per la copertura facoltativa, che abbiano manifestato anche un bisogno di protezione. Ciascun percorso si rivolge inoltre a diverse tipologie di clienti diversificati come segue: il "Percorso d'investimento 1" è rivolto a clienti con un bisogno di investimento, che punta almeno a una moderata crescita del capitale, con un orizzonte temporale almeno breve (a partire da 4 anni), un profilo di rischio almeno medio basso e capacità di sostenere almeno perdite contenute del valore dell'investimento.

Quali sono i rischi e qual è il potenziale rendimento?

Indicatore di rischio

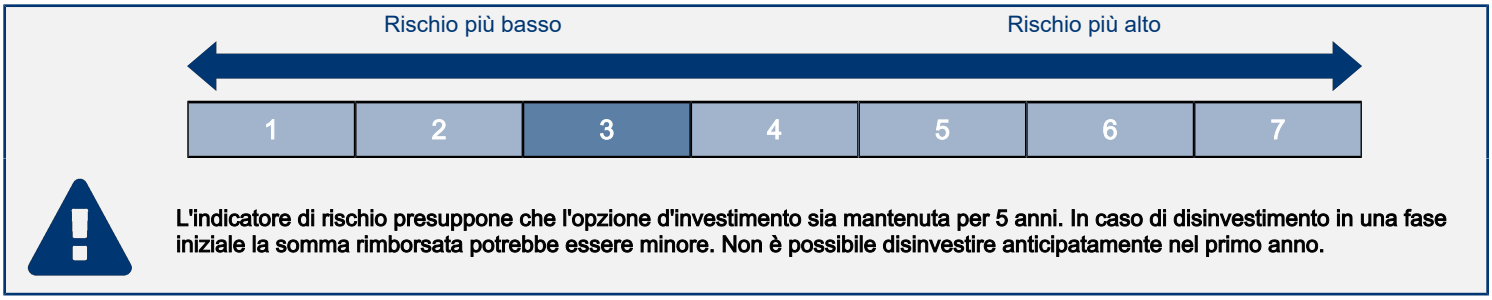

L'indicatore di rischio presuppone che l'opzione d'investimento sia mantenuta per 5 anni. In caso di disinvestimento in una fase iniziale la somma rimborsata potrebbe essere minore. Non è possibile disinvestire anticipatamente nel primo anno.

L'indicatore di rischio è un'indicazione orientativa del livello di rischio di questa opzione di investimento rispetto ad altri prodotti. Esso esprime la probabilità che l'opzione d'investimento subisca perdite monetarie a causa di movimenti sul mercato o a causa dell'incapacità dell'Impresa di pagarvi quanto dovuto.
Abbiamo classificato questa opzione di investimento al livello 3 su 7 che corrisponde alla classe di rischio medio-bassa.
Le condizioni per il disinvestimento nei primi 4 anni sono descritte nella sezione "Per quanto tempo devo detenerlo? Posso ritirare il capitale prematuramente?".

Scenari di performance

Il possibile rimborso dipenderà dall'andamento futuro dei mercati, che è incerto e non può essere previsto con esattezza. Lo scenario sfavorevole, lo scenario moderato e lo scenario favorevole riportati sono illustrazioni basate sulla performance peggiore, la performance media e la performance migliore del prodotto negli ultimi 10 anni. Nel futuro i mercati potrebbero avere un andamento molto diverso.

Periodo di detenzione raccomandato: 5 anni
Esempio di investimento: € 10.000
Premio assicurativo: € 0

		In caso di uscita dopo 1 anno	In caso di uscita dopo 5 anni
Scenari di sopravvivenza			
Minimo	**Non esiste un rendimento minimo garantito in caso di riscatto. Potreste perdere il vostro intero investimento o parte di esso.**		
Stress	**Possibile rimborso al netto dei costi**	**€ 4.373**	**€ 4.192**
	Rendimento medio per ciascun anno	*-56,27%*	*-15,96%*
Sfavorevole	**Possibile rimborso al netto dei costi**	**€ 7.781**	**€ 9.542**
	Rendimento medio per ciascun anno	*-22,19%*	*-0,93%*
Moderato	**Possibile rimborso al netto dei costi**	**€ 10.445**	**€ 14.164**
	Rendimento medio per ciascun anno	*4,45%*	*7,21%*
Favorevole	**Possibile rimborso al netto dei costi**	**€ 14.400**	**€ 20.320**
	Rendimento medio per ciascun anno	*44,00%*	*15,24%*
Scenario di morte			
In caso di decesso dell'Assicurato	**Possibile rimborso a favore dei vostri beneficiari al netto dei costi**	**€ 10.466**	**€ 14.192**
Premio assicurativo preso nel tempo		**€ 0**	**€ 0**

Le cifre riportate comprendono tutti i costi del prodotto in quanto tale, e comprendono i costi di distribuzione del prodotto. Le cifre non tengono conto della vostra situazione fiscale personale, che può incidere anch'essa sull'importo del rimborso.
Gli scenari sono una rappresentazione dei risultati dell'investimento che ragionevolmente potranno avverarsi, in condizioni di mercato sia favorevoli sia sfavorevoli. Varieranno a seconda della performance del mercato e del momento in cui è richiesto il riscatto. Si rappresentano anche i possibili risultati in caso di decesso ipotizzando lo scenario moderato.
Lo scenario di stress indica quale potrebbe essere l'importo rimborsato in circostanze di mercato estreme.

Quali sono i costi?

Andamento dei costi nel tempo

Le tabelle mostrano gli importi prelevati dall'investimento per coprire diversi tipi di costi. Tali importi dipendono dall'entità dell'investimento, dalla durata della detenzione del prodotto e dall'andamento del prodotto. Gli importi sono qui riportati a fini illustrativi e si basano su un importo esemplificativo dell'investimento e su diversi possibili periodi di investimento. Si è ipotizzato quanto segue:
— Nel primo anno recupero dell'importo investito (rendimento annuo dello 0%). Per gli altri periodi di detenzione si è ipotizzato che il prodotto abbia la performance indicata nello scenario moderato
— 10.000 EUR di investimento.

	In caso di uscita dopo 1 anno	In caso di uscita dopo 5 anni
Costi totali	**€ 738**	**€ 2.218**
Incidenza annuale dei costi (*)	**7,38%**	**3,88% ogni anno**

(*) Dimostra come i costi riducano ogni anno il rendimento nel corso del periodo di detenzione. Ad esempio, se l'uscita avviene nel periodo di detenzione raccomandato, si prevede che il rendimento medio annuo sarà pari al 11,09% prima dei costi e al 7,21% al netto dei costi. Una parte dei costi può essere condivisa con la persona che vende il prodotto per coprire i servizi che fornisce.

Composizione dei costi

Costi una tantum di ingresso o di uscita		Incidenza annuale dei costi in caso di uscita dopo 5 anni
Costi di ingresso	Non vengono applicati costi per l'acquisizione del contratto.	**0,00%**
Costi di uscita	Si applicano costi di uscita solo se voi disinvestite nei primi 4 anni (il costo è una percentuale del capitale assicurato decrescente in base agli anni trascorsi dall'inizio del contratto). I costi di uscita sono indicati come 'N/A' nella colonna successiva in quanto non si applicano se il prodotto è conservato fino al periodo di detenzione raccomandato.	**N/A**
Costi correnti registrati ogni anno		
Commissioni di gestione e altri costi amministrativi o di esercizio	Costo percentuale sul valore del contratto investito in quote. Si tratta di una stima basata sui costi effettivi dell'ultimo anno.	**3,88%**
Costi di transazione	dallo del valore dell'investimento all'anno. Si tratta di una stima dei costi sostenuti per l'acquisto e la vendita degli investimenti sottostanti per il prodotto. L'importo effettivo varierà a seconda di quanto viene acquistato e venduto.	**0,00%**
Oneri accessori sostenuti in determinate condizioni		
Commissioni di performance	Costi percentuali in base all'eventuale maggior rendimento conseguito dal fondo esterno rispetto a un parametro di riferimento. L'importo effettivo varierà a seconda dell'andamento dell'investimento. La stima dei costi aggregati di cui sopra comprende la media degli ultimi 5 anni.	**0,00%**

Alleanza Assicurazioni S.p.A. - Sede Legale: Piazza Tre Torri 1 - 20145 Milano - Tel. +39 02 40824111 - www.alleanza.it
Capitale Sociale Euro 210.000.000,00 i.v. - Codice Fiscale e iscrizione Registro Imprese di Milano Monza Brianza Lodi n. 10908160012 - Partita IVA n. 01333550323 - Pec: alleanza@pec.alleanza.it - Società iscritta all'Albo Imprese IVASS n. 1.00178, soggetta all'attività di direzione e coordinamento di Assicurazioni Generali S.p.A. ed appartenente al Gruppo Generali, iscritto al n. 026 dell'Albo dei gruppi assicurativi

Documento contenente le informazioni specifiche

Nome del prodotto: Stile Unico di Alleanza

Opzione di investimento: Percorso 1 - BGF Global Allocation D2 ACC EUR
Emittente: BlackRock Global
ISIN: LU0523293024
Data del documento: 19/11/2026

Cos'è questa opzione d'investimento?

Obiettivi dell'opzione di investimento: Per le informazioni specifiche, relative ad obiettivi e politica di investimento della presente opzione di investimento, si rimanda al KID (redatto dalla Società emittente) presente sul sito della Compagnia all'indirizzo internet www.alleanza.it/investimento/stile-unico.
Investitori al dettaglio cui si intende commercializzare l'opzione di investimento: Il tipo di cliente varia a seconda del Percorso scelto. Stile Unico di Alleanza è un prodotto di investimento assicurativo, caratterizzato da percorsi rivolti a clienti retail o professionali, con un bisogno di investimento e conoscenza o esperienza almeno sui prodotti assicurativi di investimento (IBIPs) che prevedono una molteplicità di opzioni di investimento declinate sulla possibilità per il cliente di scegliere liberamente tra diversi sottostanti/combinazioni di sottostanti l'allocazione dell'investimento, e per la copertura facoltativa, che abbiano manifestato anche un bisogno di protezione. Ciascun percorso si rivolge inoltre a diverse tipologie di clienti diversificati come segue: il "Percorso d'investimento 1" è rivolto a clienti con un bisogno di investimento, che punta almeno a una moderata crescita del capitale, con un orizzonte temporale almeno breve (a partire da 4 anni), un profilo di rischio almeno medio basso e capacità di sostenere almeno perdite contenute del valore dell'investimento.

Quali sono i rischi e qual è il potenziale rendimento?

Indicatore di rischio

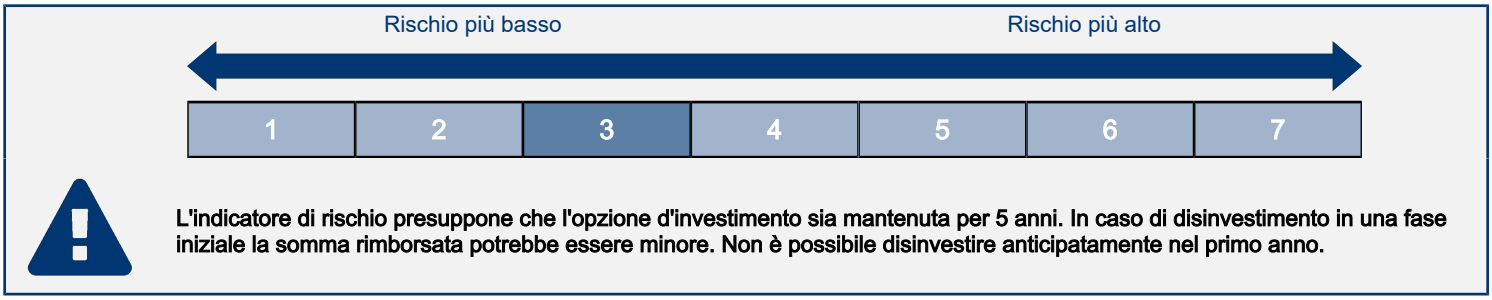

L'indicatore di rischio presuppone che l'opzione d'investimento sia mantenuta per 5 anni. In caso di disinvestimento in una fase iniziale la somma rimborsata potrebbe essere minore. Non è possibile disinvestire anticipatamente nel primo anno.

L'indicatore di rischio è un'indicazione orientativa del livello di rischio di questa opzione di investimento rispetto ad altri prodotti. Esso esprime la probabilità che l'opzione d'investimento subisca perdite monetarie a causa di movimenti sul mercato o a causa dell'incapacità dell'Impresa di pagarvi quanto dovuto.
Abbiamo classificato questa opzione di investimento al livello 3 su 7 che corrisponde alla classe di rischio medio-bassa.
Le condizioni per il disinvestimento nei primi 4 anni sono descritte nella sezione "Per quanto tempo devo detenerlo? Posso ritirare il capitale prematuramente?".

Scenari di performance

Il possibile rimborso dipenderà dall'andamento futuro dei mercati, che è incerto e non può essere previsto con esattezza. Lo scenario sfavorevole, lo scenario moderato e lo scenario favorevole riportati sono illustrazioni basate sulla performance peggiore, la performance media e la performance migliore del prodotto negli ultimi 10 anni. Nel futuro i mercati potrebbero avere un andamento molto diverso.

Periodo di detenzione raccomandato: 5 anni
Esempio di investimento: € 10.000
Premio assicurativo: € 0

		In caso di uscita dopo 1 anno	In caso di uscita dopo 5 anni
Scenari di sopravvivenza			
Minimo	**Non esiste un rendimento minimo garantito in caso di riscatto. Potreste perdere il vostro intero investimento o parte di esso.**		
Stress	**Possibile rimborso al netto dei costi**	**€ 4.945**	**€ 4.570**
	Rendimento medio per ciascun anno	*-50,55%*	*-14,50%*
Sfavorevole	**Possibile rimborso al netto dei costi**	**€ 8.437**	**€ 9.394**
	Rendimento medio per ciascun anno	*-15,63%*	*-1,24%*
Moderato	**Possibile rimborso al netto dei costi**	**€ 10.010**	**€ 12.673**
	Rendimento medio per ciascun anno	*0,10%*	*4,85%*
Favorevole	**Possibile rimborso al netto dei costi**	**€ 12.310**	**€ 13.813**
	Rendimento medio per ciascun anno	*23,10%*	*6,67%*
Scenario di morte			
In caso di decesso dell'Assicurato	**Possibile rimborso a favore dei vostri beneficiari al netto dei costi**	**€ 10.030**	**€ 12.698**
Premio assicurativo preso nel tempo		**€ 0**	**€ 0**

Le cifre riportate comprendono tutti i costi del prodotto in quanto tale, e comprendono i costi di distribuzione del prodotto. Le cifre non tengono conto della vostra situazione fiscale personale, che può incidere anch'essa sull'importo del rimborso.
Gli scenari sono una rappresentazione dei risultati dell'investimento che ragionevolmente potranno avverarsi, in condizioni di mercato sia favorevoli sia sfavorevoli. Varieranno a seconda della performance del mercato e del momento in cui è richiesto il riscatto. Si rappresentano anche i possibili risultati in caso di decesso ipotizzando lo scenario moderato.
Lo scenario di stress indica quale potrebbe essere l'importo rimborsato in circostanze di mercato estreme.

Quali sono i costi?

Andamento dei costi nel tempo

Le tabelle mostrano gli importi prelevati dall'investimento per coprire diversi tipi di costi. Tali importi dipendono dall'entità dell'investimento, dalla durata della detenzione del prodotto e dall'andamento del prodotto. Gli importi sono qui riportati a fini illustrativi e si basano su un importo esemplificativo dell'investimento e su diversi possibili periodi di investimento. Si è ipotizzato quanto segue:
— Nel primo anno recupero dell'importo investito (rendimento annuo dello 0%). Per gli altri periodi di detenzione si è ipotizzato che il prodotto abbia la performance indicata nello scenario moderato
— 10.000 EUR di investimento.

	In caso di uscita dopo 1 anno	In caso di uscita dopo 5 anni
Costi totali	**€ 774**	**€ 2.278**
Incidenza annuale dei costi (*)	**7,74%**	**4,17% ogni anno**

(*) Dimostra come i costi riducano ogni anno il rendimento nel corso del periodo di detenzione. Ad esempio, se l'uscita avviene nel periodo di detenzione raccomandato, si prevede che il rendimento medio annuo sarà pari al 9,02% prima dei costi e al 4,85% al netto dei costi. Una parte dei costi può essere condivisa con la persona che vende il prodotto per coprire i servizi che fornisce.

Composizione dei costi

Costi una tantum di ingresso o di uscita		Incidenza annuale dei costi in caso di uscita dopo 5 anni
Costi di ingresso	Non vengono applicati costi per l'acquisizione del contratto.	**0,00%**
Costi di uscita	Si applicano costi di uscita solo se voi disinvestite nei primi 4 anni (il costo è una percentuale del capitale assicurato decrescente in base agli anni trascorsi dall'inizio del contratto). I costi di uscita sono indicati come 'N/A' nella colonna successiva in quanto non si applicano se il prodotto è conservato fino al periodo di detenzione raccomandato.	**N/A**
Costi correnti registrati ogni anno		
Commissioni di gestione e altri costi amministrativi o di esercizio	Costo percentuale sul valore del contratto investito in quote. Si tratta di una stima basata sui costi effettivi dell'ultimo anno.	**4,17%**
Costi di transazione	dallo del valore dell'investimento all'anno. Si tratta di una stima dei costi sostenuti per l'acquisto e la vendita degli investimenti sottostanti per il prodotto. L'importo effettivo varierà a seconda di quanto viene acquistato e venduto.	**0,00%**
Oneri accessori sostenuti in determinate condizioni		
Commissioni di performance	Costi percentuali in base all'eventuale maggior rendimento conseguito dal fondo esterno rispetto a un parametro di riferimento. L'importo effettivo varierà a seconda dell'andamento dell'investimento. La stima dei costi aggregati di cui sopra comprende la media degli ultimi 5 anni.	**0,00%**

Alleanza Assicurazioni S.p.A. - Sede Legale: Piazza Tre Torri 1 - 20145 Milano - Tel. +39 02 40824111 - www.alleanza.it
Capitale Sociale Euro 210.000.000,00 i.v. - Codice Fiscale e iscrizione Registro Imprese di Milano Monza Brianza Lodi n. 10908160012 - Partita IVA n. 01333550323 - Pec: alleanza@pec.alleanza.it - Società iscritta all'Albo Imprese IVASS n. 1.00178, soggetta all'attività di direzione e coordinamento di Assicurazioni Generali S.p.A. ed appartenente al Gruppo Generali, iscritto al n. 026 dell'Albo dei gruppi assicurativi

Documento contenente le informazioni specifiche

Nome del prodotto: Stile Unico di Alleanza

Opzione di investimento: Percorso 1 - Carmignac Portfolio Flexible Bond - F EUR ACC
Emittente: Carmignac
ISIN: LU0992631217
Data del documento: 19/11/2026

Cos'è questa opzione d'investimento?

Obiettivi dell'opzione di investimento: Per le informazioni specifiche, relative ad obiettivi e politica di investimento della presente opzione di investimento, si rimanda al KID (redatto dalla Società emittente) presente sul sito della Compagnia all'indirizzo internet www.alleanza.it/investimento/stile-unico.
Investitori al dettaglio cui si intende commercializzare l'opzione di investimento: Il tipo di cliente varia a seconda del Percorso scelto. Stile Unico di Alleanza è un prodotto di investimento assicurativo, caratterizzato da percorsi rivolti a clienti retail o professionali, con un bisogno di investimento e conoscenza o esperienza almeno sui prodotti assicurativi di investimento (IBIPs) che prevedono una molteplicità di opzioni di investimento declinate sulla possibilità per il cliente di scegliere liberamente tra diversi sottostanti/combinazioni di sottostanti l'allocazione dell'investimento, e per la copertura facoltativa, che abbiano manifestato anche un bisogno di protezione. Ciascun percorso si rivolge inoltre a diverse tipologie di clienti diversificati come segue: il "Percorso d'investimento 1" è rivolto a clienti con un bisogno di investimento, che punta almeno a una moderata crescita del capitale, con un orizzonte temporale almeno breve (a partire da 4 anni), un profilo di rischio almeno medio basso e capacità di sostenere almeno perdite contenute del valore dell'investimento.

Quali sono i rischi e qual è il potenziale rendimento?

Indicatore di rischio

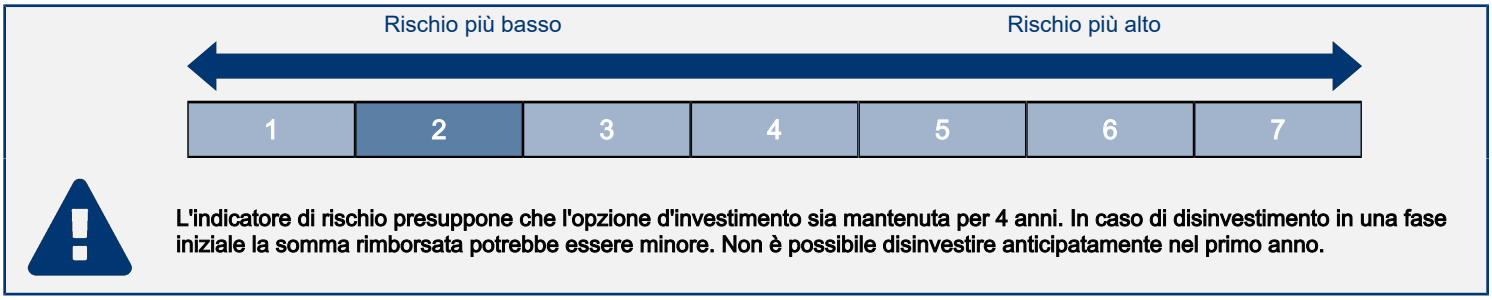

L'indicatore di rischio presuppone che l'opzione d'investimento sia mantenuta per 4 anni. In caso di disinvestimento in una fase iniziale la somma rimborsata potrebbe essere minore. Non è possibile disinvestire anticipatamente nel primo anno.

L'indicatore di rischio è un'indicazione orientativa del livello di rischio di questa opzione di investimento rispetto ad altri prodotti. Esso esprime la probabilità che l'opzione d'investimento subisca perdite monetarie a causa di movimenti sul mercato o a causa dell'incapacità dell'Impresa di pagarvi quanto dovuto.
Abbiamo classificato questa opzione di investimento al livello 2 su 7 che corrisponde alla classe di rischio bassa.
Le condizioni per il disinvestimento nei primi 4 anni sono descritte nella sezione "Per quanto tempo devo detenerlo? Posso ritirare il capitale prematuramente?".

Scenari di performance

Il possibile rimborso dipenderà dall'andamento futuro dei mercati, che è incerto e non può essere previsto con esattezza. Lo scenario sfavorevole, lo scenario moderato e lo scenario favorevole riportati sono illustrazioni basate sulla performance peggiore, la performance media e la performance migliore del prodotto negli ultimi 10 anni. Nel futuro i mercati potrebbero avere un andamento molto diverso.

Periodo di detenzione raccomandato: 4 anni
Esempio di investimento: € 10.000
Premio assicurativo: € 0

		In caso di uscita dopo 1 anno	In caso di uscita dopo 4 anni
Scenari di sopravvivenza			
Minimo	**Non esiste un rendimento minimo garantito in caso di riscatto. Potreste perdere il vostro intero investimento o parte di esso.**		
Stress	**Possibile rimborso al netto dei costi**	**€ 7.466**	**€ 6.909**
	Rendimento medio per ciascun anno	*-25,34%*	*-8,83%*
Sfavorevole	**Possibile rimborso al netto dei costi**	**€ 8.177**	**€ 8.867**
	Rendimento medio per ciascun anno	*-18,23%*	*-2,96%*
Moderato	**Possibile rimborso al netto dei costi**	**€ 9.743**	**€ 9.764**
	Rendimento medio per ciascun anno	*-2,57%*	*-0,60%*
Favorevole	**Possibile rimborso al netto dei costi**	**€ 10.893**	**€ 11.362**
	Rendimento medio per ciascun anno	*8,93%*	*3,24%*
Scenario di morte			
In caso di decesso dell'Assicurato	**Possibile rimborso a favore dei vostri beneficiari al netto dei costi**	**€ 10.000**	**€ 10.000**
Premio assicurativo preso nel tempo		**€ 0**	**€ 0**

Le cifre riportate comprendono tutti i costi del prodotto in quanto tale, e comprendono i costi di distribuzione del prodotto. Le cifre non tengono conto della vostra situazione fiscale personale, che può incidere anch'essa sull'importo del rimborso.
Gli scenari sono una rappresentazione dei risultati dell'investimento che ragionevolmente potranno avverarsi, in condizioni di mercato sia favorevoli sia sfavorevoli. Varieranno a seconda della performance del mercato e del momento in cui è richiesto il riscatto. Si rappresentano anche i possibili risultati in caso di decesso ipotizzando lo scenario moderato.
Lo scenario di stress indica quale potrebbe essere l'importo rimborsato in circostanze di mercato estreme.

Quali sono i costi?

Andamento dei costi nel tempo

Le tabelle mostrano gli importi prelevati dall'investimento per coprire diversi tipi di costi. Tali importi dipendono dall'entità dell'investimento, dalla durata della detenzione del prodotto e dall'andamento del prodotto. Gli importi sono qui riportati a fini illustrativi e si basano su un importo esemplificativo dell'investimento e su diversi possibili periodi di investimento. Si è ipotizzato quanto segue:
— Nel primo anno recupero dell'importo investito (rendimento annuo dello 0%). Per gli altri periodi di detenzione si è ipotizzato che il prodotto abbia la performance indicata nello scenario moderato
— 10.000 EUR di investimento.

	In caso di uscita dopo 1 anno	In caso di uscita dopo 4 anni
Costi totali	**€ 803**	**€ 1.689**
Incidenza annuale dei costi (*)	**8,03%**	**4,22% ogni anno**

(*) Dimostra come i costi riducano ogni anno il rendimento nel corso del periodo di detenzione. Ad esempio, se l'uscita avviene nel periodo di detenzione raccomandato, si prevede che il rendimento medio annuo sarà pari al 3,62% prima dei costi e al -0,6% al netto dei costi. Una parte dei costi può essere condivisa con la persona che vende il prodotto per coprire i servizi che fornisce.

Composizione dei costi

Costi una tantum di ingresso o di uscita		Incidenza annuale dei costi in caso di uscita dopo 4 anni
Costi di ingresso	Non vengono applicati costi per l'acquisizione del contratto.	**0,00%**
Costi di uscita	Si applicano costi di uscita solo se voi disinvestite nei primi 4 anni (il costo è una percentuale del capitale assicurato decrescente in base agli anni trascorsi dall'inizio del contratto). I costi di uscita sono indicati come 'N/A' nella colonna successiva in quanto non si applicano se il prodotto è conservato fino al periodo di detenzione raccomandato.	**N/A**
Costi correnti registrati ogni anno		
Commissioni di gestione e altri costi amministrativi o di esercizio	Costo percentuale sul valore del contratto investito in quote. Si tratta di una stima basata sui costi effettivi dell'ultimo anno.	**3,38%**
Costi di transazione	dallo del valore dell'investimento all'anno. Si tratta di una stima dei costi sostenuti per l'acquisto e la vendita degli investimenti sottostanti per il prodotto. L'importo effettivo varierà a seconda di quanto viene acquistato e venduto.	**0,00%**
Oneri accessori sostenuti in determinate condizioni		
Commissioni di performance	Costi percentuali in base all'eventuale maggior rendimento conseguito dal fondo esterno rispetto a un parametro di riferimento. L'importo effettivo varierà a seconda dell'andamento dell'investimento. La stima dei costi aggregati di cui sopra comprende la media degli ultimi 5 anni.	**0,84%**

Alleanza Assicurazioni S.p.A. - Sede Legale: Piazza Tre Torri 1 - 20145 Milano - Tel. +39 02 40824111 - www.alleanza.it
Capitale Sociale Euro 210.000.000,00 i.v. - Codice Fiscale e iscrizione Registro Imprese di Milano Monza Brianza Lodi n. 10908160012 - Partita IVA n. 01333550323 - Pec: alleanza@pec.alleanza.it - Società iscritta all'Albo Imprese IVASS n. 1.00178, soggetta all'attività di direzione e coordinamento di Assicurazioni Generali S.p.A. ed appartenente al Gruppo Generali, iscritto al n. 026 dell'Albo dei gruppi assicurativi

Documento contenente le informazioni specifiche

Nome del prodotto: Stile Unico di Alleanza

Opzione di investimento: Percorso 1 - Emerging Markets Local Currency Debt Z ACC EUR
Emittente: Capital Group
ISIN: LU0815114979
Data del documento: 19/11/2026

Cos'è questa opzione d'investimento?

Obiettivi dell'opzione di investimento: Per le informazioni specifiche, relative ad obiettivi e politica di investimento della presente opzione di investimento, si rimanda al KID (redatto dalla Società emittente) presente sul sito della Compagnia all'indirizzo internet www.alleanza.it/investimento/stile-unico.
Investitori al dettaglio cui si intende commercializzare l'opzione di investimento: Il tipo di cliente varia a seconda del Percorso scelto. Stile Unico di Alleanza è un prodotto di investimento assicurativo, caratterizzato da percorsi rivolti a clienti retail o professionali, con un bisogno di investimento e conoscenza o esperienza almeno sui prodotti assicurativi di investimento (IBIPs) che prevedono una molteplicità di opzioni di investimento declinate sulla possibilità per il cliente di scegliere liberamente tra diversi sottostanti/combinazioni di sottostanti l'allocazione dell'investimento, e per la copertura facoltativa, che abbiano manifestato anche un bisogno di protezione. Ciascun percorso si rivolge inoltre a diverse tipologie di clienti diversificati come segue: il "Percorso d'investimento 1" è rivolto a clienti con un bisogno di investimento, che punta almeno a una moderata crescita del capitale, con un orizzonte temporale almeno breve (a partire da 4 anni), un profilo di rischio almeno medio basso e capacità di sostenere almeno perdite contenute del valore dell'investimento.

Quali sono i rischi e qual è il potenziale rendimento?

Indicatore di rischio

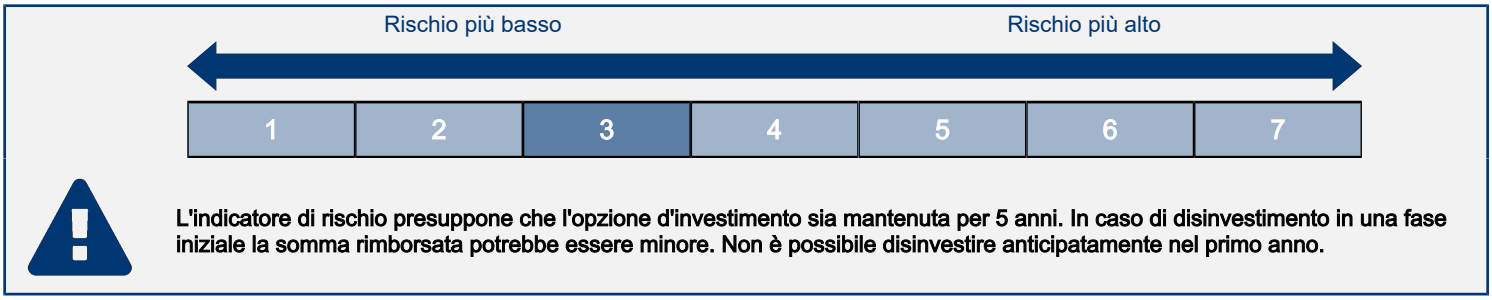

L'indicatore di rischio presuppone che l'opzione d'investimento sia mantenuta per 5 anni. In caso di disinvestimento in una fase iniziale la somma rimborsata potrebbe essere minore. Non è possibile disinvestire anticipatamente nel primo anno.

L'indicatore di rischio è un'indicazione orientativa del livello di rischio di questa opzione di investimento rispetto ad altri prodotti. Esso esprime la probabilità che l'opzione d'investimento subisca perdite monetarie a causa di movimenti sul mercato o a causa dell'incapacità dell'Impresa di pagarvi quanto dovuto.
Abbiamo classificato questa opzione di investimento al livello 3 su 7 che corrisponde alla classe di rischio medio-bassa.
Le condizioni per il disinvestimento nei primi 4 anni sono descritte nella sezione "Per quanto tempo devo detenerlo? Posso ritirare il capitale prematuramente?".

Scenari di performance

Il possibile rimborso dipenderà dall'andamento futuro dei mercati, che è incerto e non può essere previsto con esattezza. Lo scenario sfavorevole, lo scenario moderato e lo scenario favorevole riportati sono illustrazioni basate sulla performance peggiore, la performance media e la performance migliore del prodotto negli ultimi 10 anni. Nel futuro i mercati potrebbero avere un andamento molto diverso.

Periodo di detenzione raccomandato: 5 anni
Esempio di investimento: € 10.000
Premio assicurativo: € 0

		In caso di uscita dopo 1 anno	In caso di uscita dopo 5 anni
Scenari di sopravvivenza			
Minimo	**Non esiste un rendimento minimo garantito in caso di riscatto. Potreste perdere il vostro intero investimento o parte di esso.**		
Stress	**Possibile rimborso al netto dei costi**	**€ 6.333**	**€ 5.774**
	Rendimento medio per ciascun anno	*-36,67%*	*-10,40%*
Sfavorevole	**Possibile rimborso al netto dei costi**	**€ 8.652**	**€ 8.848**
	Rendimento medio per ciascun anno	*-13,48%*	*-2,42%*
Moderato	**Possibile rimborso al netto dei costi**	**€ 9.738**	**€ 10.082**
	Rendimento medio per ciascun anno	*-2,62%*	*0,16%*
Favorevole	**Possibile rimborso al netto dei costi**	**€ 11.115**	**€ 11.088**
	Rendimento medio per ciascun anno	*11,15%*	*2,09%*
Scenario di morte			
In caso di decesso dell'Assicurato	**Possibile rimborso a favore dei vostri beneficiari al netto dei costi**	**€ 10.000**	**€ 10.102**
Premio assicurativo preso nel tempo		**€ 0**	**€ 0**

Le cifre riportate comprendono tutti i costi del prodotto in quanto tale, e comprendono i costi di distribuzione del prodotto. Le cifre non tengono conto della vostra situazione fiscale personale, che può incidere anch'essa sull'importo del rimborso.
Gli scenari sono una rappresentazione dei risultati dell'investimento che ragionevolmente potranno avverarsi, in condizioni di mercato sia favorevoli sia sfavorevoli. Varieranno a seconda della performance del mercato e del momento in cui è richiesto il riscatto. Si rappresentano anche i possibili risultati in caso di decesso ipotizzando lo scenario moderato.
Lo scenario di stress indica quale potrebbe essere l'importo rimborsato in circostanze di mercato estreme.

Quali sono i costi?

Andamento dei costi nel tempo

Le tabelle mostrano gli importi prelevati dall'investimento per coprire diversi tipi di costi. Tali importi dipendono dall'entità dell'investimento, dalla durata della detenzione del prodotto e dall'andamento del prodotto. Gli importi sono qui riportati a fini illustrativi e si basano su un importo esemplificativo dell'investimento e su diversi possibili periodi di investimento. Si è ipotizzato quanto segue:
— Nel primo anno recupero dell'importo investito (rendimento annuo dello 0%). Per gli altri periodi di detenzione si è ipotizzato che il prodotto abbia la performance indicata nello scenario moderato
— 10.000 EUR di investimento.

	In caso di uscita dopo 1 anno	In caso di uscita dopo 5 anni
Costi totali	**€ 732**	**€ 1.799**
Incidenza annuale dei costi (*)	**7,32%**	**3,57% ogni anno**

(*) Dimostra come i costi riducano ogni anno il rendimento nel corso del periodo di detenzione. Ad esempio, se l'uscita avviene nel periodo di detenzione raccomandato, si prevede che il rendimento medio annuo sarà pari al 3,73% prima dei costi e al 0,16% al netto dei costi. Una parte dei costi può essere condivisa con la persona che vende il prodotto per coprire i servizi che fornisce.

Composizione dei costi

Costi una tantum di ingresso o di uscita		Incidenza annuale dei costi in caso di uscita dopo 5 anni
Costi di ingresso	Non vengono applicati costi per l'acquisizione del contratto.	**0,00%**
Costi di uscita	Si applicano costi di uscita solo se voi disinvestite nei primi 4 anni (il costo è una percentuale del capitale assicurato decrescente in base agli anni trascorsi dall'inizio del contratto). I costi di uscita sono indicati come 'N/A' nella colonna successiva in quanto non si applicano se il prodotto è conservato fino al periodo di detenzione raccomandato.	**N/A**
Costi correnti registrati ogni anno		
Commissioni di gestione e altri costi amministrativi o di esercizio	Costo percentuale sul valore del contratto investito in quote. Si tratta di una stima basata sui costi effettivi dell'ultimo anno.	**3,57%**
Costi di transazione	dallo del valore dell'investimento all'anno. Si tratta di una stima dei costi sostenuti per l'acquisto e la vendita degli investimenti sottostanti per il prodotto. L'importo effettivo varierà a seconda di quanto viene acquistato e venduto.	**0,00%**
Oneri accessori sostenuti in determinate condizioni		
Commissioni di performance	Costi percentuali in base all'eventuale maggior rendimento conseguito dal fondo esterno rispetto a un parametro di riferimento. L'importo effettivo varierà a seconda dell'andamento dell'investimento. La stima dei costi aggregati di cui sopra comprende la media degli ultimi 5 anni.	**0,00%**

Alleanza Assicurazioni S.p.A. - Sede Legale: Piazza Tre Torri 1 - 20145 Milano - Tel. +39 02 40824111 - www.alleanza.it
Capitale Sociale Euro 210.000.000,00 i.v. - Codice Fiscale e iscrizione Registro Imprese di Milano Monza Brianza Lodi n. 10908160012 - Partita IVA n. 01333550323 - Pec: alleanza@pec.alleanza.it - Società iscritta all'Albo Imprese IVASS n. 1.00178, soggetta all'attività di direzione e coordinamento di Assicurazioni Generali S.p.A. ed appartenente al Gruppo Generali, iscritto al n. 026 dell'Albo dei gruppi assicurativi

Documento contenente le informazioni specifiche

Nome del prodotto: Stile Unico di Alleanza

Opzione di investimento: Percorso 1 - Eur Short Term High Yield I ACC EUR
Emittente: Pictet
ISIN: LU0726357444
Data del documento: 19/11/2026

Cos'è questa opzione d'investimento?

Obiettivi dell'opzione di investimento: Per le informazioni specifiche, relative ad obiettivi e politica di investimento della presente opzione di investimento, si rimanda al KID (redatto dalla Società emittente) presente sul sito della Compagnia all'indirizzo internet www.alleanza.it/investimento/stile-unico.
Investitori al dettaglio cui si intende commercializzare l'opzione di investimento: Il tipo di cliente varia a seconda del Percorso scelto. Stile Unico di Alleanza è un prodotto di investimento assicurativo, caratterizzato da percorsi rivolti a clienti retail o professionali, con un bisogno di investimento e conoscenza o esperienza almeno sui prodotti assicurativi di investimento (IBIPs) che prevedono una molteplicità di opzioni di investimento declinate sulla possibilità per il cliente di scegliere liberamente tra diversi sottostanti/combinazioni di sottostanti l'allocazione dell'investimento, e per la copertura facoltativa, che abbiano manifestato anche un bisogno di protezione. Ciascun percorso si rivolge inoltre a diverse tipologie di clienti diversificati come segue: il "Percorso d'investimento 1" è rivolto a clienti con un bisogno di investimento, che punta almeno a una moderata crescita del capitale, con un orizzonte temporale almeno breve (a partire da 4 anni), un profilo di rischio almeno medio basso e capacità di sostenere almeno perdite contenute del valore dell'investimento.

Quali sono i rischi e qual è il potenziale rendimento?

Indicatore di rischio

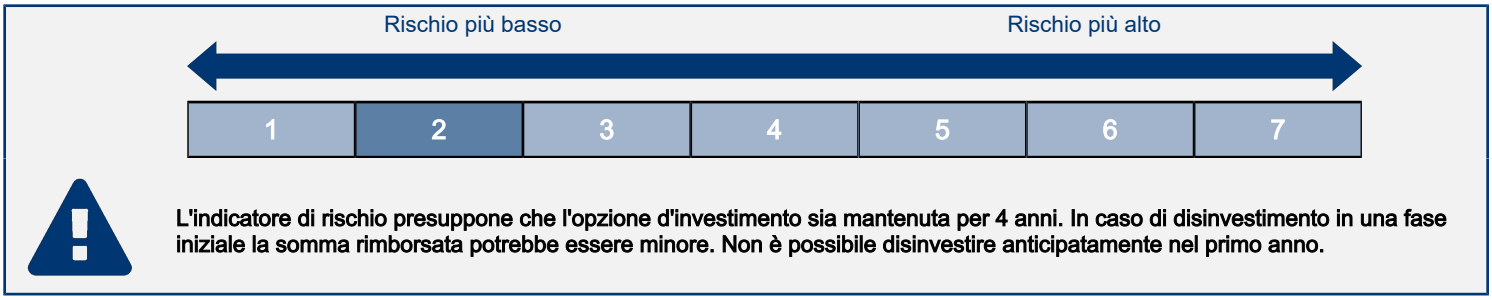

L'indicatore di rischio presuppone che l'opzione d'investimento sia mantenuta per 4 anni. In caso di disinvestimento in una fase iniziale la somma rimborsata potrebbe essere minore. Non è possibile disinvestire anticipatamente nel primo anno.

L'indicatore di rischio è un'indicazione orientativa del livello di rischio di questa opzione di investimento rispetto ad altri prodotti. Esso esprime la probabilità che l'opzione d'investimento subisca perdite monetarie a causa di movimenti sul mercato o a causa dell'incapacità dell'Impresa di pagarvi quanto dovuto.
Abbiamo classificato questa opzione di investimento al livello 2 su 7 che corrisponde alla classe di rischio bassa.
Le condizioni per il disinvestimento nei primi 4 anni sono descritte nella sezione "Per quanto tempo devo detenerlo? Posso ritirare il capitale prematuramente?".

Scenari di performance

Il possibile rimborso dipenderà dall'andamento futuro dei mercati, che è incerto e non può essere previsto con esattezza. Lo scenario sfavorevole, lo scenario moderato e lo scenario favorevole riportati sono illustrazioni basate sulla performance peggiore, la performance media e la performance migliore del prodotto negli ultimi 10 anni. Nel futuro i mercati potrebbero avere un andamento molto diverso.

Periodo di detenzione raccomandato: 4 anni
Esempio di investimento: € 10.000
Premio assicurativo: € 0

		In caso di uscita dopo 1 anno	In caso di uscita dopo 4 anni
Scenari di sopravvivenza			
Minimo	**Non esiste un rendimento minimo garantito in caso di riscatto. Potreste perdere il vostro intero investimento o parte di esso.**		
Stress	**Possibile rimborso al netto dei costi**	**€ 7.505**	**€ 7.159**
	Rendimento medio per ciascun anno	*-24,95%*	*-8,02%*
Sfavorevole	**Possibile rimborso al netto dei costi**	**€ 8.332**	**€ 8.668**
	Rendimento medio per ciascun anno	*-16,68%*	*-3,51%*
Moderato	**Possibile rimborso al netto dei costi**	**€ 9.637**	**€ 9.484**
	Rendimento medio per ciascun anno	*-3,63%*	*-1,32%*
Favorevole	**Possibile rimborso al netto dei costi**	**€ 10.888**	**€ 11.651**
	Rendimento medio per ciascun anno	*8,88%*	*3,89%*
Scenario di morte			
In caso di decesso dell'Assicurato	**Possibile rimborso a favore dei vostri beneficiari al netto dei costi**	**€ 10.000**	**€ 10.000**
Premio assicurativo preso nel tempo		**€ 0**	**€ 0**

Le cifre riportate comprendono tutti i costi del prodotto in quanto tale, e comprendono i costi di distribuzione del prodotto. Le cifre non tengono conto della vostra situazione fiscale personale, che può incidere anch'essa sull'importo del rimborso.
Gli scenari sono una rappresentazione dei risultati dell'investimento che ragionevolmente potranno avverarsi, in condizioni di mercato sia favorevoli sia sfavorevoli. Varieranno a seconda della performance del mercato e del momento in cui è richiesto il riscatto. Si rappresentano anche i possibili risultati in caso di decesso ipotizzando lo scenario moderato.
Lo scenario di stress indica quale potrebbe essere l'importo rimborsato in circostanze di mercato estreme.

Quali sono i costi?

Andamento dei costi nel tempo

Le tabelle mostrano gli importi prelevati dall'investimento per coprire diversi tipi di costi. Tali importi dipendono dall'entità dell'investimento, dalla durata della detenzione del prodotto e dall'andamento del prodotto. Gli importi sono qui riportati a fini illustrativi e si basano su un importo esemplificativo dell'investimento e su diversi possibili periodi di investimento. Si è ipotizzato quanto segue:
— Nel primo anno recupero dell'importo investito (rendimento annuo dello 0%). Per gli altri periodi di detenzione si è ipotizzato che il prodotto abbia la performance indicata nello scenario moderato
— 10.000 EUR di investimento.

	In caso di uscita dopo 1 anno	In caso di uscita dopo 4 anni
Costi totali	**€ 690**	**€ 1.229**
Incidenza annuale dei costi (*)	**6,90%**	**3,11% ogni anno**

(*) Dimostra come i costi riducano ogni anno il rendimento nel corso del periodo di detenzione. Ad esempio, se l'uscita avviene nel periodo di detenzione raccomandato, si prevede che il rendimento medio annuo sarà pari al 1,79% prima dei costi e al -1,32% al netto dei costi. Una parte dei costi può essere condivisa con la persona che vende il prodotto per coprire i servizi che fornisce.

Composizione dei costi

Costi una tantum di ingresso o di uscita		Incidenza annuale dei costi in caso di uscita dopo 4 anni
Costi di ingresso	Non vengono applicati costi per l'acquisizione del contratto.	**0,00%**
Costi di uscita	Si applicano costi di uscita solo se voi disinvestite nei primi 4 anni (il costo è una percentuale del capitale assicurato decrescente in base agli anni trascorsi dall'inizio del contratto). I costi di uscita sono indicati come 'N/A' nella colonna successiva in quanto non si applicano se il prodotto è conservato fino al periodo di detenzione raccomandato.	**N/A**
Costi correnti registrati ogni anno		
Commissioni di gestione e altri costi amministrativi o di esercizio	Costo percentuale sul valore del contratto investito in quote. Si tratta di una stima basata sui costi effettivi dell'ultimo anno.	**3,11%**
Costi di transazione	dallo del valore dell'investimento all'anno. Si tratta di una stima dei costi sostenuti per l'acquisto e la vendita degli investimenti sottostanti per il prodotto. L'importo effettivo varierà a seconda di quanto viene acquistato e venduto.	**0,00%**
Oneri accessori sostenuti in determinate condizioni		
Commissioni di performance	Costi percentuali in base all'eventuale maggior rendimento conseguito dal fondo esterno rispetto a un parametro di riferimento. L'importo effettivo varierà a seconda dell'andamento dell'investimento. La stima dei costi aggregati di cui sopra comprende la media degli ultimi 5 anni.	**0,00%**

Alleanza Assicurazioni S.p.A. - Sede Legale: Piazza Tre Torri 1 - 20145 Milano - Tel. +39 02 40824111 - www.alleanza.it
Capitale Sociale Euro 210.000.000,00 i.v. - Codice Fiscale e iscrizione Registro Imprese di Milano Monza Brianza Lodi n. 10908160012 - Partita IVA n. 01333550323 - Pec: alleanza@pec.alleanza.it - Società iscritta all'Albo Imprese IVASS n. 1.00178, soggetta all'attività di direzione e coordinamento di Assicurazioni Generali S.p.A. ed appartenente al Gruppo Generali, iscritto al n. 026 dell'Albo dei gruppi assicurativi

Documento contenente le informazioni specifiche

Nome del prodotto: Stile Unico di Alleanza

Opzione di investimento: Percorso 1 - Europe Strategic Value C ACC EUR
Emittente: JPMorgan
ISIN: LU0129445192
Data del documento: 19/11/2026

Cos'è questa opzione d'investimento?

Obiettivi dell'opzione di investimento: Per le informazioni specifiche, relative ad obiettivi e politica di investimento della presente opzione di investimento, si rimanda al KID (redatto dalla Società emittente) presente sul sito della Compagnia all'indirizzo internet www.alleanza.it/investimento/stile-unico.
Investitori al dettaglio cui si intende commercializzare l'opzione di investimento: Il tipo di cliente varia a seconda del Percorso scelto. Stile Unico di Alleanza è un prodotto di investimento assicurativo, caratterizzato da percorsi rivolti a clienti retail o professionali, con un bisogno di investimento e conoscenza o esperienza almeno sui prodotti assicurativi di investimento (IBIPs) che prevedono una molteplicità di opzioni di investimento declinate sulla possibilità per il cliente di scegliere liberamente tra diversi sottostanti/combinazioni di sottostanti l'allocazione dell'investimento, e per la copertura facoltativa, che abbiano manifestato anche un bisogno di protezione. Ciascun percorso si rivolge inoltre a diverse tipologie di clienti diversificati come segue: il "Percorso d'investimento 1" è rivolto a clienti con un bisogno di investimento, che punta almeno a una moderata crescita del capitale, con un orizzonte temporale almeno breve (a partire da 4 anni), un profilo di rischio almeno medio basso e capacità di sostenere almeno perdite contenute del valore dell'investimento.

Quali sono i rischi e qual è il potenziale rendimento?

Indicatore di rischio

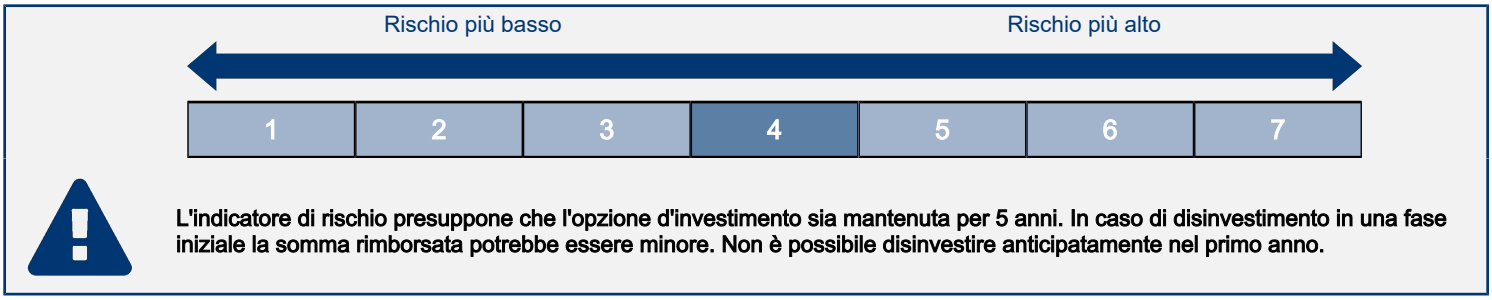

L'indicatore di rischio presuppone che l'opzione d'investimento sia mantenuta per 5 anni. In caso di disinvestimento in una fase iniziale la somma rimborsata potrebbe essere minore. Non è possibile disinvestire anticipatamente nel primo anno.

L'indicatore di rischio è un'indicazione orientativa del livello di rischio di questa opzione di investimento rispetto ad altri prodotti. Esso esprime la probabilità che l'opzione d'investimento subisca perdite monetarie a causa di movimenti sul mercato o a causa dell'incapacità dell'Impresa di pagarvi quanto dovuto.
Abbiamo classificato questa opzione di investimento al livello 4 su 7 che corrisponde alla classe di rischio media.
Le condizioni per il disinvestimento nei primi 4 anni sono descritte nella sezione "Per quanto tempo devo detenerlo? Posso ritirare il capitale prematuramente?".

Scenari di performance

Il possibile rimborso dipenderà dall'andamento futuro dei mercati, che è incerto e non può essere previsto con esattezza. Lo scenario sfavorevole, lo scenario moderato e lo scenario favorevole riportati sono illustrazioni basate sulla performance peggiore, la performance media e la performance migliore del prodotto negli ultimi 10 anni. Nel futuro i mercati potrebbero avere un andamento molto diverso.

Periodo di detenzione raccomandato: 5 anni
Esempio di investimento: € 10.000
Premio assicurativo: € 0

		In caso di uscita dopo 1 anno	In caso di uscita dopo 5 anni
Scenari di sopravvivenza			
Minimo	**Non esiste un rendimento minimo garantito in caso di riscatto. Potreste perdere il vostro intero investimento o parte di esso.**		
Stress	**Possibile rimborso al netto dei costi**	**€ 3.938**	**€ 3.189**
	Rendimento medio per ciascun anno	*-60,62%*	*-20,43%*
Sfavorevole	**Possibile rimborso al netto dei costi**	**€ 6.590**	**€ 8.436**
	Rendimento medio per ciascun anno	*-34,10%*	*-3,34%*
Moderato	**Possibile rimborso al netto dei costi**	**€ 10.447**	**€ 12.163**
	Rendimento medio per ciascun anno	*4,47%*	*3,99%*
Favorevole	**Possibile rimborso al netto dei costi**	**€ 14.966**	**€ 23.003**
	Rendimento medio per ciascun anno	*49,66%*	*18,13%*
Scenario di morte			
In caso di decesso dell'Assicurato	**Possibile rimborso a favore dei vostri beneficiari al netto dei costi**	**€ 10.468**	**€ 12.187**
Premio assicurativo preso nel tempo		**€ 0**	**€ 0**

Le cifre riportate comprendono tutti i costi del prodotto in quanto tale, e comprendono i costi di distribuzione del prodotto. Le cifre non tengono conto della vostra situazione fiscale personale, che può incidere anch'essa sull'importo del rimborso.
Gli scenari sono una rappresentazione dei risultati dell'investimento che ragionevolmente potranno avverarsi, in condizioni di mercato sia favorevoli sia sfavorevoli. Varieranno a seconda della performance del mercato e del momento in cui è richiesto il riscatto. Si rappresentano anche i possibili risultati in caso di decesso ipotizzando lo scenario moderato.
Lo scenario di stress indica quale potrebbe essere l'importo rimborsato in circostanze di mercato estreme.

Quali sono i costi?

Andamento dei costi nel tempo

Le tabelle mostrano gli importi prelevati dall'investimento per coprire diversi tipi di costi. Tali importi dipendono dall'entità dell'investimento, dalla durata della detenzione del prodotto e dall'andamento del prodotto. Gli importi sono qui riportati a fini illustrativi e si basano su un importo esemplificativo dell'investimento e su diversi possibili periodi di investimento. Si è ipotizzato quanto segue:
— Nel primo anno recupero dell'importo investito (rendimento annuo dello 0%). Per gli altri periodi di detenzione si è ipotizzato che il prodotto abbia la performance indicata nello scenario moderato
— 10.000 EUR di investimento.

	In caso di uscita dopo 1 anno	In caso di uscita dopo 5 anni
Costi totali	**€ 731**	**€ 2.024**
Incidenza annuale dei costi (*)	**7,31%**	**3,70% ogni anno**

(*) Dimostra come i costi riducano ogni anno il rendimento nel corso del periodo di detenzione. Ad esempio, se l'uscita avviene nel periodo di detenzione raccomandato, si prevede che il rendimento medio annuo sarà pari al 7,69% prima dei costi e al 3,99% al netto dei costi. Una parte dei costi può essere condivisa con la persona che vende il prodotto per coprire i servizi che fornisce.

Composizione dei costi

Costi una tantum di ingresso o di uscita		Incidenza annuale dei costi in caso di uscita dopo 5 anni
Costi di ingresso	Non vengono applicati costi per l'acquisizione del contratto.	**0,00%**
Costi di uscita	Si applicano costi di uscita solo se voi disinvestite nei primi 4 anni (il costo è una percentuale del capitale assicurato decrescente in base agli anni trascorsi dall'inizio del contratto). I costi di uscita sono indicati come 'N/A' nella colonna successiva in quanto non si applicano se il prodotto è conservato fino al periodo di detenzione raccomandato.	**N/A**
Costi correnti registrati ogni anno		
Commissioni di gestione e altri costi amministrativi o di esercizio	Costo percentuale sul valore del contratto investito in quote. Si tratta di una stima basata sui costi effettivi dell'ultimo anno.	**3,70%**
Costi di transazione	dallo del valore dell'investimento all'anno. Si tratta di una stima dei costi sostenuti per l'acquisto e la vendita degli investimenti sottostanti per il prodotto. L'importo effettivo varierà a seconda di quanto viene acquistato e venduto.	**0,00%**
Oneri accessori sostenuti in determinate condizioni		
Commissioni di performance	Costi percentuali in base all'eventuale maggior rendimento conseguito dal fondo esterno rispetto a un parametro di riferimento. L'importo effettivo varierà a seconda dell'andamento dell'investimento. La stima dei costi aggregati di cui sopra comprende la media degli ultimi 5 anni.	**0,00%**

Alleanza Assicurazioni S.p.A. - Sede Legale: Piazza Tre Torri 1 - 20145 Milano - Tel. +39 02 40824111 - www.alleanza.it
Capitale Sociale Euro 210.000.000,00 i.v. - Codice Fiscale e iscrizione Registro Imprese di Milano Monza Brianza Lodi n. 10908160012 - Partita IVA n. 01333550323 - Pec: alleanza@pec.alleanza.it - Società iscritta all'Albo Imprese IVASS n. 1.00178, soggetta all'attività di direzione e coordinamento di Assicurazioni Generali S.p.A. ed appartenente al Gruppo Generali, iscritto al n. 026 dell'Albo dei gruppi assicurativi

Documento contenente le informazioni specifiche

Nome del prodotto: Stile Unico di Alleanza

Opzione di investimento: Percorso 1 - Fidelity Funds Global Multi Asset Defensive Fund Y ACC EUR
Emittente: Fidelity Funds
ISIN: LU1261431925
Data del documento: 19/11/2026

Cos'è questa opzione d'investimento?

Obiettivi dell'opzione di investimento: Per le informazioni specifiche, relative ad obiettivi e politica di investimento della presente opzione di investimento, si rimanda al KID (redatto dalla Società emittente) presente sul sito della Compagnia all'indirizzo internet www.alleanza.it/investimento/stile-unico.
Investitori al dettaglio cui si intende commercializzare l'opzione di investimento: Il tipo di cliente varia a seconda del Percorso scelto. Stile Unico di Alleanza è un prodotto di investimento assicurativo, caratterizzato da percorsi rivolti a clienti retail o professionali, con un bisogno di investimento e conoscenza o esperienza almeno sui prodotti assicurativi di investimento (IBIPs) che prevedono una molteplicità di opzioni di investimento declinate sulla possibilità per il cliente di scegliere liberamente tra diversi sottostanti/combinazioni di sottostanti l'allocazione dell'investimento, e per la copertura facoltativa, che abbiano manifestato anche un bisogno di protezione. Ciascun percorso si rivolge inoltre a diverse tipologie di clienti diversificati come segue: il "Percorso d'investimento 1" è rivolto a clienti con un bisogno di investimento, che punta almeno a una moderata crescita del capitale, con un orizzonte temporale almeno breve (a partire da 4 anni), un profilo di rischio almeno medio basso e capacità di sostenere almeno perdite contenute del valore dell'investimento.

Quali sono i rischi e qual è il potenziale rendimento?

Indicatore di rischio

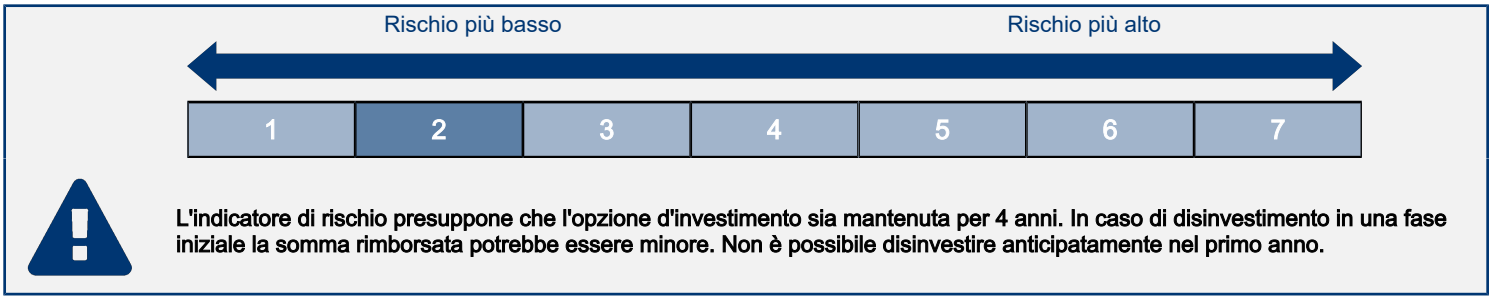

L'indicatore di rischio presuppone che l'opzione d'investimento sia mantenuta per 4 anni. In caso di disinvestimento in una fase iniziale la somma rimborsata potrebbe essere minore. Non è possibile disinvestire anticipatamente nel primo anno.

L'indicatore di rischio è un'indicazione orientativa del livello di rischio di questa opzione di investimento rispetto ad altri prodotti. Esso esprime la probabilità che l'opzione d'investimento subisca perdite monetarie a causa di movimenti sul mercato o a causa dell'incapacità dell'Impresa di pagarvi quanto dovuto.
Abbiamo classificato questa opzione di investimento al livello 2 su 7 che corrisponde alla classe di rischio bassa.
Le condizioni per il disinvestimento nei primi 4 anni sono descritte nella sezione "Per quanto tempo devo detenerlo? Posso ritirare il capitale prematuramente?".

Scenari di performance

Il possibile rimborso dipenderà dall'andamento futuro dei mercati, che è incerto e non può essere previsto con esattezza. Lo scenario sfavorevole, lo scenario moderato e lo scenario favorevole riportati sono illustrazioni basate sulla performance peggiore, la performance media e la performance migliore del prodotto negli ultimi 10 anni. Nel futuro i mercati potrebbero avere un andamento molto diverso.

Periodo di detenzione raccomandato: 4 anni
Esempio di investimento: € 10.000
Premio assicurativo: € 0

		In caso di uscita dopo 1 anno	In caso di uscita dopo 4 anni
Scenari di sopravvivenza			
Minimo	**Non esiste un rendimento minimo garantito in caso di riscatto. Potreste perdere il vostro intero investimento o parte di esso.**		
Stress	**Possibile rimborso al netto dei costi**	**€ 7.739**	**€ 6.882**
	Rendimento medio per ciascun anno	*-22,61%*	*-8,92%*
Sfavorevole	**Possibile rimborso al netto dei costi**	**€ 8.081**	**€ 7.499**
	Rendimento medio per ciascun anno	*-19,19%*	*-6,94%*
Moderato	**Possibile rimborso al netto dei costi**	**€ 9.686**	**€ 8.904**
	Rendimento medio per ciascun anno	*-3,14%*	*-2,86%*
Favorevole	**Possibile rimborso al netto dei costi**	**€ 10.664**	**€ 10.663**
	Rendimento medio per ciascun anno	*6,64%*	*1,62%*
Scenario di morte			
In caso di decesso dell'Assicurato	**Possibile rimborso a favore dei vostri beneficiari al netto dei costi**	**€ 10.000**	**€ 10.000**
Premio assicurativo preso nel tempo		**€ 0**	**€ 0**

Le cifre riportate comprendono tutti i costi del prodotto in quanto tale, e comprendono i costi di distribuzione del prodotto. Le cifre non tengono conto della vostra situazione fiscale personale, che può incidere anch'essa sull'importo del rimborso.
Gli scenari sono una rappresentazione dei risultati dell'investimento che ragionevolmente potranno avverarsi, in condizioni di mercato sia favorevoli sia sfavorevoli. Varieranno a seconda della performance del mercato e del momento in cui è richiesto il riscatto. Si rappresentano anche i possibili risultati in caso di decesso ipotizzando lo scenario moderato.
Lo scenario di stress indica quale potrebbe essere l'importo rimborsato in circostanze di mercato estreme.

Quali sono i costi?

Andamento dei costi nel tempo

Le tabelle mostrano gli importi prelevati dall'investimento per coprire diversi tipi di costi. Tali importi dipendono dall'entità dell'investimento, dalla durata della detenzione del prodotto e dall'andamento del prodotto. Gli importi sono qui riportati a fini illustrativi e si basano su un importo esemplificativo dell'investimento e su diversi possibili periodi di investimento. Si è ipotizzato quanto segue:
— Nel primo anno recupero dell'importo investito (rendimento annuo dello 0%). Per gli altri periodi di detenzione si è ipotizzato che il prodotto abbia la performance indicata nello scenario moderato
— 10.000 EUR di investimento.

	In caso di uscita dopo 1 anno	In caso di uscita dopo 4 anni
Costi totali	**€ 729**	**€ 1.334**
Incidenza annuale dei costi (*)	**7,29%**	**3,43% ogni anno**

(*) Dimostra come i costi riducano ogni anno il rendimento nel corso del periodo di detenzione. Ad esempio, se l'uscita avviene nel periodo di detenzione raccomandato, si prevede che il rendimento medio annuo sarà pari al 0,57% prima dei costi e al -2,86% al netto dei costi. Una parte dei costi può essere condivisa con la persona che vende il prodotto per coprire i servizi che fornisce.

Composizione dei costi

Costi una tantum di ingresso o di uscita		Incidenza annuale dei costi in caso di uscita dopo 4 anni
Costi di ingresso	Non vengono applicati costi per l'acquisizione del contratto.	**0,00%**
Costi di uscita	Si applicano costi di uscita solo se voi disinvestite nei primi 4 anni (il costo è una percentuale del capitale assicurato decrescente in base agli anni trascorsi dall'inizio del contratto). I costi di uscita sono indicati come 'N/A' nella colonna successiva in quanto non si applicano se il prodotto è conservato fino al periodo di detenzione raccomandato.	**N/A**
Costi correnti registrati ogni anno		
Commissioni di gestione e altri costi amministrativi o di esercizio	Costo percentuale sul valore del contratto investito in quote. Si tratta di una stima basata sui costi effettivi dell'ultimo anno.	**3,43%**
Costi di transazione	dallo del valore dell'investimento all'anno. Si tratta di una stima dei costi sostenuti per l'acquisto e la vendita degli investimenti sottostanti per il prodotto. L'importo effettivo varierà a seconda di quanto viene acquistato e venduto.	**0,00%**
Oneri accessori sostenuti in determinate condizioni		
Commissioni di performance	Costi percentuali in base all'eventuale maggior rendimento conseguito dal fondo esterno rispetto a un parametro di riferimento. L'importo effettivo varierà a seconda dell'andamento dell'investimento. La stima dei costi aggregati di cui sopra comprende la media degli ultimi 5 anni.	**0,00%**

Alleanza Assicurazioni S.p.A. - Sede Legale: Piazza Tre Torri 1 - 20145 Milano - Tel. +39 02 40824111 - www.alleanza.it
Capitale Sociale Euro 210.000.000,00 i.v. - Codice Fiscale e iscrizione Registro Imprese di Milano Monza Brianza Lodi n. 10908160012 - Partita IVA n. 01333550323 - Pec: alleanza@pec.alleanza.it - Società iscritta all'Albo Imprese IVASS n. 1.00178, soggetta all'attività di direzione e coordinamento di Assicurazioni Generali S.p.A. ed appartenente al Gruppo Generali, iscritto al n. 026 dell'Albo dei gruppi assicurativi

Documento contenente le informazioni specifiche

Nome del prodotto: Stile Unico di Alleanza

Opzione di investimento: Percorso 1 - Global Credit Investment C H ACC EUR Hdg
Emittente: M&G
ISIN: LU1670713509
Data del documento: 19/11/2026

Cos'è questa opzione d'investimento?

Obiettivi dell'opzione di investimento: Per le informazioni specifiche, relative ad obiettivi e politica di investimento della presente opzione di investimento, si rimanda al KID (redatto dalla Società emittente) presente sul sito della Compagnia all'indirizzo internet www.alleanza.it/investimento/stile-unico.
Investitori al dettaglio cui si intende commercializzare l'opzione di investimento: Il tipo di cliente varia a seconda del Percorso scelto. Stile Unico di Alleanza è un prodotto di investimento assicurativo, caratterizzato da percorsi rivolti a clienti retail o professionali, con un bisogno di investimento e conoscenza o esperienza almeno sui prodotti assicurativi di investimento (IBIPs) che prevedono una molteplicità di opzioni di investimento declinate sulla possibilità per il cliente di scegliere liberamente tra diversi sottostanti/combinazioni di sottostanti l'allocazione dell'investimento, e per la copertura facoltativa, che abbiano manifestato anche un bisogno di protezione. Ciascun percorso si rivolge inoltre a diverse tipologie di clienti diversificati come segue: il "Percorso d'investimento 1" è rivolto a clienti con un bisogno di investimento, che punta almeno a una moderata crescita del capitale, con un orizzonte temporale almeno breve (a partire da 4 anni), un profilo di rischio almeno medio basso e capacità di sostenere almeno perdite contenute del valore dell'investimento.

Quali sono i rischi e qual è il potenziale rendimento?

Indicatore di rischio

Rischio più basso — Rischio più alto



L'indicatore di rischio presuppone che l'opzione d'investimento sia mantenuta per 5 anni. In caso di disinvestimento in una fase iniziale la somma rimborsata potrebbe essere minore. Non è possibile disinvestire anticipatamente nel primo anno.

L'indicatore di rischio è un'indicazione orientativa del livello di rischio di questa opzione di investimento rispetto ad altri prodotti. Esso esprime la probabilità che l'opzione d'investimento subisca perdite monetarie a causa di movimenti sul mercato o a causa dell'incapacità dell'Impresa di pagarvi quanto dovuto.
Abbiamo classificato questa opzione di investimento al livello 3 su 7 che corrisponde alla classe di rischio medio-bassa.
Le condizioni per il disinvestimento nei primi 4 anni sono descritte nella sezione "Per quanto tempo devo detenerlo? Posso ritirare il capitale prematuramente?".

Scenari di performance

Il possibile rimborso dipenderà dall'andamento futuro dei mercati, che è incerto e non può essere previsto con esattezza. Lo scenario sfavorevole, lo scenario moderato e lo scenario favorevole riportati sono illustrazioni basate sulla performance peggiore, la performance media e la performance migliore del prodotto negli ultimi 10 anni. Nel futuro i mercati potrebbero avere un andamento molto diverso.

Periodo di detenzione raccomandato: 5 anni
Esempio di investimento: € 10.000
Premio assicurativo: € 0

		In caso di uscita dopo 1 anno	In caso di uscita dopo 5 anni
Scenari di sopravvivenza			
Minimo	**Non esiste un rendimento minimo garantito in caso di riscatto. Potreste perdere il vostro intero investimento o parte di esso.**		
Stress	**Possibile rimborso al netto dei costi**	**€ 7.539**	**€ 6.499**
	Rendimento medio per ciascun anno	*-24,61%*	*-8,26%*
Sfavorevole	**Possibile rimborso al netto dei costi**	**€ 7.836**	**€ 8.353**
	Rendimento medio per ciascun anno	*-21,64%*	*-3,54%*
Moderato	**Possibile rimborso al netto dei costi**	**€ 9.681**	**€ 8.994**
	Rendimento medio per ciascun anno	*-3,19%*	*-2,10%*
Favorevole	**Possibile rimborso al netto dei costi**	**€ 10.437**	**€ 10.682**
	Rendimento medio per ciascun anno	*4,37%*	*1,33%*
Scenario di morte			
In caso di decesso dell'Assicurato	**Possibile rimborso a favore dei vostri beneficiari al netto dei costi**	**€ 10.000**	**€ 10.000**
Premio assicurativo preso nel tempo		**€ 0**	**€ 0**

Le cifre riportate comprendono tutti i costi del prodotto in quanto tale, e comprendono i costi di distribuzione del prodotto. Le cifre non tengono conto della vostra situazione fiscale personale, che può incidere anch'essa sull'importo del rimborso.
Gli scenari sono una rappresentazione dei risultati dell'investimento che ragionevolmente potranno avverarsi, in condizioni di mercato sia favorevoli sia sfavorevoli. Varieranno a seconda della performance del mercato e del momento in cui è richiesto il riscatto. Si rappresentano anche i possibili risultati in caso di decesso ipotizzando lo scenario moderato.
Lo scenario di stress indica quale potrebbe essere l'importo rimborsato in circostanze di mercato estreme.

Quali sono i costi?

Andamento dei costi nel tempo

Le tabelle mostrano gli importi prelevati dall'investimento per coprire diversi tipi di costi. Tali importi dipendono dall'entità dell'investimento, dalla durata della detenzione del prodotto e dall'andamento del prodotto. Gli importi sono qui riportati a fini illustrativi e si basano su un importo esemplificativo dell'investimento e su diversi possibili periodi di investimento. Si è ipotizzato quanto segue:
— Nel primo anno recupero dell'importo investito (rendimento annuo dello 0%). Per gli altri periodi di detenzione si è ipotizzato che il prodotto abbia la performance indicata nello scenario moderato
— 10.000 EUR di investimento.

	In caso di uscita dopo 1 anno	In caso di uscita dopo 5 anni
Costi totali	**€ 658**	**€ 1.374**
Incidenza annuale dei costi (*)	**6,58%**	**2,79% ogni anno**

(*) Dimostra come i costi riducano ogni anno il rendimento nel corso del periodo di detenzione. Ad esempio, se l'uscita avviene nel periodo di detenzione raccomandato, si prevede che il rendimento medio annuo sarà pari al 0,69% prima dei costi e al -2,1% al netto dei costi. Una parte dei costi può essere condivisa con la persona che vende il prodotto per coprire i servizi che fornisce.

Composizione dei costi

Costi una tantum di ingresso o di uscita		Incidenza annuale dei costi in caso di uscita dopo 5 anni
Costi di ingresso	Non vengono applicati costi per l'acquisizione del contratto.	**0,00%**
Costi di uscita	Si applicano costi di uscita solo se voi disinvestite nei primi 4 anni (il costo è una percentuale del capitale assicurato decrescente in base agli anni trascorsi dall'inizio del contratto). I costi di uscita sono indicati come 'N/A' nella colonna successiva in quanto non si applicano se il prodotto è conservato fino al periodo di detenzione raccomandato.	**N/A**
Costi correnti registrati ogni anno		
Commissioni di gestione e altri costi amministrativi o di esercizio	Costo percentuale sul valore del contratto investito in quote. Si tratta di una stima basata sui costi effettivi dell'ultimo anno.	**2,79%**
Costi di transazione	dallo del valore dell'investimento all'anno. Si tratta di una stima dei costi sostenuti per l'acquisto e la vendita degli investimenti sottostanti per il prodotto. L'importo effettivo varierà a seconda di quanto viene acquistato e venduto.	**0,00%**
Oneri accessori sostenuti in determinate condizioni		
Commissioni di performance	Costi percentuali in base all'eventuale maggior rendimento conseguito dal fondo esterno rispetto a un parametro di riferimento. L'importo effettivo varierà a seconda dell'andamento dell'investimento. La stima dei costi aggregati di cui sopra comprende la media degli ultimi 5 anni.	**0,00%**

Alleanza Assicurazioni S.p.A. - Sede Legale: Piazza Tre Torri 1 - 20145 Milano - Tel. +39 02 40824111 - www.alleanza.it
Capitale Sociale Euro 210.000.000,00 i.v. - Codice Fiscale e iscrizione Registro Imprese di Milano Monza Brianza Lodi n. 10908160012 - Partita IVA n. 01333550323 - Pec: alleanza@pec.alleanza.it - Società iscritta all'Albo Imprese IVASS n. 1.00178, soggetta all'attività di direzione e coordinamento di Assicurazioni Generali S.p.A. ed appartenente al Gruppo Generali, iscritto al n. 026 dell'Albo dei gruppi assicurativi

Documento contenente le informazioni specifiche

Nome del prodotto: Stile Unico di Alleanza

Opzione di investimento: Percorso 1 - Invesco Pan European High Income Fund C Accumulation EUR
Emittente: Invesco
ISIN: LU0243957668
Data del documento: 19/11/2026

Cos'è questa opzione d'investimento?

Obiettivi dell'opzione di investimento: Per le informazioni specifiche, relative ad obiettivi e politica di investimento della presente opzione di investimento, si rimanda al KID (redatto dalla Società emittente) presente sul sito della Compagnia all'indirizzo internet www.alleanza.it/investimento/stile-unico.
Investitori al dettaglio cui si intende commercializzare l'opzione di investimento: Il tipo di cliente varia a seconda del Percorso scelto. Stile Unico di Alleanza è un prodotto di investimento assicurativo, caratterizzato da percorsi rivolti a clienti retail o professionali, con un bisogno di investimento e conoscenza o esperienza almeno sui prodotti assicurativi di investimento (IBIPs) che prevedono una molteplicità di opzioni di investimento declinate sulla possibilità per il cliente di scegliere liberamente tra diversi sottostanti/combinazioni di sottostanti l'allocazione dell'investimento, e per la copertura facoltativa, che abbiano manifestato anche un bisogno di protezione. Ciascun percorso si rivolge inoltre a diverse tipologie di clienti diversificati come segue: il "Percorso d'investimento 1" è rivolto a clienti con un bisogno di investimento, che punta almeno a una moderata crescita del capitale, con un orizzonte temporale almeno breve (a partire da 4 anni), un profilo di rischio almeno medio basso e capacità di sostenere almeno perdite contenute del valore dell'investimento.

Quali sono i rischi e qual è il potenziale rendimento?

Indicatore di rischio

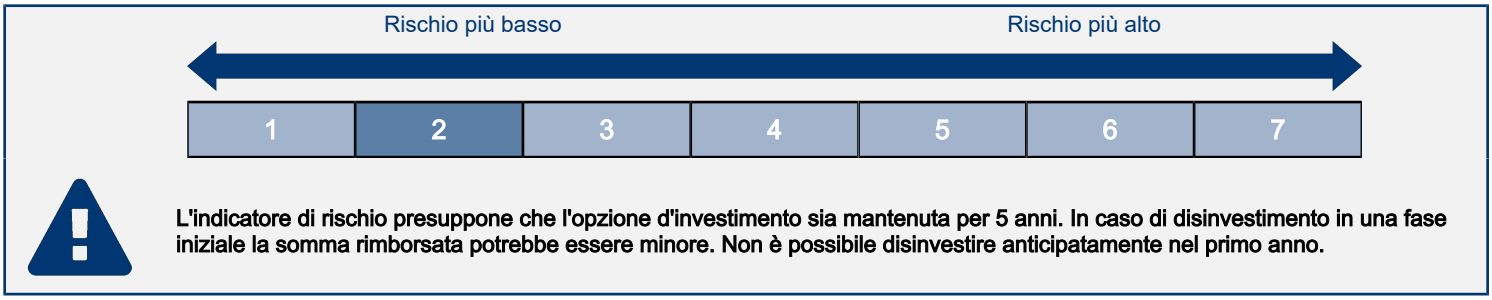

L'indicatore di rischio presuppone che l'opzione d'investimento sia mantenuta per 5 anni. In caso di disinvestimento in una fase iniziale la somma rimborsata potrebbe essere minore. Non è possibile disinvestire anticipatamente nel primo anno.

L'indicatore di rischio è un'indicazione orientativa del livello di rischio di questa opzione di investimento rispetto ad altri prodotti. Esso esprime la probabilità che l'opzione d'investimento subisca perdite monetarie a causa di movimenti sul mercato o a causa dell'incapacità dell'Impresa di pagarvi quanto dovuto.
Abbiamo classificato questa opzione di investimento al livello 2 su 7 che corrisponde alla classe di rischio bassa.
Le condizioni per il disinvestimento nei primi 4 anni sono descritte nella sezione "Per quanto tempo devo detenerlo? Posso ritirare il capitale prematuramente?".

Scenari di performance

Il possibile rimborso dipenderà dall'andamento futuro dei mercati, che è incerto e non può essere previsto con esattezza. Lo scenario sfavorevole, lo scenario moderato e lo scenario favorevole riportati sono illustrazioni basate sulla performance peggiore, la performance media e la performance migliore del prodotto negli ultimi 10 anni. Nel futuro i mercati potrebbero avere un andamento molto diverso.

Periodo di detenzione raccomandato: 5 anni
Esempio di investimento: € 10.000
Premio assicurativo: € 0

		In caso di uscita dopo 1 anno	In caso di uscita dopo 5 anni
Scenari di sopravvivenza			
Minimo	**Non esiste un rendimento minimo garantito in caso di riscatto. Potreste perdere il vostro intero investimento o parte di esso.**		
Stress	**Possibile rimborso al netto dei costi**	**€ 7.361**	**€ 6.427**
	Rendimento medio per ciascun anno	*-26,39%*	*-8,46%*
Sfavorevole	**Possibile rimborso al netto dei costi**	**€ 8.140**	**€ 8.840**
	Rendimento medio per ciascun anno	*-18,60%*	*-2,44%*
Moderato	**Possibile rimborso al netto dei costi**	**€ 9.919**	**€ 10.436**
	Rendimento medio per ciascun anno	*-0,81%*	*0,86%*
Favorevole	**Possibile rimborso al netto dei costi**	**€ 11.417**	**€ 11.941**
	Rendimento medio per ciascun anno	*14,17%*	*3,61%*
Scenario di morte			
In caso di decesso dell'Assicurato	**Possibile rimborso a favore dei vostri beneficiari al netto dei costi**	**€ 10.000**	**€ 10.457**
Premio assicurativo preso nel tempo		**€ 0**	**€ 0**

Le cifre riportate comprendono tutti i costi del prodotto in quanto tale, e comprendono i costi di distribuzione del prodotto. Le cifre non tengono conto della vostra situazione fiscale personale, che può incidere anch'essa sull'importo del rimborso.
Gli scenari sono una rappresentazione dei risultati dell'investimento che ragionevolmente potranno avverarsi, in condizioni di mercato sia favorevoli sia sfavorevoli. Varieranno a seconda della performance del mercato e del momento in cui è richiesto il riscatto. Si rappresentano anche i possibili risultati in caso di decesso ipotizzando lo scenario moderato.
Lo scenario di stress indica quale potrebbe essere l'importo rimborsato in circostanze di mercato estreme.

Quali sono i costi?

Andamento dei costi nel tempo

Le tabelle mostrano gli importi prelevati dall'investimento per coprire diversi tipi di costi. Tali importi dipendono dall'entità dell'investimento, dalla durata della detenzione del prodotto e dall'andamento del prodotto. Gli importi sono qui riportati a fini illustrativi e si basano su un importo esemplificativo dell'investimento e su diversi possibili periodi di investimento. Si è ipotizzato quanto segue:
— Nel primo anno recupero dell'importo investito (rendimento annuo dello 0%). Per gli altri periodi di detenzione si è ipotizzato che il prodotto abbia la performance indicata nello scenario moderato
— 10.000 EUR di investimento.

	In caso di uscita dopo 1 anno	In caso di uscita dopo 5 anni
Costi totali	**€ 739**	**€ 1.861**
Incidenza annuale dei costi (*)	**7,39%**	**3,66% ogni anno**

(*) Dimostra come i costi riducano ogni anno il rendimento nel corso del periodo di detenzione. Ad esempio, se l'uscita avviene nel periodo di detenzione raccomandato, si prevede che il rendimento medio annuo sarà pari al 4,52% prima dei costi e al 0,86% al netto dei costi. Una parte dei costi può essere condivisa con la persona che vende il prodotto per coprire i servizi che fornisce.

Composizione dei costi

Costi una tantum di ingresso o di uscita		Incidenza annuale dei costi in caso di uscita dopo 5 anni
Costi di ingresso	Non vengono applicati costi per l'acquisizione del contratto.	**0,00%**
Costi di uscita	Si applicano costi di uscita solo se voi disinvestite nei primi 4 anni (il costo è una percentuale del capitale assicurato decrescente in base agli anni trascorsi dall'inizio del contratto). I costi di uscita sono indicati come 'N/A' nella colonna successiva in quanto non si applicano se il prodotto è conservato fino al periodo di detenzione raccomandato.	**N/A**
Costi correnti registrati ogni anno		
Commissioni di gestione e altri costi amministrativi o di esercizio	Costo percentuale sul valore del contratto investito in quote. Si tratta di una stima basata sui costi effettivi dell'ultimo anno.	**3,66%**
Costi di transazione	dallo del valore dell'investimento all'anno. Si tratta di una stima dei costi sostenuti per l'acquisto e la vendita degli investimenti sottostanti per il prodotto. L'importo effettivo varierà a seconda di quanto viene acquistato e venduto.	**0,00%**
Oneri accessori sostenuti in determinate condizioni		
Commissioni di performance	Costi percentuali in base all'eventuale maggior rendimento conseguito dal fondo esterno rispetto a un parametro di riferimento. L'importo effettivo varierà a seconda dell'andamento dell'investimento. La stima dei costi aggregati di cui sopra comprende la media degli ultimi 5 anni.	**0,00%**

Alleanza Assicurazioni S.p.A. - Sede Legale: Piazza Tre Torri 1 - 20145 Milano - Tel. +39 02 40824111 - www.alleanza.it
Capitale Sociale Euro 210.000.000,00 i.v. - Codice Fiscale e iscrizione Registro Imprese di Milano Monza Brianza Lodi n. 10908160012 - Partita IVA n. 01333550323 - Pec: alleanza@pec.alleanza.it - Società iscritta all'Albo Imprese IVASS n. 1.00178, soggetta all'attività di direzione e coordinamento di Assicurazioni Generali S.p.A. ed appartenente al Gruppo Generali, iscritto al n. 026 dell'Albo dei gruppi assicurativi

Documento contenente le informazioni specifiche

Nome del prodotto: Stile Unico di Alleanza

Opzione di investimento: Percorso 1 - iShares VI PLC Edge S&P 500 Minimum Volatility UCITS ETF ACC USD
Emittente: Blackrock - iShares
ISIN: IE00B6SPMN59
Data del documento: 19/11/2026

Cos'è questa opzione d'investimento?

Obiettivi dell'opzione di investimento: Per le informazioni specifiche, relative ad obiettivi e politica di investimento della presente opzione di investimento, si rimanda al KID (redatto dalla Società emittente) presente sul sito della Compagnia all'indirizzo internet www.alleanza.it/investimento/stile-unico.
Investitori al dettaglio cui si intende commercializzare l'opzione di investimento: Il tipo di cliente varia a seconda del Percorso scelto. Stile Unico di Alleanza è un prodotto di investimento assicurativo, caratterizzato da percorsi rivolti a clienti retail o professionali, con un bisogno di investimento e conoscenza o esperienza almeno sui prodotti assicurativi di investimento (IBIPs) che prevedono una molteplicità di opzioni di investimento declinate sulla possibilità per il cliente di scegliere liberamente tra diversi sottostanti/combinazioni di sottostanti l'allocazione dell'investimento, e per la copertura facoltativa, che abbiano manifestato anche un bisogno di protezione. Ciascun percorso si rivolge inoltre a diverse tipologie di clienti diversificati come segue: il "Percorso d'investimento 1" è rivolto a clienti con un bisogno di investimento, che punta almeno a una moderata crescita del capitale, con un orizzonte temporale almeno breve (a partire da 4 anni), un profilo di rischio almeno medio basso e capacità di sostenere almeno perdite contenute del valore dell'investimento.

Quali sono i rischi e qual è il potenziale rendimento?

Indicatore di rischio

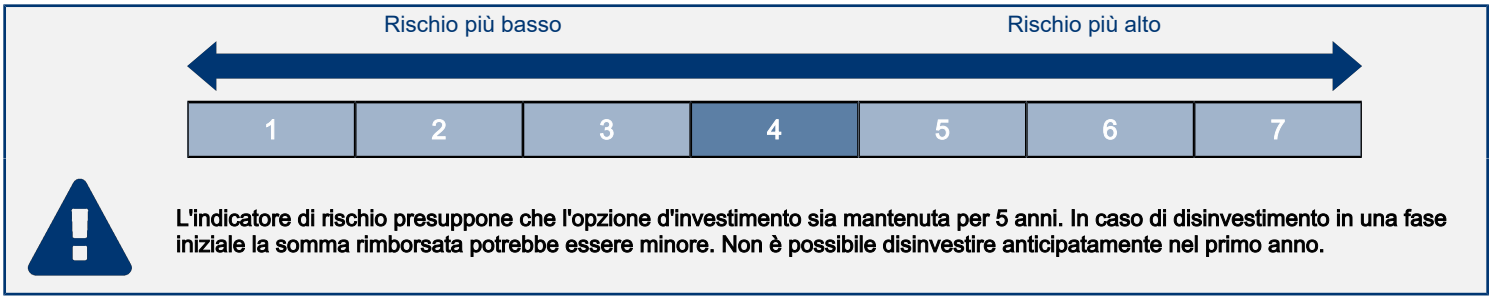

L'indicatore di rischio presuppone che l'opzione d'investimento sia mantenuta per 5 anni. In caso di disinvestimento in una fase iniziale la somma rimborsata potrebbe essere minore. Non è possibile disinvestire anticipatamente nel primo anno.

L'indicatore di rischio è un'indicazione orientativa del livello di rischio di questa opzione di investimento rispetto ad altri prodotti. Esso esprime la probabilità che l'opzione d'investimento subisca perdite monetarie a causa di movimenti sul mercato o a causa dell'incapacità dell'Impresa di pagarvi quanto dovuto.
Abbiamo classificato questa opzione di investimento al livello 4 su 7 che corrisponde alla classe di rischio media.
Le condizioni per il disinvestimento nei primi 4 anni sono descritte nella sezione "Per quanto tempo devo detenerlo? Posso ritirare il capitale prematuramente?".

Scenari di performance

Il possibile rimborso dipenderà dall'andamento futuro dei mercati, che è incerto e non può essere previsto con esattezza. Lo scenario sfavorevole, lo scenario moderato e lo scenario favorevole riportati sono illustrazioni basate sulla performance peggiore, la performance media e la performance migliore del prodotto negli ultimi 10 anni. Nel futuro i mercati potrebbero avere un andamento molto diverso.

Periodo di detenzione raccomandato: 5 anni
Esempio di investimento: € 10.000
Premio assicurativo: € 0

		In caso di uscita dopo 1 anno	In caso di uscita dopo 5 anni
Scenari di sopravvivenza			
Minimo	**Non esiste un rendimento minimo garantito in caso di riscatto. Potreste perdere il vostro intero investimento o parte di esso.**		
Stress	**Possibile rimborso al netto dei costi**	**€ 4.168**	**€ 3.287**
	Rendimento medio per ciascun anno	*-58,32%*	*-19,95%*
Sfavorevole	**Possibile rimborso al netto dei costi**	**€ 8.818**	**€ 8.948**
	Rendimento medio per ciascun anno	*-11,82%*	*-2,20%*
Moderato	**Possibile rimborso al netto dei costi**	**€ 10.290**	**€ 15.048**
	Rendimento medio per ciascun anno	*2,90%*	*8,52%*
Favorevole	**Possibile rimborso al netto dei costi**	**€ 12.655**	**€ 17.785**
	Rendimento medio per ciascun anno	*26,55%*	*12,20%*
Scenario di morte			
In caso di decesso dell'Assicurato	**Possibile rimborso a favore dei vostri beneficiari al netto dei costi**	**€ 10.311**	**€ 15.078**
Premio assicurativo preso nel tempo		**€ 0**	**€ 0**

Le cifre riportate comprendono tutti i costi del prodotto in quanto tale, e comprendono i costi di distribuzione del prodotto. Le cifre non tengono conto della vostra situazione fiscale personale, che può incidere anch'essa sull'importo del rimborso.
Gli scenari sono una rappresentazione dei risultati dell'investimento che ragionevolmente potranno avverarsi, in condizioni di mercato sia favorevoli sia sfavorevoli. Varieranno a seconda della performance del mercato e del momento in cui è richiesto il riscatto. Si rappresentano anche i possibili risultati in caso di decesso ipotizzando lo scenario moderato.
Lo scenario di stress indica quale potrebbe essere l'importo rimborsato in circostanze di mercato estreme.

Quali sono i costi?

Andamento dei costi nel tempo

Le tabelle mostrano gli importi prelevati dall'investimento per coprire diversi tipi di costi. Tali importi dipendono dall'entità dell'investimento, dalla durata della detenzione del prodotto e dall'andamento del prodotto. Gli importi sono qui riportati a fini illustrativi e si basano su un importo esemplificativo dell'investimento e su diversi possibili periodi di investimento. Si è ipotizzato quanto segue:
— Nel primo anno recupero dell'importo investito (rendimento annuo dello 0%). Per gli altri periodi di detenzione si è ipotizzato che il prodotto abbia la performance indicata nello scenario moderato
— 10.000 EUR di investimento.

	In caso di uscita dopo 1 anno	In caso di uscita dopo 5 anni
Costi totali	**€ 629**	**€ 1.626**
Incidenza annuale dei costi (*)	**6,29%**	**2,78% ogni anno**

(*) Dimostra come i costi riducano ogni anno il rendimento nel corso del periodo di detenzione. Ad esempio, se l'uscita avviene nel periodo di detenzione raccomandato, si prevede che il rendimento medio annuo sarà pari al 11,3% prima dei costi e al 8,52% al netto dei costi. Una parte dei costi può essere condivisa con la persona che vende il prodotto per coprire i servizi che fornisce.

Composizione dei costi

Costi una tantum di ingresso o di uscita		Incidenza annuale dei costi in caso di uscita dopo 5 anni
Costi di ingresso	Non vengono applicati costi per l'acquisizione del contratto.	**0,00%**
Costi di uscita	Si applicano costi di uscita solo se voi disinvestite nei primi 4 anni (il costo è una percentuale del capitale assicurato decrescente in base agli anni trascorsi dall'inizio del contratto). I costi di uscita sono indicati come 'N/A' nella colonna successiva in quanto non si applicano se il prodotto è conservato fino al periodo di detenzione raccomandato.	**N/A**
Costi correnti registrati ogni anno		
Commissioni di gestione e altri costi amministrativi o di esercizio	Costo percentuale sul valore del contratto investito in quote. Si tratta di una stima basata sui costi effettivi dell'ultimo anno.	**2,78%**
Costi di transazione	dallo del valore dell'investimento all'anno. Si tratta di una stima dei costi sostenuti per l'acquisto e la vendita degli investimenti sottostanti per il prodotto. L'importo effettivo varierà a seconda di quanto viene acquistato e venduto.	**0,00%**
Oneri accessori sostenuti in determinate condizioni		
Commissioni di performance	Costi percentuali in base all'eventuale maggior rendimento conseguito dal fondo esterno rispetto a un parametro di riferimento. L'importo effettivo varierà a seconda dell'andamento dell'investimento. La stima dei costi aggregati di cui sopra comprende la media degli ultimi 5 anni.	**0,00%**

Alleanza Assicurazioni S.p.A. - Sede Legale: Piazza Tre Torri 1 - 20145 Milano - Tel. +39 02 40824111 - www.alleanza.it
Capitale Sociale Euro 210.000.000,00 i.v. - Codice Fiscale e iscrizione Registro Imprese di Milano Monza Brianza Lodi n. 10908160012 - Partita IVA n. 01333550323 - Pec: alleanza@pec.alleanza.it - Società iscritta all'Albo Imprese IVASS n. 1.00178, soggetta all'attività di direzione e coordinamento di Assicurazioni Generali S.p.A. ed appartenente al Gruppo Generali, iscritto al n. 026 dell'Albo dei gruppi assicurativi

Documento contenente le informazioni specifiche

Nome del prodotto: Stile Unico di Alleanza

Opzione di investimento: Percorso 1 - iShares VII PLC - iShares € Govt Bond 1-3yr UCITS ETF EUR (Acc)
Emittente: Blackrock - iShares
ISIN: IE00B3VTMJ91
Data del documento: 19/11/2026

Cos'è questa opzione d'investimento?

Obiettivi dell'opzione di investimento: Per le informazioni specifiche, relative ad obiettivi e politica di investimento della presente opzione di investimento, si rimanda al KID (redatto dalla Società emittente) presente sul sito della Compagnia all'indirizzo internet www.alleanza.it/investimento/stile-unico.
Investitori al dettaglio cui si intende commercializzare l'opzione di investimento: Il tipo di cliente varia a seconda del Percorso scelto. Stile Unico di Alleanza è un prodotto di investimento assicurativo, caratterizzato da percorsi rivolti a clienti retail o professionali, con un bisogno di investimento e conoscenza o esperienza almeno sui prodotti assicurativi di investimento (IBIPs) che prevedono una molteplicità di opzioni di investimento declinate sulla possibilità per il cliente di scegliere liberamente tra diversi sottostanti/combinazioni di sottostanti l'allocazione dell'investimento, e per la copertura facoltativa, che abbiano manifestato anche un bisogno di protezione. Ciascun percorso si rivolge inoltre a diverse tipologie di clienti diversificati come segue: il "Percorso d'investimento 1" è rivolto a clienti con un bisogno di investimento, che punta almeno a una moderata crescita del capitale, con un orizzonte temporale almeno breve (a partire da 4 anni), un profilo di rischio almeno medio basso e capacità di sostenere almeno perdite contenute del valore dell'investimento.

Quali sono i rischi e qual è il potenziale rendimento?

Indicatore di rischio

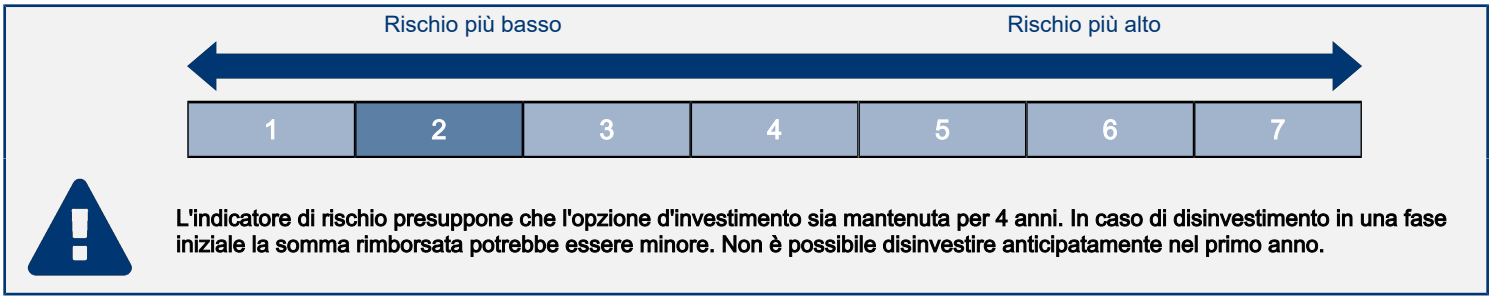

L'indicatore di rischio presuppone che l'opzione d'investimento sia mantenuta per 4 anni. In caso di disinvestimento in una fase iniziale la somma rimborsata potrebbe essere minore. Non è possibile disinvestire anticipatamente nel primo anno.

L'indicatore di rischio è un'indicazione orientativa del livello di rischio di questa opzione di investimento rispetto ad altri prodotti. Esso esprime la probabilità che l'opzione d'investimento subisca perdite monetarie a causa di movimenti sul mercato o a causa dell'incapacità dell'Impresa di pagarvi quanto dovuto.
Abbiamo classificato questa opzione di investimento al livello 2 su 7 che corrisponde alla classe di rischio bassa.
Le condizioni per il disinvestimento nei primi 4 anni sono descritte nella sezione "Per quanto tempo devo detenerlo? Posso ritirare il capitale prematuramente?".

Scenari di performance

Il possibile rimborso dipenderà dall'andamento futuro dei mercati, che è incerto e non può essere previsto con esattezza. Lo scenario sfavorevole, lo scenario moderato e lo scenario favorevole riportati sono illustrazioni basate sulla performance peggiore, la performance media e la performance migliore del prodotto negli ultimi 10 anni. Nel futuro i mercati potrebbero avere un andamento molto diverso.

Periodo di detenzione raccomandato: 4 anni
Esempio di investimento: € 10.000
Premio assicurativo: € 0

		In caso di uscita dopo 1 anno	In caso di uscita dopo 4 anni
Scenari di sopravvivenza			
Minimo	**Non esiste un rendimento minimo garantito in caso di riscatto. Potreste perdere il vostro intero investimento o parte di esso.**		
Stress	**Possibile rimborso al netto dei costi**	**€ 8.641**	**€ 8.326**
	Rendimento medio per ciascun anno	*-13,59%*	*-4,48%*
Sfavorevole	**Possibile rimborso al netto dei costi**	**€ 9.025**	**€ 8.640**
	Rendimento medio per ciascun anno	*-9,75%*	*-3,59%*
Moderato	**Possibile rimborso al netto dei costi**	**€ 9.435**	**€ 9.054**
	Rendimento medio per ciascun anno	*-5,65%*	*-2,45%*
Favorevole	**Possibile rimborso al netto dei costi**	**€ 9.883**	**€ 9.774**
	Rendimento medio per ciascun anno	*-1,17%*	*-0,57%*
Scenario di morte			
In caso di decesso dell'Assicurato	**Possibile rimborso a favore dei vostri beneficiari al netto dei costi**	**€ 10.000**	**€ 10.000**
Premio assicurativo preso nel tempo		**€ 0**	**€ 0**

Le cifre riportate comprendono tutti i costi del prodotto in quanto tale, e comprendono i costi di distribuzione del prodotto. Le cifre non tengono conto della vostra situazione fiscale personale, che può incidere anch'essa sull'importo del rimborso.
Gli scenari sono una rappresentazione dei risultati dell'investimento che ragionevolmente potranno avverarsi, in condizioni di mercato sia favorevoli sia sfavorevoli. Varieranno a seconda della performance del mercato e del momento in cui è richiesto il riscatto. Si rappresentano anche i possibili risultati in caso di decesso ipotizzando lo scenario moderato.
Lo scenario di stress indica quale potrebbe essere l'importo rimborsato in circostanze di mercato estreme.

Quali sono i costi?

Andamento dei costi nel tempo

Le tabelle mostrano gli importi prelevati dall'investimento per coprire diversi tipi di costi. Tali importi dipendono dall'entità dell'investimento, dalla durata della detenzione del prodotto e dall'andamento del prodotto. Gli importi sono qui riportati a fini illustrativi e si basano su un importo esemplificativo dell'investimento e su diversi possibili periodi di investimento. Si è ipotizzato quanto segue:
— Nel primo anno recupero dell'importo investito (rendimento annuo dello 0%). Per gli altri periodi di detenzione si è ipotizzato che il prodotto abbia la performance indicata nello scenario moderato
— 10.000 EUR di investimento.

	In caso di uscita dopo 1 anno	In caso di uscita dopo 4 anni
Costi totali	**€ 619**	**€ 930**
Incidenza annuale dei costi (*)	**6,19%**	**2,41% ogni anno**

(*) Dimostra come i costi riducano ogni anno il rendimento nel corso del periodo di detenzione. Ad esempio, se l'uscita avviene nel periodo di detenzione raccomandato, si prevede che il rendimento medio annuo sarà pari al -0,04% prima dei costi e al -2,45% al netto dei costi. Una parte dei costi può essere condivisa con la persona che vende il prodotto per coprire i servizi che fornisce.

Composizione dei costi

Costi una tantum di ingresso o di uscita		Incidenza annuale dei costi in caso di uscita dopo 4 anni
Costi di ingresso	Non vengono applicati costi per l'acquisizione del contratto.	**0,00%**
Costi di uscita	Si applicano costi di uscita solo se voi disinvestite nei primi 4 anni (il costo è una percentuale del capitale assicurato decrescente in base agli anni trascorsi dall'inizio del contratto). I costi di uscita sono indicati come 'N/A' nella colonna successiva in quanto non si applicano se il prodotto è conservato fino al periodo di detenzione raccomandato.	**N/A**
Costi correnti registrati ogni anno		
Commissioni di gestione e altri costi amministrativi o di esercizio	Costo percentuale sul valore del contratto investito in quote. Si tratta di una stima basata sui costi effettivi dell'ultimo anno.	**2,41%**
Costi di transazione	dallo del valore dell'investimento all'anno. Si tratta di una stima dei costi sostenuti per l'acquisto e la vendita degli investimenti sottostanti per il prodotto. L'importo effettivo varierà a seconda di quanto viene acquistato e venduto.	**0,00%**
Oneri accessori sostenuti in determinate condizioni		
Commissioni di performance	Costi percentuali in base all'eventuale maggior rendimento conseguito dal fondo esterno rispetto a un parametro di riferimento. L'importo effettivo varierà a seconda dell'andamento dell'investimento. La stima dei costi aggregati di cui sopra comprende la media degli ultimi 5 anni.	**0,00%**

Alleanza Assicurazioni S.p.A. - Sede Legale: Piazza Tre Torri 1 - 20145 Milano - Tel. +39 02 40824111 - www.alleanza.it
Capitale Sociale Euro 210.000.000,00 i.v. - Codice Fiscale e iscrizione Registro Imprese di Milano Monza Brianza Lodi n. 10908160012 - Partita IVA n. 01333550323 - Pec: alleanza@pec.alleanza.it - Società iscritta all'Albo Imprese IVASS n. 1.00178, soggetta all'attività di direzione e coordinamento di Assicurazioni Generali S.p.A. ed appartenente al Gruppo Generali, iscritto al n. 026 dell'Albo dei gruppi assicurativi

Documento contenente le informazioni specifiche

Nome del prodotto: Stile Unico di Alleanza

Opzione di investimento: Percorso 1 - Linea di Investimento 1
Emittente: Alleanza Assicurazioni S.p.A.
Data del documento: 19/11/2026

Cos'è questa opzione d'investimento?

Obiettivi dell'opzione di investimento: L'obiettivo della Linea è generare, nel breve termine, un incremento del valore del capitale attraverso una gestione degli investimenti con un focus sul mercato obbligazionario e con un limite del 36% di esposizione a strumenti azionari. La Linea mira a cogliere le opportunità offerte dai mercati finanziari, nel rispetto del livello massimo di rischio rappresentato da una volatilità annua massima pari al 6%.
Investitori al dettaglio cui si intende commercializzare l'opzione di investimento: Il tipo di cliente varia a seconda del Percorso scelto. Stile Unico di Alleanza è un prodotto di investimento assicurativo, caratterizzato da percorsi rivolti a clienti retail o professionali, con un bisogno di investimento e conoscenza o esperienza almeno sui prodotti assicurativi di investimento (IBIPs) che prevedono una molteplicità di opzioni di investimento declinate sulla possibilità per il cliente di scegliere liberamente tra diversi sottostanti/combinazioni di sottostanti l'allocazione dell'investimento, e per la copertura facoltativa, che abbiano manifestato anche un bisogno di protezione. Ciascun percorso si rivolge inoltre a diverse tipologie di clienti diversificati come segue: il "Percorso d'investimento 1" è rivolto a clienti con un bisogno di investimento, che punta almeno a una moderata crescita del capitale, con un orizzonte temporale almeno breve (a partire da 4 anni), un profilo di rischio almeno medio basso e capacità di sostenere almeno perdite contenute del valore dell'investimento.

Quali sono i rischi e qual è il potenziale rendimento?

Indicatore di rischio

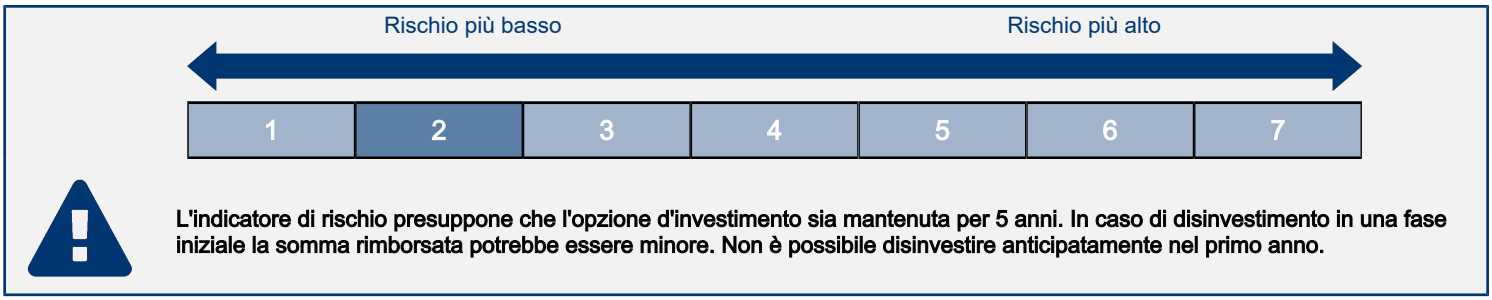

L'indicatore di rischio presuppone che l'opzione d'investimento sia mantenuta per 5 anni. In caso di disinvestimento in una fase iniziale la somma rimborsata potrebbe essere minore. Non è possibile disinvestire anticipatamente nel primo anno.

L'indicatore di rischio è un'indicazione orientativa del livello di rischio di questa opzione di investimento rispetto ad altri prodotti. Esso esprime la probabilità che l'opzione d'investimento subisca perdite monetarie a causa di movimenti sul mercato o a causa dell'incapacità dell'Impresa di pagarvi quanto dovuto.
Abbiamo classificato questa opzione di investimento al livello 2 su 7 che corrisponde alla classe di rischio bassa.
Le condizioni per il disinvestimento nei primi 4 anni sono descritte nella sezione "Per quanto tempo devo detenerlo? Posso ritirare il capitale prematuramente?".

Scenari di performance

Il possibile rimborso dipenderà dall'andamento futuro dei mercati, che è incerto e non può essere previsto con esattezza. Gli scenari riportati sono illustrazioni basate sui risultati passati e su alcune ipotesi. Nel futuro i mercati potrebbero avere un andamento molto diverso.

Periodo di detenzione raccomandato: 5 anni
Esempio di investimento: € 10.000
Premio assicurativo: € 0

		In caso di uscita dopo 1 anno	In caso di uscita dopo 5 anni
Scenari di sopravvivenza			
Minimo	**Non esiste un rendimento minimo garantito in caso di riscatto. Potreste perdere il vostro intero investimento o parte di esso.**		
Stress	**Possibile rimborso al netto dei costi**	**€ 6.979**	**€ 6.067**
	Rendimento medio per ciascun anno	*-30,21%*	*-9,51%*
Sfavorevole	**Possibile rimborso al netto dei costi**	**€ 8.471**	**€ 8.811**
	Rendimento medio per ciascun anno	*-15,29%*	*-2,50%*
Moderato	**Possibile rimborso al netto dei costi**	**€ 9.814**	**€ 11.165**
	Rendimento medio per ciascun anno	*-1,86%*	*2,23%*
Favorevole	**Possibile rimborso al netto dei costi**	**€ 11.326**	**€ 12.290**
	Rendimento medio per ciascun anno	*13,26%*	*4,21%*
Scenario di morte			
In caso di decesso dell'Assicurato	**Possibile rimborso a favore dei vostri beneficiari al netto dei costi**	**€ 10.000**	**€ 11.187**
Premio assicurativo preso nel tempo		**€ 0**	**€ 0**

Le cifre riportate comprendono tutti i costi del prodotto in quanto tale, e comprendono i costi di distribuzione del prodotto. Le cifre non tengono conto della vostra situazione fiscale personale, che può incidere anch'essa sull'importo del rimborso.
Gli scenari sono una rappresentazione dei risultati dell'investimento che ragionevolmente potranno avverarsi, in condizioni di mercato sia favorevoli sia sfavorevoli. Varieranno a seconda della performance del mercato e del momento in cui è richiesto il riscatto. Si rappresentano anche i possibili risultati in caso di decesso ipotizzando lo scenario moderato.
Lo scenario di stress indica quale potrebbe essere l'importo rimborsato in circostanze di mercato estreme.

Quali sono i costi?

Andamento dei costi nel tempo

Le tabelle mostrano gli importi prelevati dall'investimento per coprire diversi tipi di costi. Tali importi dipendono dall'entità dell'investimento, dalla durata della detenzione del prodotto e dall'andamento del prodotto. Gli importi sono qui riportati a fini illustrativi e si basano su un importo esemplificativo dell'investimento e su diversi possibili periodi di investimento. Si è ipotizzato quanto segue:
— Nel primo anno recupero dell'importo investito (rendimento annuo dello 0%). Per gli altri periodi di detenzione si è ipotizzato che il prodotto abbia la performance indicata nello scenario moderato
— 10.000 EUR di investimento.

	In caso di uscita dopo 1 anno	In caso di uscita dopo 5 anni
Costi totali	**€ 805**	**€ 2.257**
Incidenza annuale dei costi (*)	**8,05%**	**4,36% ogni anno**

(*) Dimostra come i costi riducano ogni anno il rendimento nel corso del periodo di detenzione. Ad esempio, se l'uscita avviene nel periodo di detenzione raccomandato, si prevede che il rendimento medio annuo sarà pari al 6,59% prima dei costi e al 2,23% al netto dei costi. Una parte dei costi può essere condivisa con la persona che vende il prodotto per coprire i servizi che fornisce.

Composizione dei costi

Costi una tantum di ingresso o di uscita		Incidenza annuale dei costi in caso di uscita dopo 5 anni
Costi di ingresso	Non vengono applicati costi per l'acquisizione del contratto.	**0,00%**
Costi di uscita	Si applicano costi di uscita solo se voi disinvestite nei primi 4 anni (il costo è una percentuale del capitale assicurato decrescente in base agli anni trascorsi dall'inizio del contratto). I costi di uscita sono indicati come 'N/A' nella colonna successiva in quanto non si applicano se il prodotto è conservato fino al periodo di detenzione raccomandato.	**N/A**
Costi correnti registrati ogni anno		
Commissioni di gestione e altri costi amministrativi o di esercizio	Costo percentuale sul valore del contratto investito in quote. Si tratta di una stima basata sui costi effettivi dell'ultimo anno.	**3,81%**
Costi di transazione	dallo del valore dell'investimento all'anno. Si tratta di una stima dei costi sostenuti per l'acquisto e la vendita degli investimenti sottostanti per il prodotto. L'importo effettivo varierà a seconda di quanto viene acquistato e venduto.	**0,00%**
Oneri accessori sostenuti in determinate condizioni		
Commissioni di performance	Costi percentuali in base all'eventuale maggior rendimento conseguito dal fondo esterno rispetto a un parametro di riferimento. L'importo effettivo varierà a seconda dell'andamento dell'investimento. La stima dei costi aggregati di cui sopra comprende la media degli ultimi 5 anni.	**0,55%**

Alleanza Assicurazioni S.p.A. - Sede Legale: Piazza Tre Torri 1 - 20145 Milano - Tel. +39 02 40824111 - www.alleanza.it
Capitale Sociale Euro 210.000.000,00 i.v. - Codice Fiscale e iscrizione Registro Imprese di Milano Monza Brianza Lodi n. 10908160012 - Partita IVA n. 01333550323 - Pec: alleanza@pec.alleanza.it - Società iscritta all'Albo Imprese IVASS n. 1.00178, soggetta all'attività di direzione e coordinamento di Assicurazioni Generali S.p.A. ed appartenente al Gruppo Generali, iscritto al n. 026 dell'Albo dei gruppi assicurativi

Documento contenente le informazioni specifiche

Nome del prodotto: Stile Unico di Alleanza

Opzione di investimento: Percorso 1 - LUX IM - BANOR CATHOLIC VALUES E3X
Emittente: LUX IM
ISIN: LU3124375463
Data del documento: 19/11/2026

Cos'è questa opzione d'investimento?

Obiettivi dell'opzione di investimento: Per le informazioni specifiche, relative ad obiettivi e politica di investimento della presente opzione di investimento, si rimanda al KID (redatto dalla Società emittente) presente sul sito della Compagnia all'indirizzo internet www.alleanza.it/investimento/stile-unico.
Investitori al dettaglio cui si intende commercializzare l'opzione di investimento: Il tipo di cliente varia a seconda del Percorso scelto. Stile Unico di Alleanza è un prodotto di investimento assicurativo, caratterizzato da percorsi rivolti a clienti retail o professionali, con un bisogno di investimento e conoscenza o esperienza almeno sui prodotti assicurativi di investimento (IBIPs) che prevedono una molteplicità di opzioni di investimento declinate sulla possibilità per il cliente di scegliere liberamente tra diversi sottostanti/combinazioni di sottostanti l'allocazione dell'investimento, e per la copertura facoltativa, che abbiano manifestato anche un bisogno di protezione. Ciascun percorso si rivolge inoltre a diverse tipologie di clienti diversificati come segue: il "Percorso d'investimento 1" è rivolto a clienti con un bisogno di investimento, che punta almeno a una moderata crescita del capitale, con un orizzonte temporale almeno breve (a partire da 4 anni), un profilo di rischio almeno medio basso e capacità di sostenere almeno perdite contenute del valore dell'investimento.

Quali sono i rischi e qual è il potenziale rendimento?

Indicatore di rischio

Rischio più basso — Rischio più alto



L'indicatore di rischio presuppone che l'opzione d'investimento sia mantenuta per 5 anni. In caso di disinvestimento in una fase iniziale la somma rimborsata potrebbe essere minore. Non è possibile disinvestire anticipatamente nel primo anno.

L'indicatore di rischio è un'indicazione orientativa del livello di rischio di questa opzione di investimento rispetto ad altri prodotti. Esso esprime la probabilità che l'opzione d'investimento subisca perdite monetarie a causa di movimenti sul mercato o a causa dell'incapacità dell'Impresa di pagarvi quanto dovuto.
Abbiamo classificato questa opzione di investimento al livello 2 su 7 che corrisponde alla classe di rischio bassa.
Le condizioni per il disinvestimento nei primi 4 anni sono descritte nella sezione "Per quanto tempo devo detenerlo? Posso ritirare il capitale prematuramente?".

Scenari di performance

Il possibile rimborso dipenderà dall'andamento futuro dei mercati, che è incerto e non può essere previsto con esattezza. Lo scenario sfavorevole, lo scenario moderato e lo scenario favorevole riportati sono illustrazioni basate sulla performance peggiore, la performance media e la performance migliore del prodotto negli ultimi 10 anni. Nel futuro i mercati potrebbero avere un andamento molto diverso.

Periodo di detenzione raccomandato: 5 anni
Esempio di investimento: € 10.000
Premio assicurativo: € 0

		In caso di uscita dopo 1 anno	In caso di uscita dopo 5 anni
Scenari di sopravvivenza			
Minimo	**Non esiste un rendimento minimo garantito in caso di riscatto. Potreste perdere il vostro intero investimento o parte di esso.**		
Stress	**Possibile rimborso al netto dei costi**	**€ 7.266**	**€ 6.135**
	Rendimento medio per ciascun anno	*-27,34%*	*-9,31%*
Sfavorevole	**Possibile rimborso al netto dei costi**	**€ 8.329**	**€ 8.729**
	Rendimento medio per ciascun anno	*-16,71%*	*-2,68%*
Moderato	**Possibile rimborso al netto dei costi**	**€ 9.577**	**€ 9.603**
	Rendimento medio per ciascun anno	*-4,23%*	*-0,81%*
Favorevole	**Possibile rimborso al netto dei costi**	**€ 10.619**	**€ 10.050**
	Rendimento medio per ciascun anno	*6,19%*	*0,10%*
Scenario di morte			
In caso di decesso dell'Assicurato	**Possibile rimborso a favore dei vostri beneficiari al netto dei costi**	**€ 10.000**	**€ 10.000**
Premio assicurativo preso nel tempo		**€ 0**	**€ 0**

Le cifre riportate comprendono tutti i costi del prodotto in quanto tale, e comprendono i costi di distribuzione del prodotto. Le cifre non tengono conto della vostra situazione fiscale personale, che può incidere anch'essa sull'importo del rimborso.
Gli scenari sono una rappresentazione dei risultati dell'investimento che ragionevolmente potranno avverarsi, in condizioni di mercato sia favorevoli sia sfavorevoli. Varieranno a seconda della performance del mercato e del momento in cui è richiesto il riscatto. Si rappresentano anche i possibili risultati in caso di decesso ipotizzando lo scenario moderato.
Lo scenario di stress indica quale potrebbe essere l'importo rimborsato in circostanze di mercato estreme.

Quali sono i costi?

Andamento dei costi nel tempo

Le tabelle mostrano gli importi prelevati dall'investimento per coprire diversi tipi di costi. Tali importi dipendono dall'entità dell'investimento, dalla durata della detenzione del prodotto e dall'andamento del prodotto. Gli importi sono qui riportati a fini illustrativi e si basano su un importo esemplificativo dell'investimento e su diversi possibili periodi di investimento. Si è ipotizzato quanto segue:
— Nel primo anno recupero dell'importo investito (rendimento annuo dello 0%). Per gli altri periodi di detenzione si è ipotizzato che il prodotto abbia la performance indicata nello scenario moderato
— 10.000 EUR di investimento.

	In caso di uscita dopo 1 anno	In caso di uscita dopo 5 anni
Costi totali	**€ 874**	**€ 2.387**
Incidenza annuale dei costi (*)	**8,74%**	**4,89% ogni anno**

(*) Dimostra come i costi riducano ogni anno il rendimento nel corso del periodo di detenzione. Ad esempio, se l'uscita avviene nel periodo di detenzione raccomandato, si prevede che il rendimento medio annuo sarà pari al 4,08% prima dei costi e al -0,81% al netto dei costi. Una parte dei costi può essere condivisa con la persona che vende il prodotto per coprire i servizi che fornisce.

Composizione dei costi

Costi una tantum di ingresso o di uscita		Incidenza annuale dei costi in caso di uscita dopo 5 anni
Costi di ingresso	Non vengono applicati costi per l'acquisizione del contratto.	**0,00%**
Costi di uscita	Si applicano costi di uscita solo se voi disinvestite nei primi 4 anni (il costo è una percentuale del capitale assicurato decrescente in base agli anni trascorsi dall'inizio del contratto). I costi di uscita sono indicati come 'N/A' nella colonna successiva in quanto non si applicano se il prodotto è conservato fino al periodo di detenzione raccomandato.	**N/A**
Costi correnti registrati ogni anno		
Commissioni di gestione e altri costi amministrativi o di esercizio	Costo percentuale sul valore del contratto investito in quote. Si tratta di una stima basata sui costi effettivi dell'ultimo anno.	**3,92%**
Costi di transazione	dallo del valore dell'investimento all'anno. Si tratta di una stima dei costi sostenuti per l'acquisto e la vendita degli investimenti sottostanti per il prodotto. L'importo effettivo varierà a seconda di quanto viene acquistato e venduto.	**0,00%**
Oneri accessori sostenuti in determinate condizioni		
Commissioni di performance	Costi percentuali in base all'eventuale maggior rendimento conseguito dal fondo esterno rispetto a un parametro di riferimento. L'importo effettivo varierà a seconda dell'andamento dell'investimento. La stima dei costi aggregati di cui sopra comprende la media degli ultimi 5 anni.	**0,97%**

Alleanza Assicurazioni S.p.A. - Sede Legale: Piazza Tre Torri 1 - 20145 Milano - Tel. +39 02 40824111 - www.alleanza.it
Capitale Sociale Euro 210.000.000,00 i.v. - Codice Fiscale e iscrizione Registro Imprese di Milano Monza Brianza Lodi n. 10908160012 - Partita IVA n. 01333550323 - Pec: alleanza@pec.alleanza.it - Società iscritta all'Albo Imprese IVASS n. 1.00178, soggetta all'attività di direzione e coordinamento di Assicurazioni Generali S.p.A. ed appartenente al Gruppo Generali, iscritto al n. 026 dell'Albo dei gruppi assicurativi

Documento contenente le informazioni specifiche

Nome del prodotto: Stile Unico di Alleanza

Opzione di investimento: Percorso 1 - LUX IM - BLACKROCK MULTI ASSET E3X
Emittente: LUX IM
ISIN: LU3124370589
Data del documento: 19/11/2026

Cos'è questa opzione d'investimento?

Obiettivi dell'opzione di investimento: Per le informazioni specifiche, relative ad obiettivi e politica di investimento della presente opzione di investimento, si rimanda al KID (redatto dalla Società emittente) presente sul sito della Compagnia all'indirizzo internet www.alleanza.it/investimento/stile-unico.
Investitori al dettaglio cui si intende commercializzare l'opzione di investimento: Il tipo di cliente varia a seconda del Percorso scelto. Stile Unico di Alleanza è un prodotto di investimento assicurativo, caratterizzato da percorsi rivolti a clienti retail o professionali, con un bisogno di investimento e conoscenza o esperienza almeno sui prodotti assicurativi di investimento (IBIPs) che prevedono una molteplicità di opzioni di investimento declinate sulla possibilità per il cliente di scegliere liberamente tra diversi sottostanti/combinazioni di sottostanti l'allocazione dell'investimento, e per la copertura facoltativa, che abbiano manifestato anche un bisogno di protezione. Ciascun percorso si rivolge inoltre a diverse tipologie di clienti diversificati come segue: il "Percorso d'investimento 1" è rivolto a clienti con un bisogno di investimento, che punta almeno a una moderata crescita del capitale, con un orizzonte temporale almeno breve (a partire da 4 anni), un profilo di rischio almeno medio basso e capacità di sostenere almeno perdite contenute del valore dell'investimento.

Quali sono i rischi e qual è il potenziale rendimento?

Indicatore di rischio

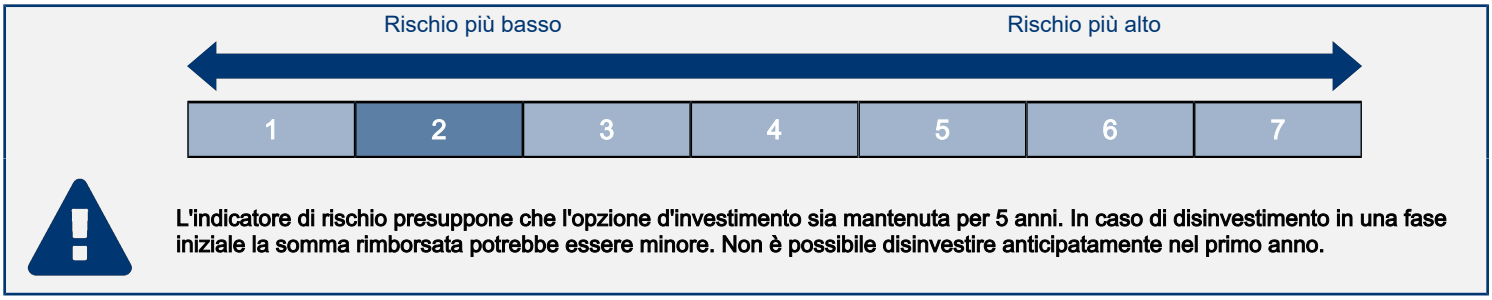

L'indicatore di rischio presuppone che l'opzione d'investimento sia mantenuta per 5 anni. In caso di disinvestimento in una fase iniziale la somma rimborsata potrebbe essere minore. Non è possibile disinvestire anticipatamente nel primo anno.

L'indicatore di rischio è un'indicazione orientativa del livello di rischio di questa opzione di investimento rispetto ad altri prodotti. Esso esprime la probabilità che l'opzione d'investimento subisca perdite monetarie a causa di movimenti sul mercato o a causa dell'incapacità dell'Impresa di pagarvi quanto dovuto.
Abbiamo classificato questa opzione di investimento al livello 2 su 7 che corrisponde alla classe di rischio bassa.
Le condizioni per il disinvestimento nei primi 4 anni sono descritte nella sezione "Per quanto tempo devo detenerlo? Posso ritirare il capitale prematuramente?".

Scenari di performance

Il possibile rimborso dipenderà dall'andamento futuro dei mercati, che è incerto e non può essere previsto con esattezza. Lo scenario sfavorevole, lo scenario moderato e lo scenario favorevole riportati sono illustrazioni basate sulla performance peggiore, la performance media e la performance migliore del prodotto negli ultimi 10 anni. Nel futuro i mercati potrebbero avere un andamento molto diverso.

Periodo di detenzione raccomandato: 5 anni
Esempio di investimento: € 10.000
Premio assicurativo: € 0

		In caso di uscita dopo 1 anno	In caso di uscita dopo 5 anni
Scenari di sopravvivenza			
Minimo	**Non esiste un rendimento minimo garantito in caso di riscatto. Potreste perdere il vostro intero investimento o parte di esso.**		
Stress	**Possibile rimborso al netto dei costi**	**€ 7.442**	**€ 5.954**
	Rendimento medio per ciascun anno	*-25,58%*	*-9,85%*
Sfavorevole	**Possibile rimborso al netto dei costi**	**€ 8.556**	**€ 8.210**
	Rendimento medio per ciascun anno	*-14,44%*	*-3,87%*
Moderato	**Possibile rimborso al netto dei costi**	**€ 9.547**	**€ 9.175**
	Rendimento medio per ciascun anno	*-4,53%*	*-1,71%*
Favorevole	**Possibile rimborso al netto dei costi**	**€ 10.514**	**€ 10.170**
	Rendimento medio per ciascun anno	*5,14%*	*0,34%*
Scenario di morte			
In caso di decesso dell'Assicurato	**Possibile rimborso a favore dei vostri beneficiari al netto dei costi**	**€ 10.000**	**€ 10.000**
Premio assicurativo preso nel tempo		**€ 0**	**€ 0**

Le cifre riportate comprendono tutti i costi del prodotto in quanto tale, e comprendono i costi di distribuzione del prodotto. Le cifre non tengono conto della vostra situazione fiscale personale, che può incidere anch'essa sull'importo del rimborso.
Gli scenari sono una rappresentazione dei risultati dell'investimento che ragionevolmente potranno avverarsi, in condizioni di mercato sia favorevoli sia sfavorevoli. Varieranno a seconda della performance del mercato e del momento in cui è richiesto il riscatto. Si rappresentano anche i possibili risultati in caso di decesso ipotizzando lo scenario moderato.
Lo scenario di stress indica quale potrebbe essere l'importo rimborsato in circostanze di mercato estreme.

Quali sono i costi?

Andamento dei costi nel tempo

Le tabelle mostrano gli importi prelevati dall'investimento per coprire diversi tipi di costi. Tali importi dipendono dall'entità dell'investimento, dalla durata della detenzione del prodotto e dall'andamento del prodotto. Gli importi sono qui riportati a fini illustrativi e si basano su un importo esemplificativo dell'investimento e su diversi possibili periodi di investimento. Si è ipotizzato quanto segue:
— Nel primo anno recupero dell'importo investito (rendimento annuo dello 0%). Per gli altri periodi di detenzione si è ipotizzato che il prodotto abbia la performance indicata nello scenario moderato
— 10.000 EUR di investimento.

	In caso di uscita dopo 1 anno	In caso di uscita dopo 5 anni
Costi totali	**€ 872**	**€ 2.318**
Incidenza annuale dei costi (*)	**8,72%**	**4,83% ogni anno**

(*) Dimostra come i costi riducano ogni anno il rendimento nel corso del periodo di detenzione. Ad esempio, se l'uscita avviene nel periodo di detenzione raccomandato, si prevede che il rendimento medio annuo sarà pari al 3,12% prima dei costi e al -1,71% al netto dei costi. Una parte dei costi può essere condivisa con la persona che vende il prodotto per coprire i servizi che fornisce.

Composizione dei costi

Costi una tantum di ingresso o di uscita		Incidenza annuale dei costi in caso di uscita dopo 5 anni
Costi di ingresso	Non vengono applicati costi per l'acquisizione del contratto.	**0,00%**
Costi di uscita	Si applicano costi di uscita solo se voi disinvestite nei primi 4 anni (il costo è una percentuale del capitale assicurato decrescente in base agli anni trascorsi dall'inizio del contratto). I costi di uscita sono indicati come 'N/A' nella colonna successiva in quanto non si applicano se il prodotto è conservato fino al periodo di detenzione raccomandato.	**N/A**
Costi correnti registrati ogni anno		
Commissioni di gestione e altri costi amministrativi o di esercizio	Costo percentuale sul valore del contratto investito in quote. Si tratta di una stima basata sui costi effettivi dell'ultimo anno.	**4,21%**
Costi di transazione	dallo del valore dell'investimento all'anno. Si tratta di una stima dei costi sostenuti per l'acquisto e la vendita degli investimenti sottostanti per il prodotto. L'importo effettivo varierà a seconda di quanto viene acquistato e venduto.	**0,00%**
Oneri accessori sostenuti in determinate condizioni		
Commissioni di performance	Costi percentuali in base all'eventuale maggior rendimento conseguito dal fondo esterno rispetto a un parametro di riferimento. L'importo effettivo varierà a seconda dell'andamento dell'investimento. La stima dei costi aggregati di cui sopra comprende la media degli ultimi 5 anni.	**0,62%**

Alleanza Assicurazioni S.p.A. - Sede Legale: Piazza Tre Torri 1 - 20145 Milano - Tel. +39 02 40824111 - www.alleanza.it
Capitale Sociale Euro 210.000.000,00 i.v. - Codice Fiscale e iscrizione Registro Imprese di Milano Monza Brianza Lodi n. 10908160012 - Partita IVA n. 01333550323 - Pec: alleanza@pec.alleanza.it - Società iscritta all'Albo Imprese IVASS n. 1.00178, soggetta all'attività di direzione e coordinamento di Assicurazioni Generali S.p.A. ed appartenente al Gruppo Generali, iscritto al n. 026 dell'Albo dei gruppi assicurativi

Documento contenente le informazioni specifiche

Nome del prodotto: Stile Unico di Alleanza

Opzione di investimento: Percorso 1 - LUX IM - EURIZON CONTRARIAN APPROACH E3X
Emittente: LUX IM
ISIN: LU3124378053
Data del documento: 19/11/2026

Cos'è questa opzione d'investimento?

Obiettivi dell'opzione di investimento: Per le informazioni specifiche, relative ad obiettivi e politica di investimento della presente opzione di investimento, si rimanda al KID (redatto dalla Società emittente) presente sul sito della Compagnia all'indirizzo internet www.alleanza.it/investimento/stile-unico.
Investitori al dettaglio cui si intende commercializzare l'opzione di investimento: Il tipo di cliente varia a seconda del Percorso scelto. Stile Unico di Alleanza è un prodotto di investimento assicurativo, caratterizzato da percorsi rivolti a clienti retail o professionali, con un bisogno di investimento e conoscenza o esperienza almeno sui prodotti assicurativi di investimento (IBIPs) che prevedono una molteplicità di opzioni di investimento declinate sulla possibilità per il cliente di scegliere liberamente tra diversi sottostanti/combinazioni di sottostanti l'allocazione dell'investimento, e per la copertura facoltativa, che abbiano manifestato anche un bisogno di protezione. Ciascun percorso si rivolge inoltre a diverse tipologie di clienti diversificati come segue: il "Percorso d'investimento 1" è rivolto a clienti con un bisogno di investimento, che punta almeno a una moderata crescita del capitale, con un orizzonte temporale almeno breve (a partire da 4 anni), un profilo di rischio almeno medio basso e capacità di sostenere almeno perdite contenute del valore dell'investimento.

Quali sono i rischi e qual è il potenziale rendimento?

Indicatore di rischio

Rischio più basso — Rischio più alto



L'indicatore di rischio presuppone che l'opzione d'investimento sia mantenuta per 5 anni. In caso di disinvestimento in una fase iniziale la somma rimborsata potrebbe essere minore. Non è possibile disinvestire anticipatamente nel primo anno.

L'indicatore di rischio è un'indicazione orientativa del livello di rischio di questa opzione di investimento rispetto ad altri prodotti. Esso esprime la probabilità che l'opzione d'investimento subisca perdite monetarie a causa di movimenti sul mercato o a causa dell'incapacità dell'Impresa di pagarvi quanto dovuto.
Abbiamo classificato questa opzione di investimento al livello 2 su 7 che corrisponde alla classe di rischio bassa.
Le condizioni per il disinvestimento nei primi 4 anni sono descritte nella sezione "Per quanto tempo devo detenerlo? Posso ritirare il capitale prematuramente?".

Scenari di performance

Il possibile rimborso dipenderà dall'andamento futuro dei mercati, che è incerto e non può essere previsto con esattezza. Lo scenario sfavorevole, lo scenario moderato e lo scenario favorevole riportati sono illustrazioni basate sulla performance peggiore, la performance media e la performance migliore del prodotto negli ultimi 10 anni. Nel futuro i mercati potrebbero avere un andamento molto diverso.

Periodo di detenzione raccomandato: 5 anni
Esempio di investimento: € 10.000
Premio assicurativo: € 0

		In caso di uscita dopo 1 anno	In caso di uscita dopo 5 anni
Scenari di sopravvivenza			
Minimo	**Non esiste un rendimento minimo garantito in caso di riscatto. Potreste perdere il vostro intero investimento o parte di esso.**		
Stress	**Possibile rimborso al netto dei costi**	**€ 7.250**	**€ 6.039**
	Rendimento medio per ciascun anno	*-27,50%*	*-9,59%*
Sfavorevole	**Possibile rimborso al netto dei costi**	**€ 8.355**	**€ 8.701**
	Rendimento medio per ciascun anno	*-16,45%*	*-2,74%*
Moderato	**Possibile rimborso al netto dei costi**	**€ 9.605**	**€ 9.730**
	Rendimento medio per ciascun anno	*-3,95%*	*-0,55%*
Favorevole	**Possibile rimborso al netto dei costi**	**€ 10.653**	**€ 10.213**
	Rendimento medio per ciascun anno	*6,53%*	*0,42%*
Scenario di morte			
In caso di decesso dell'Assicurato	**Possibile rimborso a favore dei vostri beneficiari al netto dei costi**	**€ 10.000**	**€ 10.000**
Premio assicurativo preso nel tempo		**€ 0**	**€ 0**

Le cifre riportate comprendono tutti i costi del prodotto in quanto tale, e comprendono i costi di distribuzione del prodotto. Le cifre non tengono conto della vostra situazione fiscale personale, che può incidere anch'essa sull'importo del rimborso.
Gli scenari sono una rappresentazione dei risultati dell'investimento che ragionevolmente potranno avverarsi, in condizioni di mercato sia favorevoli sia sfavorevoli. Varieranno a seconda della performance del mercato e del momento in cui è richiesto il riscatto. Si rappresentano anche i possibili risultati in caso di decesso ipotizzando lo scenario moderato.
Lo scenario di stress indica quale potrebbe essere l'importo rimborsato in circostanze di mercato estreme.

Quali sono i costi?

Andamento dei costi nel tempo

Le tabelle mostrano gli importi prelevati dall'investimento per coprire diversi tipi di costi. Tali importi dipendono dall'entità dell'investimento, dalla durata della detenzione del prodotto e dall'andamento del prodotto. Gli importi sono qui riportati a fini illustrativi e si basano su un importo esemplificativo dell'investimento e su diversi possibili periodi di investimento. Si è ipotizzato quanto segue:
— Nel primo anno recupero dell'importo investito (rendimento annuo dello 0%). Per gli altri periodi di detenzione si è ipotizzato che il prodotto abbia la performance indicata nello scenario moderato
— 10.000 EUR di investimento.

	In caso di uscita dopo 1 anno	In caso di uscita dopo 5 anni
Costi totali	**€ 837**	**€ 2.235**
Incidenza annuale dei costi (*)	**8,37%**	**4,55% ogni anno**

(*) Dimostra come i costi riducano ogni anno il rendimento nel corso del periodo di detenzione. Ad esempio, se l'uscita avviene nel periodo di detenzione raccomandato, si prevede che il rendimento medio annuo sarà pari al 4% prima dei costi e al -0,55% al netto dei costi. Una parte dei costi può essere condivisa con la persona che vende il prodotto per coprire i servizi che fornisce.

Composizione dei costi

Costi una tantum di ingresso o di uscita		Incidenza annuale dei costi in caso di uscita dopo 5 anni
Costi di ingresso	Non vengono applicati costi per l'acquisizione del contratto.	**0,00%**
Costi di uscita	Si applicano costi di uscita solo se voi disinvestite nei primi 4 anni (il costo è una percentuale del capitale assicurato decrescente in base agli anni trascorsi dall'inizio del contratto). I costi di uscita sono indicati come 'N/A' nella colonna successiva in quanto non si applicano se il prodotto è conservato fino al periodo di detenzione raccomandato.	**N/A**
Costi correnti registrati ogni anno		
Commissioni di gestione e altri costi amministrativi o di esercizio	Costo percentuale sul valore del contratto investito in quote. Si tratta di una stima basata sui costi effettivi dell'ultimo anno.	**4,02%**
Costi di transazione	dallo del valore dell'investimento all'anno. Si tratta di una stima dei costi sostenuti per l'acquisto e la vendita degli investimenti sottostanti per il prodotto. L'importo effettivo varierà a seconda di quanto viene acquistato e venduto.	**0,00%**
Oneri accessori sostenuti in determinate condizioni		
Commissioni di performance	Costi percentuali in base all'eventuale maggior rendimento conseguito dal fondo esterno rispetto a un parametro di riferimento. L'importo effettivo varierà a seconda dell'andamento dell'investimento. La stima dei costi aggregati di cui sopra comprende la media degli ultimi 5 anni.	**0,53%**

Alleanza Assicurazioni S.p.A. - Sede Legale: Piazza Tre Torri 1 - 20145 Milano - Tel. +39 02 40824111 - www.alleanza.it
Capitale Sociale Euro 210.000.000,00 i.v. - Codice Fiscale e iscrizione Registro Imprese di Milano Monza Brianza Lodi n. 10908160012 - Partita IVA n. 01333550323 - Pec: alleanza@pec.alleanza.it - Società iscritta all'Albo Imprese IVASS n. 1.00178, soggetta all'attività di direzione e coordinamento di Assicurazioni Generali S.p.A. ed appartenente al Gruppo Generali, iscritto al n. 026 dell'Albo dei gruppi assicurativi

Documento contenente le informazioni specifiche

Nome del prodotto: Stile Unico di Alleanza

Opzione di investimento: Percorso 1 - LUX IM - EURO GOVIES SHORT TERM E3X
Emittente: BGFML
ISIN: LU3124370746
Data del documento: 19/11/2026

Cos'è questa opzione d'investimento?

Obiettivi dell'opzione di investimento: Per le informazioni specifiche, relative ad obiettivi e politica di investimento della presente opzione di investimento, si rimanda al KID (redatto dalla Società emittente) presente sul sito della Compagnia all'indirizzo internet www.alleanza.it/investimento/stile-unico.
Investitori al dettaglio cui si intende commercializzare l'opzione di investimento: Il tipo di cliente varia a seconda del Percorso scelto. Stile Unico di Alleanza è un prodotto di investimento assicurativo, caratterizzato da percorsi rivolti a clienti retail o professionali, con un bisogno di investimento e conoscenza o esperienza almeno sui prodotti assicurativi di investimento (IBIPs) che prevedono una molteplicità di opzioni di investimento declinate sulla possibilità per il cliente di scegliere liberamente tra diversi sottostanti/combinazioni di sottostanti l'allocazione dell'investimento, e per la copertura facoltativa, che abbiano manifestato anche un bisogno di protezione. Ciascun percorso si rivolge inoltre a diverse tipologie di clienti diversificati come segue: il "Percorso d'investimento 1" è rivolto a clienti con un bisogno di investimento, che punta almeno a una moderata crescita del capitale, con un orizzonte temporale almeno breve (a partire da 4 anni), un profilo di rischio almeno medio basso e capacità di sostenere almeno perdite contenute del valore dell'investimento.

Quali sono i rischi e qual è il potenziale rendimento?

Indicatore di rischio

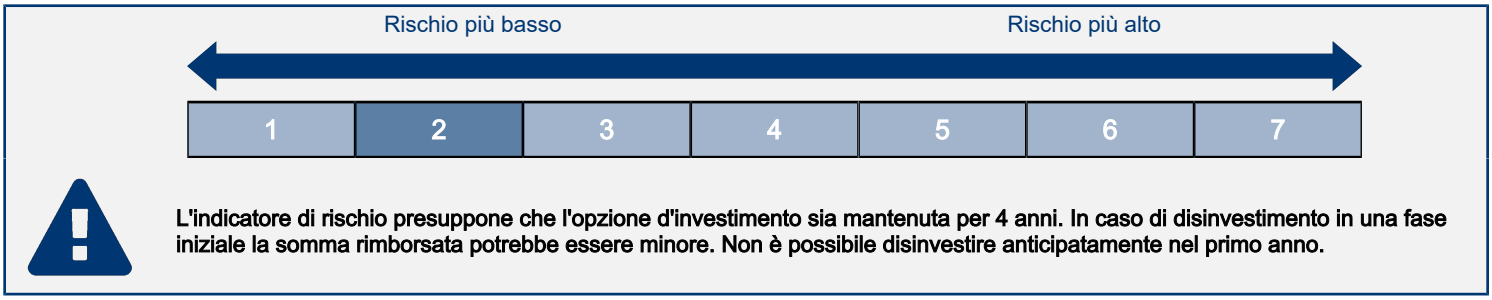

L'indicatore di rischio presuppone che l'opzione d'investimento sia mantenuta per 4 anni. In caso di disinvestimento in una fase iniziale la somma rimborsata potrebbe essere minore. Non è possibile disinvestire anticipatamente nel primo anno.

L'indicatore di rischio è un'indicazione orientativa del livello di rischio di questa opzione di investimento rispetto ad altri prodotti. Esso esprime la probabilità che l'opzione d'investimento subisca perdite monetarie a causa di movimenti sul mercato o a causa dell'incapacità dell'Impresa di pagarvi quanto dovuto.
Abbiamo classificato questa opzione di investimento al livello 2 su 7 che corrisponde alla classe di rischio bassa.
Le condizioni per il disinvestimento nei primi 4 anni sono descritte nella sezione "Per quanto tempo devo detenerlo? Posso ritirare il capitale prematuramente?".

Scenari di performance

Il possibile rimborso dipenderà dall'andamento futuro dei mercati, che è incerto e non può essere previsto con esattezza. Lo scenario sfavorevole, lo scenario moderato e lo scenario favorevole riportati sono illustrazioni basate sulla performance peggiore, la performance media e la performance migliore del prodotto negli ultimi 10 anni. Nel futuro i mercati potrebbero avere un andamento molto diverso.

Periodo di detenzione raccomandato: 4 anni
Esempio di investimento: € 10.000
Premio assicurativo: € 0

		In caso di uscita dopo 1 anno	In caso di uscita dopo 4 anni
Scenari di sopravvivenza			
Minimo	**Non esiste un rendimento minimo garantito in caso di riscatto. Potreste perdere il vostro intero investimento o parte di esso.**		
Stress	**Possibile rimborso al netto dei costi**	**€ 7.404**	**€ 6.673**
	Rendimento medio per ciascun anno	*-25,96%*	*-9,62%*
Sfavorevole	**Possibile rimborso al netto dei costi**	**€ 7.865**	**€ 7.292**
	Rendimento medio per ciascun anno	*-21,35%*	*-7,59%*
Moderato	**Possibile rimborso al netto dei costi**	**€ 9.399**	**€ 8.112**
	Rendimento medio per ciascun anno	*-6,01%*	*-5,10%*
Favorevole	**Possibile rimborso al netto dei costi**	**€ 10.408**	**€ 9.887**
	Rendimento medio per ciascun anno	*4,08%*	*-0,28%*
Scenario di morte			
In caso di decesso dell'Assicurato	**Possibile rimborso a favore dei vostri beneficiari al netto dei costi**	**€ 10.000**	**€ 10.000**
Premio assicurativo preso nel tempo		**€ 0**	**€ 0**

Le cifre riportate comprendono tutti i costi del prodotto in quanto tale, e comprendono i costi di distribuzione del prodotto. Le cifre non tengono conto della vostra situazione fiscale personale, che può incidere anch'essa sull'importo del rimborso.
Gli scenari sono una rappresentazione dei risultati dell'investimento che ragionevolmente potranno avverarsi, in condizioni di mercato sia favorevoli sia sfavorevoli. Varieranno a seconda della performance del mercato e del momento in cui è richiesto il riscatto. Si rappresentano anche i possibili risultati in caso di decesso ipotizzando lo scenario moderato.
Lo scenario di stress indica quale potrebbe essere l'importo rimborsato in circostanze di mercato estreme.

Quali sono i costi?

Andamento dei costi nel tempo

Le tabelle mostrano gli importi prelevati dall'investimento per coprire diversi tipi di costi. Tali importi dipendono dall'entità dell'investimento, dalla durata della detenzione del prodotto e dall'andamento del prodotto. Gli importi sono qui riportati a fini illustrativi e si basano su un importo esemplificativo dell'investimento e su diversi possibili periodi di investimento. Si è ipotizzato quanto segue:
— Nel primo anno recupero dell'importo investito (rendimento annuo dello 0%). Per gli altri periodi di detenzione si è ipotizzato che il prodotto abbia la performance indicata nello scenario moderato
— 10.000 EUR di investimento.

	In caso di uscita dopo 1 anno	In caso di uscita dopo 4 anni
Costi totali	**€ 670**	**€ 1.093**
Incidenza annuale dei costi (*)	**6,70%**	**2,81% ogni anno**

(*) Dimostra come i costi riducano ogni anno il rendimento nel corso del periodo di detenzione. Ad esempio, se l'uscita avviene nel periodo di detenzione raccomandato, si prevede che il rendimento medio annuo sarà pari al -2,29% prima dei costi e al -5,1% al netto dei costi. Una parte dei costi può essere condivisa con la persona che vende il prodotto per coprire i servizi che fornisce.

Composizione dei costi

Costi una tantum di ingresso o di uscita		Incidenza annuale dei costi in caso di uscita dopo 4 anni
Costi di ingresso	Non vengono applicati costi per l'acquisizione del contratto.	**0,00%**
Costi di uscita	Si applicano costi di uscita solo se voi disinvestite nei primi 4 anni (il costo è una percentuale del capitale assicurato decrescente in base agli anni trascorsi dall'inizio del contratto). I costi di uscita sono indicati come 'N/A' nella colonna successiva in quanto non si applicano se il prodotto è conservato fino al periodo di detenzione raccomandato.	**N/A**
Costi correnti registrati ogni anno		
Commissioni di gestione e altri costi amministrativi o di esercizio	Costo percentuale sul valore del contratto investito in quote. Si tratta di una stima basata sui costi effettivi dell'ultimo anno.	**2,81%**
Costi di transazione	dallo del valore dell'investimento all'anno. Si tratta di una stima dei costi sostenuti per l'acquisto e la vendita degli investimenti sottostanti per il prodotto. L'importo effettivo varierà a seconda di quanto viene acquistato e venduto.	**0,00%**
Oneri accessori sostenuti in determinate condizioni		
Commissioni di performance	Costi percentuali in base all'eventuale maggior rendimento conseguito dal fondo esterno rispetto a un parametro di riferimento. L'importo effettivo varierà a seconda dell'andamento dell'investimento. La stima dei costi aggregati di cui sopra comprende la media degli ultimi 5 anni.	**0,00%**

Alleanza Assicurazioni S.p.A. - Sede Legale: Piazza Tre Torri 1 - 20145 Milano - Tel. +39 02 40824111 - www.alleanza.it
Capitale Sociale Euro 210.000.000,00 i.v. - Codice Fiscale e iscrizione Registro Imprese di Milano Monza Brianza Lodi n. 10908160012 - Partita IVA n. 01333550323 - Pec: alleanza@pec.alleanza.it - Società iscritta all'Albo Imprese IVASS n. 1.00178, soggetta all'attività di direzione e coordinamento di Assicurazioni Generali S.p.A. ed appartenente al Gruppo Generali, iscritto al n. 026 dell'Albo dei gruppi assicurativi

Documento contenente le informazioni specifiche

Nome del prodotto: Stile Unico di Alleanza

Opzione di investimento: Percorso 1 - LUX IM - JPM SHORT EMERGING DEBT E3X
Emittente: LUX IM
ISIN: LU3124372106
Data del documento: 19/11/2026

Cos'è questa opzione d'investimento?

Obiettivi dell'opzione di investimento: Per le informazioni specifiche, relative ad obiettivi e politica di investimento della presente opzione di investimento, si rimanda al KID (redatto dalla Società emittente) presente sul sito della Compagnia all'indirizzo internet www.alleanza.it/investimento/stile-unico.
Investitori al dettaglio cui si intende commercializzare l'opzione di investimento: Il tipo di cliente varia a seconda del Percorso scelto. Stile Unico di Alleanza è un prodotto di investimento assicurativo, caratterizzato da percorsi rivolti a clienti retail o professionali, con un bisogno di investimento e conoscenza o esperienza almeno sui prodotti assicurativi di investimento (IBIPs) che prevedono una molteplicità di opzioni di investimento declinate sulla possibilità per il cliente di scegliere liberamente tra diversi sottostanti/combinazioni di sottostanti l'allocazione dell'investimento, e per la copertura facoltativa, che abbiano manifestato anche un bisogno di protezione. Ciascun percorso si rivolge inoltre a diverse tipologie di clienti diversificati come segue: il "Percorso d'investimento 1" è rivolto a clienti con un bisogno di investimento, che punta almeno a una moderata crescita del capitale, con un orizzonte temporale almeno breve (a partire da 4 anni), un profilo di rischio almeno medio basso e capacità di sostenere almeno perdite contenute del valore dell'investimento.

Quali sono i rischi e qual è il potenziale rendimento?

Indicatore di rischio

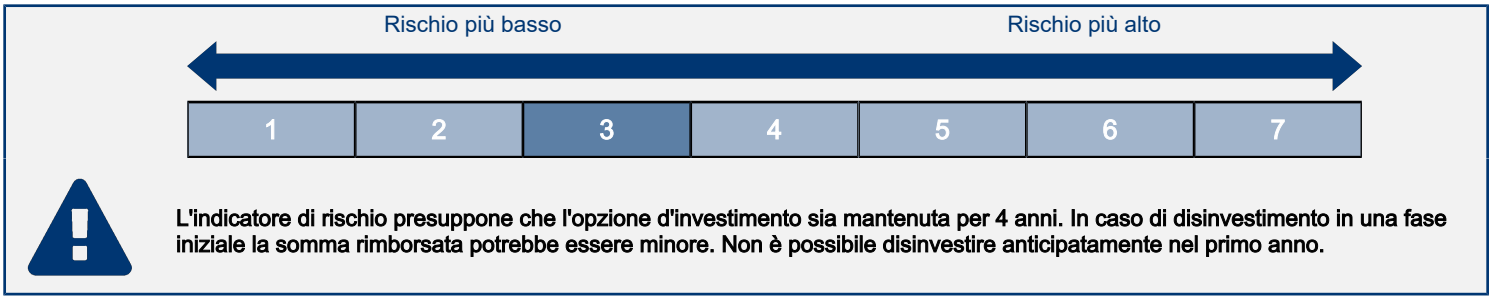

L'indicatore di rischio presuppone che l'opzione d'investimento sia mantenuta per 4 anni. In caso di disinvestimento in una fase iniziale la somma rimborsata potrebbe essere minore. Non è possibile disinvestire anticipatamente nel primo anno.

L'indicatore di rischio è un'indicazione orientativa del livello di rischio di questa opzione di investimento rispetto ad altri prodotti. Esso esprime la probabilità che l'opzione d'investimento subisca perdite monetarie a causa di movimenti sul mercato o a causa dell'incapacità dell'Impresa di pagarvi quanto dovuto.
Abbiamo classificato questa opzione di investimento al livello 3 su 7 che corrisponde alla classe di rischio medio-bassa.
Le condizioni per il disinvestimento nei primi 4 anni sono descritte nella sezione "Per quanto tempo devo detenerlo? Posso ritirare il capitale prematuramente?".

Scenari di performance

Il possibile rimborso dipenderà dall'andamento futuro dei mercati, che è incerto e non può essere previsto con esattezza. Lo scenario sfavorevole, lo scenario moderato e lo scenario favorevole riportati sono illustrazioni basate sulla performance peggiore, la performance media e la performance migliore del prodotto negli ultimi 10 anni. Nel futuro i mercati potrebbero avere un andamento molto diverso.

Periodo di detenzione raccomandato: 4 anni
Esempio di investimento: € 10.000
Premio assicurativo: € 0

		In caso di uscita dopo 1 anno	In caso di uscita dopo 4 anni
Scenari di sopravvivenza			
Minimo	**Non esiste un rendimento minimo garantito in caso di riscatto. Potreste perdere il vostro intero investimento o parte di esso.**		
Stress	**Possibile rimborso al netto dei costi**	**€ 6.933**	**€ 6.249**
	Rendimento medio per ciascun anno	*-30,67%*	*-11,09%*
Sfavorevole	**Possibile rimborso al netto dei costi**	**€ 8.508**	**€ 8.318**
	Rendimento medio per ciascun anno	*-14,92%*	*-4,50%*
Moderato	**Possibile rimborso al netto dei costi**	**€ 9.399**	**€ 9.322**
	Rendimento medio per ciascun anno	*-6,01%*	*-1,74%*
Favorevole	**Possibile rimborso al netto dei costi**	**€ 10.739**	**€ 10.495**
	Rendimento medio per ciascun anno	*7,39%*	*1,22%*
Scenario di morte			
In caso di decesso dell'Assicurato	**Possibile rimborso a favore dei vostri beneficiari al netto dei costi**	**€ 10.000**	**€ 10.000**
Premio assicurativo preso nel tempo		**€ 0**	**€ 0**

Le cifre riportate comprendono tutti i costi del prodotto in quanto tale, e comprendono i costi di distribuzione del prodotto. Le cifre non tengono conto della vostra situazione fiscale personale, che può incidere anch'essa sull'importo del rimborso.
Gli scenari sono una rappresentazione dei risultati dell'investimento che ragionevolmente potranno avverarsi, in condizioni di mercato sia favorevoli sia sfavorevoli. Varieranno a seconda della performance del mercato e del momento in cui è richiesto il riscatto. Si rappresentano anche i possibili risultati in caso di decesso ipotizzando lo scenario moderato.
Lo scenario di stress indica quale potrebbe essere l'importo rimborsato in circostanze di mercato estreme.

Quali sono i costi?

Andamento dei costi nel tempo

Le tabelle mostrano gli importi prelevati dall'investimento per coprire diversi tipi di costi. Tali importi dipendono dall'entità dell'investimento, dalla durata della detenzione del prodotto e dall'andamento del prodotto. Gli importi sono qui riportati a fini illustrativi e si basano su un importo esemplificativo dell'investimento e su diversi possibili periodi di investimento. Si è ipotizzato quanto segue:
— Nel primo anno recupero dell'importo investito (rendimento annuo dello 0%). Per gli altri periodi di detenzione si è ipotizzato che il prodotto abbia la performance indicata nello scenario moderato
— 10.000 EUR di investimento.

	In caso di uscita dopo 1 anno	In caso di uscita dopo 4 anni
Costi totali	**€ 858**	**€ 1.828**
Incidenza annuale dei costi (*)	**8,58%**	**4,69% ogni anno**

(*) Dimostra come i costi riducano ogni anno il rendimento nel corso del periodo di detenzione. Ad esempio, se l'uscita avviene nel periodo di detenzione raccomandato, si prevede che il rendimento medio annuo sarà pari al 2,95% prima dei costi e al -1,74% al netto dei costi. Una parte dei costi può essere condivisa con la persona che vende il prodotto per coprire i servizi che fornisce.

Composizione dei costi

Costi una tantum di ingresso o di uscita		Incidenza annuale dei costi in caso di uscita dopo 4 anni
Costi di ingresso	Non vengono applicati costi per l'acquisizione del contratto.	**0,00%**
Costi di uscita	Si applicano costi di uscita solo se voi disinvestite nei primi 4 anni (il costo è una percentuale del capitale assicurato decrescente in base agli anni trascorsi dall'inizio del contratto). I costi di uscita sono indicati come 'N/A' nella colonna successiva in quanto non si applicano se il prodotto è conservato fino al periodo di detenzione raccomandato.	**N/A**
Costi correnti registrati ogni anno		
Commissioni di gestione e altri costi amministrativi o di esercizio	Costo percentuale sul valore del contratto investito in quote. Si tratta di una stima basata sui costi effettivi dell'ultimo anno.	**3,84%**
Costi di transazione	dallo del valore dell'investimento all'anno. Si tratta di una stima dei costi sostenuti per l'acquisto e la vendita degli investimenti sottostanti per il prodotto. L'importo effettivo varierà a seconda di quanto viene acquistato e venduto.	**0,00%**
Oneri accessori sostenuti in determinate condizioni		
Commissioni di performance	Costi percentuali in base all'eventuale maggior rendimento conseguito dal fondo esterno rispetto a un parametro di riferimento. L'importo effettivo varierà a seconda dell'andamento dell'investimento. La stima dei costi aggregati di cui sopra comprende la media degli ultimi 5 anni.	**0,85%**

Alleanza Assicurazioni S.p.A. - Sede Legale: Piazza Tre Torri 1 - 20145 Milano - Tel. +39 02 40824111 - www.alleanza.it
Capitale Sociale Euro 210.000.000,00 i.v. - Codice Fiscale e iscrizione Registro Imprese di Milano Monza Brianza Lodi n. 10908160012 - Partita IVA n. 01333550323 - Pec: alleanza@pec.alleanza.it - Società iscritta all'Albo Imprese IVASS n. 1.00178, soggetta all'attività di direzione e coordinamento di Assicurazioni Generali S.p.A. ed appartenente al Gruppo Generali, iscritto al n. 026 dell'Albo dei gruppi assicurativi

Documento contenente le informazioni specifiche

Nome del prodotto: Stile Unico di Alleanza

Opzione di investimento: Percorso 1 - LUX IM - MORGAN STANLEY GLOBAL MULTIASSET E3X
Emittente: LUX IM
ISIN: LU3124363964
Data del documento: 19/11/2026

Cos'è questa opzione d'investimento?

Obiettivi dell'opzione di investimento: Per le informazioni specifiche, relative ad obiettivi e politica di investimento della presente opzione di investimento, si rimanda al KID (redatto dalla Società emittente) presente sul sito della Compagnia all'indirizzo internet www.alleanza.it/investimento/stile-unico.
Investitori al dettaglio cui si intende commercializzare l'opzione di investimento: Il tipo di cliente varia a seconda del Percorso scelto. Stile Unico di Alleanza è un prodotto di investimento assicurativo, caratterizzato da percorsi rivolti a clienti retail o professionali, con un bisogno di investimento e conoscenza o esperienza almeno sui prodotti assicurativi di investimento (IBIPs) che prevedono una molteplicità di opzioni di investimento declinate sulla possibilità per il cliente di scegliere liberamente tra diversi sottostanti/combinazioni di sottostanti l'allocazione dell'investimento, e per la copertura facoltativa, che abbiano manifestato anche un bisogno di protezione. Ciascun percorso si rivolge inoltre a diverse tipologie di clienti diversificati come segue: il "Percorso d'investimento 1" è rivolto a clienti con un bisogno di investimento, che punta almeno a una moderata crescita del capitale, con un orizzonte temporale almeno breve (a partire da 4 anni), un profilo di rischio almeno medio basso e capacità di sostenere almeno perdite contenute del valore dell'investimento.

Quali sono i rischi e qual è il potenziale rendimento?

Indicatore di rischio

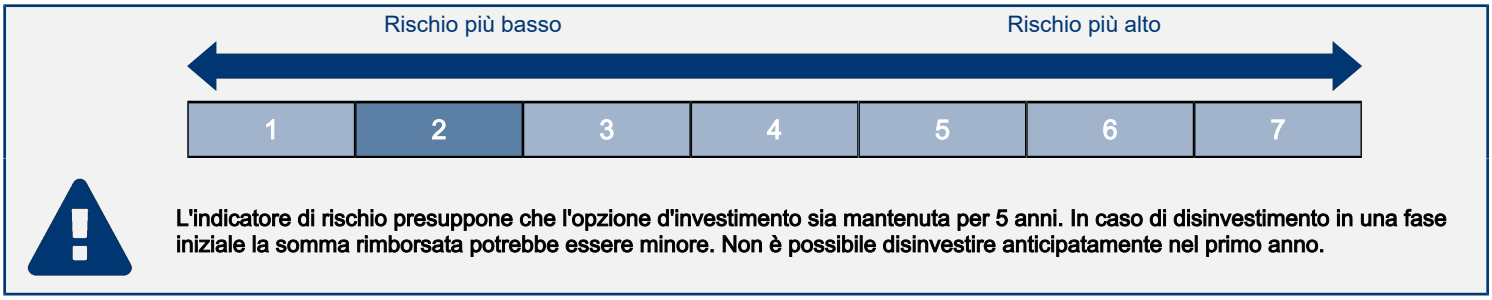

L'indicatore di rischio presuppone che l'opzione d'investimento sia mantenuta per 5 anni. In caso di disinvestimento in una fase iniziale la somma rimborsata potrebbe essere minore. Non è possibile disinvestire anticipatamente nel primo anno.

L'indicatore di rischio è un'indicazione orientativa del livello di rischio di questa opzione di investimento rispetto ad altri prodotti. Esso esprime la probabilità che l'opzione d'investimento subisca perdite monetarie a causa di movimenti sul mercato o a causa dell'incapacità dell'Impresa di pagarvi quanto dovuto.
Abbiamo classificato questa opzione di investimento al livello 2 su 7 che corrisponde alla classe di rischio bassa.
Le condizioni per il disinvestimento nei primi 4 anni sono descritte nella sezione "Per quanto tempo devo detenerlo? Posso ritirare il capitale prematuramente?".

Scenari di performance

Il possibile rimborso dipenderà dall'andamento futuro dei mercati, che è incerto e non può essere previsto con esattezza. Lo scenario sfavorevole, lo scenario moderato e lo scenario favorevole riportati sono illustrazioni basate sulla performance peggiore, la performance media e la performance migliore del prodotto negli ultimi 10 anni. Nel futuro i mercati potrebbero avere un andamento molto diverso.

Periodo di detenzione raccomandato: 5 anni
Esempio di investimento: € 10.000
Premio assicurativo: € 0

		In caso di uscita dopo 1 anno	In caso di uscita dopo 5 anni
Scenari di sopravvivenza			
Minimo	**Non esiste un rendimento minimo garantito in caso di riscatto. Potreste perdere il vostro intero investimento o parte di esso.**		
Stress	**Possibile rimborso al netto dei costi**	**€ 7.180**	**€ 6.000**
	Rendimento medio per ciascun anno	*-28,20%*	*-9,71%*
Sfavorevole	**Possibile rimborso al netto dei costi**	**€ 8.365**	**€ 8.916**
	Rendimento medio per ciascun anno	*-16,35%*	*-2,27%*
Moderato	**Possibile rimborso al netto dei costi**	**€ 9.617**	**€ 9.827**
	Rendimento medio per ciascun anno	*-3,83%*	*-0,35%*
Favorevole	**Possibile rimborso al netto dei costi**	**€ 10.664**	**€ 10.266**
	Rendimento medio per ciascun anno	*6,64%*	*0,53%*
Scenario di morte			
In caso di decesso dell'Assicurato	**Possibile rimborso a favore dei vostri beneficiari al netto dei costi**	**€ 10.000**	**€ 10.000**
Premio assicurativo preso nel tempo		**€ 0**	**€ 0**

Le cifre riportate comprendono tutti i costi del prodotto in quanto tale, e comprendono i costi di distribuzione del prodotto. Le cifre non tengono conto della vostra situazione fiscale personale, che può incidere anch'essa sull'importo del rimborso.
Gli scenari sono una rappresentazione dei risultati dell'investimento che ragionevolmente potranno avverarsi, in condizioni di mercato sia favorevoli sia sfavorevoli. Varieranno a seconda della performance del mercato e del momento in cui è richiesto il riscatto. Si rappresentano anche i possibili risultati in caso di decesso ipotizzando lo scenario moderato.
Lo scenario di stress indica quale potrebbe essere l'importo rimborsato in circostanze di mercato estreme.

Quali sono i costi?

Andamento dei costi nel tempo

Le tabelle mostrano gli importi prelevati dall'investimento per coprire diversi tipi di costi. Tali importi dipendono dall'entità dell'investimento, dalla durata della detenzione del prodotto e dall'andamento del prodotto. Gli importi sono qui riportati a fini illustrativi e si basano su un importo esemplificativo dell'investimento e su diversi possibili periodi di investimento. Si è ipotizzato quanto segue:
— Nel primo anno recupero dell'importo investito (rendimento annuo dello 0%). Per gli altri periodi di detenzione si è ipotizzato che il prodotto abbia la performance indicata nello scenario moderato
— 10.000 EUR di investimento.

	In caso di uscita dopo 1 anno	In caso di uscita dopo 5 anni
Costi totali	**€ 825**	**€ 2.186**
Incidenza annuale dei costi (*)	**8,25%**	**4,45% ogni anno**

(*) Dimostra come i costi riducano ogni anno il rendimento nel corso del periodo di detenzione. Ad esempio, se l'uscita avviene nel periodo di detenzione raccomandato, si prevede che il rendimento medio annuo sarà pari al 4,1% prima dei costi e al -0,35% al netto dei costi. Una parte dei costi può essere condivisa con la persona che vende il prodotto per coprire i servizi che fornisce.

Composizione dei costi

Costi una tantum di ingresso o di uscita		Incidenza annuale dei costi in caso di uscita dopo 5 anni
Costi di ingresso	Non vengono applicati costi per l'acquisizione del contratto.	**0,00%**
Costi di uscita	Si applicano costi di uscita solo se voi disinvestite nei primi 4 anni (il costo è una percentuale del capitale assicurato decrescente in base agli anni trascorsi dall'inizio del contratto). I costi di uscita sono indicati come 'N/A' nella colonna successiva in quanto non si applicano se il prodotto è conservato fino al periodo di detenzione raccomandato.	**N/A**
Costi correnti registrati ogni anno		
Commissioni di gestione e altri costi amministrativi o di esercizio	Costo percentuale sul valore del contratto investito in quote. Si tratta di una stima basata sui costi effettivi dell'ultimo anno.	**3,95%**
Costi di transazione	dallo del valore dell'investimento all'anno. Si tratta di una stima dei costi sostenuti per l'acquisto e la vendita degli investimenti sottostanti per il prodotto. L'importo effettivo varierà a seconda di quanto viene acquistato e venduto.	**0,00%**
Oneri accessori sostenuti in determinate condizioni		
Commissioni di performance	Costi percentuali in base all'eventuale maggior rendimento conseguito dal fondo esterno rispetto a un parametro di riferimento. L'importo effettivo varierà a seconda dell'andamento dell'investimento. La stima dei costi aggregati di cui sopra comprende la media degli ultimi 5 anni.	**0,50%**

Alleanza Assicurazioni S.p.A. - Sede Legale: Piazza Tre Torri 1 - 20145 Milano - Tel. +39 02 40824111 - www.alleanza.it
Capitale Sociale Euro 210.000.000,00 i.v. - Codice Fiscale e iscrizione Registro Imprese di Milano Monza Brianza Lodi n. 10908160012 - Partita IVA n. 01333550323 - Pec: alleanza@pec.alleanza.it - Società iscritta all'Albo Imprese IVASS n. 1.00178, soggetta all'attività di direzione e coordinamento di Assicurazioni Generali S.p.A. ed appartenente al Gruppo Generali, iscritto al n. 026 dell'Albo dei gruppi assicurativi

Documento contenente le informazioni specifiche

Nome del prodotto: Stile Unico di Alleanza

Opzione di investimento: Percorso 1 - LUX IM - UBS ASIA BALANCED INCOME E3X
Emittente: LUX IM
ISIN: LU3124368682
Data del documento: 19/11/2026

Cos'è questa opzione d'investimento?

Obiettivi dell'opzione di investimento: Per le informazioni specifiche, relative ad obiettivi e politica di investimento della presente opzione di investimento, si rimanda al KID (redatto dalla Società emittente) presente sul sito della Compagnia all'indirizzo internet www.alleanza.it/investimento/stile-unico.
Investitori al dettaglio cui si intende commercializzare l'opzione di investimento: Il tipo di cliente varia a seconda del Percorso scelto. Stile Unico di Alleanza è un prodotto di investimento assicurativo, caratterizzato da percorsi rivolti a clienti retail o professionali, con un bisogno di investimento e conoscenza o esperienza almeno sui prodotti assicurativi di investimento (IBIPs) che prevedono una molteplicità di opzioni di investimento declinate sulla possibilità per il cliente di scegliere liberamente tra diversi sottostanti/combinazioni di sottostanti l'allocazione dell'investimento, e per la copertura facoltativa, che abbiano manifestato anche un bisogno di protezione. Ciascun percorso si rivolge inoltre a diverse tipologie di clienti diversificati come segue: il "Percorso d'investimento 1" è rivolto a clienti con un bisogno di investimento, che punta almeno a una moderata crescita del capitale, con un orizzonte temporale almeno breve (a partire da 4 anni), un profilo di rischio almeno medio basso e capacità di sostenere almeno perdite contenute del valore dell'investimento.

Quali sono i rischi e qual è il potenziale rendimento?

Indicatore di rischio

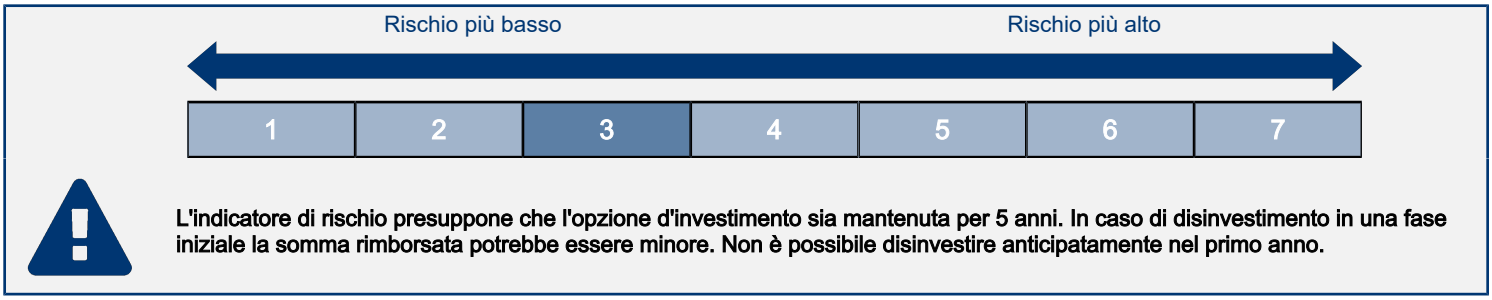

L'indicatore di rischio presuppone che l'opzione d'investimento sia mantenuta per 5 anni. In caso di disinvestimento in una fase iniziale la somma rimborsata potrebbe essere minore. Non è possibile disinvestire anticipatamente nel primo anno.

L'indicatore di rischio è un'indicazione orientativa del livello di rischio di questa opzione di investimento rispetto ad altri prodotti. Esso esprime la probabilità che l'opzione d'investimento subisca perdite monetarie a causa di movimenti sul mercato o a causa dell'incapacità dell'Impresa di pagarvi quanto dovuto.
Abbiamo classificato questa opzione di investimento al livello 3 su 7 che corrisponde alla classe di rischio medio-bassa.
Le condizioni per il disinvestimento nei primi 4 anni sono descritte nella sezione "Per quanto tempo devo detenerlo? Posso ritirare il capitale prematuramente?".

Scenari di performance

Il possibile rimborso dipenderà dall'andamento futuro dei mercati, che è incerto e non può essere previsto con esattezza. Lo scenario sfavorevole, lo scenario moderato e lo scenario favorevole riportati sono illustrazioni basate sulla performance peggiore, la performance media e la performance migliore del prodotto negli ultimi 10 anni. Nel futuro i mercati potrebbero avere un andamento molto diverso.

Periodo di detenzione raccomandato: 5 anni
Esempio di investimento: € 10.000
Premio assicurativo: € 0

		In caso di uscita dopo 1 anno	In caso di uscita dopo 5 anni
Scenari di sopravvivenza			
Minimo	**Non esiste un rendimento minimo garantito in caso di riscatto. Potreste perdere il vostro intero investimento o parte di esso.**		
Stress	**Possibile rimborso al netto dei costi**	**€ 6.304**	**€ 5.476**
	Rendimento medio per ciascun anno	*-36,96%*	*-11,35%*
Sfavorevole	**Possibile rimborso al netto dei costi**	**€ 8.486**	**€ 9.230**
	Rendimento medio per ciascun anno	*-15,14%*	*-1,59%*
Moderato	**Possibile rimborso al netto dei costi**	**€ 9.747**	**€ 10.969**
	Rendimento medio per ciascun anno	*-2,53%*	*1,87%*
Favorevole	**Possibile rimborso al netto dei costi**	**€ 11.848**	**€ 12.446**
	Rendimento medio per ciascun anno	*18,48%*	*4,47%*
Scenario di morte			
In caso di decesso dell'Assicurato	**Possibile rimborso a favore dei vostri beneficiari al netto dei costi**	**€ 10.000**	**€ 10.991**
Premio assicurativo preso nel tempo		**€ 0**	**€ 0**

Le cifre riportate comprendono tutti i costi del prodotto in quanto tale, e comprendono i costi di distribuzione del prodotto. Le cifre non tengono conto della vostra situazione fiscale personale, che può incidere anch'essa sull'importo del rimborso.
Gli scenari sono una rappresentazione dei risultati dell'investimento che ragionevolmente potranno avverarsi, in condizioni di mercato sia favorevoli sia sfavorevoli. Varieranno a seconda della performance del mercato e del momento in cui è richiesto il riscatto. Si rappresentano anche i possibili risultati in caso di decesso ipotizzando lo scenario moderato.
Lo scenario di stress indica quale potrebbe essere l'importo rimborsato in circostanze di mercato estreme.

Quali sono i costi?

Andamento dei costi nel tempo

Le tabelle mostrano gli importi prelevati dall'investimento per coprire diversi tipi di costi. Tali importi dipendono dall'entità dell'investimento, dalla durata della detenzione del prodotto e dall'andamento del prodotto. Gli importi sono qui riportati a fini illustrativi e si basano su un importo esemplificativo dell'investimento e su diversi possibili periodi di investimento. Si è ipotizzato quanto segue:
— Nel primo anno recupero dell'importo investito (rendimento annuo dello 0%). Per gli altri periodi di detenzione si è ipotizzato che il prodotto abbia la performance indicata nello scenario moderato
— 10.000 EUR di investimento.

	In caso di uscita dopo 1 anno	In caso di uscita dopo 5 anni
Costi totali	**€ 856**	**€ 2.475**
Incidenza annuale dei costi (*)	**8,56%**	**4,85% ogni anno**

(*) Dimostra come i costi riducano ogni anno il rendimento nel corso del periodo di detenzione. Ad esempio, se l'uscita avviene nel periodo di detenzione raccomandato, si prevede che il rendimento medio annuo sarà pari al 6,72% prima dei costi e al 1,87% al netto dei costi. Una parte dei costi può essere condivisa con la persona che vende il prodotto per coprire i servizi che fornisce.

Composizione dei costi

Costi una tantum di ingresso o di uscita		Incidenza annuale dei costi in caso di uscita dopo 5 anni
Costi di ingresso	Non vengono applicati costi per l'acquisizione del contratto.	**0,00%**
Costi di uscita	Si applicano costi di uscita solo se voi disinvestite nei primi 4 anni (il costo è una percentuale del capitale assicurato decrescente in base agli anni trascorsi dall'inizio del contratto). I costi di uscita sono indicati come 'N/A' nella colonna successiva in quanto non si applicano se il prodotto è conservato fino al periodo di detenzione raccomandato.	**N/A**
Costi correnti registrati ogni anno		
Commissioni di gestione e altri costi amministrativi o di esercizio	Costo percentuale sul valore del contratto investito in quote. Si tratta di una stima basata sui costi effettivi dell'ultimo anno.	**4,37%**
Costi di transazione	dallo del valore dell'investimento all'anno. Si tratta di una stima dei costi sostenuti per l'acquisto e la vendita degli investimenti sottostanti per il prodotto. L'importo effettivo varierà a seconda di quanto viene acquistato e venduto.	**0,00%**
Oneri accessori sostenuti in determinate condizioni		
Commissioni di performance	Costi percentuali in base all'eventuale maggior rendimento conseguito dal fondo esterno rispetto a un parametro di riferimento. L'importo effettivo varierà a seconda dell'andamento dell'investimento. La stima dei costi aggregati di cui sopra comprende la media degli ultimi 5 anni.	**0,48%**

Alleanza Assicurazioni S.p.A. - Sede Legale: Piazza Tre Torri 1 - 20145 Milano - Tel. +39 02 40824111 - www.alleanza.it
Capitale Sociale Euro 210.000.000,00 i.v. - Codice Fiscale e iscrizione Registro Imprese di Milano Monza Brianza Lodi n. 10908160012 - Partita IVA n. 01333550323 - Pec: alleanza@pec.alleanza.it - Società iscritta all'Albo Imprese IVASS n. 1.00178, soggetta all'attività di direzione e coordinamento di Assicurazioni Generali S.p.A. ed appartenente al Gruppo Generali, iscritto al n. 026 dell'Albo dei gruppi assicurativi

Documento contenente le informazioni specifiche

Nome del prodotto: Stile Unico di Alleanza

Opzione di investimento: Percorso 1 - LUX IM - UBS SHORT TERM EURO CORPORATES E3X
Emittente: LUX IM
ISIN: LU3124369144
Data del documento: 19/11/2026

Cos'è questa opzione d'investimento?

Obiettivi dell'opzione di investimento: Per le informazioni specifiche, relative ad obiettivi e politica di investimento della presente opzione di investimento, si rimanda al KID (redatto dalla Società emittente) presente sul sito della Compagnia all'indirizzo internet www.alleanza.it/investimento/stile-unico.
Investitori al dettaglio cui si intende commercializzare l'opzione di investimento: Il tipo di cliente varia a seconda del Percorso scelto. Stile Unico di Alleanza è un prodotto di investimento assicurativo, caratterizzato da percorsi rivolti a clienti retail o professionali, con un bisogno di investimento e conoscenza o esperienza almeno sui prodotti assicurativi di investimento (IBIPs) che prevedono una molteplicità di opzioni di investimento declinate sulla possibilità per il cliente di scegliere liberamente tra diversi sottostanti/combinazioni di sottostanti l'allocazione dell'investimento, e per la copertura facoltativa, che abbiano manifestato anche un bisogno di protezione. Ciascun percorso si rivolge inoltre a diverse tipologie di clienti diversificati come segue: il "Percorso d'investimento 1" è rivolto a clienti con un bisogno di investimento, che punta almeno a una moderata crescita del capitale, con un orizzonte temporale almeno breve (a partire da 4 anni), un profilo di rischio almeno medio basso e capacità di sostenere almeno perdite contenute del valore dell'investimento.

Quali sono i rischi e qual è il potenziale rendimento?

Indicatore di rischio

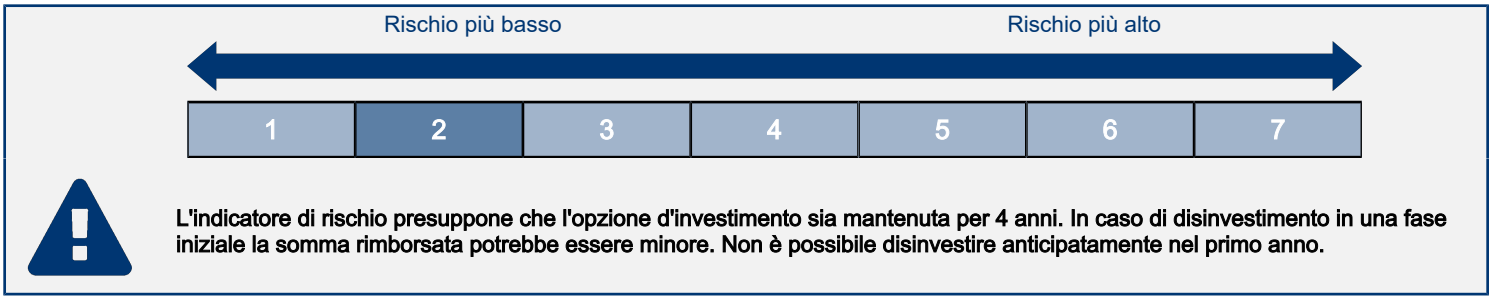

L'indicatore di rischio presuppone che l'opzione d'investimento sia mantenuta per 4 anni. In caso di disinvestimento in una fase iniziale la somma rimborsata potrebbe essere minore. Non è possibile disinvestire anticipatamente nel primo anno.

L'indicatore di rischio è un'indicazione orientativa del livello di rischio di questa opzione di investimento rispetto ad altri prodotti. Esso esprime la probabilità che l'opzione d'investimento subisca perdite monetarie a causa di movimenti sul mercato o a causa dell'incapacità dell'Impresa di pagarvi quanto dovuto.
Abbiamo classificato questa opzione di investimento al livello 2 su 7 che corrisponde alla classe di rischio bassa.
Le condizioni per il disinvestimento nei primi 4 anni sono descritte nella sezione "Per quanto tempo devo detenerlo? Posso ritirare il capitale prematuramente?".

Scenari di performance

Il possibile rimborso dipenderà dall'andamento futuro dei mercati, che è incerto e non può essere previsto con esattezza. Lo scenario sfavorevole, lo scenario moderato e lo scenario favorevole riportati sono illustrazioni basate sulla performance peggiore, la performance media e la performance migliore del prodotto negli ultimi 10 anni. Nel futuro i mercati potrebbero avere un andamento molto diverso.

Periodo di detenzione raccomandato: 4 anni
Esempio di investimento: € 10.000
Premio assicurativo: € 0

		In caso di uscita dopo 1 anno	In caso di uscita dopo 4 anni
Scenari di sopravvivenza			
Minimo	**Non esiste un rendimento minimo garantito in caso di riscatto. Potreste perdere il vostro intero investimento o parte di esso.**		
Stress	**Possibile rimborso al netto dei costi**	**€ 8.082**	**€ 7.259**
	Rendimento medio per ciascun anno	*-19,18%*	*-7,70%*
Sfavorevole	**Possibile rimborso al netto dei costi**	**€ 7.919**	**€ 7.775**
	Rendimento medio per ciascun anno	*-20,81%*	*-6,10%*
Moderato	**Possibile rimborso al netto dei costi**	**€ 9.538**	**€ 8.588**
	Rendimento medio per ciascun anno	*-4,62%*	*-3,73%*
Favorevole	**Possibile rimborso al netto dei costi**	**€ 10.230**	**€ 10.055**
	Rendimento medio per ciascun anno	*2,30%*	*0,14%*
Scenario di morte			
In caso di decesso dell'Assicurato	**Possibile rimborso a favore dei vostri beneficiari al netto dei costi**	**€ 10.000**	**€ 10.000**
Premio assicurativo preso nel tempo		**€ 0**	**€ 0**

Le cifre riportate comprendono tutti i costi del prodotto in quanto tale, e comprendono i costi di distribuzione del prodotto. Le cifre non tengono conto della vostra situazione fiscale personale, che può incidere anch'essa sull'importo del rimborso.
Gli scenari sono una rappresentazione dei risultati dell'investimento che ragionevolmente potranno avverarsi, in condizioni di mercato sia favorevoli sia sfavorevoli. Varieranno a seconda della performance del mercato e del momento in cui è richiesto il riscatto. Si rappresentano anche i possibili risultati in caso di decesso ipotizzando lo scenario moderato.
Lo scenario di stress indica quale potrebbe essere l'importo rimborsato in circostanze di mercato estreme.

Quali sono i costi?

Andamento dei costi nel tempo

Le tabelle mostrano gli importi prelevati dall'investimento per coprire diversi tipi di costi. Tali importi dipendono dall'entità dell'investimento, dalla durata della detenzione del prodotto e dall'andamento del prodotto. Gli importi sono qui riportati a fini illustrativi e si basano su un importo esemplificativo dell'investimento e su diversi possibili periodi di investimento. Si è ipotizzato quanto segue:
— Nel primo anno recupero dell'importo investito (rendimento annuo dello 0%). Per gli altri periodi di detenzione si è ipotizzato che il prodotto abbia la performance indicata nello scenario moderato
— 10.000 EUR di investimento.

	In caso di uscita dopo 1 anno	In caso di uscita dopo 4 anni
Costi totali	**€ 755**	**€ 1.426**
Incidenza annuale dei costi (*)	**7,55%**	**3,65% ogni anno**

(*) Dimostra come i costi riducano ogni anno il rendimento nel corso del periodo di detenzione. Ad esempio, se l'uscita avviene nel periodo di detenzione raccomandato, si prevede che il rendimento medio annuo sarà pari al -0,08% prima dei costi e al -3,73% al netto dei costi. Una parte dei costi può essere condivisa con la persona che vende il prodotto per coprire i servizi che fornisce.

Composizione dei costi

Costi una tantum di ingresso o di uscita		Incidenza annuale dei costi in caso di uscita dopo 4 anni
Costi di ingresso	Non vengono applicati costi per l'acquisizione del contratto.	**0,00%**
Costi di uscita	Si applicano costi di uscita solo se voi disinvestite nei primi 4 anni (il costo è una percentuale del capitale assicurato decrescente in base agli anni trascorsi dall'inizio del contratto). I costi di uscita sono indicati come 'N/A' nella colonna successiva in quanto non si applicano se il prodotto è conservato fino al periodo di detenzione raccomandato.	**N/A**
Costi correnti registrati ogni anno		
Commissioni di gestione e altri costi amministrativi o di esercizio	Costo percentuale sul valore del contratto investito in quote. Si tratta di una stima basata sui costi effettivi dell'ultimo anno.	**3,19%**
Costi di transazione	dallo del valore dell'investimento all'anno. Si tratta di una stima dei costi sostenuti per l'acquisto e la vendita degli investimenti sottostanti per il prodotto. L'importo effettivo varierà a seconda di quanto viene acquistato e venduto.	**0,00%**
Oneri accessori sostenuti in determinate condizioni		
Commissioni di performance	Costi percentuali in base all'eventuale maggior rendimento conseguito dal fondo esterno rispetto a un parametro di riferimento. L'importo effettivo varierà a seconda dell'andamento dell'investimento. La stima dei costi aggregati di cui sopra comprende la media degli ultimi 5 anni.	**0,46%**

Alleanza Assicurazioni S.p.A. - Sede Legale: Piazza Tre Torri 1 - 20145 Milano - Tel. +39 02 40824111 - www.alleanza.it
Capitale Sociale Euro 210.000.000,00 i.v. - Codice Fiscale e iscrizione Registro Imprese di Milano Monza Brianza Lodi n. 10908160012 - Partita IVA n. 01333550323 - Pec: alleanza@pec.alleanza.it - Società iscritta all'Albo Imprese IVASS n. 1.00178, soggetta all'attività di direzione e coordinamento di Assicurazioni Generali S.p.A. ed appartenente al Gruppo Generali, iscritto al n. 026 dell'Albo dei gruppi assicurativi

Documento contenente le informazioni specifiche

Nome del prodotto: Stile Unico di Alleanza

Opzione di investimento: Percorso 1 - Man Global Investment Grade Opportunities I H ACC EUR hdg
Emittente: Man
ISIN: IE000VA5W9H0
Data del documento: 19/11/2026

Cos'è questa opzione d'investimento?

Obiettivi dell'opzione di investimento: Per le informazioni specifiche, relative ad obiettivi e politica di investimento della presente opzione di investimento, si rimanda al KID (redatto dalla Società emittente) presente sul sito della Compagnia all'indirizzo internet www.alleanza.it/investimento/stile-unico.
Investitori al dettaglio cui si intende commercializzare l'opzione di investimento: Il tipo di cliente varia a seconda del Percorso scelto. Stile Unico di Alleanza è un prodotto di investimento assicurativo, caratterizzato da percorsi rivolti a clienti retail o professionali, con un bisogno di investimento e conoscenza o esperienza almeno sui prodotti assicurativi di investimento (IBIPs) che prevedono una molteplicità di opzioni di investimento declinate sulla possibilità per il cliente di scegliere liberamente tra diversi sottostanti/combinazioni di sottostanti l'allocazione dell'investimento, e per la copertura facoltativa, che abbiano manifestato anche un bisogno di protezione. Ciascun percorso si rivolge inoltre a diverse tipologie di clienti diversificati come segue: il "Percorso d'investimento 1" è rivolto a clienti con un bisogno di investimento, che punta almeno a una moderata crescita del capitale, con un orizzonte temporale almeno breve (a partire da 4 anni), un profilo di rischio almeno medio basso e capacità di sostenere almeno perdite contenute del valore dell'investimento.

Quali sono i rischi e qual è il potenziale rendimento?

Indicatore di rischio

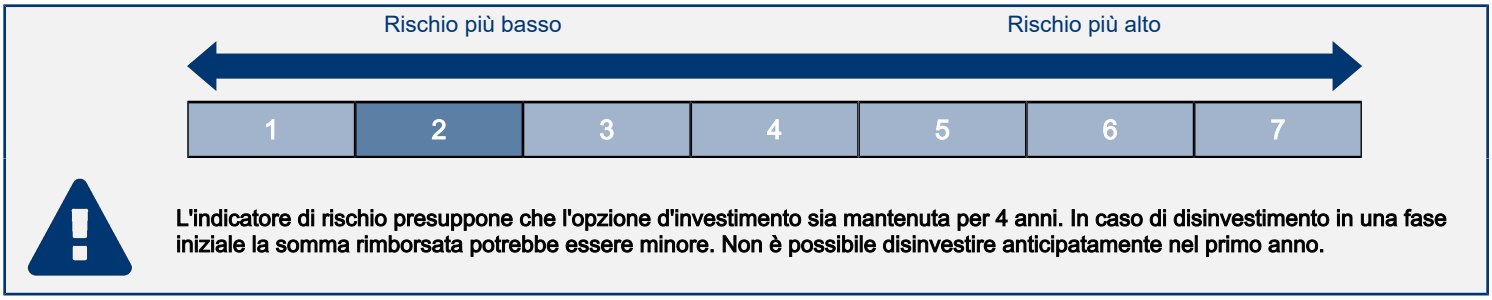

L'indicatore di rischio presuppone che l'opzione d'investimento sia mantenuta per 4 anni. In caso di disinvestimento in una fase iniziale la somma rimborsata potrebbe essere minore. Non è possibile disinvestire anticipatamente nel primo anno.

L'indicatore di rischio è un'indicazione orientativa del livello di rischio di questa opzione di investimento rispetto ad altri prodotti. Esso esprime la probabilità che l'opzione d'investimento subisca perdite monetarie a causa di movimenti sul mercato o a causa dell'incapacità dell'Impresa di pagarvi quanto dovuto.
Abbiamo classificato questa opzione di investimento al livello 2 su 7 che corrisponde alla classe di rischio bassa.
Le condizioni per il disinvestimento nei primi 4 anni sono descritte nella sezione "Per quanto tempo devo detenerlo? Posso ritirare il capitale prematuramente?".

Scenari di performance

Il possibile rimborso dipenderà dall'andamento futuro dei mercati, che è incerto e non può essere previsto con esattezza. Lo scenario sfavorevole, lo scenario moderato e lo scenario favorevole riportati sono illustrazioni basate sulla performance peggiore, la performance media e la performance migliore del prodotto negli ultimi 10 anni. Nel futuro i mercati potrebbero avere un andamento molto diverso.

Periodo di detenzione raccomandato: 4 anni
Esempio di investimento: € 10.000
Premio assicurativo: € 0

		In caso di uscita dopo 1 anno	In caso di uscita dopo 4 anni
Scenari di sopravvivenza			
Minimo	**Non esiste un rendimento minimo garantito in caso di riscatto. Potreste perdere il vostro intero investimento o parte di esso.**		
Stress	**Possibile rimborso al netto dei costi**	**€ 7.505**	**€ 6.857**
	Rendimento medio per ciascun anno	*-24,95%*	*-9,00%*
Sfavorevole	**Possibile rimborso al netto dei costi**	**€ 7.961**	**€ 8.271**
	Rendimento medio per ciascun anno	*-20,39%*	*-4,63%*
Moderato	**Possibile rimborso al netto dei costi**	**€ 9.646**	**€ 9.533**
	Rendimento medio per ciascun anno	*-3,54%*	*-1,19%*
Favorevole	**Possibile rimborso al netto dei costi**	**€ 11.503**	**€ 13.827**
	Rendimento medio per ciascun anno	*15,03%*	*8,44%*
Scenario di morte			
In caso di decesso dell'Assicurato	**Possibile rimborso a favore dei vostri beneficiari al netto dei costi**	**€ 10.000**	**€ 10.000**
Premio assicurativo preso nel tempo		**€ 0**	**€ 0**

Le cifre riportate comprendono tutti i costi del prodotto in quanto tale, e comprendono i costi di distribuzione del prodotto. Le cifre non tengono conto della vostra situazione fiscale personale, che può incidere anch'essa sull'importo del rimborso.
Gli scenari sono una rappresentazione dei risultati dell'investimento che ragionevolmente potranno avverarsi, in condizioni di mercato sia favorevoli sia sfavorevoli. Varieranno a seconda della performance del mercato e del momento in cui è richiesto il riscatto. Si rappresentano anche i possibili risultati in caso di decesso ipotizzando lo scenario moderato.
Lo scenario di stress indica quale potrebbe essere l'importo rimborsato in circostanze di mercato estreme.

Quali sono i costi?

Andamento dei costi nel tempo

Le tabelle mostrano gli importi prelevati dall'investimento per coprire diversi tipi di costi. Tali importi dipendono dall'entità dell'investimento, dalla durata della detenzione del prodotto e dall'andamento del prodotto. Gli importi sono qui riportati a fini illustrativi e si basano su un importo esemplificativo dell'investimento e su diversi possibili periodi di investimento. Si è ipotizzato quanto segue:
— Nel primo anno recupero dell'importo investito (rendimento annuo dello 0%). Per gli altri periodi di detenzione si è ipotizzato che il prodotto abbia la performance indicata nello scenario moderato
— 10.000 EUR di investimento.

	In caso di uscita dopo 1 anno	In caso di uscita dopo 4 anni
Costi totali	**€ 742**	**€ 1.438**
Incidenza annuale dei costi (*)	**7,42%**	**3,62% ogni anno**

(*) Dimostra come i costi riducano ogni anno il rendimento nel corso del periodo di detenzione. Ad esempio, se l'uscita avviene nel periodo di detenzione raccomandato, si prevede che il rendimento medio annuo sarà pari al 2,43% prima dei costi e al -1,19% al netto dei costi. Una parte dei costi può essere condivisa con la persona che vende il prodotto per coprire i servizi che fornisce.

Composizione dei costi

Costi una tantum di ingresso o di uscita		Incidenza annuale dei costi in caso di uscita dopo 4 anni
Costi di ingresso	Non vengono applicati costi per l'acquisizione del contratto.	**0,00%**
Costi di uscita	Si applicano costi di uscita solo se voi disinvestite nei primi 4 anni (il costo è una percentuale del capitale assicurato decrescente in base agli anni trascorsi dall'inizio del contratto). I costi di uscita sono indicati come 'N/A' nella colonna successiva in quanto non si applicano se il prodotto è conservato fino al periodo di detenzione raccomandato.	**N/A**
Costi correnti registrati ogni anno		
Commissioni di gestione e altri costi amministrativi o di esercizio	Costo percentuale sul valore del contratto investito in quote. Si tratta di una stima basata sui costi effettivi dell'ultimo anno.	**3,62%**
Costi di transazione	dallo del valore dell'investimento all'anno. Si tratta di una stima dei costi sostenuti per l'acquisto e la vendita degli investimenti sottostanti per il prodotto. L'importo effettivo varierà a seconda di quanto viene acquistato e venduto.	**0,00%**
Oneri accessori sostenuti in determinate condizioni		
Commissioni di performance	Costi percentuali in base all'eventuale maggior rendimento conseguito dal fondo esterno rispetto a un parametro di riferimento. L'importo effettivo varierà a seconda dell'andamento dell'investimento. La stima dei costi aggregati di cui sopra comprende la media degli ultimi 5 anni.	**0,00%**

Alleanza Assicurazioni S.p.A. - Sede Legale: Piazza Tre Torri 1 - 20145 Milano - Tel. +39 02 40824111 - www.alleanza.it
Capitale Sociale Euro 210.000.000,00 i.v. - Codice Fiscale e iscrizione Registro Imprese di Milano Monza Brianza Lodi n. 10908160012 - Partita IVA n. 01333550323 - Pec: alleanza@pec.alleanza.it - Società iscritta all'Albo Imprese IVASS n. 1.00178, soggetta all'attività di direzione e coordinamento di Assicurazioni Generali S.p.A. ed appartenente al Gruppo Generali, iscritto al n. 026 dell'Albo dei gruppi assicurativi

Documento contenente le informazioni specifiche

Nome del prodotto: Stile Unico di Alleanza

Opzione di investimento: Percorso 1 - Nordea 1 Stable Return BI ACC EUR
Emittente: Nordea 1
ISIN: LU0351545230
Data del documento: 19/11/2026

Cos'è questa opzione d'investimento?

Obiettivi dell'opzione di investimento: Per le informazioni specifiche, relative ad obiettivi e politica di investimento della presente opzione di investimento, si rimanda al KID (redatto dalla Società emittente) presente sul sito della Compagnia all'indirizzo internet www.alleanza.it/investimento/stile-unico.
Investitori al dettaglio cui si intende commercializzare l'opzione di investimento: Il tipo di cliente varia a seconda del Percorso scelto. Stile Unico di Alleanza è un prodotto di investimento assicurativo, caratterizzato da percorsi rivolti a clienti retail o professionali, con un bisogno di investimento e conoscenza o esperienza almeno sui prodotti assicurativi di investimento (IBIPs) che prevedono una molteplicità di opzioni di investimento declinate sulla possibilità per il cliente di scegliere liberamente tra diversi sottostanti/combinazioni di sottostanti l'allocazione dell'investimento, e per la copertura facoltativa, che abbiano manifestato anche un bisogno di protezione. Ciascun percorso si rivolge inoltre a diverse tipologie di clienti diversificati come segue: il "Percorso d'investimento 1" è rivolto a clienti con un bisogno di investimento, che punta almeno a una moderata crescita del capitale, con un orizzonte temporale almeno breve (a partire da 4 anni), un profilo di rischio almeno medio basso e capacità di sostenere almeno perdite contenute del valore dell'investimento.

Quali sono i rischi e qual è il potenziale rendimento?

Indicatore di rischio

Rischio più basso — Rischio più alto



L'indicatore di rischio presuppone che l'opzione d'investimento sia mantenuta per 4 anni. In caso di disinvestimento in una fase iniziale la somma rimborsata potrebbe essere minore. Non è possibile disinvestire anticipatamente nel primo anno.

L'indicatore di rischio è un'indicazione orientativa del livello di rischio di questa opzione di investimento rispetto ad altri prodotti. Esso esprime la probabilità che l'opzione d'investimento subisca perdite monetarie a causa di movimenti sul mercato o a causa dell'incapacità dell'Impresa di pagarvi quanto dovuto.
Abbiamo classificato questa opzione di investimento al livello 3 su 7 che corrisponde alla classe di rischio medio-bassa.
Le condizioni per il disinvestimento nei primi 4 anni sono descritte nella sezione "Per quanto tempo devo detenerlo? Posso ritirare il capitale prematuramente?".

Scenari di performance

Il possibile rimborso dipenderà dall'andamento futuro dei mercati, che è incerto e non può essere previsto con esattezza. Lo scenario sfavorevole, lo scenario moderato e lo scenario favorevole riportati sono illustrazioni basate sulla performance peggiore, la performance media e la performance migliore del prodotto negli ultimi 10 anni. Nel futuro i mercati potrebbero avere un andamento molto diverso.

Periodo di detenzione raccomandato: 4 anni
Esempio di investimento: € 10.000
Premio assicurativo: € 0

		In caso di uscita dopo 1 anno	In caso di uscita dopo 4 anni
Scenari di sopravvivenza			
Minimo	**Non esiste un rendimento minimo garantito in caso di riscatto. Potreste perdere il vostro intero investimento o parte di esso.**		
Stress	**Possibile rimborso al netto dei costi**	**€ 6.193**	**€ 6.017**
	Rendimento medio per ciascun anno	*-38,07%*	*-11,93%*
Sfavorevole	**Possibile rimborso al netto dei costi**	**€ 8.673**	**€ 8.723**
	Rendimento medio per ciascun anno	*-13,27%*	*-3,36%*
Moderato	**Possibile rimborso al netto dei costi**	**€ 9.526**	**€ 9.825**
	Rendimento medio per ciascun anno	*-4,74%*	*-0,44%*
Favorevole	**Possibile rimborso al netto dei costi**	**€ 10.588**	**€ 10.567**
	Rendimento medio per ciascun anno	*5,88%*	*1,39%*
Scenario di morte			
In caso di decesso dell'Assicurato	**Possibile rimborso a favore dei vostri beneficiari al netto dei costi**	**€ 10.000**	**€ 10.000**
Premio assicurativo preso nel tempo		**€ 0**	**€ 0**

Le cifre riportate comprendono tutti i costi del prodotto in quanto tale, e comprendono i costi di distribuzione del prodotto. Le cifre non tengono conto della vostra situazione fiscale personale, che può incidere anch'essa sull'importo del rimborso.
Gli scenari sono una rappresentazione dei risultati dell'investimento che ragionevolmente potranno avverarsi, in condizioni di mercato sia favorevoli sia sfavorevoli. Varieranno a seconda della performance del mercato e del momento in cui è richiesto il riscatto. Si rappresentano anche i possibili risultati in caso di decesso ipotizzando lo scenario moderato.
Lo scenario di stress indica quale potrebbe essere l'importo rimborsato in circostanze di mercato estreme.

Quali sono i costi?

Andamento dei costi nel tempo

Le tabelle mostrano gli importi prelevati dall'investimento per coprire diversi tipi di costi. Tali importi dipendono dall'entità dell'investimento, dalla durata della detenzione del prodotto e dall'andamento del prodotto. Gli importi sono qui riportati a fini illustrativi e si basano su un importo esemplificativo dell'investimento e su diversi possibili periodi di investimento. Si è ipotizzato quanto segue:
— Nel primo anno recupero dell'importo investito (rendimento annuo dello 0%). Per gli altri periodi di detenzione si è ipotizzato che il prodotto abbia la performance indicata nello scenario moderato
— 10.000 EUR di investimento.

	In caso di uscita dopo 1 anno	In caso di uscita dopo 4 anni
Costi totali	**€ 741**	**€ 1.436**
Incidenza annuale dei costi (*)	**7,41%**	**3,63% ogni anno**

(*) Dimostra come i costi riducano ogni anno il rendimento nel corso del periodo di detenzione. Ad esempio, se l'uscita avviene nel periodo di detenzione raccomandato, si prevede che il rendimento medio annuo sarà pari al 3,19% prima dei costi e al -0,44% al netto dei costi. Una parte dei costi può essere condivisa con la persona che vende il prodotto per coprire i servizi che fornisce.

Composizione dei costi

Costi una tantum di ingresso o di uscita		Incidenza annuale dei costi in caso di uscita dopo 4 anni
Costi di ingresso	Non vengono applicati costi per l'acquisizione del contratto.	**0,00%**
Costi di uscita	Si applicano costi di uscita solo se voi disinvestite nei primi 4 anni (il costo è una percentuale del capitale assicurato decrescente in base agli anni trascorsi dall'inizio del contratto). I costi di uscita sono indicati come 'N/A' nella colonna successiva in quanto non si applicano se il prodotto è conservato fino al periodo di detenzione raccomandato.	**N/A**
Costi correnti registrati ogni anno		
Commissioni di gestione e altri costi amministrativi o di esercizio	Costo percentuale sul valore del contratto investito in quote. Si tratta di una stima basata sui costi effettivi dell'ultimo anno.	**3,63%**
Costi di transazione	dallo del valore dell'investimento all'anno. Si tratta di una stima dei costi sostenuti per l'acquisto e la vendita degli investimenti sottostanti per il prodotto. L'importo effettivo varierà a seconda di quanto viene acquistato e venduto.	**0,00%**
Oneri accessori sostenuti in determinate condizioni		
Commissioni di performance	Costi percentuali in base all'eventuale maggior rendimento conseguito dal fondo esterno rispetto a un parametro di riferimento. L'importo effettivo varierà a seconda dell'andamento dell'investimento. La stima dei costi aggregati di cui sopra comprende la media degli ultimi 5 anni.	**0,00%**

Alleanza Assicurazioni S.p.A. - Sede Legale: Piazza Tre Torri 1 - 20145 Milano - Tel. +39 02 40824111 - www.alleanza.it
Capitale Sociale Euro 210.000.000,00 i.v. - Codice Fiscale e iscrizione Registro Imprese di Milano Monza Brianza Lodi n. 10908160012 - Partita IVA n. 01333550323 - Pec: alleanza@pec.alleanza.it - Società iscritta all'Albo Imprese IVASS n. 1.00178, soggetta all'attività di direzione e coordinamento di Assicurazioni Generali S.p.A. ed appartenente al Gruppo Generali, iscritto al n. 026 dell'Albo dei gruppi assicurativi

Documento contenente le informazioni specifiche

Nome del prodotto: Stile Unico di Alleanza

Opzione di investimento: Percorso 1 - Pictet Multi Asset Global Opportunities I ACC EUR
Emittente: Pictet
ISIN: LU0941348897
Data del documento: 19/11/2026

Cos'è questa opzione d'investimento?

Obiettivi dell'opzione di investimento: Per le informazioni specifiche, relative ad obiettivi e politica di investimento della presente opzione di investimento, si rimanda al KID (redatto dalla Società emittente) presente sul sito della Compagnia all'indirizzo internet www.alleanza.it/investimento/stile-unico.
Investitori al dettaglio cui si intende commercializzare l'opzione di investimento: Il tipo di cliente varia a seconda del Percorso scelto. Stile Unico di Alleanza è un prodotto di investimento assicurativo, caratterizzato da percorsi rivolti a clienti retail o professionali, con un bisogno di investimento e conoscenza o esperienza almeno sui prodotti assicurativi di investimento (IBIPs) che prevedono una molteplicità di opzioni di investimento declinate sulla possibilità per il cliente di scegliere liberamente tra diversi sottostanti/combinazioni di sottostanti l'allocazione dell'investimento, e per la copertura facoltativa, che abbiano manifestato anche un bisogno di protezione. Ciascun percorso si rivolge inoltre a diverse tipologie di clienti diversificati come segue: il "Percorso d'investimento 1" è rivolto a clienti con un bisogno di investimento, che punta almeno a una moderata crescita del capitale, con un orizzonte temporale almeno breve (a partire da 4 anni), un profilo di rischio almeno medio basso e capacità di sostenere almeno perdite contenute del valore dell'investimento.

Quali sono i rischi e qual è il potenziale rendimento?

Indicatore di rischio

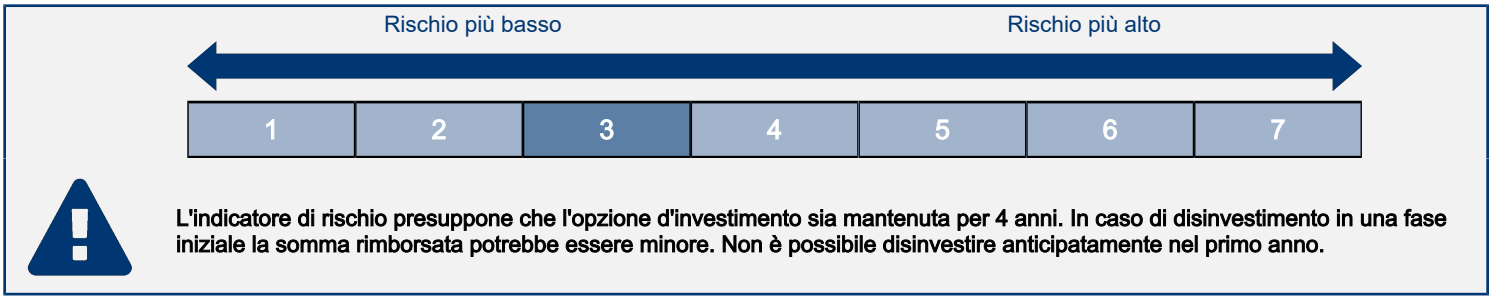

L'indicatore di rischio presuppone che l'opzione d'investimento sia mantenuta per 4 anni. In caso di disinvestimento in una fase iniziale la somma rimborsata potrebbe essere minore. Non è possibile disinvestire anticipatamente nel primo anno.

L'indicatore di rischio è un'indicazione orientativa del livello di rischio di questa opzione di investimento rispetto ad altri prodotti. Esso esprime la probabilità che l'opzione d'investimento subisca perdite monetarie a causa di movimenti sul mercato o a causa dell'incapacità dell'Impresa di pagarvi quanto dovuto.
Abbiamo classificato questa opzione di investimento al livello 3 su 7 che corrisponde alla classe di rischio medio-bassa.
Le condizioni per il disinvestimento nei primi 4 anni sono descritte nella sezione "Per quanto tempo devo detenerlo? Posso ritirare il capitale prematuramente?".

Scenari di performance

Il possibile rimborso dipenderà dall'andamento futuro dei mercati, che è incerto e non può essere previsto con esattezza. Lo scenario sfavorevole, lo scenario moderato e lo scenario favorevole riportati sono illustrazioni basate sulla performance peggiore, la performance media e la performance migliore del prodotto negli ultimi 10 anni. Nel futuro i mercati potrebbero avere un andamento molto diverso.

Periodo di detenzione raccomandato: 4 anni
Esempio di investimento: € 10.000
Premio assicurativo: € 0

		In caso di uscita dopo 1 anno	In caso di uscita dopo 4 anni
Scenari di sopravvivenza			
Minimo	**Non esiste un rendimento minimo garantito in caso di riscatto. Potreste perdere il vostro intero investimento o parte di esso.**		
Stress	**Possibile rimborso al netto dei costi**	**€ 7.611**	**€ 6.842**
	Rendimento medio per ciascun anno	*-23,89%*	*-9,05%*
Sfavorevole	**Possibile rimborso al netto dei costi**	**€ 8.319**	**€ 8.943**
	Rendimento medio per ciascun anno	*-16,81%*	*-2,75%*
Moderato	**Possibile rimborso al netto dei costi**	**€ 9.694**	**€ 9.982**
	Rendimento medio per ciascun anno	*-3,06%*	*-0,05%*
Favorevole	**Possibile rimborso al netto dei costi**	**€ 10.894**	**€ 11.626**
	Rendimento medio per ciascun anno	*8,94%*	*3,84%*
Scenario di morte			
In caso di decesso dell'Assicurato	**Possibile rimborso a favore dei vostri beneficiari al netto dei costi**	**€ 10.000**	**€ 10.002**
Premio assicurativo preso nel tempo		**€ 0**	**€ 0**

Le cifre riportate comprendono tutti i costi del prodotto in quanto tale, e comprendono i costi di distribuzione del prodotto. Le cifre non tengono conto della vostra situazione fiscale personale, che può incidere anch'essa sull'importo del rimborso.
Gli scenari sono una rappresentazione dei risultati dell'investimento che ragionevolmente potranno avverarsi, in condizioni di mercato sia favorevoli sia sfavorevoli. Varieranno a seconda della performance del mercato e del momento in cui è richiesto il riscatto. Si rappresentano anche i possibili risultati in caso di decesso ipotizzando lo scenario moderato.
Lo scenario di stress indica quale potrebbe essere l'importo rimborsato in circostanze di mercato estreme.

Quali sono i costi?

Andamento dei costi nel tempo

Le tabelle mostrano gli importi prelevati dall'investimento per coprire diversi tipi di costi. Tali importi dipendono dall'entità dell'investimento, dalla durata della detenzione del prodotto e dall'andamento del prodotto. Gli importi sono qui riportati a fini illustrativi e si basano su un importo esemplificativo dell'investimento e su diversi possibili periodi di investimento. Si è ipotizzato quanto segue:
— Nel primo anno recupero dell'importo investito (rendimento annuo dello 0%). Per gli altri periodi di detenzione si è ipotizzato che il prodotto abbia la performance indicata nello scenario moderato
— 10.000 EUR di investimento.

	In caso di uscita dopo 1 anno	In caso di uscita dopo 4 anni
Costi totali	**€ 712**	**€ 1.346**
Incidenza annuale dei costi (*)	**7,12%**	**3,37% ogni anno**

(*) Dimostra come i costi riducano ogni anno il rendimento nel corso del periodo di detenzione. Ad esempio, se l'uscita avviene nel periodo di detenzione raccomandato, si prevede che il rendimento medio annuo sarà pari al 3,32% prima dei costi e al -0,05% al netto dei costi. Una parte dei costi può essere condivisa con la persona che vende il prodotto per coprire i servizi che fornisce.

Composizione dei costi

Costi una tantum di ingresso o di uscita		Incidenza annuale dei costi in caso di uscita dopo 4 anni
Costi di ingresso	Non vengono applicati costi per l'acquisizione del contratto.	**0,00%**
Costi di uscita	Si applicano costi di uscita solo se voi disinvestite nei primi 4 anni (il costo è una percentuale del capitale assicurato decrescente in base agli anni trascorsi dall'inizio del contratto). I costi di uscita sono indicati come 'N/A' nella colonna successiva in quanto non si applicano se il prodotto è conservato fino al periodo di detenzione raccomandato.	**N/A**
Costi correnti registrati ogni anno		
Commissioni di gestione e altri costi amministrativi o di esercizio	Costo percentuale sul valore del contratto investito in quote. Si tratta di una stima basata sui costi effettivi dell'ultimo anno.	**3,30%**
Costi di transazione	dallo del valore dell'investimento all'anno. Si tratta di una stima dei costi sostenuti per l'acquisto e la vendita degli investimenti sottostanti per il prodotto. L'importo effettivo varierà a seconda di quanto viene acquistato e venduto.	**0,00%**
Oneri accessori sostenuti in determinate condizioni		
Commissioni di performance	Costi percentuali in base all'eventuale maggior rendimento conseguito dal fondo esterno rispetto a un parametro di riferimento. L'importo effettivo varierà a seconda dell'andamento dell'investimento. La stima dei costi aggregati di cui sopra comprende la media degli ultimi 5 anni.	**0,07%**

Alleanza Assicurazioni S.p.A. - Sede Legale: Piazza Tre Torri 1 - 20145 Milano - Tel. +39 02 40824111 - www.alleanza.it
Capitale Sociale Euro 210.000.000,00 i.v. - Codice Fiscale e iscrizione Registro Imprese di Milano Monza Brianza Lodi n. 10908160012 - Partita IVA n. 01333550323 - Pec: alleanza@pec.alleanza.it - Società iscritta all'Albo Imprese IVASS n. 1.00178, soggetta all'attività di direzione e coordinamento di Assicurazioni Generali S.p.A. ed appartenente al Gruppo Generali, iscritto al n. 026 dell'Albo dei gruppi assicurativi

Documento contenente le informazioni specifiche

Nome del prodotto: Stile Unico di Alleanza

Opzione di investimento: Percorso 1 - UBS Core S&P 500 UCITS ETF hEUR acc
Emittente: UBS
ISIN: IE00BD34DK07
Data del documento: 19/11/2026

Cos'è questa opzione d'investimento?

Obiettivi dell'opzione di investimento: Per le informazioni specifiche, relative ad obiettivi e politica di investimento della presente opzione di investimento, si rimanda al KID (redatto dalla Società emittente) presente sul sito della Compagnia all'indirizzo internet www.alleanza.it/investimento/stile-unico.
Investitori al dettaglio cui si intende commercializzare l'opzione di investimento: Il tipo di cliente varia a seconda del Percorso scelto. Stile Unico di Alleanza è un prodotto di investimento assicurativo, caratterizzato da percorsi rivolti a clienti retail o professionali, con un bisogno di investimento e conoscenza o esperienza almeno sui prodotti assicurativi di investimento (IBIPs) che prevedono una molteplicità di opzioni di investimento declinate sulla possibilità per il cliente di scegliere liberamente tra diversi sottostanti/combinazioni di sottostanti l'allocazione dell'investimento, e per la copertura facoltativa, che abbiano manifestato anche un bisogno di protezione. Ciascun percorso si rivolge inoltre a diverse tipologie di clienti diversificati come segue: il "Percorso d'investimento 1" è rivolto a clienti con un bisogno di investimento, che punta almeno a una moderata crescita del capitale, con un orizzonte temporale almeno breve (a partire da 4 anni), un profilo di rischio almeno medio basso e capacità di sostenere almeno perdite contenute del valore dell'investimento.

Quali sono i rischi e qual è il potenziale rendimento?

Indicatore di rischio

Rischio più basso — Rischio più alto



L'indicatore di rischio presuppone che l'opzione d'investimento sia mantenuta per 4 anni. In caso di disinvestimento in una fase iniziale la somma rimborsata potrebbe essere minore. Non è possibile disinvestire anticipatamente nel primo anno.

L'indicatore di rischio è un'indicazione orientativa del livello di rischio di questa opzione di investimento rispetto ad altri prodotti. Esso esprime la probabilità che l'opzione d'investimento subisca perdite monetarie a causa di movimenti sul mercato o a causa dell'incapacità dell'Impresa di pagarvi quanto dovuto.
Abbiamo classificato questa opzione di investimento al livello 4 su 7 che corrisponde alla classe di rischio media.
Le condizioni per il disinvestimento nei primi 4 anni sono descritte nella sezione "Per quanto tempo devo detenerlo? Posso ritirare il capitale prematuramente?".

Scenari di performance

Il possibile rimborso dipenderà dall'andamento futuro dei mercati, che è incerto e non può essere previsto con esattezza. Lo scenario sfavorevole, lo scenario moderato e lo scenario favorevole riportati sono illustrazioni basate sulla performance peggiore, la performance media e la performance migliore del prodotto negli ultimi 10 anni. Nel futuro i mercati potrebbero avere un andamento molto diverso.

Periodo di detenzione raccomandato: 4 anni
Esempio di investimento: € 10.000
Premio assicurativo: € 0

		In caso di uscita dopo 1 anno	In caso di uscita dopo 4 anni
Scenari di sopravvivenza			
Minimo	**Non esiste un rendimento minimo garantito in caso di riscatto. Potreste perdere il vostro intero investimento o parte di esso.**		
Stress	**Possibile rimborso al netto dei costi**	**€ 2.986**	**€ 3.021**
	Rendimento medio per ciascun anno	*-70,14%*	*-25,86%*
Sfavorevole	**Possibile rimborso al netto dei costi**	**€ 7.452**	**€ 10.726**
	Rendimento medio per ciascun anno	*-25,48%*	*1,77%*
Moderato	**Possibile rimborso al netto dei costi**	**€ 10.747**	**€ 13.626**
	Rendimento medio per ciascun anno	*7,47%*	*8,04%*
Favorevole	**Possibile rimborso al netto dei costi**	**€ 14.432**	**€ 17.791**
	Rendimento medio per ciascun anno	*44,32%*	*15,49%*
Scenario di morte			
In caso di decesso dell'Assicurato	**Possibile rimborso a favore dei vostri beneficiari al netto dei costi**	**€ 10.768**	**€ 13.653**
Premio assicurativo preso nel tempo		**€ 0**	**€ 0**

Le cifre riportate comprendono tutti i costi del prodotto in quanto tale, e comprendono i costi di distribuzione del prodotto. Le cifre non tengono conto della vostra situazione fiscale personale, che può incidere anch'essa sull'importo del rimborso.
Gli scenari sono una rappresentazione dei risultati dell'investimento che ragionevolmente potranno avverarsi, in condizioni di mercato sia favorevoli sia sfavorevoli. Varieranno a seconda della performance del mercato e del momento in cui è richiesto il riscatto. Si rappresentano anche i possibili risultati in caso di decesso ipotizzando lo scenario moderato.
Lo scenario di stress indica quale potrebbe essere l'importo rimborsato in circostanze di mercato estreme.

Quali sono i costi?

Andamento dei costi nel tempo

Le tabelle mostrano gli importi prelevati dall'investimento per coprire diversi tipi di costi. Tali importi dipendono dall'entità dell'investimento, dalla durata della detenzione del prodotto e dall'andamento del prodotto. Gli importi sono qui riportati a fini illustrativi e si basano su un importo esemplificativo dell'investimento e su diversi possibili periodi di investimento. Si è ipotizzato quanto segue:
— Nel primo anno recupero dell'importo investito (rendimento annuo dello 0%). Per gli altri periodi di detenzione si è ipotizzato che il prodotto abbia la performance indicata nello scenario moderato
— 10.000 EUR di investimento.

	In caso di uscita dopo 1 anno	In caso di uscita dopo 4 anni
Costi totali	**€ 613**	**€ 1.190**
Incidenza annuale dei costi (*)	**6,13%**	**2,61% ogni anno**

(*) Dimostra come i costi riducano ogni anno il rendimento nel corso del periodo di detenzione. Ad esempio, se l'uscita avviene nel periodo di detenzione raccomandato, si prevede che il rendimento medio annuo sarà pari al 10,65% prima dei costi e al 8,04% al netto dei costi. Una parte dei costi può essere condivisa con la persona che vende il prodotto per coprire i servizi che fornisce.

Composizione dei costi

Costi una tantum di ingresso o di uscita		Incidenza annuale dei costi in caso di uscita dopo 4 anni
Costi di ingresso	Non vengono applicati costi per l'acquisizione del contratto.	**0,00%**
Costi di uscita	Si applicano costi di uscita solo se voi disinvestite nei primi 4 anni (il costo è una percentuale del capitale assicurato decrescente in base agli anni trascorsi dall'inizio del contratto). I costi di uscita sono indicati come 'N/A' nella colonna successiva in quanto non si applicano se il prodotto è conservato fino al periodo di detenzione raccomandato.	**N/A**
Costi correnti registrati ogni anno		
Commissioni di gestione e altri costi amministrativi o di esercizio	Costo percentuale sul valore del contratto investito in quote. Si tratta di una stima basata sui costi effettivi dell'ultimo anno.	**2,61%**
Costi di transazione	dallo del valore dell'investimento all'anno. Si tratta di una stima dei costi sostenuti per l'acquisto e la vendita degli investimenti sottostanti per il prodotto. L'importo effettivo varierà a seconda di quanto viene acquistato e venduto.	**0,00%**
Oneri accessori sostenuti in determinate condizioni		
Commissioni di performance	Costi percentuali in base all'eventuale maggior rendimento conseguito dal fondo esterno rispetto a un parametro di riferimento. L'importo effettivo varierà a seconda dell'andamento dell'investimento. La stima dei costi aggregati di cui sopra comprende la media degli ultimi 5 anni.	**0,00%**

Alleanza Assicurazioni S.p.A. - Sede Legale: Piazza Tre Torri 1 - 20145 Milano - Tel. +39 02 40824111 - www.alleanza.it
Capitale Sociale Euro 210.000.000,00 i.v. - Codice Fiscale e iscrizione Registro Imprese di Milano Monza Brianza Lodi n. 10908160012 - Partita IVA n. 01333550323 - Pec: alleanza@pec.alleanza.it - Società iscritta all'Albo Imprese IVASS n. 1.00178, soggetta all'attività di direzione e coordinamento di Assicurazioni Generali S.p.A. ed appartenente al Gruppo Generali, iscritto al n. 026 dell'Albo dei gruppi assicurativi

Documento contenente le informazioni specifiche

Nome del prodotto: Stile Unico di Alleanza

Opzione di investimento: Percorso 1, 2 - Amundi Index J.P. Morgan GBI Global Government Bonds UCITS ETF DR
Emittente: Amundi
ISIN: LU1437016204
Data del documento: 19/11/2026

Cos'è questa opzione d'investimento?

Obiettivi dell'opzione di investimento: Per le informazioni specifiche, relative ad obiettivi e politica di investimento della presente opzione di investimento, si rimanda al KID (redatto dalla Società emittente) presente sul sito della Compagnia all'indirizzo internet www.alleanza.it/investimento/stile-unico.
Investitori al dettaglio cui si intende commercializzare l'opzione di investimento: Il tipo di cliente varia a seconda del Percorso scelto. Stile Unico di Alleanza è un prodotto di investimento assicurativo, caratterizzato da percorsi rivolti a clienti retail o professionali, con un bisogno di investimento e conoscenza o esperienza almeno sui prodotti assicurativi di investimento (IBIPs) che prevedono una molteplicità di opzioni di investimento declinate sulla possibilità per il cliente di scegliere liberamente tra diversi sottostanti/combinazioni di sottostanti l'allocazione dell'investimento, e per la copertura facoltativa, che abbiano manifestato anche un bisogno di protezione. Ciascun percorso si rivolge inoltre a diverse tipologie di clienti diversificati come segue: il "Percorso d'investimento 1" è rivolto a clienti con un bisogno di investimento, che punta almeno a una moderata crescita del capitale, con un orizzonte temporale almeno breve (a partire da 4 anni), un profilo di rischio almeno medio basso e capacità di sostenere almeno perdite contenute del valore dell'investimento; il "Percorso d'investimento 2" è rivolto a clienti con un bisogno di investimento, che punta almeno a una moderata crescita del capitale, con un orizzonte temporale almeno breve (a partire da 4 anni), un profilo di rischio almeno medio e capacità di sostenere almeno perdite contenute del valore dell'investimento.

Quali sono i rischi e qual è il potenziale rendimento?

Indicatore di rischio



L'indicatore di rischio presuppone che l'opzione d'investimento sia mantenuta per 4 anni. In caso di disinvestimento in una fase iniziale la somma rimborsata potrebbe essere minore. Non è possibile disinvestire anticipatamente nel primo anno.

L'indicatore di rischio è un'indicazione orientativa del livello di rischio di questa opzione di investimento rispetto ad altri prodotti. Esso esprime la probabilità che l'opzione d'investimento subisca perdite monetarie a causa di movimenti sul mercato o a causa dell'incapacità dell'Impresa di pagarvi quanto dovuto.
Abbiamo classificato questa opzione di investimento al livello 3 su 7 che corrisponde alla classe di rischio medio-bassa.
Le condizioni per il disinvestimento nei primi 4 anni sono descritte nella sezione "Per quanto tempo devo detenerlo? Posso ritirare il capitale prematuramente?".

Scenari di performance

Il possibile rimborso dipenderà dall'andamento futuro dei mercati, che è incerto e non può essere previsto con esattezza. Lo scenario sfavorevole, lo scenario moderato e lo scenario favorevole riportati sono illustrazioni basate sulla performance peggiore, la performance media e la performance migliore del prodotto negli ultimi 10 anni. Nel futuro i mercati potrebbero avere un andamento molto diverso.

Periodo di detenzione raccomandato: 4 anni
Esempio di investimento: € 10.000
Premio assicurativo: € 0

		In caso di uscita dopo 1 anno	In caso di uscita dopo 4 anni
Scenari di sopravvivenza			
Minimo	**Non esiste un rendimento minimo garantito in caso di riscatto. Potreste perdere il vostro intero investimento o parte di esso.**		
Stress	**Possibile rimborso al netto dei costi**	**€ 6.959**	**€ 6.526**
	Rendimento medio per ciascun anno	*-30,41%*	*-10,12%*
Sfavorevole	**Possibile rimborso al netto dei costi**	**€ 8.282**	**€ 7.424**
	Rendimento medio per ciascun anno	*-17,18%*	*-7,18%*
Moderato	**Possibile rimborso al netto dei costi**	**€ 9.252**	**€ 8.408**
	Rendimento medio per ciascun anno	*-7,48%*	*-4,24%*
Favorevole	**Possibile rimborso al netto dei costi**	**€ 10.906**	**€ 10.517**
	Rendimento medio per ciascun anno	*9,06%*	*1,27%*
Scenario di morte			
In caso di decesso dell'Assicurato	**Possibile rimborso a favore dei vostri beneficiari al netto dei costi**	**€ 10.000**	**€ 10.000**
Premio assicurativo preso nel tempo		**€ 0**	**€ 0**

Le cifre riportate comprendono tutti i costi del prodotto in quanto tale, e comprendono i costi di distribuzione del prodotto. Le cifre non tengono conto della vostra situazione fiscale personale, che può incidere anch'essa sull'importo del rimborso.
Gli scenari sono una rappresentazione dei risultati dell'investimento che ragionevolmente potranno avverarsi, in condizioni di mercato sia favorevoli sia sfavorevoli. Varieranno a seconda della performance del mercato e del momento in cui è richiesto il riscatto. Si rappresentano anche i possibili risultati in caso di decesso ipotizzando lo scenario moderato.

Lo scenario di stress indica quale potrebbe essere l'importo rimborsato in circostanze di mercato estreme.

Quali sono i costi?

Andamento dei costi nel tempo

Le tabelle mostrano gli importi prelevati dall'investimento per coprire diversi tipi di costi. Tali importi dipendono dall'entità dell'investimento, dalla durata della detenzione del prodotto e dall'andamento del prodotto. Gli importi sono qui riportati a fini illustrativi e si basano su un importo esemplificativo dell'investimento e su diversi possibili periodi di investimento. Si è ipotizzato quanto segue:
— Nel primo anno recupero dell'importo investito (rendimento annuo dello 0%). Per gli altri periodi di detenzione si è ipotizzato che il prodotto abbia la performance indicata nello scenario moderato
— 10.000 EUR di investimento.

	In caso di uscita dopo 1 anno	In caso di uscita dopo 4 anni
Costi totali	**€ 630**	**€ 936**
Incidenza annuale dei costi (*)	**6,30%**	**2,47% ogni anno**

(*) Dimostra come i costi riducano ogni anno il rendimento nel corso del periodo di detenzione. Ad esempio, se l'uscita avviene nel periodo di detenzione raccomandato, si prevede che il rendimento medio annuo sarà pari al -1,77% prima dei costi e al -4,24% al netto dei costi. Una parte dei costi può essere condivisa con la persona che vende il prodotto per coprire i servizi che fornisce.

Composizione dei costi

Costi una tantum di ingresso o di uscita		Incidenza annuale dei costi in caso di uscita dopo 4 anni
Costi di ingresso	Non vengono applicati costi per l'acquisizione del contratto.	**0,00%**
Costi di uscita	Si applicano costi di uscita solo se voi disinvestite nei primi 4 anni (il costo è una percentuale del capitale assicurato decrescente in base agli anni trascorsi dall'inizio del contratto). I costi di uscita sono indicati come 'N/A' nella colonna successiva in quanto non si applicano se il prodotto è conservato fino al periodo di detenzione raccomandato.	**N/A**
Costi correnti registrati ogni anno		
Commissioni di gestione e altri costi amministrativi o di esercizio	Costo percentuale sul valore del contratto investito in quote. Si tratta di una stima basata sui costi effettivi dell'ultimo anno.	**2,47%**
Costi di transazione	dallo del valore dell'investimento all'anno. Si tratta di una stima dei costi sostenuti per l'acquisto e la vendita degli investimenti sottostanti per il prodotto. L'importo effettivo varierà a seconda di quanto viene acquistato e venduto.	**0,00%**
Oneri accessori sostenuti in determinate condizioni		
Commissioni di performance	Costi percentuali in base all'eventuale maggior rendimento conseguito dal fondo esterno rispetto a un parametro di riferimento. L'importo effettivo varierà a seconda dell'andamento dell'investimento. La stima dei costi aggregati di cui sopra comprende la media degli ultimi 5 anni.	**0,00%**

Alleanza Assicurazioni S.p.A. - Sede Legale: Piazza Tre Torri 1 - 20145 Milano - Tel. +39 02 40824111 - www.alleanza.it
Capitale Sociale Euro 210.000.000,00 i.v. - Codice Fiscale e iscrizione Registro Imprese di Milano Monza Brianza Lodi n. 10908160012 - Partita IVA n. 01333550323 - Pec: alleanza@pec.alleanza.it - Società iscritta all'Albo Imprese IVASS n. 1.00178, soggetta all'attività di direzione e coordinamento di Assicurazioni Generali S.p.A. ed appartenente al Gruppo Generali, iscritto al n. 026 dell'Albo dei gruppi assicurativi

Documento contenente le informazioni specifiche

Nome del prodotto: Stile Unico di Alleanza

Opzione di investimento: Percorso 1, 2 - Anima Star High Potential Europe I ACC EUR
Emittente: Anima
ISIN: IE0032464921
Data del documento: 19/11/2026

Cos'è questa opzione d'investimento?

Obiettivi dell'opzione di investimento: Per le informazioni specifiche, relative ad obiettivi e politica di investimento della presente opzione di investimento, si rimanda al KID (redatto dalla Società emittente) presente sul sito della Compagnia all'indirizzo internet www.alleanza.it/investimento/stile-unico.
Investitori al dettaglio cui si intende commercializzare l'opzione di investimento: Il tipo di cliente varia a seconda del Percorso scelto. Stile Unico di Alleanza è un prodotto di investimento assicurativo, caratterizzato da percorsi rivolti a clienti retail o professionali, con un bisogno di investimento e conoscenza o esperienza almeno sui prodotti assicurativi di investimento (IBIPs) che prevedono una molteplicità di opzioni di investimento declinate sulla possibilità per il cliente di scegliere liberamente tra diversi sottostanti/combinazioni di sottostanti l'allocazione dell'investimento, e per la copertura facoltativa, che abbiano manifestato anche un bisogno di protezione. Ciascun percorso si rivolge inoltre a diverse tipologie di clienti diversificati come segue: il "Percorso d'investimento 1" è rivolto a clienti con un bisogno di investimento, che punta almeno a una moderata crescita del capitale, con un orizzonte temporale almeno breve (a partire da 4 anni), un profilo di rischio almeno medio basso e capacità di sostenere almeno perdite contenute del valore dell'investimento; il "Percorso d'investimento 2" è rivolto a clienti con un bisogno di investimento, che punta almeno a una moderata crescita del capitale, con un orizzonte temporale almeno breve (a partire da 4 anni), un profilo di rischio almeno medio e capacità di sostenere almeno perdite contenute del valore dell'investimento.

Quali sono i rischi e qual è il potenziale rendimento?

Indicatore di rischio

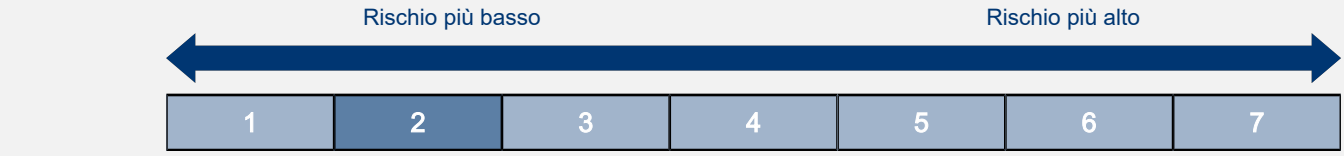

L'indicatore di rischio presuppone che l'opzione d'investimento sia mantenuta per 5 anni. In caso di disinvestimento in una fase iniziale la somma rimborsata potrebbe essere minore. Non è possibile disinvestire anticipatamente nel primo anno.

L'indicatore di rischio è un'indicazione orientativa del livello di rischio di questa opzione di investimento rispetto ad altri prodotti. Esso esprime la probabilità che l'opzione d'investimento subisca perdite monetarie a causa di movimenti sul mercato o a causa dell'incapacità dell'Impresa di pagarvi quanto dovuto.
Abbiamo classificato questa opzione di investimento al livello 2 su 7 che corrisponde alla classe di rischio bassa.
Le condizioni per il disinvestimento nei primi 4 anni sono descritte nella sezione "Per quanto tempo devo detenerlo? Posso ritirare il capitale prematuramente?".

Scenari di performance

Il possibile rimborso dipenderà dall'andamento futuro dei mercati, che è incerto e non può essere previsto con esattezza. Lo scenario sfavorevole, lo scenario moderato e lo scenario favorevole riportati sono illustrazioni basate sulla performance peggiore, la performance media e la performance migliore del prodotto negli ultimi 10 anni. Nel futuro i mercati potrebbero avere un andamento molto diverso.

Periodo di detenzione raccomandato: 5 anni
Esempio di investimento: € 10.000
Premio assicurativo: € 0

		In caso di uscita dopo 1 anno	In caso di uscita dopo 5 anni
Scenari di sopravvivenza			
Minimo	**Non esiste un rendimento minimo garantito in caso di riscatto. Potreste perdere il vostro intero investimento o parte di esso.**		
Stress	**Possibile rimborso al netto dei costi**	**€ 6.479**	**€ 4.997**
	Rendimento medio per ciascun anno	*-35,21%*	*-12,96%*
Sfavorevole	**Possibile rimborso al netto dei costi**	**€ 9.022**	**€ 8.186**
	Rendimento medio per ciascun anno	*-9,78%*	*-3,92%*
Moderato	**Possibile rimborso al netto dei costi**	**€ 9.833**	**€ 11.292**
	Rendimento medio per ciascun anno	*-1,67%*	*2,46%*
Favorevole	**Possibile rimborso al netto dei costi**	**€ 10.918**	**€ 12.008**
	Rendimento medio per ciascun anno	*9,18%*	*3,73%*
Scenario di morte			
In caso di decesso dell'Assicurato	**Possibile rimborso a favore dei vostri beneficiari al netto dei costi**	**€ 10.000**	**€ 11.315**
Premio assicurativo preso nel tempo		**€ 0**	**€ 0**

Le cifre riportate comprendono tutti i costi del prodotto in quanto tale, e comprendono i costi di distribuzione del prodotto. Le cifre non tengono conto della vostra situazione fiscale personale, che può incidere anch'essa sull'importo del rimborso.
Gli scenari sono una rappresentazione dei risultati dell'investimento che ragionevolmente potranno avverarsi, in condizioni di mercato sia favorevoli sia sfavorevoli. Varieranno a seconda della performance del mercato e del momento in cui è richiesto il riscatto. Si rappresentano anche i possibili risultati in caso di decesso ipotizzando lo scenario moderato.

Lo scenario di stress indica quale potrebbe essere l'importo rimborsato in circostanze di mercato estreme.

Quali sono i costi?

Andamento dei costi nel tempo

Le tabelle mostrano gli importi prelevati dall'investimento per coprire diversi tipi di costi. Tali importi dipendono dall'entità dell'investimento, dalla durata della detenzione del prodotto e dall'andamento del prodotto. Gli importi sono qui riportati a fini illustrativi e si basano su un importo esemplificativo dell'investimento e su diversi possibili periodi di investimento. Si è ipotizzato quanto segue:
— Nel primo anno recupero dell'importo investito (rendimento annuo dello 0%). Per gli altri periodi di detenzione si è ipotizzato che il prodotto abbia la performance indicata nello scenario moderato
— 10.000 EUR di investimento.

	In caso di uscita dopo 1 anno	In caso di uscita dopo 5 anni
Costi totali	**€ 1.200**	**€ 4.307**
Incidenza annuale dei costi (*)	**12,00%**	**8,28% ogni anno**

(*) Dimostra come i costi riducano ogni anno il rendimento nel corso del periodo di detenzione. Ad esempio, se l'uscita avviene nel periodo di detenzione raccomandato, si prevede che il rendimento medio annuo sarà pari al 10,74% prima dei costi e al 2,46% al netto dei costi. Una parte dei costi può essere condivisa con la persona che vende il prodotto per coprire i servizi che fornisce.

Composizione dei costi

Costi una tantum di ingresso o di uscita		Incidenza annuale dei costi in caso di uscita dopo 5 anni
Costi di ingresso	Non vengono applicati costi per l'acquisizione del contratto.	**0,00%**
Costi di uscita	Si applicano costi di uscita solo se voi disinvestite nei primi 4 anni (il costo è una percentuale del capitale assicurato decrescente in base agli anni trascorsi dall'inizio del contratto). I costi di uscita sono indicati come 'N/A' nella colonna successiva in quanto non si applicano se il prodotto è conservato fino al periodo di detenzione raccomandato.	**N/A**
Costi correnti registrati ogni anno		
Commissioni di gestione e altri costi amministrativi o di esercizio	Costo percentuale sul valore del contratto investito in quote. Si tratta di una stima basata sui costi effettivi dell'ultimo anno.	**7,47%**
Costi di transazione	dallo del valore dell'investimento all'anno. Si tratta di una stima dei costi sostenuti per l'acquisto e la vendita degli investimenti sottostanti per il prodotto. L'importo effettivo varierà a seconda di quanto viene acquistato e venduto.	**0,00%**
Oneri accessori sostenuti in determinate condizioni		
Commissioni di performance	Costi percentuali in base all'eventuale maggior rendimento conseguito dal fondo esterno rispetto a un parametro di riferimento. L'importo effettivo varierà a seconda dell'andamento dell'investimento. La stima dei costi aggregati di cui sopra comprende la media degli ultimi 5 anni.	**0,81%**

Alleanza Assicurazioni S.p.A. - Sede Legale: Piazza Tre Torri 1 - 20145 Milano - Tel. +39 02 40824111 - www.alleanza.it
Capitale Sociale Euro 210.000.000,00 i.v. - Codice Fiscale e iscrizione Registro Imprese di Milano Monza Brianza Lodi n. 10908160012 - Partita IVA n. 01333550323 - Pec: alleanza@pec.alleanza.it - Società iscritta all'Albo Imprese IVASS n. 1.00178, soggetta all'attività di direzione e coordinamento di Assicurazioni Generali S.p.A. ed appartenente al Gruppo Generali, iscritto al n. 026 dell'Albo dei gruppi assicurativi

Documento contenente le informazioni specifiche

Nome del prodotto: Stile Unico di Alleanza

Opzione di investimento: Percorso 1, 2 - BlackRock Global Funds - Euro Short Duration Bond Fund
Emittente: Blackrock
ISIN: LU0329592371
Data del documento: 19/11/2026

Cos'è questa opzione d'investimento?

Obiettivi dell'opzione di investimento: Per le informazioni specifiche, relative ad obiettivi e politica di investimento della presente opzione di investimento, si rimanda al KID (redatto dalla Società emittente) presente sul sito della Compagnia all'indirizzo internet www.alleanza.it/investimento/stile-unico.
Investitori al dettaglio cui si intende commercializzare l'opzione di investimento: Il tipo di cliente varia a seconda del Percorso scelto. Stile Unico di Alleanza è un prodotto di investimento assicurativo, caratterizzato da percorsi rivolti a clienti retail o professionali, con un bisogno di investimento e conoscenza o esperienza almeno sui prodotti assicurativi di investimento (IBIPs) che prevedono una molteplicità di opzioni di investimento declinate sulla possibilità per il cliente di scegliere liberamente tra diversi sottostanti/combinazioni di sottostanti l'allocazione dell'investimento, e per la copertura facoltativa, che abbiano manifestato anche un bisogno di protezione. Ciascun percorso si rivolge inoltre a diverse tipologie di clienti diversificati come segue: il "Percorso d'investimento 1" è rivolto a clienti con un bisogno di investimento, che punta almeno a una moderata crescita del capitale, con un orizzonte temporale almeno breve (a partire da 4 anni), un profilo di rischio almeno medio basso e capacità di sostenere almeno perdite contenute del valore dell'investimento; il "Percorso d'investimento 2" è rivolto a clienti con un bisogno di investimento, che punta almeno a una moderata crescita del capitale, con un orizzonte temporale almeno breve (a partire da 4 anni), un profilo di rischio almeno medio e capacità di sostenere almeno perdite contenute del valore dell'investimento.

Quali sono i rischi e qual è il potenziale rendimento?

Indicatore di rischio

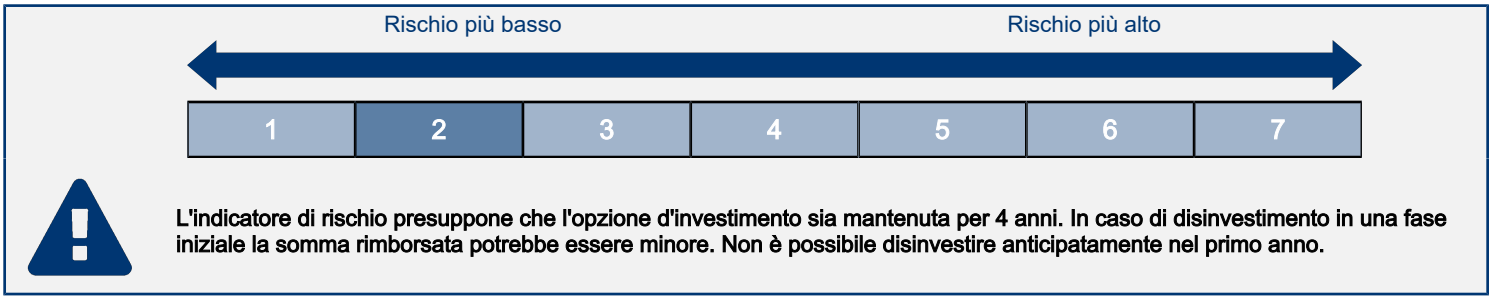

L'indicatore di rischio presuppone che l'opzione d'investimento sia mantenuta per 4 anni. In caso di disinvestimento in una fase iniziale la somma rimborsata potrebbe essere minore. Non è possibile disinvestire anticipatamente nel primo anno.

L'indicatore di rischio è un'indicazione orientativa del livello di rischio di questa opzione di investimento rispetto ad altri prodotti. Esso esprime la probabilità che l'opzione d'investimento subisca perdite monetarie a causa di movimenti sul mercato o a causa dell'incapacità dell'Impresa di pagarvi quanto dovuto.
Abbiamo classificato questa opzione di investimento al livello 2 su 7 che corrisponde alla classe di rischio bassa.
Le condizioni per il disinvestimento nei primi 4 anni sono descritte nella sezione "Per quanto tempo devo detenerlo? Posso ritirare il capitale prematuramente?".

Scenari di performance

Il possibile rimborso dipenderà dall'andamento futuro dei mercati, che è incerto e non può essere previsto con esattezza. Lo scenario sfavorevole, lo scenario moderato e lo scenario favorevole riportati sono illustrazioni basate sulla performance peggiore, la performance media e la performance migliore del prodotto negli ultimi 10 anni. Nel futuro i mercati potrebbero avere un andamento molto diverso.

Periodo di detenzione raccomandato: 4 anni
Esempio di investimento: € 10.000
Premio assicurativo: € 0

		In caso di uscita dopo 1 anno	In caso di uscita dopo 4 anni
Scenari di sopravvivenza			
Minimo	**Non esiste un rendimento minimo garantito in caso di riscatto. Potreste perdere il vostro intero investimento o parte di esso.**		
Stress	**Possibile rimborso al netto dei costi**	**€ 8.607**	**€ 8.072**
	Rendimento medio per ciascun anno	*-13,93%*	*-5,21%*
Sfavorevole	**Possibile rimborso al netto dei costi**	**€ 8.842**	**€ 8.583**
	Rendimento medio per ciascun anno	*-11,58%*	*-3,75%*
Moderato	**Possibile rimborso al netto dei costi**	**€ 9.488**	**€ 9.142**
	Rendimento medio per ciascun anno	*-5,12%*	*-2,22%*
Favorevole	**Possibile rimborso al netto dei costi**	**€ 9.965**	**€ 10.167**
	Rendimento medio per ciascun anno	*-0,35%*	*0,41%*
Scenario di morte			
In caso di decesso dell'Assicurato	**Possibile rimborso a favore dei vostri beneficiari al netto dei costi**	**€ 10.000**	**€ 10.000**
Premio assicurativo preso nel tempo		**€ 0**	**€ 0**

Le cifre riportate comprendono tutti i costi del prodotto in quanto tale, e comprendono i costi di distribuzione del prodotto. Le cifre non tengono conto della vostra situazione fiscale personale, che può incidere anch'essa sull'importo del rimborso.
Gli scenari sono una rappresentazione dei risultati dell'investimento che ragionevolmente potranno avverarsi, in condizioni di mercato sia favorevoli sia sfavorevoli. Varieranno a seconda della performance del mercato e del momento in cui è richiesto il riscatto. Si rappresentano anche i possibili risultati in caso di decesso ipotizzando lo scenario moderato.

Lo scenario di stress indica quale potrebbe essere l'importo rimborsato in circostanze di mercato estreme.

Quali sono i costi?

Andamento dei costi nel tempo

Le tabelle mostrano gli importi prelevati dall'investimento per coprire diversi tipi di costi. Tali importi dipendono dall'entità dell'investimento, dalla durata della detenzione del prodotto e dall'andamento del prodotto. Gli importi sono qui riportati a fini illustrativi e si basano su un importo esemplificativo dell'investimento e su diversi possibili periodi di investimento. Si è ipotizzato quanto segue:
— Nel primo anno recupero dell'importo investito (rendimento annuo dello 0%). Per gli altri periodi di detenzione si è ipotizzato che il prodotto abbia la performance indicata nello scenario moderato
— 10.000 EUR di investimento.

	In caso di uscita dopo 1 anno	In caso di uscita dopo 4 anni
Costi totali	**€ 679**	**€ 1.158**
Incidenza annuale dei costi (*)	**6,79%**	**2,99% ogni anno**

(*) Dimostra come i costi riducano ogni anno il rendimento nel corso del periodo di detenzione. Ad esempio, se l'uscita avviene nel periodo di detenzione raccomandato, si prevede che il rendimento medio annuo sarà pari al 0,77% prima dei costi e al -2,22% al netto dei costi. Una parte dei costi può essere condivisa con la persona che vende il prodotto per coprire i servizi che fornisce.

Composizione dei costi

Costi una tantum di ingresso o di uscita		Incidenza annuale dei costi in caso di uscita dopo 4 anni
Costi di ingresso	Non vengono applicati costi per l'acquisizione del contratto.	**0,00%**
Costi di uscita	Si applicano costi di uscita solo se voi disinvestite nei primi 4 anni (il costo è una percentuale del capitale assicurato decrescente in base agli anni trascorsi dall'inizio del contratto). I costi di uscita sono indicati come 'N/A' nella colonna successiva in quanto non si applicano se il prodotto è conservato fino al periodo di detenzione raccomandato.	**N/A**
Costi correnti registrati ogni anno		
Commissioni di gestione e altri costi amministrativi o di esercizio	Costo percentuale sul valore del contratto investito in quote. Si tratta di una stima basata sui costi effettivi dell'ultimo anno.	**2,99%**
Costi di transazione	dallo del valore dell'investimento all'anno. Si tratta di una stima dei costi sostenuti per l'acquisto e la vendita degli investimenti sottostanti per il prodotto. L'importo effettivo varierà a seconda di quanto viene acquistato e venduto.	**0,00%**
Oneri accessori sostenuti in determinate condizioni		
Commissioni di performance	Costi percentuali in base all'eventuale maggior rendimento conseguito dal fondo esterno rispetto a un parametro di riferimento. L'importo effettivo varierà a seconda dell'andamento dell'investimento. La stima dei costi aggregati di cui sopra comprende la media degli ultimi 5 anni.	**0,00%**

Alleanza Assicurazioni S.p.A. - Sede Legale: Piazza Tre Torri 1 - 20145 Milano - Tel. +39 02 40824111 - www.alleanza.it
Capitale Sociale Euro 210.000.000,00 i.v. - Codice Fiscale e iscrizione Registro Imprese di Milano Monza Brianza Lodi n. 10908160012 - Partita IVA n. 01333550323 - Pec: alleanza@pec.alleanza.it - Società iscritta all'Albo Imprese IVASS n. 1.00178, soggetta all'attività di direzione e coordinamento di Assicurazioni Generali S.p.A. ed appartenente al Gruppo Generali, iscritto al n. 026 dell'Albo dei gruppi assicurativi

Documento contenente le informazioni specifiche

Nome del prodotto: Stile Unico di Alleanza

Opzione di investimento: Percorso 1, 2 - BSF Emerging Markets Short Duration Bond D ACC EUR HDG
Emittente: BlackRock Strategic
ISIN: LU1706560163
Data del documento: 19/11/2026

Cos'è questa opzione d'investimento?

Obiettivi dell'opzione di investimento: Per le informazioni specifiche, relative ad obiettivi e politica di investimento della presente opzione di investimento, si rimanda al KID (redatto dalla Società emittente) presente sul sito della Compagnia all'indirizzo internet www.alleanza.it/investimento/stile-unico.
Investitori al dettaglio cui si intende commercializzare l'opzione di investimento: Il tipo di cliente varia a seconda del Percorso scelto. Stile Unico di Alleanza è un prodotto di investimento assicurativo, caratterizzato da percorsi rivolti a clienti retail o professionali, con un bisogno di investimento e conoscenza o esperienza almeno sui prodotti assicurativi di investimento (IBIPs) che prevedono una molteplicità di opzioni di investimento declinate sulla possibilità per il cliente di scegliere liberamente tra diversi sottostanti/combinazioni di sottostanti l'allocazione dell'investimento, e per la copertura facoltativa, che abbiano manifestato anche un bisogno di protezione. Ciascun percorso si rivolge inoltre a diverse tipologie di clienti diversificati come segue: il "Percorso d'investimento 1" è rivolto a clienti con un bisogno di investimento, che punta almeno a una moderata crescita del capitale, con un orizzonte temporale almeno breve (a partire da 4 anni), un profilo di rischio almeno medio basso e capacità di sostenere almeno perdite contenute del valore dell'investimento; il "Percorso d'investimento 2" è rivolto a clienti con un bisogno di investimento, che punta almeno a una moderata crescita del capitale, con un orizzonte temporale almeno breve (a partire da 4 anni), un profilo di rischio almeno medio e capacità di sostenere almeno perdite contenute del valore dell'investimento.

Quali sono i rischi e qual è il potenziale rendimento?

Indicatore di rischio

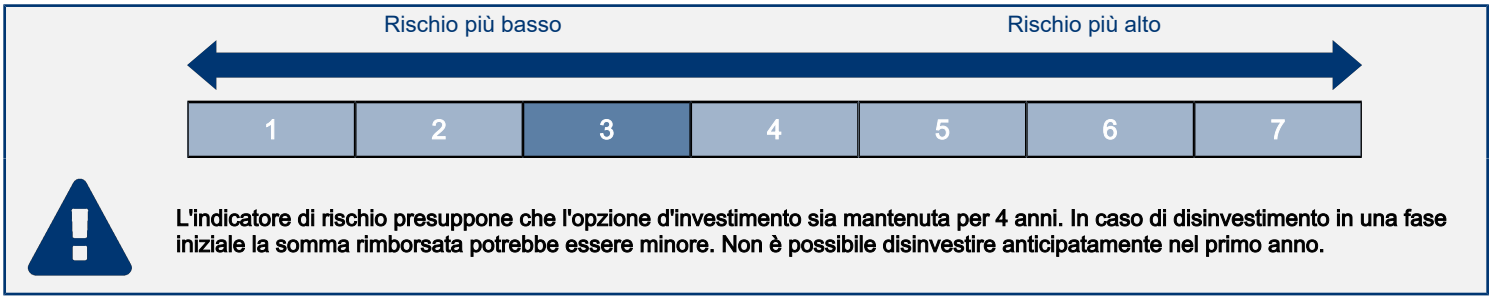

L'indicatore di rischio presuppone che l'opzione d'investimento sia mantenuta per 4 anni. In caso di disinvestimento in una fase iniziale la somma rimborsata potrebbe essere minore. Non è possibile disinvestire anticipatamente nel primo anno.

L'indicatore di rischio è un'indicazione orientativa del livello di rischio di questa opzione di investimento rispetto ad altri prodotti. Esso esprime la probabilità che l'opzione d'investimento subisca perdite monetarie a causa di movimenti sul mercato o a causa dell'incapacità dell'Impresa di pagarvi quanto dovuto.
Abbiamo classificato questa opzione di investimento al livello 3 su 7 che corrisponde alla classe di rischio medio-bassa.
Le condizioni per il disinvestimento nei primi 4 anni sono descritte nella sezione "Per quanto tempo devo detenerlo? Posso ritirare il capitale prematuramente?".

Scenari di performance

Il possibile rimborso dipenderà dall'andamento futuro dei mercati, che è incerto e non può essere previsto con esattezza. Lo scenario sfavorevole, lo scenario moderato e lo scenario favorevole riportati sono illustrazioni basate sulla performance peggiore, la performance media e la performance migliore del prodotto negli ultimi 10 anni. Nel futuro i mercati potrebbero avere un andamento molto diverso.

Periodo di detenzione raccomandato: 4 anni
Esempio di investimento: € 10.000
Premio assicurativo: € 0

		In caso di uscita dopo 1 anno	In caso di uscita dopo 4 anni
Scenari di sopravvivenza			
Minimo	**Non esiste un rendimento minimo garantito in caso di riscatto. Potreste perdere il vostro intero investimento o parte di esso.**		
Stress	**Possibile rimborso al netto dei costi**	**€ 5.535**	**€ 6.111**
	Rendimento medio per ciascun anno	*-44,65%*	*-11,58%*
Sfavorevole	**Possibile rimborso al netto dei costi**	**€ 8.004**	**€ 8.627**
	Rendimento medio per ciascun anno	*-19,96%*	*-3,62%*
Moderato	**Possibile rimborso al netto dei costi**	**€ 9.918**	**€ 9.934**
	Rendimento medio per ciascun anno	*-0,82%*	*-0,17%*
Favorevole	**Possibile rimborso al netto dei costi**	**€ 11.291**	**€ 13.067**
	Rendimento medio per ciascun anno	*12,91%*	*6,92%*
Scenario di morte			
In caso di decesso dell'Assicurato	**Possibile rimborso a favore dei vostri beneficiari al netto dei costi**	**€ 10.000**	**€ 10.000**
Premio assicurativo preso nel tempo		**€ 0**	**€ 0**

Le cifre riportate comprendono tutti i costi del prodotto in quanto tale, e comprendono i costi di distribuzione del prodotto. Le cifre non tengono conto della vostra situazione fiscale personale, che può incidere anch'essa sull'importo del rimborso.
Gli scenari sono una rappresentazione dei risultati dell'investimento che ragionevolmente potranno avverarsi, in condizioni di mercato sia favorevoli sia sfavorevoli. Varieranno a seconda della performance del mercato e del momento in cui è richiesto il riscatto. Si rappresentano anche i possibili risultati in caso di decesso ipotizzando lo scenario moderato.

Lo scenario di stress indica quale potrebbe essere l'importo rimborsato in circostanze di mercato estreme.

Quali sono i costi?

Andamento dei costi nel tempo

Le tabelle mostrano gli importi prelevati dall'investimento per coprire diversi tipi di costi. Tali importi dipendono dall'entità dell'investimento, dalla durata della detenzione del prodotto e dall'andamento del prodotto. Gli importi sono qui riportati a fini illustrativi e si basano su un importo esemplificativo dell'investimento e su diversi possibili periodi di investimento. Si è ipotizzato quanto segue:
— Nel primo anno recupero dell'importo investito (rendimento annuo dello 0%). Per gli altri periodi di detenzione si è ipotizzato che il prodotto abbia la performance indicata nello scenario moderato
— 10.000 EUR di investimento.

	In caso di uscita dopo 1 anno	In caso di uscita dopo 4 anni
Costi totali	**€ 672**	**€ 1.196**
Incidenza annuale dei costi (*)	**6,72%**	**2,98% ogni anno**

(*) Dimostra come i costi riducano ogni anno il rendimento nel corso del periodo di detenzione. Ad esempio, se l'uscita avviene nel periodo di detenzione raccomandato, si prevede che il rendimento medio annuo sarà pari al 2,81% prima dei costi e al -0,17% al netto dei costi. Una parte dei costi può essere condivisa con la persona che vende il prodotto per coprire i servizi che fornisce.

Composizione dei costi

Costi una tantum di ingresso o di uscita		Incidenza annuale dei costi in caso di uscita dopo 4 anni
Costi di ingresso	Non vengono applicati costi per l'acquisizione del contratto.	**0,00%**
Costi di uscita	Si applicano costi di uscita solo se voi disinvestite nei primi 4 anni (il costo è una percentuale del capitale assicurato decrescente in base agli anni trascorsi dall'inizio del contratto). I costi di uscita sono indicati come 'N/A' nella colonna successiva in quanto non si applicano se il prodotto è conservato fino al periodo di detenzione raccomandato.	**N/A**
Costi correnti registrati ogni anno		
Commissioni di gestione e altri costi amministrativi o di esercizio	Costo percentuale sul valore del contratto investito in quote. Si tratta di una stima basata sui costi effettivi dell'ultimo anno.	**2,98%**
Costi di transazione	dallo del valore dell'investimento all'anno. Si tratta di una stima dei costi sostenuti per l'acquisto e la vendita degli investimenti sottostanti per il prodotto. L'importo effettivo varierà a seconda di quanto viene acquistato e venduto.	**0,00%**
Oneri accessori sostenuti in determinate condizioni		
Commissioni di performance	Costi percentuali in base all'eventuale maggior rendimento conseguito dal fondo esterno rispetto a un parametro di riferimento. L'importo effettivo varierà a seconda dell'andamento dell'investimento. La stima dei costi aggregati di cui sopra comprende la media degli ultimi 5 anni.	**0,00%**

Alleanza Assicurazioni S.p.A. - Sede Legale: Piazza Tre Torri 1 - 20145 Milano - Tel. +39 02 40824111 - www.alleanza.it
Capitale Sociale Euro 210.000.000,00 i.v. - Codice Fiscale e iscrizione Registro Imprese di Milano Monza Brianza Lodi n. 10908160012 - Partita IVA n. 01333550323 - Pec: alleanza@pec.alleanza.it - Società iscritta all'Albo Imprese IVASS n. 1.00178, soggetta all'attività di direzione e coordinamento di Assicurazioni Generali S.p.A. ed appartenente al Gruppo Generali, iscritto al n. 026 dell'Albo dei gruppi assicurativi

Documento contenente le informazioni specifiche

Nome del prodotto: Stile Unico di Alleanza

Opzione di investimento: Percorso 1, 2 - Carmignac Portfolio L-S European Equities F ACC EUR
Emittente: Carmignac
ISIN: LU0992627298
Data del documento: 19/11/2026

Cos'è questa opzione d'investimento?

Obiettivi dell'opzione di investimento: Per le informazioni specifiche, relative ad obiettivi e politica di investimento della presente opzione di investimento, si rimanda al KID (redatto dalla Società emittente) presente sul sito della Compagnia all'indirizzo internet www.alleanza.it/investimento/stile-unico.
Investitori al dettaglio cui si intende commercializzare l'opzione di investimento: Il tipo di cliente varia a seconda del Percorso scelto. Stile Unico di Alleanza è un prodotto di investimento assicurativo, caratterizzato da percorsi rivolti a clienti retail o professionali, con un bisogno di investimento e conoscenza o esperienza almeno sui prodotti assicurativi di investimento (IBIPs) che prevedono una molteplicità di opzioni di investimento declinate sulla possibilità per il cliente di scegliere liberamente tra diversi sottostanti/combinazioni di sottostanti l'allocazione dell'investimento, e per la copertura facoltativa, che abbiano manifestato anche un bisogno di protezione. Ciascun percorso si rivolge inoltre a diverse tipologie di clienti diversificati come segue: il "Percorso d'investimento 1" è rivolto a clienti con un bisogno di investimento, che punta almeno a una moderata crescita del capitale, con un orizzonte temporale almeno breve (a partire da 4 anni), un profilo di rischio almeno medio basso e capacità di sostenere almeno perdite contenute del valore dell'investimento; il "Percorso d'investimento 2" è rivolto a clienti con un bisogno di investimento, che punta almeno a una moderata crescita del capitale, con un orizzonte temporale almeno breve (a partire da 4 anni), un profilo di rischio almeno medio e capacità di sostenere almeno perdite contenute del valore dell'investimento.

Quali sono i rischi e qual è il potenziale rendimento?

Indicatore di rischio

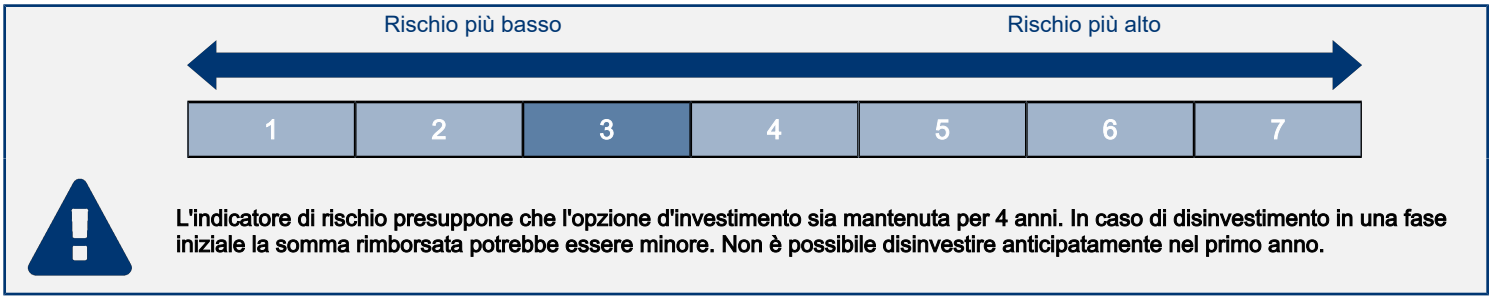

L'indicatore di rischio presuppone che l'opzione d'investimento sia mantenuta per 4 anni. In caso di disinvestimento in una fase iniziale la somma rimborsata potrebbe essere minore. Non è possibile disinvestire anticipatamente nel primo anno.

L'indicatore di rischio è un'indicazione orientativa del livello di rischio di questa opzione di investimento rispetto ad altri prodotti. Esso esprime la probabilità che l'opzione d'investimento subisca perdite monetarie a causa di movimenti sul mercato o a causa dell'incapacità dell'Impresa di pagarvi quanto dovuto.
Abbiamo classificato questa opzione di investimento al livello 3 su 7 che corrisponde alla classe di rischio medio-bassa.
Le condizioni per il disinvestimento nei primi 4 anni sono descritte nella sezione "Per quanto tempo devo detenerlo? Posso ritirare il capitale prematuramente?".

Scenari di performance

Il possibile rimborso dipenderà dall'andamento futuro dei mercati, che è incerto e non può essere previsto con esattezza. Lo scenario sfavorevole, lo scenario moderato e lo scenario favorevole riportati sono illustrazioni basate sulla performance peggiore, la performance media e la performance migliore del prodotto negli ultimi 10 anni. Nel futuro i mercati potrebbero avere un andamento molto diverso.

Periodo di detenzione raccomandato: 4 anni
Esempio di investimento: € 10.000
Premio assicurativo: € 0

		In caso di uscita dopo 1 anno	In caso di uscita dopo 4 anni
Scenari di sopravvivenza			
Minimo	**Non esiste un rendimento minimo garantito in caso di riscatto. Potreste perdere il vostro intero investimento o parte di esso.**		
Stress	**Possibile rimborso al netto dei costi**	**€ 6.471**	**€ 5.717**
	Rendimento medio per ciascun anno	*-35,29%*	*-13,05%*
Sfavorevole	**Possibile rimborso al netto dei costi**	**€ 8.594**	**€ 9.098**
	Rendimento medio per ciascun anno	*-14,06%*	*-2,34%*
Moderato	**Possibile rimborso al netto dei costi**	**€ 10.194**	**€ 11.558**
	Rendimento medio per ciascun anno	*1,94%*	*3,69%*
Favorevole	**Possibile rimborso al netto dei costi**	**€ 11.722**	**€ 12.725**
	Rendimento medio per ciascun anno	*17,22%*	*6,21%*
Scenario di morte			
In caso di decesso dell'Assicurato	**Possibile rimborso a favore dei vostri beneficiari al netto dei costi**	**€ 10.214**	**€ 11.581**
Premio assicurativo preso nel tempo		**€ 0**	**€ 0**

Le cifre riportate comprendono tutti i costi del prodotto in quanto tale, e comprendono i costi di distribuzione del prodotto. Le cifre non tengono conto della vostra situazione fiscale personale, che può incidere anch'essa sull'importo del rimborso.
Gli scenari sono una rappresentazione dei risultati dell'investimento che ragionevolmente potranno avverarsi, in condizioni di mercato sia favorevoli sia sfavorevoli. Varieranno a seconda della performance del mercato e del momento in cui è richiesto il riscatto. Si rappresentano anche i possibili risultati in caso di decesso ipotizzando lo scenario moderato.

Lo scenario di stress indica quale potrebbe essere l'importo rimborsato in circostanze di mercato estreme.

Quali sono i costi?

Andamento dei costi nel tempo

Le tabelle mostrano gli importi prelevati dall'investimento per coprire diversi tipi di costi. Tali importi dipendono dall'entità dell'investimento, dalla durata della detenzione del prodotto e dall'andamento del prodotto. Gli importi sono qui riportati a fini illustrativi e si basano su un importo esemplificativo dell'investimento e su diversi possibili periodi di investimento. Si è ipotizzato quanto segue:
— Nel primo anno recupero dell'importo investito (rendimento annuo dello 0%). Per gli altri periodi di detenzione si è ipotizzato che il prodotto abbia la performance indicata nello scenario moderato
— 10.000 EUR di investimento.

	In caso di uscita dopo 1 anno	In caso di uscita dopo 4 anni
Costi totali	**€ 988**	**€ 2.674**
Incidenza annuale dei costi (*)	**9,88%**	**6,26% ogni anno**

(*) Dimostra come i costi riducano ogni anno il rendimento nel corso del periodo di detenzione. Ad esempio, se l'uscita avviene nel periodo di detenzione raccomandato, si prevede che il rendimento medio annuo sarà pari al 9,95% prima dei costi e al 3,69% al netto dei costi. Una parte dei costi può essere condivisa con la persona che vende il prodotto per coprire i servizi che fornisce.

Composizione dei costi

Costi una tantum di ingresso o di uscita		Incidenza annuale dei costi in caso di uscita dopo 4 anni
Costi di ingresso	Non vengono applicati costi per l'acquisizione del contratto.	**0,00%**
Costi di uscita	Si applicano costi di uscita solo se voi disinvestite nei primi 4 anni (il costo è una percentuale del capitale assicurato decrescente in base agli anni trascorsi dall'inizio del contratto). I costi di uscita sono indicati come 'N/A' nella colonna successiva in quanto non si applicano se il prodotto è conservato fino al periodo di detenzione raccomandato.	**N/A**
Costi correnti registrati ogni anno		
Commissioni di gestione e altri costi amministrativi o di esercizio	Costo percentuale sul valore del contratto investito in quote. Si tratta di una stima basata sui costi effettivi dell'ultimo anno.	**5,23%**
Costi di transazione	dallo del valore dell'investimento all'anno. Si tratta di una stima dei costi sostenuti per l'acquisto e la vendita degli investimenti sottostanti per il prodotto. L'importo effettivo varierà a seconda di quanto viene acquistato e venduto.	**0,00%**
Oneri accessori sostenuti in determinate condizioni		
Commissioni di performance	Costi percentuali in base all'eventuale maggior rendimento conseguito dal fondo esterno rispetto a un parametro di riferimento. L'importo effettivo varierà a seconda dell'andamento dell'investimento. La stima dei costi aggregati di cui sopra comprende la media degli ultimi 5 anni.	**1,03%**

Alleanza Assicurazioni S.p.A. - Sede Legale: Piazza Tre Torri 1 - 20145 Milano - Tel. +39 02 40824111 - www.alleanza.it
Capitale Sociale Euro 210.000.000,00 i.v. - Codice Fiscale e iscrizione Registro Imprese di Milano Monza Brianza Lodi n. 10908160012 - Partita IVA n. 01333550323 - Pec: alleanza@pec.alleanza.it - Società iscritta all'Albo Imprese IVASS n. 1.00178, soggetta all'attività di direzione e coordinamento di Assicurazioni Generali S.p.A. ed appartenente al Gruppo Generali, iscritto al n. 026 dell'Albo dei gruppi assicurativi

Documento contenente le informazioni specifiche

Nome del prodotto: Stile Unico di Alleanza

Opzione di investimento: Percorso 1, 2 - Eurizon Fund Securitized Bond Z
Emittente: Eurizon
ISIN: LU1393925158
Data del documento: 19/11/2026

Cos'è questa opzione d'investimento?

Obiettivi dell'opzione di investimento: Per le informazioni specifiche, relative ad obiettivi e politica di investimento della presente opzione di investimento, si rimanda al KID (redatto dalla Società emittente) presente sul sito della Compagnia all'indirizzo internet www.alleanza.it/investimento/stile-unico.
Investitori al dettaglio cui si intende commercializzare l'opzione di investimento: Il tipo di cliente varia a seconda del Percorso scelto. Stile Unico di Alleanza è un prodotto di investimento assicurativo, caratterizzato da percorsi rivolti a clienti retail o professionali, con un bisogno di investimento e conoscenza o esperienza almeno sui prodotti assicurativi di investimento (IBIPs) che prevedono una molteplicità di opzioni di investimento declinate sulla possibilità per il cliente di scegliere liberamente tra diversi sottostanti/combinazioni di sottostanti l'allocazione dell'investimento, e per la copertura facoltativa, che abbiano manifestato anche un bisogno di protezione. Ciascun percorso si rivolge inoltre a diverse tipologie di clienti diversificati come segue: il "Percorso d'investimento 1" è rivolto a clienti con un bisogno di investimento, che punta almeno a una moderata crescita del capitale, con un orizzonte temporale almeno breve (a partire da 4 anni), un profilo di rischio almeno medio basso e capacità di sostenere almeno perdite contenute del valore dell'investimento; il "Percorso d'investimento 2" è rivolto a clienti con un bisogno di investimento, che punta almeno a una moderata crescita del capitale, con un orizzonte temporale almeno breve (a partire da 4 anni), un profilo di rischio almeno medio e capacità di sostenere almeno perdite contenute del valore dell'investimento.

Quali sono i rischi e qual è il potenziale rendimento?

Indicatore di rischio

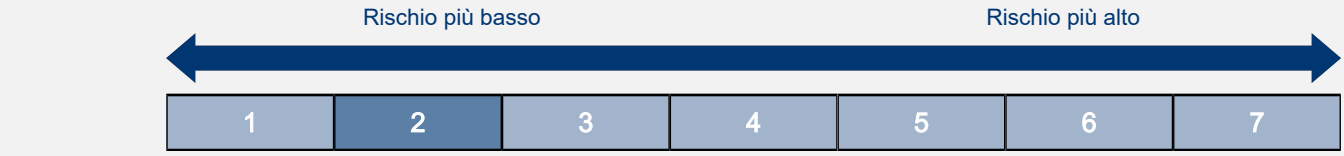

L'indicatore di rischio presuppone che l'opzione d'investimento sia mantenuta per 4 anni. In caso di disinvestimento in una fase iniziale la somma rimborsata potrebbe essere minore. Non è possibile disinvestire anticipatamente nel primo anno.

L'indicatore di rischio è un'indicazione orientativa del livello di rischio di questa opzione di investimento rispetto ad altri prodotti. Esso esprime la probabilità che l'opzione d'investimento subisca perdite monetarie a causa di movimenti sul mercato o a causa dell'incapacità dell'Impresa di pagarvi quanto dovuto.
Abbiamo classificato questa opzione di investimento al livello 2 su 7 che corrisponde alla classe di rischio bassa.
Le condizioni per il disinvestimento nei primi 4 anni sono descritte nella sezione "Per quanto tempo devo detenerlo? Posso ritirare il capitale prematuramente?".

Scenari di performance

Il possibile rimborso dipenderà dall'andamento futuro dei mercati, che è incerto e non può essere previsto con esattezza. Lo scenario sfavorevole, lo scenario moderato e lo scenario favorevole riportati sono illustrazioni basate sulla performance peggiore, la performance media e la performance migliore del prodotto negli ultimi 10 anni. Nel futuro i mercati potrebbero avere un andamento molto diverso.

Periodo di detenzione raccomandato: 4 anni
Esempio di investimento: € 10.000
Premio assicurativo: € 0

		In caso di uscita dopo 1 anno	In caso di uscita dopo 4 anni
Scenari di sopravvivenza			
Minimo	**Non esiste un rendimento minimo garantito in caso di riscatto. Potreste perdere il vostro intero investimento o parte di esso.**		
Stress	**Possibile rimborso al netto dei costi**	**€ 8.818**	**€ 8.449**
	Rendimento medio per ciascun anno	*-11,82%*	*-4,13%*
Sfavorevole	**Possibile rimborso al netto dei costi**	**€ 8.977**	**€ 8.796**
	Rendimento medio per ciascun anno	*-10,23%*	*-3,16%*
Moderato	**Possibile rimborso al netto dei costi**	**€ 9.536**	**€ 9.241**
	Rendimento medio per ciascun anno	*-4,64%*	*-1,95%*
Favorevole	**Possibile rimborso al netto dei costi**	**€ 10.219**	**€ 11.080**
	Rendimento medio per ciascun anno	*2,19%*	*2,60%*
Scenario di morte			
In caso di decesso dell'Assicurato	**Possibile rimborso a favore dei vostri beneficiari al netto dei costi**	**€ 10.000**	**€ 10.000**
Premio assicurativo preso nel tempo		**€ 0**	**€ 0**

Le cifre riportate comprendono tutti i costi del prodotto in quanto tale, e comprendono i costi di distribuzione del prodotto. Le cifre non tengono conto della vostra situazione fiscale personale, che può incidere anch'essa sull'importo del rimborso.
Gli scenari sono una rappresentazione dei risultati dell'investimento che ragionevolmente potranno avverarsi, in condizioni di mercato sia favorevoli sia sfavorevoli. Varieranno a seconda della performance del mercato e del momento in cui è richiesto il riscatto. Si rappresentano anche i possibili risultati in caso di decesso ipotizzando lo scenario moderato.

Lo scenario di stress indica quale potrebbe essere l'importo rimborsato in circostanze di mercato estreme.

Quali sono i costi?

Andamento dei costi nel tempo

Le tabelle mostrano gli importi prelevati dall'investimento per coprire diversi tipi di costi. Tali importi dipendono dall'entità dell'investimento, dalla durata della detenzione del prodotto e dall'andamento del prodotto. Gli importi sono qui riportati a fini illustrativi e si basano su un importo esemplificativo dell'investimento e su diversi possibili periodi di investimento. Si è ipotizzato quanto segue:
— Nel primo anno recupero dell'importo investito (rendimento annuo dello 0%). Per gli altri periodi di detenzione si è ipotizzato che il prodotto abbia la performance indicata nello scenario moderato
— 10.000 EUR di investimento.

	In caso di uscita dopo 1 anno	In caso di uscita dopo 4 anni
Costi totali	**€ 676**	**€ 1.157**
Incidenza annuale dei costi (*)	**6,76%**	**2,97% ogni anno**

(*) Dimostra come i costi riducano ogni anno il rendimento nel corso del periodo di detenzione. Ad esempio, se l'uscita avviene nel periodo di detenzione raccomandato, si prevede che il rendimento medio annuo sarà pari al 1,02% prima dei costi e al -1,95% al netto dei costi. Una parte dei costi può essere condivisa con la persona che vende il prodotto per coprire i servizi che fornisce.

Composizione dei costi

Costi una tantum di ingresso o di uscita		Incidenza annuale dei costi in caso di uscita dopo 4 anni
Costi di ingresso	Non vengono applicati costi per l'acquisizione del contratto.	**0,00%**
Costi di uscita	Si applicano costi di uscita solo se voi disinvestite nei primi 4 anni (il costo è una percentuale del capitale assicurato decrescente in base agli anni trascorsi dall'inizio del contratto). I costi di uscita sono indicati come 'N/A' nella colonna successiva in quanto non si applicano se il prodotto è conservato fino al periodo di detenzione raccomandato.	**N/A**
Costi correnti registrati ogni anno		
Commissioni di gestione e altri costi amministrativi o di esercizio	Costo percentuale sul valore del contratto investito in quote. Si tratta di una stima basata sui costi effettivi dell'ultimo anno.	**2,90%**
Costi di transazione	dallo del valore dell'investimento all'anno. Si tratta di una stima dei costi sostenuti per l'acquisto e la vendita degli investimenti sottostanti per il prodotto. L'importo effettivo varierà a seconda di quanto viene acquistato e venduto.	**0,00%**
Oneri accessori sostenuti in determinate condizioni		
Commissioni di performance	Costi percentuali in base all'eventuale maggior rendimento conseguito dal fondo esterno rispetto a un parametro di riferimento. L'importo effettivo varierà a seconda dell'andamento dell'investimento. La stima dei costi aggregati di cui sopra comprende la media degli ultimi 5 anni.	**0,07%**

Alleanza Assicurazioni S.p.A. - Sede Legale: Piazza Tre Torri 1 - 20145 Milano - Tel. +39 02 40824111 - www.alleanza.it
Capitale Sociale Euro 210.000.000,00 i.v. - Codice Fiscale e iscrizione Registro Imprese di Milano Monza Brianza Lodi n. 10908160012 - Partita IVA n. 01333550323 - Pec: alleanza@pec.alleanza.it - Società iscritta all'Albo Imprese IVASS n. 1.00178, soggetta all'attività di direzione e coordinamento di Assicurazioni Generali S.p.A. ed appartenente al Gruppo Generali, iscritto al n. 026 dell'Albo dei gruppi assicurativi

Documento contenente le informazioni specifiche

Nome del prodotto: Stile Unico di Alleanza

Opzione di investimento: Percorso 1, 2 - Euro Bonds 1-3 Years BX ACC EUR
Emittente: Generali
ISIN: LU0396183112
Data del documento: 19/11/2026

Cos'è questa opzione d'investimento?

Obiettivi dell'opzione di investimento: Per le informazioni specifiche, relative ad obiettivi e politica di investimento della presente opzione di investimento, si rimanda al KID (redatto dalla Società emittente) presente sul sito della Compagnia all'indirizzo internet www.alleanza.it/investimento/stile-unico.
Investitori al dettaglio cui si intende commercializzare l'opzione di investimento: Il tipo di cliente varia a seconda del Percorso scelto. Stile Unico di Alleanza è un prodotto di investimento assicurativo, caratterizzato da percorsi rivolti a clienti retail o professionali, con un bisogno di investimento e conoscenza o esperienza almeno sui prodotti assicurativi di investimento (IBIPs) che prevedono una molteplicità di opzioni di investimento declinate sulla possibilità per il cliente di scegliere liberamente tra diversi sottostanti/combinazioni di sottostanti l'allocazione dell'investimento, e per la copertura facoltativa, che abbiano manifestato anche un bisogno di protezione. Ciascun percorso si rivolge inoltre a diverse tipologie di clienti diversificati come segue: il "Percorso d'investimento 1" è rivolto a clienti con un bisogno di investimento, che punta almeno a una moderata crescita del capitale, con un orizzonte temporale almeno breve (a partire da 4 anni), un profilo di rischio almeno medio basso e capacità di sostenere almeno perdite contenute del valore dell'investimento; il "Percorso d'investimento 2" è rivolto a clienti con un bisogno di investimento, che punta almeno a una moderata crescita del capitale, con un orizzonte temporale almeno breve (a partire da 4 anni), un profilo di rischio almeno medio e capacità di sostenere almeno perdite contenute del valore dell'investimento.

Quali sono i rischi e qual è il potenziale rendimento?

Indicatore di rischio

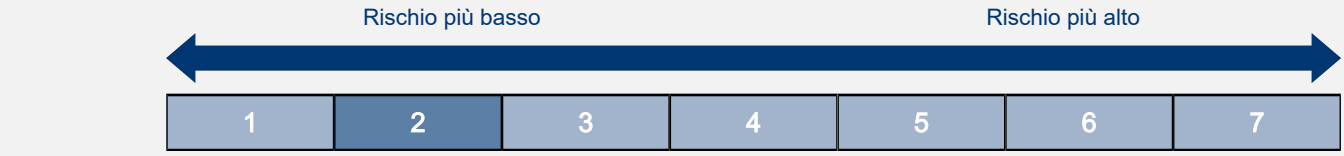

L'indicatore di rischio presuppone che l'opzione d'investimento sia mantenuta per 4 anni. In caso di disinvestimento in una fase iniziale la somma rimborsata potrebbe essere minore. Non è possibile disinvestire anticipatamente nel primo anno.

L'indicatore di rischio è un'indicazione orientativa del livello di rischio di questa opzione di investimento rispetto ad altri prodotti. Esso esprime la probabilità che l'opzione d'investimento subisca perdite monetarie a causa di movimenti sul mercato o a causa dell'incapacità dell'Impresa di pagarvi quanto dovuto.
Abbiamo classificato questa opzione di investimento al livello 2 su 7 che corrisponde alla classe di rischio bassa.
Le condizioni per il disinvestimento nei primi 4 anni sono descritte nella sezione "Per quanto tempo devo detenerlo? Posso ritirare il capitale prematuramente?".

Scenari di performance

Il possibile rimborso dipenderà dall'andamento futuro dei mercati, che è incerto e non può essere previsto con esattezza. Lo scenario sfavorevole, lo scenario moderato e lo scenario favorevole riportati sono illustrazioni basate sulla performance peggiore, la performance media e la performance migliore del prodotto negli ultimi 10 anni. Nel futuro i mercati potrebbero avere un andamento molto diverso.

Periodo di detenzione raccomandato: 4 anni
Esempio di investimento: € 10.000

		In caso di uscita dopo 1 anno	In caso di uscita dopo 4 anni
Premio assicurativo: € 0			
Scenari di sopravvivenza			
Minimo	**Non esiste un rendimento minimo garantito in caso di riscatto. Potreste perdere il vostro intero investimento o parte di esso.**		
Stress	**Possibile rimborso al netto dei costi**	**€ 8.302**	**€ 8.165**
	Rendimento medio per ciascun anno	*-16,98%*	*-4,94%*
Sfavorevole	**Possibile rimborso al netto dei costi**	**€ 9.164**	**€ 9.083**
	Rendimento medio per ciascun anno	*-8,36%*	*-2,38%*
Moderato	**Possibile rimborso al netto dei costi**	**€ 9.568**	**€ 9.504**
	Rendimento medio per ciascun anno	*-4,32%*	*-1,26%*
Favorevole	**Possibile rimborso al netto dei costi**	**€ 9.964**	**€ 10.091**
	Rendimento medio per ciascun anno	*-0,36%*	*0,23%*
Scenario di morte			
In caso di decesso dell'Assicurato	**Possibile rimborso a favore dei vostri beneficiari al netto dei costi**	**€ 10.000**	**€ 10.000**
Premio assicurativo preso nel tempo		**€ 0**	**€ 0**

Le cifre riportate comprendono tutti i costi del prodotto in quanto tale, e comprendono i costi di distribuzione del prodotto. Le cifre non tengono conto della vostra situazione fiscale personale, che può incidere anch'essa sull'importo del rimborso.
Gli scenari sono una rappresentazione dei risultati dell'investimento che ragionevolmente potranno avverarsi, in condizioni di mercato sia favorevoli sia sfavorevoli. Varieranno a seconda della performance del mercato e del momento in cui è richiesto il riscatto. Si rappresentano anche i possibili risultati in caso di decesso ipotizzando lo scenario moderato.

Lo scenario di stress indica quale potrebbe essere l'importo rimborsato in circostanze di mercato estreme.

Quali sono i costi?

Andamento dei costi nel tempo

Le tabelle mostrano gli importi prelevati dall'investimento per coprire diversi tipi di costi. Tali importi dipendono dall'entità dell'investimento, dalla durata della detenzione del prodotto e dall'andamento del prodotto. Gli importi sono qui riportati a fini illustrativi e si basano su un importo esemplificativo dell'investimento e su diversi possibili periodi di investimento. Si è ipotizzato quanto segue:
— Nel primo anno recupero dell'importo investito (rendimento annuo dello 0%). Per gli altri periodi di detenzione si è ipotizzato che il prodotto abbia la performance indicata nello scenario moderato
— 10.000 EUR di investimento.

	In caso di uscita dopo 1 anno	In caso di uscita dopo 4 anni
Costi totali	**€ 658**	**€ 1.106**
Incidenza annuale dei costi (*)	**6,58%**	**2,82% ogni anno**

(*) Dimostra come i costi riducano ogni anno il rendimento nel corso del periodo di detenzione. Ad esempio, se l'uscita avviene nel periodo di detenzione raccomandato, si prevede che il rendimento medio annuo sarà pari al 1,56% prima dei costi e al -1,26% al netto dei costi. Una parte dei costi può essere condivisa con la persona che vende il prodotto per coprire i servizi che fornisce.

Composizione dei costi

Costi una tantum di ingresso o di uscita		Incidenza annuale dei costi in caso di uscita dopo 4 anni
Costi di ingresso	Non vengono applicati costi per l'acquisizione del contratto.	**0,00%**
Costi di uscita	Si applicano costi di uscita solo se voi disinvestite nei primi 4 anni (il costo è una percentuale del capitale assicurato decrescente in base agli anni trascorsi dall'inizio del contratto). I costi di uscita sono indicati come 'N/A' nella colonna successiva in quanto non si applicano se il prodotto è conservato fino al periodo di detenzione raccomandato.	**N/A**
Costi correnti registrati ogni anno		
Commissioni di gestione e altri costi amministrativi o di esercizio	Costo percentuale sul valore del contratto investito in quote. Si tratta di una stima basata sui costi effettivi dell'ultimo anno.	**2,82%**
Costi di transazione	dallo del valore dell'investimento all'anno. Si tratta di una stima dei costi sostenuti per l'acquisto e la vendita degli investimenti sottostanti per il prodotto. L'importo effettivo varierà a seconda di quanto viene acquistato e venduto.	**0,00%**
Oneri accessori sostenuti in determinate condizioni		
Commissioni di performance	Costi percentuali in base all'eventuale maggior rendimento conseguito dal fondo esterno rispetto a un parametro di riferimento. L'importo effettivo varierà a seconda dell'andamento dell'investimento. La stima dei costi aggregati di cui sopra comprende la media degli ultimi 5 anni.	**0,00%**

Alleanza Assicurazioni S.p.A. - Sede Legale: Piazza Tre Torri 1 - 20145 Milano - Tel. +39 02 40824111 - www.alleanza.it
Capitale Sociale Euro 210.000.000,00 i.v. - Codice Fiscale e iscrizione Registro Imprese di Milano Monza Brianza Lodi n. 10908160012 - Partita IVA n. 01333550323 - Pec: alleanza@pec.alleanza.it - Società iscritta all'Albo Imprese IVASS n. 1.00178, soggetta all'attività di direzione e coordinamento di Assicurazioni Generali S.p.A. ed appartenente al Gruppo Generali, iscritto al n. 026 dell'Albo dei gruppi assicurativi

Documento contenente le informazioni specifiche

Nome del prodotto: Stile Unico di Alleanza

Opzione di investimento: Percorso 1, 2 - Euro Corporate Bond BX ACC EUR
Emittente: Generali
ISIN: LU0145482468
Data del documento: 19/11/2026

Cos'è questa opzione d'investimento?

Obiettivi dell'opzione di investimento: Per le informazioni specifiche, relative ad obiettivi e politica di investimento della presente opzione di investimento, si rimanda al KID (redatto dalla Società emittente) presente sul sito della Compagnia all'indirizzo internet www.alleanza.it/investimento/stile-unico.
Investitori al dettaglio cui si intende commercializzare l'opzione di investimento: Il tipo di cliente varia a seconda del Percorso scelto. Stile Unico di Alleanza è un prodotto di investimento assicurativo, caratterizzato da percorsi rivolti a clienti retail o professionali, con un bisogno di investimento e conoscenza o esperienza almeno sui prodotti assicurativi di investimento (IBIPs) che prevedono una molteplicità di opzioni di investimento declinate sulla possibilità per il cliente di scegliere liberamente tra diversi sottostanti/combinazioni di sottostanti l'allocazione dell'investimento, e per la copertura facoltativa, che abbiano manifestato anche un bisogno di protezione. Ciascun percorso si rivolge inoltre a diverse tipologie di clienti diversificati come segue: il "Percorso d'investimento 1" è rivolto a clienti con un bisogno di investimento, che punta almeno a una moderata crescita del capitale, con un orizzonte temporale almeno breve (a partire da 4 anni), un profilo di rischio almeno medio basso e capacità di sostenere almeno perdite contenute del valore dell'investimento; il "Percorso d'investimento 2" è rivolto a clienti con un bisogno di investimento, che punta almeno a una moderata crescita del capitale, con un orizzonte temporale almeno breve (a partire da 4 anni), un profilo di rischio almeno medio e capacità di sostenere almeno perdite contenute del valore dell'investimento.

Quali sono i rischi e qual è il potenziale rendimento?

Indicatore di rischio

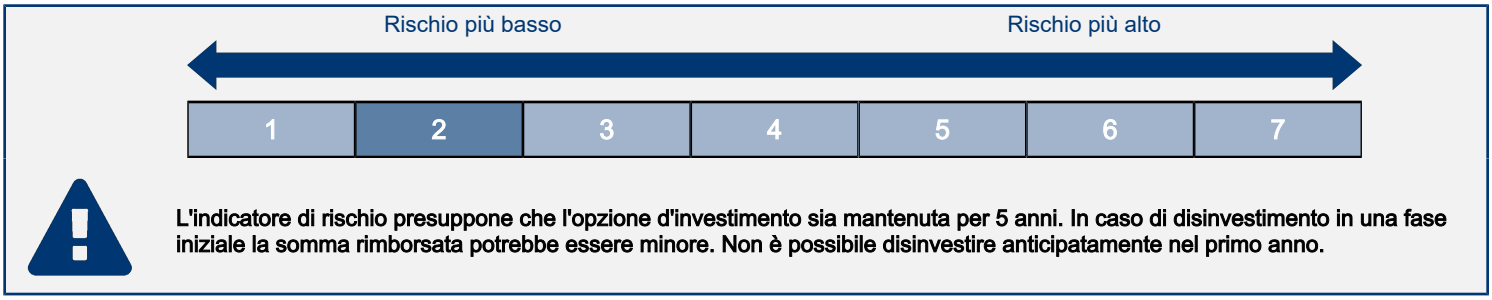

L'indicatore di rischio presuppone che l'opzione d'investimento sia mantenuta per 5 anni. In caso di disinvestimento in una fase iniziale la somma rimborsata potrebbe essere minore. Non è possibile disinvestire anticipatamente nel primo anno.

L'indicatore di rischio è un'indicazione orientativa del livello di rischio di questa opzione di investimento rispetto ad altri prodotti. Esso esprime la probabilità che l'opzione d'investimento subisca perdite monetarie a causa di movimenti sul mercato o a causa dell'incapacità dell'Impresa di pagarvi quanto dovuto.
Abbiamo classificato questa opzione di investimento al livello 2 su 7 che corrisponde alla classe di rischio bassa.
Le condizioni per il disinvestimento nei primi 4 anni sono descritte nella sezione "Per quanto tempo devo detenerlo? Posso ritirare il capitale prematuramente?".

Scenari di performance

Il possibile rimborso dipenderà dall'andamento futuro dei mercati, che è incerto e non può essere previsto con esattezza. Lo scenario sfavorevole, lo scenario moderato e lo scenario favorevole riportati sono illustrazioni basate sulla performance peggiore, la performance media e la performance migliore del prodotto negli ultimi 10 anni. Nel futuro i mercati potrebbero avere un andamento molto diverso.

Periodo di detenzione raccomandato: 5 anni
Esempio di investimento: € 10.000
Premio assicurativo: € 0

		In caso di uscita dopo 1 anno	In caso di uscita dopo 5 anni
Scenari di sopravvivenza			
Minimo	**Non esiste un rendimento minimo garantito in caso di riscatto. Potreste perdere il vostro intero investimento o parte di esso.**		
Stress	**Possibile rimborso al netto dei costi**	**€ 7.827**	**€ 6.615**
	Rendimento medio per ciascun anno	*-21,73%*	*-7,93%*
Sfavorevole	**Possibile rimborso al netto dei costi**	**€ 7.737**	**€ 7.832**
	Rendimento medio per ciascun anno	*-22,63%*	*-4,77%*
Moderato	**Possibile rimborso al netto dei costi**	**€ 9.643**	**€ 8.802**
	Rendimento medio per ciascun anno	*-3,57%*	*-2,52%*
Favorevole	**Possibile rimborso al netto dei costi**	**€ 10.419**	**€ 9.830**
	Rendimento medio per ciascun anno	*4,19%*	*-0,34%*
Scenario di morte			
In caso di decesso dell'Assicurato	**Possibile rimborso a favore dei vostri beneficiari al netto dei costi**	**€ 10.000**	**€ 10.000**
Premio assicurativo preso nel tempo		**€ 0**	**€ 0**

Le cifre riportate comprendono tutti i costi del prodotto in quanto tale, e comprendono i costi di distribuzione del prodotto. Le cifre non tengono conto della vostra situazione fiscale personale, che può incidere anch'essa sull'importo del rimborso.
Gli scenari sono una rappresentazione dei risultati dell'investimento che ragionevolmente potranno avverarsi, in condizioni di mercato sia favorevoli sia sfavorevoli. Varieranno a seconda della performance del mercato e del momento in cui è richiesto il riscatto. Si rappresentano anche i possibili risultati in caso di decesso ipotizzando lo scenario moderato.

Lo scenario di stress indica quale potrebbe essere l'importo rimborsato in circostanze di mercato estreme.

Quali sono i costi?

Andamento dei costi nel tempo

Le tabelle mostrano gli importi prelevati dall'investimento per coprire diversi tipi di costi. Tali importi dipendono dall'entità dell'investimento, dalla durata della detenzione del prodotto e dall'andamento del prodotto. Gli importi sono qui riportati a fini illustrativi e si basano su un importo esemplificativo dell'investimento e su diversi possibili periodi di investimento. Si è ipotizzato quanto segue:
— Nel primo anno recupero dell'importo investito (rendimento annuo dello 0%). Per gli altri periodi di detenzione si è ipotizzato che il prodotto abbia la performance indicata nello scenario moderato
— 10.000 EUR di investimento.

	In caso di uscita dopo 1 anno	In caso di uscita dopo 5 anni
Costi totali	**€ 692**	**€ 1.504**
Incidenza annuale dei costi (*)	**6,92%**	**3,10% ogni anno**

(*) Dimostra come i costi riducano ogni anno il rendimento nel corso del periodo di detenzione. Ad esempio, se l'uscita avviene nel periodo di detenzione raccomandato, si prevede che il rendimento medio annuo sarà pari al 0,58% prima dei costi e al -2,52% al netto dei costi. Una parte dei costi può essere condivisa con la persona che vende il prodotto per coprire i servizi che fornisce.

Composizione dei costi

Costi una tantum di ingresso o di uscita		Incidenza annuale dei costi in caso di uscita dopo 5 anni
Costi di ingresso	Non vengono applicati costi per l'acquisizione del contratto.	**0,00%**
Costi di uscita	Si applicano costi di uscita solo se voi disinvestite nei primi 4 anni (il costo è una percentuale del capitale assicurato decrescente in base agli anni trascorsi dall'inizio del contratto). I costi di uscita sono indicati come 'N/A' nella colonna successiva in quanto non si applicano se il prodotto è conservato fino al periodo di detenzione raccomandato.	**N/A**
Costi correnti registrati ogni anno		
Commissioni di gestione e altri costi amministrativi o di esercizio	Costo percentuale sul valore del contratto investito in quote. Si tratta di una stima basata sui costi effettivi dell'ultimo anno.	**3,10%**
Costi di transazione	dallo del valore dell'investimento all'anno. Si tratta di una stima dei costi sostenuti per l'acquisto e la vendita degli investimenti sottostanti per il prodotto. L'importo effettivo varierà a seconda di quanto viene acquistato e venduto.	**0,00%**
Oneri accessori sostenuti in determinate condizioni		
Commissioni di performance	Costi percentuali in base all'eventuale maggior rendimento conseguito dal fondo esterno rispetto a un parametro di riferimento. L'importo effettivo varierà a seconda dell'andamento dell'investimento. La stima dei costi aggregati di cui sopra comprende la media degli ultimi 5 anni.	**0,00%**

Alleanza Assicurazioni S.p.A. - Sede Legale: Piazza Tre Torri 1 - 20145 Milano - Tel. +39 02 40824111 - www.alleanza.it
Capitale Sociale Euro 210.000.000,00 i.v. - Codice Fiscale e iscrizione Registro Imprese di Milano Monza Brianza Lodi n. 10908160012 - Partita IVA n. 01333550323 - Pec: alleanza@pec.alleanza.it - Società iscritta all'Albo Imprese IVASS n. 1.00178, soggetta all'attività di direzione e coordinamento di Assicurazioni Generali S.p.A. ed appartenente al Gruppo Generali, iscritto al n. 026 dell'Albo dei gruppi assicurativi

Documento contenente le informazioni specifiche

Nome del prodotto: Stile Unico di Alleanza

Opzione di investimento: Percorso 1, 2 - Euro Credit Conviction C ACC EUR
Emittente: Schroders
ISIN: LU0995119822
Data del documento: 19/11/2026

Cos'è questa opzione d'investimento?

Obiettivi dell'opzione di investimento: Per le informazioni specifiche, relative ad obiettivi e politica di investimento della presente opzione di investimento, si rimanda al KID (redatto dalla Società emittente) presente sul sito della Compagnia all'indirizzo internet www.alleanza.it/investimento/stile-unico.
Investitori al dettaglio cui si intende commercializzare l'opzione di investimento: Il tipo di cliente varia a seconda del Percorso scelto. Stile Unico di Alleanza è un prodotto di investimento assicurativo, caratterizzato da percorsi rivolti a clienti retail o professionali, con un bisogno di investimento e conoscenza o esperienza almeno sui prodotti assicurativi di investimento (IBIPs) che prevedono una molteplicità di opzioni di investimento declinate sulla possibilità per il cliente di scegliere liberamente tra diversi sottostanti/combinazioni di sottostanti l'allocazione dell'investimento, e per la copertura facoltativa, che abbiano manifestato anche un bisogno di protezione. Ciascun percorso si rivolge inoltre a diverse tipologie di clienti diversificati come segue: il "Percorso d'investimento 1" è rivolto a clienti con un bisogno di investimento, che punta almeno a una moderata crescita del capitale, con un orizzonte temporale almeno breve (a partire da 4 anni), un profilo di rischio almeno medio basso e capacità di sostenere almeno perdite contenute del valore dell'investimento; il "Percorso d'investimento 2" è rivolto a clienti con un bisogno di investimento, che punta almeno a una moderata crescita del capitale, con un orizzonte temporale almeno breve (a partire da 4 anni), un profilo di rischio almeno medio e capacità di sostenere almeno perdite contenute del valore dell'investimento.

Quali sono i rischi e qual è il potenziale rendimento?

Indicatore di rischio



L'indicatore di rischio presuppone che l'opzione d'investimento sia mantenuta per 4 anni. In caso di disinvestimento in una fase iniziale la somma rimborsata potrebbe essere minore. Non è possibile disinvestire anticipatamente nel primo anno.

L'indicatore di rischio è un'indicazione orientativa del livello di rischio di questa opzione di investimento rispetto ad altri prodotti. Esso esprime la probabilità che l'opzione d'investimento subisca perdite monetarie a causa di movimenti sul mercato o a causa dell'incapacità dell'Impresa di pagarvi quanto dovuto.
Abbiamo classificato questa opzione di investimento al livello 2 su 7 che corrisponde alla classe di rischio bassa.
Le condizioni per il disinvestimento nei primi 4 anni sono descritte nella sezione "Per quanto tempo devo detenerlo? Posso ritirare il capitale prematuramente?".

Scenari di performance

Il possibile rimborso dipenderà dall'andamento futuro dei mercati, che è incerto e non può essere previsto con esattezza. Lo scenario sfavorevole, lo scenario moderato e lo scenario favorevole riportati sono illustrazioni basate sulla performance peggiore, la performance media e la performance migliore del prodotto negli ultimi 10 anni. Nel futuro i mercati potrebbero avere un andamento molto diverso.

Periodo di detenzione raccomandato: 4 anni
Esempio di investimento: € 10.000
Premio assicurativo: € 0

		In caso di uscita dopo 1 anno	In caso di uscita dopo 4 anni
Scenari di sopravvivenza			
Minimo	**Non esiste un rendimento minimo garantito in caso di riscatto. Potreste perdere il vostro intero investimento o parte di esso.**		
Stress	**Possibile rimborso al netto dei costi**	**€ 7.871**	**€ 7.092**
	Rendimento medio per ciascun anno	*-21,29%*	*-8,23%*
Sfavorevole	**Possibile rimborso al netto dei costi**	**€ 7.624**	**€ 8.426**
	Rendimento medio per ciascun anno	*-23,76%*	*-4,19%*
Moderato	**Possibile rimborso al netto dei costi**	**€ 9.853**	**€ 9.307**
	Rendimento medio per ciascun anno	*-1,47%*	*-1,78%*
Favorevole	**Possibile rimborso al netto dei costi**	**€ 10.848**	**€ 11.661**
	Rendimento medio per ciascun anno	*8,48%*	*3,92%*
Scenario di morte			
In caso di decesso dell'Assicurato	**Possibile rimborso a favore dei vostri beneficiari al netto dei costi**	**€ 10.000**	**€ 10.000**
Premio assicurativo preso nel tempo		**€ 0**	**€ 0**

Le cifre riportate comprendono tutti i costi del prodotto in quanto tale, e comprendono i costi di distribuzione del prodotto. Le cifre non tengono conto della vostra situazione fiscale personale, che può incidere anch'essa sull'importo del rimborso.
Gli scenari sono una rappresentazione dei risultati dell'investimento che ragionevolmente potranno avverarsi, in condizioni di mercato sia favorevoli sia sfavorevoli. Varieranno a seconda della performance del mercato e del momento in cui è richiesto il riscatto. Si rappresentano anche i possibili risultati in caso di decesso ipotizzando lo scenario moderato.

Lo scenario di stress indica quale potrebbe essere l'importo rimborsato in circostanze di mercato estreme.

Quali sono i costi?

Andamento dei costi nel tempo

Le tabelle mostrano gli importi prelevati dall'investimento per coprire diversi tipi di costi. Tali importi dipendono dall'entità dell'investimento, dalla durata della detenzione del prodotto e dall'andamento del prodotto. Gli importi sono qui riportati a fini illustrativi e si basano su un importo esemplificativo dell'investimento e su diversi possibili periodi di investimento. Si è ipotizzato quanto segue:
— Nel primo anno recupero dell'importo investito (rendimento annuo dello 0%). Per gli altri periodi di detenzione si è ipotizzato che il prodotto abbia la performance indicata nello scenario moderato
— 10.000 EUR di investimento.

	In caso di uscita dopo 1 anno	In caso di uscita dopo 4 anni
Costi totali	**€ 679**	**€ 1.220**
Incidenza annuale dei costi (*)	**6,79%**	**3,00% ogni anno**

(*) Dimostra come i costi riducano ogni anno il rendimento nel corso del periodo di detenzione. Ad esempio, se l'uscita avviene nel periodo di detenzione raccomandato, si prevede che il rendimento medio annuo sarà pari al 1,22% prima dei costi e al -1,78% al netto dei costi. Una parte dei costi può essere condivisa con la persona che vende il prodotto per coprire i servizi che fornisce.

Composizione dei costi

Costi una tantum di ingresso o di uscita		Incidenza annuale dei costi in caso di uscita dopo 4 anni
Costi di ingresso	Non vengono applicati costi per l'acquisizione del contratto.	**0,00%**
Costi di uscita	Si applicano costi di uscita solo se voi disinvestite nei primi 4 anni (il costo è una percentuale del capitale assicurato decrescente in base agli anni trascorsi dall'inizio del contratto). I costi di uscita sono indicati come 'N/A' nella colonna successiva in quanto non si applicano se il prodotto è conservato fino al periodo di detenzione raccomandato.	**N/A**
Costi correnti registrati ogni anno		
Commissioni di gestione e altri costi amministrativi o di esercizio	Costo percentuale sul valore del contratto investito in quote. Si tratta di una stima basata sui costi effettivi dell'ultimo anno.	**3,00%**
Costi di transazione	dallo del valore dell'investimento all'anno. Si tratta di una stima dei costi sostenuti per l'acquisto e la vendita degli investimenti sottostanti per il prodotto. L'importo effettivo varierà a seconda di quanto viene acquistato e venduto.	**0,00%**
Oneri accessori sostenuti in determinate condizioni		
Commissioni di performance	Costi percentuali in base all'eventuale maggior rendimento conseguito dal fondo esterno rispetto a un parametro di riferimento. L'importo effettivo varierà a seconda dell'andamento dell'investimento. La stima dei costi aggregati di cui sopra comprende la media degli ultimi 5 anni.	**0,00%**

Alleanza Assicurazioni S.p.A. - Sede Legale: Piazza Tre Torri 1 - 20145 Milano - Tel. +39 02 40824111 - www.alleanza.it
Capitale Sociale Euro 210.000.000,00 i.v. - Codice Fiscale e iscrizione Registro Imprese di Milano Monza Brianza Lodi n. 10908160012 - Partita IVA n. 01333550323 - Pec: alleanza@pec.alleanza.it - Società iscritta all'Albo Imprese IVASS n. 1.00178, soggetta all'attività di direzione e coordinamento di Assicurazioni Generali S.p.A. ed appartenente al Gruppo Generali, iscritto al n. 026 dell'Albo dei gruppi assicurativi

Documento contenente le informazioni specifiche

Nome del prodotto: Stile Unico di Alleanza

Opzione di investimento: Percorso 1, 2 - European Cross Credit Fund BI EUR
Emittente: Nordea
ISIN: LU0733672124
Data del documento: 19/11/2026

Cos'è questa opzione d'investimento?

Obiettivi dell'opzione di investimento: Per le informazioni specifiche, relative ad obiettivi e politica di investimento della presente opzione di investimento, si rimanda al KID (redatto dalla Società emittente) presente sul sito della Compagnia all'indirizzo internet www.alleanza.it/investimento/stile-unico.
Investitori al dettaglio cui si intende commercializzare l'opzione di investimento: Il tipo di cliente varia a seconda del Percorso scelto. Stile Unico di Alleanza è un prodotto di investimento assicurativo, caratterizzato da percorsi rivolti a clienti retail o professionali, con un bisogno di investimento e conoscenza o esperienza almeno sui prodotti assicurativi di investimento (IBIPs) che prevedono una molteplicità di opzioni di investimento declinate sulla possibilità per il cliente di scegliere liberamente tra diversi sottostanti/combinazioni di sottostanti l'allocazione dell'investimento, e per la copertura facoltativa, che abbiano manifestato anche un bisogno di protezione. Ciascun percorso si rivolge inoltre a diverse tipologie di clienti diversificati come segue: il "Percorso d'investimento 1" è rivolto a clienti con un bisogno di investimento, che punta almeno a una moderata crescita del capitale, con un orizzonte temporale almeno breve (a partire da 4 anni), un profilo di rischio almeno medio basso e capacità di sostenere almeno perdite contenute del valore dell'investimento; il "Percorso d'investimento 2" è rivolto a clienti con un bisogno di investimento, che punta almeno a una moderata crescita del capitale, con un orizzonte temporale almeno breve (a partire da 4 anni), un profilo di rischio almeno medio e capacità di sostenere almeno perdite contenute del valore dell'investimento.

Quali sono i rischi e qual è il potenziale rendimento?

Indicatore di rischio



L'indicatore di rischio presuppone che l'opzione d'investimento sia mantenuta per 5 anni. In caso di disinvestimento in una fase iniziale la somma rimborsata potrebbe essere minore. Non è possibile disinvestire anticipatamente nel primo anno.

L'indicatore di rischio è un'indicazione orientativa del livello di rischio di questa opzione di investimento rispetto ad altri prodotti. Esso esprime la probabilità che l'opzione d'investimento subisca perdite monetarie a causa di movimenti sul mercato o a causa dell'incapacità dell'Impresa di pagarvi quanto dovuto.
Abbiamo classificato questa opzione di investimento al livello 2 su 7 che corrisponde alla classe di rischio bassa.
Le condizioni per il disinvestimento nei primi 4 anni sono descritte nella sezione "Per quanto tempo devo detenerlo? Posso ritirare il capitale prematuramente?".

Scenari di performance

Il possibile rimborso dipenderà dall'andamento futuro dei mercati, che è incerto e non può essere previsto con esattezza. Lo scenario sfavorevole, lo scenario moderato e lo scenario favorevole riportati sono illustrazioni basate sulla performance peggiore, la performance media e la performance migliore del prodotto negli ultimi 10 anni. Nel futuro i mercati potrebbero avere un andamento molto diverso.

Periodo di detenzione raccomandato: 5 anni
Esempio di investimento: € 10.000
Premio assicurativo: € 0

		In caso di uscita dopo 1 anno	In caso di uscita dopo 5 anni
Scenari di sopravvivenza			
Minimo	**Non esiste un rendimento minimo garantito in caso di riscatto. Potreste perdere il vostro intero investimento o parte di esso.**		
Stress	**Possibile rimborso al netto dei costi**	**€ 7.696**	**€ 6.440**
	Rendimento medio per ciascun anno	*-23,04%*	*-8,42%*
Sfavorevole	**Possibile rimborso al netto dei costi**	**€ 7.874**	**€ 8.137**
	Rendimento medio per ciascun anno	*-21,26%*	*-4,04%*
Moderato	**Possibile rimborso al netto dei costi**	**€ 9.822**	**€ 9.482**
	Rendimento medio per ciascun anno	*-1,78%*	*-1,06%*
Favorevole	**Possibile rimborso al netto dei costi**	**€ 10.785**	**€ 10.826**
	Rendimento medio per ciascun anno	*7,85%*	*1,60%*
Scenario di morte			
In caso di decesso dell'Assicurato	**Possibile rimborso a favore dei vostri beneficiari al netto dei costi**	**€ 10.000**	**€ 10.000**
Premio assicurativo preso nel tempo		**€ 0**	**€ 0**

Le cifre riportate comprendono tutti i costi del prodotto in quanto tale, e comprendono i costi di distribuzione del prodotto. Le cifre non tengono conto della vostra situazione fiscale personale, che può incidere anch'essa sull'importo del rimborso.
Gli scenari sono una rappresentazione dei risultati dell'investimento che ragionevolmente potranno avverarsi, in condizioni di mercato sia favorevoli sia sfavorevoli. Varieranno a seconda della performance del mercato e del momento in cui è richiesto il riscatto. Si rappresentano anche i possibili risultati in caso di decesso ipotizzando lo scenario moderato.

Lo scenario di stress indica quale potrebbe essere l'importo rimborsato in circostanze di mercato estreme.

Quali sono i costi?

Andamento dei costi nel tempo

Le tabelle mostrano gli importi prelevati dall'investimento per coprire diversi tipi di costi. Tali importi dipendono dall'entità dell'investimento, dalla durata della detenzione del prodotto e dall'andamento del prodotto. Gli importi sono qui riportati a fini illustrativi e si basano su un importo esemplificativo dell'investimento e su diversi possibili periodi di investimento. Si è ipotizzato quanto segue:
— Nel primo anno recupero dell'importo investito (rendimento annuo dello 0%). Per gli altri periodi di detenzione si è ipotizzato che il prodotto abbia la performance indicata nello scenario moderato
— 10.000 EUR di investimento.

	In caso di uscita dopo 1 anno	In caso di uscita dopo 5 anni
Costi totali	**€ 695**	**€ 1.582**
Incidenza annuale dei costi (*)	**6,95%**	**3,18% ogni anno**

(*) Dimostra come i costi riducano ogni anno il rendimento nel corso del periodo di detenzione. Ad esempio, se l'uscita avviene nel periodo di detenzione raccomandato, si prevede che il rendimento medio annuo sarà pari al 2,12% prima dei costi e al -1,06% al netto dei costi. Una parte dei costi può essere condivisa con la persona che vende il prodotto per coprire i servizi che fornisce.

Composizione dei costi

Costi una tantum di ingresso o di uscita		Incidenza annuale dei costi in caso di uscita dopo 5 anni
Costi di ingresso	Non vengono applicati costi per l'acquisizione del contratto.	**0,00%**
Costi di uscita	Si applicano costi di uscita solo se voi disinvestite nei primi 4 anni (il costo è una percentuale del capitale assicurato decrescente in base agli anni trascorsi dall'inizio del contratto). I costi di uscita sono indicati come 'N/A' nella colonna successiva in quanto non si applicano se il prodotto è conservato fino al periodo di detenzione raccomandato.	**N/A**
Costi correnti registrati ogni anno		
Commissioni di gestione e altri costi amministrativi o di esercizio	Costo percentuale sul valore del contratto investito in quote. Si tratta di una stima basata sui costi effettivi dell'ultimo anno.	**3,18%**
Costi di transazione	dallo del valore dell'investimento all'anno. Si tratta di una stima dei costi sostenuti per l'acquisto e la vendita degli investimenti sottostanti per il prodotto. L'importo effettivo varierà a seconda di quanto viene acquistato e venduto.	**0,00%**
Oneri accessori sostenuti in determinate condizioni		
Commissioni di performance	Costi percentuali in base all'eventuale maggior rendimento conseguito dal fondo esterno rispetto a un parametro di riferimento. L'importo effettivo varierà a seconda dell'andamento dell'investimento. La stima dei costi aggregati di cui sopra comprende la media degli ultimi 5 anni.	**0,00%**

Alleanza Assicurazioni S.p.A. - Sede Legale: Piazza Tre Torri 1 - 20145 Milano - Tel. +39 02 40824111 - www.alleanza.it
Capitale Sociale Euro 210.000.000,00 i.v. - Codice Fiscale e iscrizione Registro Imprese di Milano Monza Brianza Lodi n. 10908160012 - Partita IVA n. 01333550323 - Pec: alleanza@pec.alleanza.it - Società iscritta all'Albo Imprese IVASS n. 1.00178, soggetta all'attività di direzione e coordinamento di Assicurazioni Generali S.p.A. ed appartenente al Gruppo Generali, iscritto al n. 026 dell'Albo dei gruppi assicurativi

Documento contenente le informazioni specifiche

Nome del prodotto: Stile Unico di Alleanza

Opzione di investimento: Percorso 1, 2 - European Income Portfolio I2 ACC EUR
Emittente: AllianceBernstein
ISIN: LU0249549782
Data del documento: 19/11/2026

Cos'è questa opzione d'investimento?

Obiettivi dell'opzione di investimento: Per le informazioni specifiche, relative ad obiettivi e politica di investimento della presente opzione di investimento, si rimanda al KID (redatto dalla Società emittente) presente sul sito della Compagnia all'indirizzo internet www.alleanza.it/investimento/stile-unico.
Investitori al dettaglio cui si intende commercializzare l'opzione di investimento: Il tipo di cliente varia a seconda del Percorso scelto. Stile Unico di Alleanza è un prodotto di investimento assicurativo, caratterizzato da percorsi rivolti a clienti retail o professionali, con un bisogno di investimento e conoscenza o esperienza almeno sui prodotti assicurativi di investimento (IBIPs) che prevedono una molteplicità di opzioni di investimento declinate sulla possibilità per il cliente di scegliere liberamente tra diversi sottostanti/combinazioni di sottostanti l'allocazione dell'investimento, e per la copertura facoltativa, che abbiano manifestato anche un bisogno di protezione. Ciascun percorso si rivolge inoltre a diverse tipologie di clienti diversificati come segue: il "Percorso d'investimento 1" è rivolto a clienti con un bisogno di investimento, che punta almeno a una moderata crescita del capitale, con un orizzonte temporale almeno breve (a partire da 4 anni), un profilo di rischio almeno medio basso e capacità di sostenere almeno perdite contenute del valore dell'investimento; il "Percorso d'investimento 2" è rivolto a clienti con un bisogno di investimento, che punta almeno a una moderata crescita del capitale, con un orizzonte temporale almeno breve (a partire da 4 anni), un profilo di rischio almeno medio e capacità di sostenere almeno perdite contenute del valore dell'investimento.

Quali sono i rischi e qual è il potenziale rendimento?

Indicatore di rischio



L'indicatore di rischio presuppone che l'opzione d'investimento sia mantenuta per 5 anni. In caso di disinvestimento in una fase iniziale la somma rimborsata potrebbe essere minore. Non è possibile disinvestire anticipatamente nel primo anno.

L'indicatore di rischio è un'indicazione orientativa del livello di rischio di questa opzione di investimento rispetto ad altri prodotti. Esso esprime la probabilità che l'opzione d'investimento subisca perdite monetarie a causa di movimenti sul mercato o a causa dell'incapacità dell'Impresa di pagarvi quanto dovuto.
Abbiamo classificato questa opzione di investimento al livello 2 su 7 che corrisponde alla classe di rischio bassa.
Le condizioni per il disinvestimento nei primi 4 anni sono descritte nella sezione "Per quanto tempo devo detenerlo? Posso ritirare il capitale prematuramente?".

Scenari di performance

Il possibile rimborso dipenderà dall'andamento futuro dei mercati, che è incerto e non può essere previsto con esattezza. Lo scenario sfavorevole, lo scenario moderato e lo scenario favorevole riportati sono illustrazioni basate sulla performance peggiore, la performance media e la performance migliore del prodotto negli ultimi 10 anni. Nel futuro i mercati potrebbero avere un andamento molto diverso.

Periodo di detenzione raccomandato: 5 anni
Esempio di investimento: € 10.000
Premio assicurativo: € 0

		In caso di uscita dopo 1 anno	In caso di uscita dopo 5 anni
Scenari di sopravvivenza			
Minimo	**Non esiste un rendimento minimo garantito in caso di riscatto. Potreste perdere il vostro intero investimento o parte di esso.**		
Stress	**Possibile rimborso al netto dei costi**	**€ 7.904**	**€ 6.751**
	Rendimento medio per ciascun anno	*-20,96%*	*-7,56%*
Sfavorevole	**Possibile rimborso al netto dei costi**	**€ 7.908**	**€ 8.386**
	Rendimento medio per ciascun anno	*-20,92%*	*-3,46%*
Moderato	**Possibile rimborso al netto dei costi**	**€ 9.748**	**€ 9.408**
	Rendimento medio per ciascun anno	*-2,52%*	*-1,21%*
Favorevole	**Possibile rimborso al netto dei costi**	**€ 10.963**	**€ 10.511**
	Rendimento medio per ciascun anno	*9,63%*	*1,00%*
Scenario di morte			
In caso di decesso dell'Assicurato	**Possibile rimborso a favore dei vostri beneficiari al netto dei costi**	**€ 10.000**	**€ 10.000**
Premio assicurativo preso nel tempo		**€ 0**	**€ 0**

Le cifre riportate comprendono tutti i costi del prodotto in quanto tale, e comprendono i costi di distribuzione del prodotto. Le cifre non tengono conto della vostra situazione fiscale personale, che può incidere anch'essa sull'importo del rimborso.
Gli scenari sono una rappresentazione dei risultati dell'investimento che ragionevolmente potranno avverarsi, in condizioni di mercato sia favorevoli sia sfavorevoli. Varieranno a seconda della performance del mercato e del momento in cui è richiesto il riscatto. Si rappresentano anche i possibili risultati in caso di decesso ipotizzando lo scenario moderato.

Lo scenario di stress indica quale potrebbe essere l'importo rimborsato in circostanze di mercato estreme.

Quali sono i costi?

Andamento dei costi nel tempo

Le tabelle mostrano gli importi prelevati dall'investimento per coprire diversi tipi di costi. Tali importi dipendono dall'entità dell'investimento, dalla durata della detenzione del prodotto e dall'andamento del prodotto. Gli importi sono qui riportati a fini illustrativi e si basano su un importo esemplificativo dell'investimento e su diversi possibili periodi di investimento. Si è ipotizzato quanto segue:
— Nel primo anno recupero dell'importo investito (rendimento annuo dello 0%). Per gli altri periodi di detenzione si è ipotizzato che il prodotto abbia la performance indicata nello scenario moderato
— 10.000 EUR di investimento.

	In caso di uscita dopo 1 anno	In caso di uscita dopo 5 anni
Costi totali	**€ 703**	**€ 1.610**
Incidenza annuale dei costi (*)	**7,03%**	**3,24% ogni anno**

(*) Dimostra come i costi riducano ogni anno il rendimento nel corso del periodo di detenzione. Ad esempio, se l'uscita avviene nel periodo di detenzione raccomandato, si prevede che il rendimento medio annuo sarà pari al 2,03% prima dei costi e al -1,21% al netto dei costi. Una parte dei costi può essere condivisa con la persona che vende il prodotto per coprire i servizi che fornisce.

Composizione dei costi

Costi una tantum di ingresso o di uscita		Incidenza annuale dei costi in caso di uscita dopo 5 anni
Costi di ingresso	Non vengono applicati costi per l'acquisizione del contratto.	**0,00%**
Costi di uscita	Si applicano costi di uscita solo se voi disinvestite nei primi 4 anni (il costo è una percentuale del capitale assicurato decrescente in base agli anni trascorsi dall'inizio del contratto). I costi di uscita sono indicati come 'N/A' nella colonna successiva in quanto non si applicano se il prodotto è conservato fino al periodo di detenzione raccomandato.	**N/A**
Costi correnti registrati ogni anno		
Commissioni di gestione e altri costi amministrativi o di esercizio	Costo percentuale sul valore del contratto investito in quote. Si tratta di una stima basata sui costi effettivi dell'ultimo anno.	**3,24%**
Costi di transazione	dallo del valore dell'investimento all'anno. Si tratta di una stima dei costi sostenuti per l'acquisto e la vendita degli investimenti sottostanti per il prodotto. L'importo effettivo varierà a seconda di quanto viene acquistato e venduto.	**0,00%**
Oneri accessori sostenuti in determinate condizioni		
Commissioni di performance	Costi percentuali in base all'eventuale maggior rendimento conseguito dal fondo esterno rispetto a un parametro di riferimento. L'importo effettivo varierà a seconda dell'andamento dell'investimento. La stima dei costi aggregati di cui sopra comprende la media degli ultimi 5 anni.	**0,00%**

Alleanza Assicurazioni S.p.A. - Sede Legale: Piazza Tre Torri 1 - 20145 Milano - Tel. +39 02 40824111 - www.alleanza.it
Capitale Sociale Euro 210.000.000,00 i.v. - Codice Fiscale e iscrizione Registro Imprese di Milano Monza Brianza Lodi n. 10908160012 - Partita IVA n. 01333550323 - Pec: alleanza@pec.alleanza.it - Società iscritta all'Albo Imprese IVASS n. 1.00178, soggetta all'attività di direzione e coordinamento di Assicurazioni Generali S.p.A. ed appartenente al Gruppo Generali, iscritto al n. 026 dell'Albo dei gruppi assicurativi

Documento contenente le informazioni specifiche

Nome del prodotto: Stile Unico di Alleanza

Opzione di investimento: Percorso 1, 2 - Fidelity Funds - Global Dividend Fund
Emittente: Fidelity
ISIN: LU1731833056
Data del documento: 19/11/2026

Cos'è questa opzione d'investimento?

Obiettivi dell'opzione di investimento: Per le informazioni specifiche, relative ad obiettivi e politica di investimento della presente opzione di investimento, si rimanda al KID (redatto dalla Società emittente) presente sul sito della Compagnia all'indirizzo internet www.alleanza.it/investimento/stile-unico.
Investitori al dettaglio cui si intende commercializzare l'opzione di investimento: Il tipo di cliente varia a seconda del Percorso scelto. Stile Unico di Alleanza è un prodotto di investimento assicurativo, caratterizzato da percorsi rivolti a clienti retail o professionali, con un bisogno di investimento e conoscenza o esperienza almeno sui prodotti assicurativi di investimento (IBIPs) che prevedono una molteplicità di opzioni di investimento declinate sulla possibilità per il cliente di scegliere liberamente tra diversi sottostanti/combinazioni di sottostanti l'allocazione dell'investimento, e per la copertura facoltativa, che abbiano manifestato anche un bisogno di protezione. Ciascun percorso si rivolge inoltre a diverse tipologie di clienti diversificati come segue: il "Percorso d'investimento 1" è rivolto a clienti con un bisogno di investimento, che punta almeno a una moderata crescita del capitale, con un orizzonte temporale almeno breve (a partire da 4 anni), un profilo di rischio almeno medio basso e capacità di sostenere almeno perdite contenute del valore dell'investimento; il "Percorso d'investimento 2" è rivolto a clienti con un bisogno di investimento, che punta almeno a una moderata crescita del capitale, con un orizzonte temporale almeno breve (a partire da 4 anni), un profilo di rischio almeno medio e capacità di sostenere almeno perdite contenute del valore dell'investimento.

Quali sono i rischi e qual è il potenziale rendimento?

Indicatore di rischio



L'indicatore di rischio presuppone che l'opzione d'investimento sia mantenuta per 5 anni. In caso di disinvestimento in una fase iniziale la somma rimborsata potrebbe essere minore. Non è possibile disinvestire anticipatamente nel primo anno.

L'indicatore di rischio è un'indicazione orientativa del livello di rischio di questa opzione di investimento rispetto ad altri prodotti. Esso esprime la probabilità che l'opzione d'investimento subisca perdite monetarie a causa di movimenti sul mercato o a causa dell'incapacità dell'Impresa di pagarvi quanto dovuto.
Abbiamo classificato questa opzione di investimento al livello 3 su 7 che corrisponde alla classe di rischio medio-bassa.
Le condizioni per il disinvestimento nei primi 4 anni sono descritte nella sezione "Per quanto tempo devo detenerlo? Posso ritirare il capitale prematuramente?".

Scenari di performance

Il possibile rimborso dipenderà dall'andamento futuro dei mercati, che è incerto e non può essere previsto con esattezza. Lo scenario sfavorevole, lo scenario moderato e lo scenario favorevole riportati sono illustrazioni basate sulla performance peggiore, la performance media e la performance migliore del prodotto negli ultimi 10 anni. Nel futuro i mercati potrebbero avere un andamento molto diverso.

Periodo di detenzione raccomandato: 5 anni
Esempio di investimento: € 10.000
Premio assicurativo: € 0

		In caso di uscita dopo 1 anno	In caso di uscita dopo 5 anni
Scenari di sopravvivenza			
Minimo	**Non esiste un rendimento minimo garantito in caso di riscatto. Potreste perdere il vostro intero investimento o parte di esso.**		
Stress	**Possibile rimborso al netto dei costi**	**€ 4.647**	**€ 4.678**
	Rendimento medio per ciascun anno	*-53,53%*	*-14,10%*
Sfavorevole	**Possibile rimborso al netto dei costi**	**€ 8.814**	**€ 9.633**
	Rendimento medio per ciascun anno	*-11,86%*	*-0,75%*
Moderato	**Possibile rimborso al netto dei costi**	**€ 10.308**	**€ 13.877**
	Rendimento medio per ciascun anno	*3,08%*	*6,77%*
Favorevole	**Possibile rimborso al netto dei costi**	**€ 11.985**	**€ 16.172**
	Rendimento medio per ciascun anno	*19,85%*	*10,09%*
Scenario di morte			
In caso di decesso dell'Assicurato	**Possibile rimborso a favore dei vostri beneficiari al netto dei costi**	**€ 10.329**	**€ 13.905**
Premio assicurativo preso nel tempo		**€ 0**	**€ 0**

Le cifre riportate comprendono tutti i costi del prodotto in quanto tale, e comprendono i costi di distribuzione del prodotto. Le cifre non tengono conto della vostra situazione fiscale personale, che può incidere anch'essa sull'importo del rimborso.
Gli scenari sono una rappresentazione dei risultati dell'investimento che ragionevolmente potranno avverarsi, in condizioni di mercato sia favorevoli sia sfavorevoli. Varieranno a seconda della performance del mercato e del momento in cui è richiesto il riscatto. Si rappresentano anche i possibili risultati in caso di decesso ipotizzando lo scenario moderato.

Lo scenario di stress indica quale potrebbe essere l'importo rimborsato in circostanze di mercato estreme.

Quali sono i costi?

Andamento dei costi nel tempo

Le tabelle mostrano gli importi prelevati dall'investimento per coprire diversi tipi di costi. Tali importi dipendono dall'entità dell'investimento, dalla durata della detenzione del prodotto e dall'andamento del prodotto. Gli importi sono qui riportati a fini illustrativi e si basano su un importo esemplificativo dell'investimento e su diversi possibili periodi di investimento. Si è ipotizzato quanto segue:
— Nel primo anno recupero dell'importo investito (rendimento annuo dello 0%). Per gli altri periodi di detenzione si è ipotizzato che il prodotto abbia la performance indicata nello scenario moderato
— 10.000 EUR di investimento.

	In caso di uscita dopo 1 anno	In caso di uscita dopo 5 anni
Costi totali	**€ 747**	**€ 2.278**
Incidenza annuale dei costi (*)	**7,47%**	**3,96% ogni anno**

(*) Dimostra come i costi riducano ogni anno il rendimento nel corso del periodo di detenzione. Ad esempio, se l'uscita avviene nel periodo di detenzione raccomandato, si prevede che il rendimento medio annuo sarà pari al 10,73% prima dei costi e al 6,77% al netto dei costi. Una parte dei costi può essere condivisa con la persona che vende il prodotto per coprire i servizi che fornisce.

Composizione dei costi

Costi una tantum di ingresso o di uscita		Incidenza annuale dei costi in caso di uscita dopo 5 anni
Costi di ingresso	Non vengono applicati costi per l'acquisizione del contratto.	**0,00%**
Costi di uscita	Si applicano costi di uscita solo se voi disinvestite nei primi 4 anni (il costo è una percentuale del capitale assicurato decrescente in base agli anni trascorsi dall'inizio del contratto). I costi di uscita sono indicati come 'N/A' nella colonna successiva in quanto non si applicano se il prodotto è conservato fino al periodo di detenzione raccomandato.	**N/A**
Costi correnti registrati ogni anno		
Commissioni di gestione e altri costi amministrativi o di esercizio	Costo percentuale sul valore del contratto investito in quote. Si tratta di una stima basata sui costi effettivi dell'ultimo anno.	**3,96%**
Costi di transazione	dallo del valore dell'investimento all'anno. Si tratta di una stima dei costi sostenuti per l'acquisto e la vendita degli investimenti sottostanti per il prodotto. L'importo effettivo varierà a seconda di quanto viene acquistato e venduto.	**0,00%**
Oneri accessori sostenuti in determinate condizioni		
Commissioni di performance	Costi percentuali in base all'eventuale maggior rendimento conseguito dal fondo esterno rispetto a un parametro di riferimento. L'importo effettivo varierà a seconda dell'andamento dell'investimento. La stima dei costi aggregati di cui sopra comprende la media degli ultimi 5 anni.	**0,00%**

Alleanza Assicurazioni S.p.A. - Sede Legale: Piazza Tre Torri 1 - 20145 Milano - Tel. +39 02 40824111 - www.alleanza.it
Capitale Sociale Euro 210.000.000,00 i.v. - Codice Fiscale e iscrizione Registro Imprese di Milano Monza Brianza Lodi n. 10908160012 - Partita IVA n. 01333550323 - Pec: alleanza@pec.alleanza.it - Società iscritta all'Albo Imprese IVASS n. 1.00178, soggetta all'attività di direzione e coordinamento di Assicurazioni Generali S.p.A. ed appartenente al Gruppo Generali, iscritto al n. 026 dell'Albo dei gruppi assicurativi

Documento contenente le informazioni specifiche

Nome del prodotto: Stile Unico di Alleanza

Opzione di investimento: Percorso 1, 2 - Franklin US Low Duration Fund I H1 ACC EUR Hdg
Emittente: Franklin Templeton
ISIN: LU0727124470
Data del documento: 19/11/2026

Cos'è questa opzione d'investimento?

Obiettivi dell'opzione di investimento: Per le informazioni specifiche, relative ad obiettivi e politica di investimento della presente opzione di investimento, si rimanda al KID (redatto dalla Società emittente) presente sul sito della Compagnia all'indirizzo internet www.alleanza.it/investimento/stile-unico.
Investitori al dettaglio cui si intende commercializzare l'opzione di investimento: Il tipo di cliente varia a seconda del Percorso scelto. Stile Unico di Alleanza è un prodotto di investimento assicurativo, caratterizzato da percorsi rivolti a clienti retail o professionali, con un bisogno di investimento e conoscenza o esperienza almeno sui prodotti assicurativi di investimento (IBIPs) che prevedono una molteplicità di opzioni di investimento declinate sulla possibilità per il cliente di scegliere liberamente tra diversi sottostanti/combinazioni di sottostanti l'allocazione dell'investimento, e per la copertura facoltativa, che abbiano manifestato anche un bisogno di protezione. Ciascun percorso si rivolge inoltre a diverse tipologie di clienti diversificati come segue: il "Percorso d'investimento 1" è rivolto a clienti con un bisogno di investimento, che punta almeno a una moderata crescita del capitale, con un orizzonte temporale almeno breve (a partire da 4 anni), un profilo di rischio almeno medio basso e capacità di sostenere almeno perdite contenute del valore dell'investimento; il "Percorso d'investimento 2" è rivolto a clienti con un bisogno di investimento, che punta almeno a una moderata crescita del capitale, con un orizzonte temporale almeno breve (a partire da 4 anni), un profilo di rischio almeno medio e capacità di sostenere almeno perdite contenute del valore dell'investimento.

Quali sono i rischi e qual è il potenziale rendimento?

Indicatore di rischio



L'indicatore di rischio presuppone che l'opzione d'investimento sia mantenuta per 4 anni. In caso di disinvestimento in una fase iniziale la somma rimborsata potrebbe essere minore. Non è possibile disinvestire anticipatamente nel primo anno.

L'indicatore di rischio è un'indicazione orientativa del livello di rischio di questa opzione di investimento rispetto ad altri prodotti. Esso esprime la probabilità che l'opzione d'investimento subisca perdite monetarie a causa di movimenti sul mercato o a causa dell'incapacità dell'Impresa di pagarvi quanto dovuto.
Abbiamo classificato questa opzione di investimento al livello 2 su 7 che corrisponde alla classe di rischio bassa.
Le condizioni per il disinvestimento nei primi 4 anni sono descritte nella sezione "Per quanto tempo devo detenerlo? Posso ritirare il capitale prematuramente?".

Scenari di performance

Il possibile rimborso dipenderà dall'andamento futuro dei mercati, che è incerto e non può essere previsto con esattezza. Lo scenario sfavorevole, lo scenario moderato e lo scenario favorevole riportati sono illustrazioni basate sulla performance peggiore, la performance media e la performance migliore del prodotto negli ultimi 10 anni. Nel futuro i mercati potrebbero avere un andamento molto diverso.

Periodo di detenzione raccomandato: 4 anni
Esempio di investimento: € 10.000

		In caso di uscita dopo 1 anno	In caso di uscita dopo 4 anni
Premio assicurativo: € 0			
Scenari di sopravvivenza			
Minimo	**Non esiste un rendimento minimo garantito in caso di riscatto. Potreste perdere il vostro intero investimento o parte di esso.**		
Stress	**Possibile rimborso al netto dei costi**	**€ 8.557**	**€ 8.125**
	Rendimento medio per ciascun anno	*-14,43%*	*-5,06%*
Sfavorevole	**Possibile rimborso al netto dei costi**	**€ 8.637**	**€ 8.528**
	Rendimento medio per ciascun anno	*-13,63%*	*-3,90%*
Moderato	**Possibile rimborso al netto dei costi**	**€ 9.457**	**€ 9.050**
	Rendimento medio per ciascun anno	*-5,43%*	*-2,46%*
Favorevole	**Possibile rimborso al netto dei costi**	**€ 10.435**	**€ 9.945**
	Rendimento medio per ciascun anno	*4,35%*	*-0,14%*
Scenario di morte			
In caso di decesso dell'Assicurato	**Possibile rimborso a favore dei vostri beneficiari al netto dei costi**	**€ 10.000**	**€ 10.000**
Premio assicurativo preso nel tempo		**€ 0**	**€ 0**

Le cifre riportate comprendono tutti i costi del prodotto in quanto tale, e comprendono i costi di distribuzione del prodotto. Le cifre non tengono conto della vostra situazione fiscale personale, che può incidere anch'essa sull'importo del rimborso.
Gli scenari sono una rappresentazione dei risultati dell'investimento che ragionevolmente potranno avverarsi, in condizioni di mercato sia favorevoli sia sfavorevoli. Varieranno a seconda della performance del mercato e del momento in cui è richiesto il riscatto. Si rappresentano anche i possibili risultati in caso di decesso ipotizzando lo scenario moderato.

Lo scenario di stress indica quale potrebbe essere l'importo rimborsato in circostanze di mercato estreme.

Quali sono i costi?

Andamento dei costi nel tempo

Le tabelle mostrano gli importi prelevati dall'investimento per coprire diversi tipi di costi. Tali importi dipendono dall'entità dell'investimento, dalla durata della detenzione del prodotto e dall'andamento del prodotto. Gli importi sono qui riportati a fini illustrativi e si basano su un importo esemplificativo dell'investimento e su diversi possibili periodi di investimento. Si è ipotizzato quanto segue:
— Nel primo anno recupero dell'importo investito (rendimento annuo dello 0%). Per gli altri periodi di detenzione si è ipotizzato che il prodotto abbia la performance indicata nello scenario moderato
— 10.000 EUR di investimento.

	In caso di uscita dopo 1 anno	In caso di uscita dopo 4 anni
Costi totali	**€ 667**	**€ 1.104**
Incidenza annuale dei costi (*)	**6,67%**	**2,87% ogni anno**

(*) Dimostra come i costi riducano ogni anno il rendimento nel corso del periodo di detenzione. Ad esempio, se l'uscita avviene nel periodo di detenzione raccomandato, si prevede che il rendimento medio annuo sarà pari al 0,41% prima dei costi e al -2,46% al netto dei costi. Una parte dei costi può essere condivisa con la persona che vende il prodotto per coprire i servizi che fornisce.

Composizione dei costi

Costi una tantum di ingresso o di uscita		Incidenza annuale dei costi in caso di uscita dopo 4 anni
Costi di ingresso	Non vengono applicati costi per l'acquisizione del contratto.	**0,00%**
Costi di uscita	Si applicano costi di uscita solo se voi disinvestite nei primi 4 anni (il costo è una percentuale del capitale assicurato decrescente in base agli anni trascorsi dall'inizio del contratto). I costi di uscita sono indicati come 'N/A' nella colonna successiva in quanto non si applicano se il prodotto è conservato fino al periodo di detenzione raccomandato.	**N/A**
Costi correnti registrati ogni anno		
Commissioni di gestione e altri costi amministrativi o di esercizio	Costo percentuale sul valore del contratto investito in quote. Si tratta di una stima basata sui costi effettivi dell'ultimo anno.	**2,87%**
Costi di transazione	dallo del valore dell'investimento all'anno. Si tratta di una stima dei costi sostenuti per l'acquisto e la vendita degli investimenti sottostanti per il prodotto. L'importo effettivo varierà a seconda di quanto viene acquistato e venduto.	**0,00%**
Oneri accessori sostenuti in determinate condizioni		
Commissioni di performance	Costi percentuali in base all'eventuale maggior rendimento conseguito dal fondo esterno rispetto a un parametro di riferimento. L'importo effettivo varierà a seconda dell'andamento dell'investimento. La stima dei costi aggregati di cui sopra comprende la media degli ultimi 5 anni.	**0,00%**

Alleanza Assicurazioni S.p.A. - Sede Legale: Piazza Tre Torri 1 - 20145 Milano - Tel. +39 02 40824111 - www.alleanza.it
Capitale Sociale Euro 210.000.000,00 i.v. - Codice Fiscale e iscrizione Registro Imprese di Milano Monza Brianza Lodi n. 10908160012 - Partita IVA n. 01333550323 - Pec: alleanza@pec.alleanza.it - Società iscritta all'Albo Imprese IVASS n. 1.00178, soggetta all'attività di direzione e coordinamento di Assicurazioni Generali S.p.A. ed appartenente al Gruppo Generali, iscritto al n. 026 dell'Albo dei gruppi assicurativi

Documento contenente le informazioni specifiche

Nome del prodotto: Stile Unico di Alleanza

Opzione di investimento: Percorso 1, 2 - Global Bond Fund Inst ACC EUR Hdg
Emittente: Pimco
ISIN: IE0032875985
Data del documento: 19/11/2026

Cos'è questa opzione d'investimento?

Obiettivi dell'opzione di investimento: Per le informazioni specifiche, relative ad obiettivi e politica di investimento della presente opzione di investimento, si rimanda al KID (redatto dalla Società emittente) presente sul sito della Compagnia all'indirizzo internet www.alleanza.it/investimento/stile-unico.
Investitori al dettaglio cui si intende commercializzare l'opzione di investimento: Il tipo di cliente varia a seconda del Percorso scelto. Stile Unico di Alleanza è un prodotto di investimento assicurativo, caratterizzato da percorsi rivolti a clienti retail o professionali, con un bisogno di investimento e conoscenza o esperienza almeno sui prodotti assicurativi di investimento (IBIPs) che prevedono una molteplicità di opzioni di investimento declinate sulla possibilità per il cliente di scegliere liberamente tra diversi sottostanti/combinazioni di sottostanti l'allocazione dell'investimento, e per la copertura facoltativa, che abbiano manifestato anche un bisogno di protezione. Ciascun percorso si rivolge inoltre a diverse tipologie di clienti diversificati come segue: il "Percorso d'investimento 1" è rivolto a clienti con un bisogno di investimento, che punta almeno a una moderata crescita del capitale, con un orizzonte temporale almeno breve (a partire da 4 anni), un profilo di rischio almeno medio basso e capacità di sostenere almeno perdite contenute del valore dell'investimento; il "Percorso d'investimento 2" è rivolto a clienti con un bisogno di investimento, che punta almeno a una moderata crescita del capitale, con un orizzonte temporale almeno breve (a partire da 4 anni), un profilo di rischio almeno medio e capacità di sostenere almeno perdite contenute del valore dell'investimento.

Quali sono i rischi e qual è il potenziale rendimento?

Indicatore di rischio



L'indicatore di rischio presuppone che l'opzione d'investimento sia mantenuta per 4 anni. In caso di disinvestimento in una fase iniziale la somma rimborsata potrebbe essere minore. Non è possibile disinvestire anticipatamente nel primo anno.

L'indicatore di rischio è un'indicazione orientativa del livello di rischio di questa opzione di investimento rispetto ad altri prodotti. Esso esprime la probabilità che l'opzione d'investimento subisca perdite monetarie a causa di movimenti sul mercato o a causa dell'incapacità dell'Impresa di pagarvi quanto dovuto.
Abbiamo classificato questa opzione di investimento al livello 2 su 7 che corrisponde alla classe di rischio bassa.
Le condizioni per il disinvestimento nei primi 4 anni sono descritte nella sezione "Per quanto tempo devo detenerlo? Posso ritirare il capitale prematuramente?".

Scenari di performance

Il possibile rimborso dipenderà dall'andamento futuro dei mercati, che è incerto e non può essere previsto con esattezza. Lo scenario sfavorevole, lo scenario moderato e lo scenario favorevole riportati sono illustrazioni basate sulla performance peggiore, la performance media e la performance migliore del prodotto negli ultimi 10 anni. Nel futuro i mercati potrebbero avere un andamento molto diverso.

Periodo di detenzione raccomandato: 4 anni
Esempio di investimento: € 10.000

		In caso di uscita dopo 1 anno	In caso di uscita dopo 4 anni
Premio assicurativo: € 0			
Scenari di sopravvivenza			
Minimo	**Non esiste un rendimento minimo garantito in caso di riscatto. Potreste perdere il vostro intero investimento o parte di esso.**		
Stress	**Possibile rimborso al netto dei costi**	**€ 7.994**	**€ 7.388**
	Rendimento medio per ciascun anno	*-20,06%*	*-7,29%*
Sfavorevole	**Possibile rimborso al netto dei costi**	**€ 8.083**	**€ 8.080**
	Rendimento medio per ciascun anno	*-19,17%*	*-5,19%*
Moderato	**Possibile rimborso al netto dei costi**	**€ 9.598**	**€ 8.833**
	Rendimento medio per ciascun anno	*-4,02%*	*-3,05%*
Favorevole	**Possibile rimborso al netto dei costi**	**€ 10.318**	**€ 10.263**
	Rendimento medio per ciascun anno	*3,18%*	*0,65%*
Scenario di morte			
In caso di decesso dell'Assicurato	**Possibile rimborso a favore dei vostri beneficiari al netto dei costi**	**€ 10.000**	**€ 10.000**
Premio assicurativo preso nel tempo		**€ 0**	**€ 0**

Le cifre riportate comprendono tutti i costi del prodotto in quanto tale, e comprendono i costi di distribuzione del prodotto. Le cifre non tengono conto della vostra situazione fiscale personale, che può incidere anch'essa sull'importo del rimborso.
Gli scenari sono una rappresentazione dei risultati dell'investimento che ragionevolmente potranno avverarsi, in condizioni di mercato sia favorevoli sia sfavorevoli. Varieranno a seconda della performance del mercato e del momento in cui è richiesto il riscatto. Si rappresentano anche i possibili risultati in caso di decesso ipotizzando lo scenario moderato.

Lo scenario di stress indica quale potrebbe essere l'importo rimborsato in circostanze di mercato estreme.

Quali sono i costi?

Andamento dei costi nel tempo

Le tabelle mostrano gli importi prelevati dall'investimento per coprire diversi tipi di costi. Tali importi dipendono dall'entità dell'investimento, dalla durata della detenzione del prodotto e dall'andamento del prodotto. Gli importi sono qui riportati a fini illustrativi e si basano su un importo esemplificativo dell'investimento e su diversi possibili periodi di investimento. Si è ipotizzato quanto segue:
— Nel primo anno recupero dell'importo investito (rendimento annuo dello 0%). Per gli altri periodi di detenzione si è ipotizzato che il prodotto abbia la performance indicata nello scenario moderato
— 10.000 EUR di investimento.

	In caso di uscita dopo 1 anno	In caso di uscita dopo 4 anni
Costi totali	**€ 682**	**€ 1.186**
Incidenza annuale dei costi (*)	**6,82%**	**2,99% ogni anno**

(*) Dimostra come i costi riducano ogni anno il rendimento nel corso del periodo di detenzione. Ad esempio, se l'uscita avviene nel periodo di detenzione raccomandato, si prevede che il rendimento medio annuo sarà pari al -0,06% prima dei costi e al -3,05% al netto dei costi. Una parte dei costi può essere condivisa con la persona che vende il prodotto per coprire i servizi che fornisce.

Composizione dei costi

Costi una tantum di ingresso o di uscita		Incidenza annuale dei costi in caso di uscita dopo 4 anni
Costi di ingresso	Non vengono applicati costi per l'acquisizione del contratto.	**0,00%**
Costi di uscita	Si applicano costi di uscita solo se voi disinvestite nei primi 4 anni (il costo è una percentuale del capitale assicurato decrescente in base agli anni trascorsi dall'inizio del contratto). I costi di uscita sono indicati come 'N/A' nella colonna successiva in quanto non si applicano se il prodotto è conservato fino al periodo di detenzione raccomandato.	**N/A**
Costi correnti registrati ogni anno		
Commissioni di gestione e altri costi amministrativi o di esercizio	Costo percentuale sul valore del contratto investito in quote. Si tratta di una stima basata sui costi effettivi dell'ultimo anno.	**2,99%**
Costi di transazione	dallo del valore dell'investimento all'anno. Si tratta di una stima dei costi sostenuti per l'acquisto e la vendita degli investimenti sottostanti per il prodotto. L'importo effettivo varierà a seconda di quanto viene acquistato e venduto.	**0,00%**
Oneri accessori sostenuti in determinate condizioni		
Commissioni di performance	Costi percentuali in base all'eventuale maggior rendimento conseguito dal fondo esterno rispetto a un parametro di riferimento. L'importo effettivo varierà a seconda dell'andamento dell'investimento. La stima dei costi aggregati di cui sopra comprende la media degli ultimi 5 anni.	**0,00%**

Alleanza Assicurazioni S.p.A. - Sede Legale: Piazza Tre Torri 1 - 20145 Milano - Tel. +39 02 40824111 - www.alleanza.it
Capitale Sociale Euro 210.000.000,00 i.v. - Codice Fiscale e iscrizione Registro Imprese di Milano Monza Brianza Lodi n. 10908160012 - Partita IVA n. 01333550323 - Pec: alleanza@pec.alleanza.it - Società iscritta all'Albo Imprese IVASS n. 1.00178, soggetta all'attività di direzione e coordinamento di Assicurazioni Generali S.p.A. ed appartenente al Gruppo Generali, iscritto al n. 026 dell'Albo dei gruppi assicurativi

Documento contenente le informazioni specifiche

Nome del prodotto: Stile Unico di Alleanza

Opzione di investimento: Percorso 1, 2 - Global High Yield Bond Fund Inst ACC EUR Hdg
Emittente: Pimco
ISIN: IE00B2R34Y72
Data del documento: 19/11/2026

Cos'è questa opzione d'investimento?

Obiettivi dell'opzione di investimento: Per le informazioni specifiche, relative ad obiettivi e politica di investimento della presente opzione di investimento, si rimanda al KID (redatto dalla Società emittente) presente sul sito della Compagnia all'indirizzo internet www.alleanza.it/investimento/stile-unico.
Investitori al dettaglio cui si intende commercializzare l'opzione di investimento: Il tipo di cliente varia a seconda del Percorso scelto. Stile Unico di Alleanza è un prodotto di investimento assicurativo, caratterizzato da percorsi rivolti a clienti retail o professionali, con un bisogno di investimento e conoscenza o esperienza almeno sui prodotti assicurativi di investimento (IBIPs) che prevedono una molteplicità di opzioni di investimento declinate sulla possibilità per il cliente di scegliere liberamente tra diversi sottostanti/combinazioni di sottostanti l'allocazione dell'investimento, e per la copertura facoltativa, che abbiano manifestato anche un bisogno di protezione. Ciascun percorso si rivolge inoltre a diverse tipologie di clienti diversificati come segue: il "Percorso d'investimento 1" è rivolto a clienti con un bisogno di investimento, che punta almeno a una moderata crescita del capitale, con un orizzonte temporale almeno breve (a partire da 4 anni), un profilo di rischio almeno medio basso e capacità di sostenere almeno perdite contenute del valore dell'investimento; il "Percorso d'investimento 2" è rivolto a clienti con un bisogno di investimento, che punta almeno a una moderata crescita del capitale, con un orizzonte temporale almeno breve (a partire da 4 anni), un profilo di rischio almeno medio e capacità di sostenere almeno perdite contenute del valore dell'investimento.

Quali sono i rischi e qual è il potenziale rendimento?

Indicatore di rischio

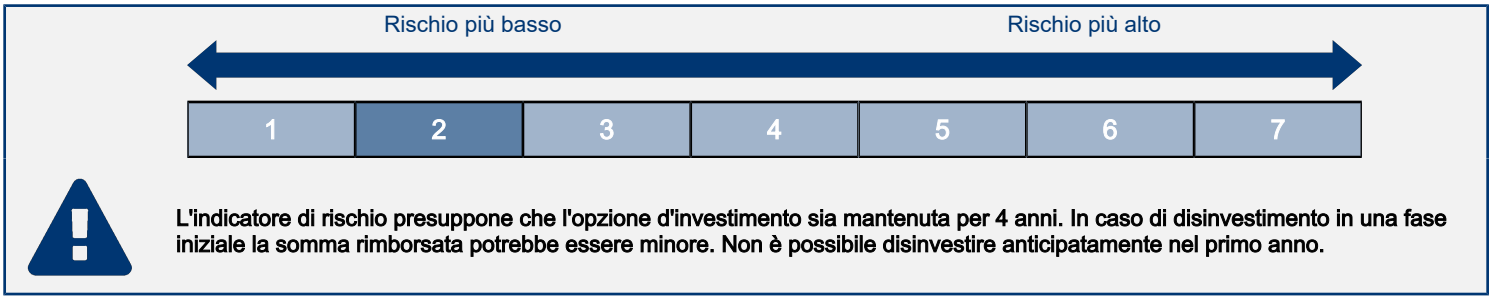

L'indicatore di rischio presuppone che l'opzione d'investimento sia mantenuta per 4 anni. In caso di disinvestimento in una fase iniziale la somma rimborsata potrebbe essere minore. Non è possibile disinvestire anticipatamente nel primo anno.

L'indicatore di rischio è un'indicazione orientativa del livello di rischio di questa opzione di investimento rispetto ad altri prodotti. Esso esprime la probabilità che l'opzione d'investimento subisca perdite monetarie a causa di movimenti sul mercato o a causa dell'incapacità dell'Impresa di pagarvi quanto dovuto.
Abbiamo classificato questa opzione di investimento al livello 2 su 7 che corrisponde alla classe di rischio bassa.
Le condizioni per il disinvestimento nei primi 4 anni sono descritte nella sezione "Per quanto tempo devo detenerlo? Posso ritirare il capitale prematuramente?".

Scenari di performance

Il possibile rimborso dipenderà dall'andamento futuro dei mercati, che è incerto e non può essere previsto con esattezza. Lo scenario sfavorevole, lo scenario moderato e lo scenario favorevole riportati sono illustrazioni basate sulla performance peggiore, la performance media e la performance migliore del prodotto negli ultimi 10 anni. Nel futuro i mercati potrebbero avere un andamento molto diverso.

Periodo di detenzione raccomandato: 4 anni
Esempio di investimento: € 10.000
Premio assicurativo: € 0

		In caso di uscita dopo 1 anno	In caso di uscita dopo 4 anni
Scenari di sopravvivenza			
Minimo	**Non esiste un rendimento minimo garantito in caso di riscatto. Potreste perdere il vostro intero investimento o parte di esso.**		
Stress	**Possibile rimborso al netto dei costi**	**€ 6.965**	**€ 6.589**
	Rendimento medio per ciascun anno	*-30,35%*	*-9,90%*
Sfavorevole	**Possibile rimborso al netto dei costi**	**€ 7.931**	**€ 8.581**
	Rendimento medio per ciascun anno	*-20,69%*	*-3,75%*
Moderato	**Possibile rimborso al netto dei costi**	**€ 9.862**	**€ 9.870**
	Rendimento medio per ciascun anno	*-1,38%*	*-0,33%*
Favorevole	**Possibile rimborso al netto dei costi**	**€ 11.017**	**€ 11.802**
	Rendimento medio per ciascun anno	*10,17%*	*4,23%*
Scenario di morte			
In caso di decesso dell'Assicurato	**Possibile rimborso a favore dei vostri beneficiari al netto dei costi**	**€ 10.000**	**€ 10.000**
Premio assicurativo preso nel tempo		**€ 0**	**€ 0**

Le cifre riportate comprendono tutti i costi del prodotto in quanto tale, e comprendono i costi di distribuzione del prodotto. Le cifre non tengono conto della vostra situazione fiscale personale, che può incidere anch'essa sull'importo del rimborso.
Gli scenari sono una rappresentazione dei risultati dell'investimento che ragionevolmente potranno avverarsi, in condizioni di mercato sia favorevoli sia sfavorevoli. Varieranno a seconda della performance del mercato e del momento in cui è richiesto il riscatto. Si rappresentano anche i possibili risultati in caso di decesso ipotizzando lo scenario moderato.

Lo scenario di stress indica quale potrebbe essere l'importo rimborsato in circostanze di mercato estreme.

Quali sono i costi?

Andamento dei costi nel tempo

Le tabelle mostrano gli importi prelevati dall'investimento per coprire diversi tipi di costi. Tali importi dipendono dall'entità dell'investimento, dalla durata della detenzione del prodotto e dall'andamento del prodotto. Gli importi sono qui riportati a fini illustrativi e si basano su un importo esemplificativo dell'investimento e su diversi possibili periodi di investimento. Si è ipotizzato quanto segue:
— Nel primo anno recupero dell'importo investito (rendimento annuo dello 0%). Per gli altri periodi di detenzione si è ipotizzato che il prodotto abbia la performance indicata nello scenario moderato
— 10.000 EUR di investimento.

	In caso di uscita dopo 1 anno	In caso di uscita dopo 4 anni
Costi totali	**€ 694**	**€ 1.284**
Incidenza annuale dei costi (*)	**6,94%**	**3,19% ogni anno**

(*) Dimostra come i costi riducano ogni anno il rendimento nel corso del periodo di detenzione. Ad esempio, se l'uscita avviene nel periodo di detenzione raccomandato, si prevede che il rendimento medio annuo sarà pari al 2,86% prima dei costi e al -0,33% al netto dei costi. Una parte dei costi può essere condivisa con la persona che vende il prodotto per coprire i servizi che fornisce.

Composizione dei costi

Costi una tantum di ingresso o di uscita		Incidenza annuale dei costi in caso di uscita dopo 4 anni
Costi di ingresso	Non vengono applicati costi per l'acquisizione del contratto.	**0,00%**
Costi di uscita	Si applicano costi di uscita solo se voi disinvestite nei primi 4 anni (il costo è una percentuale del capitale assicurato decrescente in base agli anni trascorsi dall'inizio del contratto). I costi di uscita sono indicati come 'N/A' nella colonna successiva in quanto non si applicano se il prodotto è conservato fino al periodo di detenzione raccomandato.	**N/A**
Costi correnti registrati ogni anno		
Commissioni di gestione e altri costi amministrativi o di esercizio	Costo percentuale sul valore del contratto investito in quote. Si tratta di una stima basata sui costi effettivi dell'ultimo anno.	**3,19%**
Costi di transazione	dallo del valore dell'investimento all'anno. Si tratta di una stima dei costi sostenuti per l'acquisto e la vendita degli investimenti sottostanti per il prodotto. L'importo effettivo varierà a seconda di quanto viene acquistato e venduto.	**0,00%**
Oneri accessori sostenuti in determinate condizioni		
Commissioni di performance	Costi percentuali in base all'eventuale maggior rendimento conseguito dal fondo esterno rispetto a un parametro di riferimento. L'importo effettivo varierà a seconda dell'andamento dell'investimento. La stima dei costi aggregati di cui sopra comprende la media degli ultimi 5 anni.	**0,00%**

Alleanza Assicurazioni S.p.A. - Sede Legale: Piazza Tre Torri 1 - 20145 Milano - Tel. +39 02 40824111 - www.alleanza.it
Capitale Sociale Euro 210.000.000,00 i.v. - Codice Fiscale e iscrizione Registro Imprese di Milano Monza Brianza Lodi n. 10908160012 - Partita IVA n. 01333550323 - Pec: alleanza@pec.alleanza.it - Società iscritta all'Albo Imprese IVASS n. 1.00178, soggetta all'attività di direzione e coordinamento di Assicurazioni Generali S.p.A. ed appartenente al Gruppo Generali, iscritto al n. 026 dell'Albo dei gruppi assicurativi

Documento contenente le informazioni specifiche

Nome del prodotto: Stile Unico di Alleanza

Opzione di investimento: Percorso 1, 2 - iShares IV PLC MSCI World Value Factor UCITS ETF ACC USD
Emittente: Blackrock - iShares
ISIN: IE00BP3QZB59
Data del documento: 19/11/2026

Cos'è questa opzione d'investimento?

Obiettivi dell'opzione di investimento: Per le informazioni specifiche, relative ad obiettivi e politica di investimento della presente opzione di investimento, si rimanda al KID (redatto dalla Società emittente) presente sul sito della Compagnia all'indirizzo internet www.alleanza.it/investimento/stile-unico.
Investitori al dettaglio cui si intende commercializzare l'opzione di investimento: Il tipo di cliente varia a seconda del Percorso scelto. Stile Unico di Alleanza è un prodotto di investimento assicurativo, caratterizzato da percorsi rivolti a clienti retail o professionali, con un bisogno di investimento e conoscenza o esperienza almeno sui prodotti assicurativi di investimento (IBIPs) che prevedono una molteplicità di opzioni di investimento declinate sulla possibilità per il cliente di scegliere liberamente tra diversi sottostanti/combinazioni di sottostanti l'allocazione dell'investimento, e per la copertura facoltativa, che abbiano manifestato anche un bisogno di protezione. Ciascun percorso si rivolge inoltre a diverse tipologie di clienti diversificati come segue: il "Percorso d'investimento 1" è rivolto a clienti con un bisogno di investimento, che punta almeno a una moderata crescita del capitale, con un orizzonte temporale almeno breve (a partire da 4 anni), un profilo di rischio almeno medio basso e capacità di sostenere almeno perdite contenute del valore dell'investimento; il "Percorso d'investimento 2" è rivolto a clienti con un bisogno di investimento, che punta almeno a una moderata crescita del capitale, con un orizzonte temporale almeno breve (a partire da 4 anni), un profilo di rischio almeno medio e capacità di sostenere almeno perdite contenute del valore dell'investimento.

Quali sono i rischi e qual è il potenziale rendimento?

Indicatore di rischio



L'indicatore di rischio presuppone che l'opzione d'investimento sia mantenuta per 5 anni. In caso di disinvestimento in una fase iniziale la somma rimborsata potrebbe essere minore. Non è possibile disinvestire anticipatamente nel primo anno.

L'indicatore di rischio è un'indicazione orientativa del livello di rischio di questa opzione di investimento rispetto ad altri prodotti. Esso esprime la probabilità che l'opzione d'investimento subisca perdite monetarie a causa di movimenti sul mercato o a causa dell'incapacità dell'Impresa di pagarvi quanto dovuto.
Abbiamo classificato questa opzione di investimento al livello 4 su 7 che corrisponde alla classe di rischio media.
Le condizioni per il disinvestimento nei primi 4 anni sono descritte nella sezione "Per quanto tempo devo detenerlo? Posso ritirare il capitale prematuramente?".

Scenari di performance

Il possibile rimborso dipenderà dall'andamento futuro dei mercati, che è incerto e non può essere previsto con esattezza. Lo scenario sfavorevole, lo scenario moderato e lo scenario favorevole riportati sono illustrazioni basate sulla performance peggiore, la performance media e la performance migliore del prodotto negli ultimi 10 anni. Nel futuro i mercati potrebbero avere un andamento molto diverso.

Periodo di detenzione raccomandato: 5 anni
Esempio di investimento: € 10.000
Premio assicurativo: € 0

		In caso di uscita dopo 1 anno	In caso di uscita dopo 5 anni
Scenari di sopravvivenza			
Minimo	**Non esiste un rendimento minimo garantito in caso di riscatto. Potreste perdere il vostro intero investimento o parte di esso.**		
Stress	**Possibile rimborso al netto dei costi**	**€ 4.378**	**€ 4.054**
	Rendimento medio per ciascun anno	*-56,22%*	*-16,52%*
Sfavorevole	**Possibile rimborso al netto dei costi**	**€ 7.435**	**€ 10.578**
	Rendimento medio per ciascun anno	*-25,65%*	*1,13%*
Moderato	**Possibile rimborso al netto dei costi**	**€ 10.299**	**€ 12.715**
	Rendimento medio per ciascun anno	*2,99%*	*4,92%*
Favorevole	**Possibile rimborso al netto dei costi**	**€ 15.400**	**€ 20.116**
	Rendimento medio per ciascun anno	*54,00%*	*15,00%*
Scenario di morte			
In caso di decesso dell'Assicurato	**Possibile rimborso a favore dei vostri beneficiari al netto dei costi**	**€ 10.320**	**€ 12.740**
Premio assicurativo preso nel tempo		**€ 0**	**€ 0**

Le cifre riportate comprendono tutti i costi del prodotto in quanto tale, e comprendono i costi di distribuzione del prodotto. Le cifre non tengono conto della vostra situazione fiscale personale, che può incidere anch'essa sull'importo del rimborso.
Gli scenari sono una rappresentazione dei risultati dell'investimento che ragionevolmente potranno avverarsi, in condizioni di mercato sia favorevoli sia sfavorevoli. Varieranno a seconda della performance del mercato e del momento in cui è richiesto il riscatto. Si rappresentano anche i possibili risultati in caso di decesso ipotizzando lo scenario moderato.

Lo scenario di stress indica quale potrebbe essere l'importo rimborsato in circostanze di mercato estreme.

Quali sono i costi?

Andamento dei costi nel tempo

Le tabelle mostrano gli importi prelevati dall'investimento per coprire diversi tipi di costi. Tali importi dipendono dall'entità dell'investimento, dalla durata della detenzione del prodotto e dall'andamento del prodotto. Gli importi sono qui riportati a fini illustrativi e si basano su un importo esemplificativo dell'investimento e su diversi possibili periodi di investimento. Si è ipotizzato quanto segue:
— Nel primo anno recupero dell'importo investito (rendimento annuo dello 0%). Per gli altri periodi di detenzione si è ipotizzato che il prodotto abbia la performance indicata nello scenario moderato
— 10.000 EUR di investimento.

	In caso di uscita dopo 1 anno	In caso di uscita dopo 5 anni
Costi totali	**€ 635**	**€ 1.526**
Incidenza annuale dei costi (*)	**6,35%**	**2,76% ogni anno**

(*) Dimostra come i costi riducano ogni anno il rendimento nel corso del periodo di detenzione. Ad esempio, se l'uscita avviene nel periodo di detenzione raccomandato, si prevede che il rendimento medio annuo sarà pari al 7,68% prima dei costi e al 4,92% al netto dei costi. Una parte dei costi può essere condivisa con la persona che vende il prodotto per coprire i servizi che fornisce.

Composizione dei costi

Costi una tantum di ingresso o di uscita		Incidenza annuale dei costi in caso di uscita dopo 5 anni
Costi di ingresso	Non vengono applicati costi per l'acquisizione del contratto.	**0,00%**
Costi di uscita	Si applicano costi di uscita solo se voi disinvestite nei primi 4 anni (il costo è una percentuale del capitale assicurato decrescente in base agli anni trascorsi dall'inizio del contratto). I costi di uscita sono indicati come 'N/A' nella colonna successiva in quanto non si applicano se il prodotto è conservato fino al periodo di detenzione raccomandato.	**N/A**
Costi correnti registrati ogni anno		
Commissioni di gestione e altri costi amministrativi o di esercizio	Costo percentuale sul valore del contratto investito in quote. Si tratta di una stima basata sui costi effettivi dell'ultimo anno.	**2,76%**
Costi di transazione	dallo del valore dell'investimento all'anno. Si tratta di una stima dei costi sostenuti per l'acquisto e la vendita degli investimenti sottostanti per il prodotto. L'importo effettivo varierà a seconda di quanto viene acquistato e venduto.	**0,00%**
Oneri accessori sostenuti in determinate condizioni		
Commissioni di performance	Costi percentuali in base all'eventuale maggior rendimento conseguito dal fondo esterno rispetto a un parametro di riferimento. L'importo effettivo varierà a seconda dell'andamento dell'investimento. La stima dei costi aggregati di cui sopra comprende la media degli ultimi 5 anni.	**0,00%**

Alleanza Assicurazioni S.p.A. - Sede Legale: Piazza Tre Torri 1 - 20145 Milano - Tel. +39 02 40824111 - www.alleanza.it
Capitale Sociale Euro 210.000.000,00 i.v. - Codice Fiscale e iscrizione Registro Imprese di Milano Monza Brianza Lodi n. 10908160012 - Partita IVA n. 01333550323 - Pec: alleanza@pec.alleanza.it - Società iscritta all'Albo Imprese IVASS n. 1.00178, soggetta all'attività di direzione e coordinamento di Assicurazioni Generali S.p.A. ed appartenente al Gruppo Generali, iscritto al n. 026 dell'Albo dei gruppi assicurativi

Documento contenente le informazioni specifiche

Nome del prodotto: Stile Unico di Alleanza

Opzione di investimento: Percorso 1, 2 - iShares V PLC - iShares Italy Govt Bond UCITS ETF EUR (Dist)
Emittente: Blackrock - iShares
ISIN: IE000589MF42
Data del documento: 19/11/2026

Cos'è questa opzione d'investimento?

Obiettivi dell'opzione di investimento: Per le informazioni specifiche, relative ad obiettivi e politica di investimento della presente opzione di investimento, si rimanda al KID (redatto dalla Società emittente) presente sul sito della Compagnia all'indirizzo internet www.alleanza.it/investimento/stile-unico.
Investitori al dettaglio cui si intende commercializzare l'opzione di investimento: Il tipo di cliente varia a seconda del Percorso scelto. Stile Unico di Alleanza è un prodotto di investimento assicurativo, caratterizzato da percorsi rivolti a clienti retail o professionali, con un bisogno di investimento e conoscenza o esperienza almeno sui prodotti assicurativi di investimento (IBIPs) che prevedono una molteplicità di opzioni di investimento declinate sulla possibilità per il cliente di scegliere liberamente tra diversi sottostanti/combinazioni di sottostanti l'allocazione dell'investimento, e per la copertura facoltativa, che abbiano manifestato anche un bisogno di protezione. Ciascun percorso si rivolge inoltre a diverse tipologie di clienti diversificati come segue: il "Percorso d'investimento 1" è rivolto a clienti con un bisogno di investimento, che punta almeno a una moderata crescita del capitale, con un orizzonte temporale almeno breve (a partire da 4 anni), un profilo di rischio almeno medio basso e capacità di sostenere almeno perdite contenute del valore dell'investimento; il "Percorso d'investimento 2" è rivolto a clienti con un bisogno di investimento, che punta almeno a una moderata crescita del capitale, con un orizzonte temporale almeno breve (a partire da 4 anni), un profilo di rischio almeno medio e capacità di sostenere almeno perdite contenute del valore dell'investimento.

Quali sono i rischi e qual è il potenziale rendimento?

Indicatore di rischio

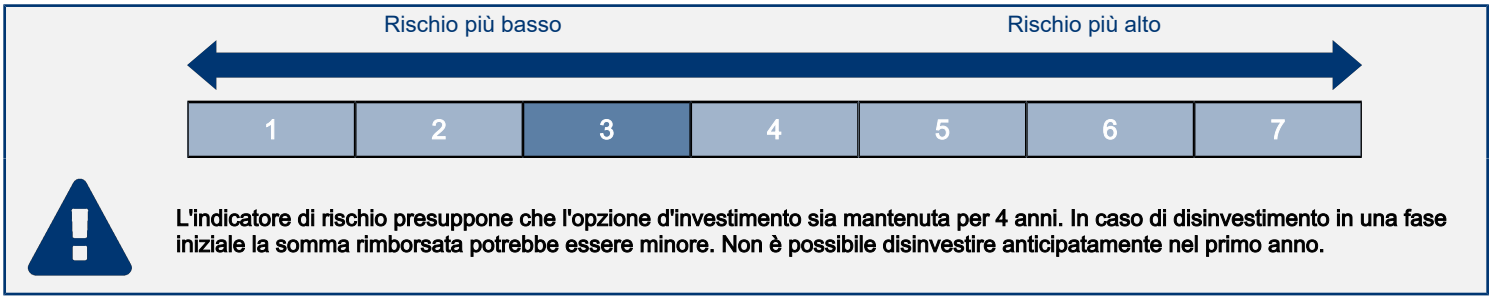

L'indicatore di rischio presuppone che l'opzione d'investimento sia mantenuta per 4 anni. In caso di disinvestimento in una fase iniziale la somma rimborsata potrebbe essere minore. Non è possibile disinvestire anticipatamente nel primo anno.

L'indicatore di rischio è un'indicazione orientativa del livello di rischio di questa opzione di investimento rispetto ad altri prodotti. Esso esprime la probabilità che l'opzione d'investimento subisca perdite monetarie a causa di movimenti sul mercato o a causa dell'incapacità dell'Impresa di pagarvi quanto dovuto.
Abbiamo classificato questa opzione di investimento al livello 3 su 7 che corrisponde alla classe di rischio medio-bassa.
Le condizioni per il disinvestimento nei primi 4 anni sono descritte nella sezione "Per quanto tempo devo detenerlo? Posso ritirare il capitale prematuramente?".

Scenari di performance

Il possibile rimborso dipenderà dall'andamento futuro dei mercati, che è incerto e non può essere previsto con esattezza. Lo scenario sfavorevole, lo scenario moderato e lo scenario favorevole riportati sono illustrazioni basate sulla performance peggiore, la performance media e la performance migliore del prodotto negli ultimi 10 anni. Nel futuro i mercati potrebbero avere un andamento molto diverso.

Periodo di detenzione raccomandato: 4 anni
Esempio di investimento: € 10.000

		In caso di uscita dopo 1 anno	In caso di uscita dopo 4 anni
Premio assicurativo: € 0			
Scenari di sopravvivenza			
Minimo	**Non esiste un rendimento minimo garantito in caso di riscatto. Potreste perdere il vostro intero investimento o parte di esso.**		
Stress	**Possibile rimborso al netto dei costi**	**€ 7.573**	**€ 7.016**
	Rendimento medio per ciascun anno	*-24,27%*	*-8,48%*
Sfavorevole	**Possibile rimborso al netto dei costi**	**€ 7.921**	**€ 7.623**
	Rendimento medio per ciascun anno	*-20,79%*	*-6,56%*
Moderato	**Possibile rimborso al netto dei costi**	**€ 9.572**	**€ 8.791**
	Rendimento medio per ciascun anno	*-4,28%*	*-3,17%*
Favorevole	**Possibile rimborso al netto dei costi**	**€ 10.588**	**€ 10.162**
	Rendimento medio per ciascun anno	*5,88%*	*0,40%*
Scenario di morte			
In caso di decesso dell'Assicurato	**Possibile rimborso a favore dei vostri beneficiari al netto dei costi**	**€ 10.000**	**€ 10.000**
Premio assicurativo preso nel tempo		**€ 0**	**€ 0**

Le cifre riportate comprendono tutti i costi del prodotto in quanto tale, e comprendono i costi di distribuzione del prodotto. Le cifre non tengono conto della vostra situazione fiscale personale, che può incidere anch'essa sull'importo del rimborso.
Gli scenari sono una rappresentazione dei risultati dell'investimento che ragionevolmente potranno avverarsi, in condizioni di mercato sia favorevoli sia sfavorevoli. Varieranno a seconda della performance del mercato e del momento in cui è richiesto il riscatto. Si rappresentano anche i possibili risultati in caso di decesso ipotizzando lo scenario moderato.

Lo scenario di stress indica quale potrebbe essere l'importo rimborsato in circostanze di mercato estreme.

Quali sono i costi?

Andamento dei costi nel tempo

Le tabelle mostrano gli importi prelevati dall'investimento per coprire diversi tipi di costi. Tali importi dipendono dall'entità dell'investimento, dalla durata della detenzione del prodotto e dall'andamento del prodotto. Gli importi sono qui riportati a fini illustrativi e si basano su un importo esemplificativo dell'investimento e su diversi possibili periodi di investimento. Si è ipotizzato quanto segue:
— Nel primo anno recupero dell'importo investito (rendimento annuo dello 0%). Per gli altri periodi di detenzione si è ipotizzato che il prodotto abbia la performance indicata nello scenario moderato
— 10.000 EUR di investimento.

	In caso di uscita dopo 1 anno	In caso di uscita dopo 4 anni
Costi totali	**€ 629**	**€ 985**
Incidenza annuale dei costi (*)	**6,29%**	**2,48% ogni anno**

(*) Dimostra come i costi riducano ogni anno il rendimento nel corso del periodo di detenzione. Ad esempio, se l'uscita avviene nel periodo di detenzione raccomandato, si prevede che il rendimento medio annuo sarà pari al -0,69% prima dei costi e al -3,17% al netto dei costi. Una parte dei costi può essere condivisa con la persona che vende il prodotto per coprire i servizi che fornisce.

Composizione dei costi

Costi una tantum di ingresso o di uscita		Incidenza annuale dei costi in caso di uscita dopo 4 anni
Costi di ingresso	Non vengono applicati costi per l'acquisizione del contratto.	**0,00%**
Costi di uscita	Si applicano costi di uscita solo se voi disinvestite nei primi 4 anni (il costo è una percentuale del capitale assicurato decrescente in base agli anni trascorsi dall'inizio del contratto). I costi di uscita sono indicati come 'N/A' nella colonna successiva in quanto non si applicano se il prodotto è conservato fino al periodo di detenzione raccomandato.	**N/A**
Costi correnti registrati ogni anno		
Commissioni di gestione e altri costi amministrativi o di esercizio	Costo percentuale sul valore del contratto investito in quote. Si tratta di una stima basata sui costi effettivi dell'ultimo anno.	**2,48%**
Costi di transazione	dallo del valore dell'investimento all'anno. Si tratta di una stima dei costi sostenuti per l'acquisto e la vendita degli investimenti sottostanti per il prodotto. L'importo effettivo varierà a seconda di quanto viene acquistato e venduto.	**0,00%**
Oneri accessori sostenuti in determinate condizioni		
Commissioni di performance	Costi percentuali in base all'eventuale maggior rendimento conseguito dal fondo esterno rispetto a un parametro di riferimento. L'importo effettivo varierà a seconda dell'andamento dell'investimento. La stima dei costi aggregati di cui sopra comprende la media degli ultimi 5 anni.	**0,00%**

Alleanza Assicurazioni S.p.A. - Sede Legale: Piazza Tre Torri 1 - 20145 Milano - Tel. +39 02 40824111 - www.alleanza.it
Capitale Sociale Euro 210.000.000,00 i.v. - Codice Fiscale e iscrizione Registro Imprese di Milano Monza Brianza Lodi n. 10908160012 - Partita IVA n. 01333550323 - Pec: alleanza@pec.alleanza.it - Società iscritta all'Albo Imprese IVASS n. 1.00178, soggetta all'attività di direzione e coordinamento di Assicurazioni Generali S.p.A. ed appartenente al Gruppo Generali, iscritto al n. 026 dell'Albo dei gruppi assicurativi

Documento contenente le informazioni specifiche

Nome del prodotto: Stile Unico di Alleanza

Opzione di investimento: Percorso 1, 2 - iShares VII PLC - iShares € Govt Bond 3-7yr UCITS ETF EUR (Acc)
Emittente: Blackrock - iShares
ISIN: IE00B3VTML14
Data del documento: 19/11/2026

Cos'è questa opzione d'investimento?

Obiettivi dell'opzione di investimento: Per le informazioni specifiche, relative ad obiettivi e politica di investimento della presente opzione di investimento, si rimanda al KID (redatto dalla Società emittente) presente sul sito della Compagnia all'indirizzo internet www.alleanza.it/investimento/stile-unico.
Investitori al dettaglio cui si intende commercializzare l'opzione di investimento: Il tipo di cliente varia a seconda del Percorso scelto. Stile Unico di Alleanza è un prodotto di investimento assicurativo, caratterizzato da percorsi rivolti a clienti retail o professionali, con un bisogno di investimento e conoscenza o esperienza almeno sui prodotti assicurativi di investimento (IBIPs) che prevedono una molteplicità di opzioni di investimento declinate sulla possibilità per il cliente di scegliere liberamente tra diversi sottostanti/combinazioni di sottostanti l'allocazione dell'investimento, e per la copertura facoltativa, che abbiano manifestato anche un bisogno di protezione. Ciascun percorso si rivolge inoltre a diverse tipologie di clienti diversificati come segue: il "Percorso d'investimento 1" è rivolto a clienti con un bisogno di investimento, che punta almeno a una moderata crescita del capitale, con un orizzonte temporale almeno breve (a partire da 4 anni), un profilo di rischio almeno medio basso e capacità di sostenere almeno perdite contenute del valore dell'investimento; il "Percorso d'investimento 2" è rivolto a clienti con un bisogno di investimento, che punta almeno a una moderata crescita del capitale, con un orizzonte temporale almeno breve (a partire da 4 anni), un profilo di rischio almeno medio e capacità di sostenere almeno perdite contenute del valore dell'investimento.

Quali sono i rischi e qual è il potenziale rendimento?

Indicatore di rischio

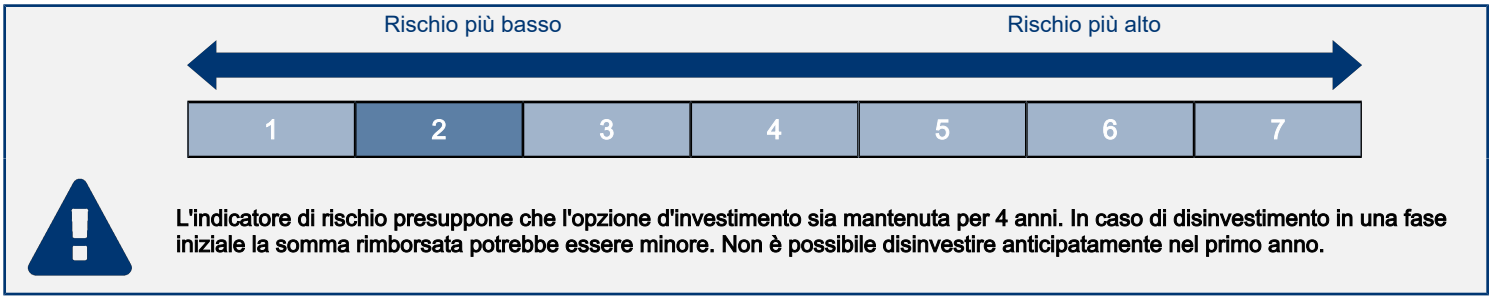

L'indicatore di rischio presuppone che l'opzione d'investimento sia mantenuta per 4 anni. In caso di disinvestimento in una fase iniziale la somma rimborsata potrebbe essere minore. Non è possibile disinvestire anticipatamente nel primo anno.

L'indicatore di rischio è un'indicazione orientativa del livello di rischio di questa opzione di investimento rispetto ad altri prodotti. Esso esprime la probabilità che l'opzione d'investimento subisca perdite monetarie a causa di movimenti sul mercato o a causa dell'incapacità dell'Impresa di pagarvi quanto dovuto.
Abbiamo classificato questa opzione di investimento al livello 2 su 7 che corrisponde alla classe di rischio bassa.
Le condizioni per il disinvestimento nei primi 4 anni sono descritte nella sezione "Per quanto tempo devo detenerlo? Posso ritirare il capitale prematuramente?".

Scenari di performance

Il possibile rimborso dipenderà dall'andamento futuro dei mercati, che è incerto e non può essere previsto con esattezza. Lo scenario sfavorevole, lo scenario moderato e lo scenario favorevole riportati sono illustrazioni basate sulla performance peggiore, la performance media e la performance migliore del prodotto negli ultimi 10 anni. Nel futuro i mercati potrebbero avere un andamento molto diverso.

Periodo di detenzione raccomandato: 4 anni
Esempio di investimento: € 10.000
Premio assicurativo: € 0

		In caso di uscita dopo 1 anno	In caso di uscita dopo 4 anni
Scenari di sopravvivenza			
Minimo	**Non esiste un rendimento minimo garantito in caso di riscatto. Potreste perdere il vostro intero investimento o parte di esso.**		
Stress	**Possibile rimborso al netto dei costi**	**€ 7.492**	**€ 7.049**
	Rendimento medio per ciascun anno	*-25,08%*	*-8,37%*
Sfavorevole	**Possibile rimborso al netto dei costi**	**€ 8.278**	**€ 7.969**
	Rendimento medio per ciascun anno	*-17,22%*	*-5,52%*
Moderato	**Possibile rimborso al netto dei costi**	**€ 9.502**	**€ 8.775**
	Rendimento medio per ciascun anno	*-4,98%*	*-3,21%*
Favorevole	**Possibile rimborso al netto dei costi**	**€ 10.133**	**€ 9.644**
	Rendimento medio per ciascun anno	*1,33%*	*-0,90%*
Scenario di morte			
In caso di decesso dell'Assicurato	**Possibile rimborso a favore dei vostri beneficiari al netto dei costi**	**€ 10.000**	**€ 10.000**
Premio assicurativo preso nel tempo		**€ 0**	**€ 0**

Le cifre riportate comprendono tutti i costi del prodotto in quanto tale, e comprendono i costi di distribuzione del prodotto. Le cifre non tengono conto della vostra situazione fiscale personale, che può incidere anch'essa sull'importo del rimborso.
Gli scenari sono una rappresentazione dei risultati dell'investimento che ragionevolmente potranno avverarsi, in condizioni di mercato sia favorevoli sia sfavorevoli. Varieranno a seconda della performance del mercato e del momento in cui è richiesto il riscatto. Si rappresentano anche i possibili risultati in caso di decesso ipotizzando lo scenario moderato.

Lo scenario di stress indica quale potrebbe essere l'importo rimborsato in circostanze di mercato estreme.

Quali sono i costi?

Andamento dei costi nel tempo

Le tabelle mostrano gli importi prelevati dall'investimento per coprire diversi tipi di costi. Tali importi dipendono dall'entità dell'investimento, dalla durata della detenzione del prodotto e dall'andamento del prodotto. Gli importi sono qui riportati a fini illustrativi e si basano su un importo esemplificativo dell'investimento e su diversi possibili periodi di investimento. Si è ipotizzato quanto segue:
— Nel primo anno recupero dell'importo investito (rendimento annuo dello 0%). Per gli altri periodi di detenzione si è ipotizzato che il prodotto abbia la performance indicata nello scenario moderato
— 10.000 EUR di investimento.

	In caso di uscita dopo 1 anno	In caso di uscita dopo 4 anni
Costi totali	**€ 624**	**€ 955**
Incidenza annuale dei costi (*)	**6,24%**	**2,44% ogni anno**

(*) Dimostra come i costi riducano ogni anno il rendimento nel corso del periodo di detenzione. Ad esempio, se l'uscita avviene nel periodo di detenzione raccomandato, si prevede che il rendimento medio annuo sarà pari al -0,77% prima dei costi e al -3,21% al netto dei costi. Una parte dei costi può essere condivisa con la persona che vende il prodotto per coprire i servizi che fornisce.

Composizione dei costi

Costi una tantum di ingresso o di uscita		Incidenza annuale dei costi in caso di uscita dopo 4 anni
Costi di ingresso	Non vengono applicati costi per l'acquisizione del contratto.	**0,00%**
Costi di uscita	Si applicano costi di uscita solo se voi disinvestite nei primi 4 anni (il costo è una percentuale del capitale assicurato decrescente in base agli anni trascorsi dall'inizio del contratto). I costi di uscita sono indicati come 'N/A' nella colonna successiva in quanto non si applicano se il prodotto è conservato fino al periodo di detenzione raccomandato.	**N/A**
Costi correnti registrati ogni anno		
Commissioni di gestione e altri costi amministrativi o di esercizio	Costo percentuale sul valore del contratto investito in quote. Si tratta di una stima basata sui costi effettivi dell'ultimo anno.	**2,44%**
Costi di transazione	dallo del valore dell'investimento all'anno. Si tratta di una stima dei costi sostenuti per l'acquisto e la vendita degli investimenti sottostanti per il prodotto. L'importo effettivo varierà a seconda di quanto viene acquistato e venduto.	**0,00%**
Oneri accessori sostenuti in determinate condizioni		
Commissioni di performance	Costi percentuali in base all'eventuale maggior rendimento conseguito dal fondo esterno rispetto a un parametro di riferimento. L'importo effettivo varierà a seconda dell'andamento dell'investimento. La stima dei costi aggregati di cui sopra comprende la media degli ultimi 5 anni.	**0,00%**

Alleanza Assicurazioni S.p.A. - Sede Legale: Piazza Tre Torri 1 - 20145 Milano - Tel. +39 02 40824111 - www.alleanza.it
Capitale Sociale Euro 210.000.000,00 i.v. - Codice Fiscale e iscrizione Registro Imprese di Milano Monza Brianza Lodi n. 10908160012 - Partita IVA n. 01333550323 - Pec: alleanza@pec.alleanza.it - Società iscritta all'Albo Imprese IVASS n. 1.00178, soggetta all'attività di direzione e coordinamento di Assicurazioni Generali S.p.A. ed appartenente al Gruppo Generali, iscritto al n. 026 dell'Albo dei gruppi assicurativi

Documento contenente le informazioni specifiche

Nome del prodotto: Stile Unico di Alleanza

Opzione di investimento: Percorso 1, 2 - JPM Global Income C ACC EUR
Emittente: JPMorgan Investment Funds
ISIN: LU0782316961
Data del documento: 19/11/2026

Cos'è questa opzione d'investimento?

Obiettivi dell'opzione di investimento: Per le informazioni specifiche, relative ad obiettivi e politica di investimento della presente opzione di investimento, si rimanda al KID (redatto dalla Società emittente) presente sul sito della Compagnia all'indirizzo internet www.alleanza.it/investimento/stile-unico.
Investitori al dettaglio cui si intende commercializzare l'opzione di investimento: Il tipo di cliente varia a seconda del Percorso scelto. Stile Unico di Alleanza è un prodotto di investimento assicurativo, caratterizzato da percorsi rivolti a clienti retail o professionali, con un bisogno di investimento e conoscenza o esperienza almeno sui prodotti assicurativi di investimento (IBIPs) che prevedono una molteplicità di opzioni di investimento declinate sulla possibilità per il cliente di scegliere liberamente tra diversi sottostanti/combinazioni di sottostanti l'allocazione dell'investimento, e per la copertura facoltativa, che abbiano manifestato anche un bisogno di protezione. Ciascun percorso si rivolge inoltre a diverse tipologie di clienti diversificati come segue: il "Percorso d'investimento 1" è rivolto a clienti con un bisogno di investimento, che punta almeno a una moderata crescita del capitale, con un orizzonte temporale almeno breve (a partire da 4 anni), un profilo di rischio almeno medio basso e capacità di sostenere almeno perdite contenute del valore dell'investimento; il "Percorso d'investimento 2" è rivolto a clienti con un bisogno di investimento, che punta almeno a una moderata crescita del capitale, con un orizzonte temporale almeno breve (a partire da 4 anni), un profilo di rischio almeno medio e capacità di sostenere almeno perdite contenute del valore dell'investimento.

Quali sono i rischi e qual è il potenziale rendimento?

Indicatore di rischio



L'indicatore di rischio presuppone che l'opzione d'investimento sia mantenuta per 5 anni. In caso di disinvestimento in una fase iniziale la somma rimborsata potrebbe essere minore. Non è possibile disinvestire anticipatamente nel primo anno.

L'indicatore di rischio è un'indicazione orientativa del livello di rischio di questa opzione di investimento rispetto ad altri prodotti. Esso esprime la probabilità che l'opzione d'investimento subisca perdite monetarie a causa di movimenti sul mercato o a causa dell'incapacità dell'Impresa di pagarvi quanto dovuto.
Abbiamo classificato questa opzione di investimento al livello 3 su 7 che corrisponde alla classe di rischio medio-bassa.
Le condizioni per il disinvestimento nei primi 4 anni sono descritte nella sezione "Per quanto tempo devo detenerlo? Posso ritirare il capitale prematuramente?".

Scenari di performance

Il possibile rimborso dipenderà dall'andamento futuro dei mercati, che è incerto e non può essere previsto con esattezza. Lo scenario sfavorevole, lo scenario moderato e lo scenario favorevole riportati sono illustrazioni basate sulla performance peggiore, la performance media e la performance migliore del prodotto negli ultimi 10 anni. Nel futuro i mercati potrebbero avere un andamento molto diverso.

Periodo di detenzione raccomandato: 5 anni
Esempio di investimento: € 10.000
Premio assicurativo: € 0

		In caso di uscita dopo 1 anno	In caso di uscita dopo 5 anni
Scenari di sopravvivenza			
Minimo	**Non esiste un rendimento minimo garantito in caso di riscatto. Potreste perdere il vostro intero investimento o parte di esso.**		
Stress	**Possibile rimborso al netto dei costi**	**€ 5.817**	**€ 5.529**
	Rendimento medio per ciascun anno	*-41,83%*	*-11,18%*
Sfavorevole	**Possibile rimborso al netto dei costi**	**€ 8.000**	**€ 8.776**
	Rendimento medio per ciascun anno	*-20,00%*	*-2,58%*
Moderato	**Possibile rimborso al netto dei costi**	**€ 9.814**	**€ 10.082**
	Rendimento medio per ciascun anno	*-1,86%*	*0,16%*
Favorevole	**Possibile rimborso al netto dei costi**	**€ 11.621**	**€ 11.439**
	Rendimento medio per ciascun anno	*16,21%*	*2,73%*
Scenario di morte			
In caso di decesso dell'Assicurato	**Possibile rimborso a favore dei vostri beneficiari al netto dei costi**	**€ 10.000**	**€ 10.102**
Premio assicurativo preso nel tempo		**€ 0**	**€ 0**

Le cifre riportate comprendono tutti i costi del prodotto in quanto tale, e comprendono i costi di distribuzione del prodotto. Le cifre non tengono conto della vostra situazione fiscale personale, che può incidere anch'essa sull'importo del rimborso.
Gli scenari sono una rappresentazione dei risultati dell'investimento che ragionevolmente potranno avverarsi, in condizioni di mercato sia favorevoli sia sfavorevoli. Varieranno a seconda della performance del mercato e del momento in cui è richiesto il riscatto. Si rappresentano anche i possibili risultati in caso di decesso ipotizzando lo scenario moderato.

Lo scenario di stress indica quale potrebbe essere l'importo rimborsato in circostanze di mercato estreme.

Quali sono i costi?

Andamento dei costi nel tempo

Le tabelle mostrano gli importi prelevati dall'investimento per coprire diversi tipi di costi. Tali importi dipendono dall'entità dell'investimento, dalla durata della detenzione del prodotto e dall'andamento del prodotto. Gli importi sono qui riportati a fini illustrativi e si basano su un importo esemplificativo dell'investimento e su diversi possibili periodi di investimento. Si è ipotizzato quanto segue:
— Nel primo anno recupero dell'importo investito (rendimento annuo dello 0%). Per gli altri periodi di detenzione si è ipotizzato che il prodotto abbia la performance indicata nello scenario moderato
— 10.000 EUR di investimento.

	In caso di uscita dopo 1 anno	In caso di uscita dopo 5 anni
Costi totali	**€ 711**	**€ 1.685**
Incidenza annuale dei costi (*)	**7,11%**	**3,36% ogni anno**

(*) Dimostra come i costi riducano ogni anno il rendimento nel corso del periodo di detenzione. Ad esempio, se l'uscita avviene nel periodo di detenzione raccomandato, si prevede che il rendimento medio annuo sarà pari al 3,52% prima dei costi e al 0,16% al netto dei costi. Una parte dei costi può essere condivisa con la persona che vende il prodotto per coprire i servizi che fornisce.

Composizione dei costi

Costi una tantum di ingresso o di uscita		Incidenza annuale dei costi in caso di uscita dopo 5 anni
Costi di ingresso	Non vengono applicati costi per l'acquisizione del contratto.	**0,00%**
Costi di uscita	Si applicano costi di uscita solo se voi disinvestite nei primi 4 anni (il costo è una percentuale del capitale assicurato decrescente in base agli anni trascorsi dall'inizio del contratto). I costi di uscita sono indicati come 'N/A' nella colonna successiva in quanto non si applicano se il prodotto è conservato fino al periodo di detenzione raccomandato.	**N/A**
Costi correnti registrati ogni anno		
Commissioni di gestione e altri costi amministrativi o di esercizio	Costo percentuale sul valore del contratto investito in quote. Si tratta di una stima basata sui costi effettivi dell'ultimo anno.	**3,36%**
Costi di transazione	dallo del valore dell'investimento all'anno. Si tratta di una stima dei costi sostenuti per l'acquisto e la vendita degli investimenti sottostanti per il prodotto. L'importo effettivo varierà a seconda di quanto viene acquistato e venduto.	**0,00%**
Oneri accessori sostenuti in determinate condizioni		
Commissioni di performance	Costi percentuali in base all'eventuale maggior rendimento conseguito dal fondo esterno rispetto a un parametro di riferimento. L'importo effettivo varierà a seconda dell'andamento dell'investimento. La stima dei costi aggregati di cui sopra comprende la media degli ultimi 5 anni.	**0,00%**

Alleanza Assicurazioni S.p.A. - Sede Legale: Piazza Tre Torri 1 - 20145 Milano - Tel. +39 02 40824111 - www.alleanza.it
Capitale Sociale Euro 210.000.000,00 i.v. - Codice Fiscale e iscrizione Registro Imprese di Milano Monza Brianza Lodi n. 10908160012 - Partita IVA n. 01333550323 - Pec: alleanza@pec.alleanza.it - Società iscritta all'Albo Imprese IVASS n. 1.00178, soggetta all'attività di direzione e coordinamento di Assicurazioni Generali S.p.A. ed appartenente al Gruppo Generali, iscritto al n. 026 dell'Albo dei gruppi assicurativi

Documento contenente le informazioni specifiche

Nome del prodotto: Stile Unico di Alleanza

Opzione di investimento: Percorso 1, 2 - LUX IM - EURIZON CHINA BOND E3X
Emittente: LUX IM
ISIN: LU3124377675
Data del documento: 19/11/2026

Cos'è questa opzione d'investimento?

Obiettivi dell'opzione di investimento: Per le informazioni specifiche, relative ad obiettivi e politica di investimento della presente opzione di investimento, si rimanda al KID (redatto dalla Società emittente) presente sul sito della Compagnia all'indirizzo internet www.alleanza.it/investimento/stile-unico.
Investitori al dettaglio cui si intende commercializzare l'opzione di investimento: Il tipo di cliente varia a seconda del Percorso scelto. Stile Unico di Alleanza è un prodotto di investimento assicurativo, caratterizzato da percorsi rivolti a clienti retail o professionali, con un bisogno di investimento e conoscenza o esperienza almeno sui prodotti assicurativi di investimento (IBIPs) che prevedono una molteplicità di opzioni di investimento declinate sulla possibilità per il cliente di scegliere liberamente tra diversi sottostanti/combinazioni di sottostanti l'allocazione dell'investimento, e per la copertura facoltativa, che abbiano manifestato anche un bisogno di protezione. Ciascun percorso si rivolge inoltre a diverse tipologie di clienti diversificati come segue: il "Percorso d'investimento 1" è rivolto a clienti con un bisogno di investimento, che punta almeno a una moderata crescita del capitale, con un orizzonte temporale almeno breve (a partire da 4 anni), un profilo di rischio almeno medio basso e capacità di sostenere almeno perdite contenute del valore dell'investimento; il "Percorso d'investimento 2" è rivolto a clienti con un bisogno di investimento, che punta almeno a una moderata crescita del capitale, con un orizzonte temporale almeno breve (a partire da 4 anni), un profilo di rischio almeno medio e capacità di sostenere almeno perdite contenute del valore dell'investimento.

Quali sono i rischi e qual è il potenziale rendimento?

Indicatore di rischio



L'indicatore di rischio presuppone che l'opzione d'investimento sia mantenuta per 4 anni. In caso di disinvestimento in una fase iniziale la somma rimborsata potrebbe essere minore. Non è possibile disinvestire anticipatamente nel primo anno.

L'indicatore di rischio è un'indicazione orientativa del livello di rischio di questa opzione di investimento rispetto ad altri prodotti. Esso esprime la probabilità che l'opzione d'investimento subisca perdite monetarie a causa di movimenti sul mercato o a causa dell'incapacità dell'Impresa di pagarvi quanto dovuto.
Abbiamo classificato questa opzione di investimento al livello 3 su 7 che corrisponde alla classe di rischio medio-bassa.
Le condizioni per il disinvestimento nei primi 4 anni sono descritte nella sezione "Per quanto tempo devo detenerlo? Posso ritirare il capitale prematuramente?".

Scenari di performance

Il possibile rimborso dipenderà dall'andamento futuro dei mercati, che è incerto e non può essere previsto con esattezza. Lo scenario sfavorevole, lo scenario moderato e lo scenario favorevole riportati sono illustrazioni basate sulla performance peggiore, la performance media e la performance migliore del prodotto negli ultimi 10 anni. Nel futuro i mercati potrebbero avere un andamento molto diverso.

Periodo di detenzione raccomandato: 4 anni
Esempio di investimento: € 10.000
Premio assicurativo: € 0

		In caso di uscita dopo 1 anno	In caso di uscita dopo 4 anni
Scenari di sopravvivenza			
Minimo	**Non esiste un rendimento minimo garantito in caso di riscatto. Potreste perdere il vostro intero investimento o parte di esso.**		
Stress	**Possibile rimborso al netto dei costi**	**€ 7.186**	**€ 6.262**
	Rendimento medio per ciascun anno	*-28,14%*	*-11,04%*
Sfavorevole	**Possibile rimborso al netto dei costi**	**€ 8.263**	**€ 8.065**
	Rendimento medio per ciascun anno	*-17,37%*	*-5,23%*
Moderato	**Possibile rimborso al netto dei costi**	**€ 9.354**	**€ 9.158**
	Rendimento medio per ciascun anno	*-6,46%*	*-2,17%*
Favorevole	**Possibile rimborso al netto dei costi**	**€ 10.384**	**€ 10.578**
	Rendimento medio per ciascun anno	*3,84%*	*1,41%*
Scenario di morte			
In caso di decesso dell'Assicurato	**Possibile rimborso a favore dei vostri beneficiari al netto dei costi**	**€ 10.000**	**€ 10.000**
Premio assicurativo preso nel tempo		**€ 0**	**€ 0**

Le cifre riportate comprendono tutti i costi del prodotto in quanto tale, e comprendono i costi di distribuzione del prodotto. Le cifre non tengono conto della vostra situazione fiscale personale, che può incidere anch'essa sull'importo del rimborso.
Gli scenari sono una rappresentazione dei risultati dell'investimento che ragionevolmente potranno avverarsi, in condizioni di mercato sia favorevoli sia sfavorevoli. Varieranno a seconda della performance del mercato e del momento in cui è richiesto il riscatto. Si rappresentano anche i possibili risultati in caso di decesso ipotizzando lo scenario moderato.

Lo scenario di stress indica quale potrebbe essere l'importo rimborsato in circostanze di mercato estreme.

Quali sono i costi?

Andamento dei costi nel tempo

Le tabelle mostrano gli importi prelevati dall'investimento per coprire diversi tipi di costi. Tali importi dipendono dall'entità dell'investimento, dalla durata della detenzione del prodotto e dall'andamento del prodotto. Gli importi sono qui riportati a fini illustrativi e si basano su un importo esemplificativo dell'investimento e su diversi possibili periodi di investimento. Si è ipotizzato quanto segue:
— Nel primo anno recupero dell'importo investito (rendimento annuo dello 0%). Per gli altri periodi di detenzione si è ipotizzato che il prodotto abbia la performance indicata nello scenario moderato
— 10.000 EUR di investimento.

	In caso di uscita dopo 1 anno	In caso di uscita dopo 4 anni
Costi totali	**€ 852**	**€ 1.787**
Incidenza annuale dei costi (*)	**8,52%**	**4,62% ogni anno**

(*) Dimostra come i costi riducano ogni anno il rendimento nel corso del periodo di detenzione. Ad esempio, se l'uscita avviene nel periodo di detenzione raccomandato, si prevede che il rendimento medio annuo sarà pari al 2,45% prima dei costi e al -2,17% al netto dei costi. Una parte dei costi può essere condivisa con la persona che vende il prodotto per coprire i servizi che fornisce.

Composizione dei costi

Costi una tantum di ingresso o di uscita		Incidenza annuale dei costi in caso di uscita dopo 4 anni
Costi di ingresso	Non vengono applicati costi per l'acquisizione del contratto.	**0,00%**
Costi di uscita	Si applicano costi di uscita solo se voi disinvestite nei primi 4 anni (il costo è una percentuale del capitale assicurato decrescente in base agli anni trascorsi dall'inizio del contratto). I costi di uscita sono indicati come 'N/A' nella colonna successiva in quanto non si applicano se il prodotto è conservato fino al periodo di detenzione raccomandato.	**N/A**
Costi correnti registrati ogni anno		
Commissioni di gestione e altri costi amministrativi o di esercizio	Costo percentuale sul valore del contratto investito in quote. Si tratta di una stima basata sui costi effettivi dell'ultimo anno.	**3,92%**
Costi di transazione	dallo del valore dell'investimento all'anno. Si tratta di una stima dei costi sostenuti per l'acquisto e la vendita degli investimenti sottostanti per il prodotto. L'importo effettivo varierà a seconda di quanto viene acquistato e venduto.	**0,00%**
Oneri accessori sostenuti in determinate condizioni		
Commissioni di performance	Costi percentuali in base all'eventuale maggior rendimento conseguito dal fondo esterno rispetto a un parametro di riferimento. L'importo effettivo varierà a seconda dell'andamento dell'investimento. La stima dei costi aggregati di cui sopra comprende la media degli ultimi 5 anni.	**0,70%**

Alleanza Assicurazioni S.p.A. - Sede Legale: Piazza Tre Torri 1 - 20145 Milano - Tel. +39 02 40824111 - www.alleanza.it
Capitale Sociale Euro 210.000.000,00 i.v. - Codice Fiscale e iscrizione Registro Imprese di Milano Monza Brianza Lodi n. 10908160012 - Partita IVA n. 01333550323 - Pec: alleanza@pec.alleanza.it - Società iscritta all'Albo Imprese IVASS n. 1.00178, soggetta all'attività di direzione e coordinamento di Assicurazioni Generali S.p.A. ed appartenente al Gruppo Generali, iscritto al n. 026 dell'Albo dei gruppi assicurativi

Documento contenente le informazioni specifiche

Nome del prodotto: Stile Unico di Alleanza

Opzione di investimento: Percorso 1, 2 - LUX IM - FIDELITY GLOBAL LOW DURATION E3X
Emittente: LUX IM
ISIN: LU3124379457
Data del documento: 19/11/2026

Cos'è questa opzione d'investimento?

Obiettivi dell'opzione di investimento: Per le informazioni specifiche, relative ad obiettivi e politica di investimento della presente opzione di investimento, si rimanda al KID (redatto dalla Società emittente) presente sul sito della Compagnia all'indirizzo internet www.alleanza.it/investimento/stile-unico.
Investitori al dettaglio cui si intende commercializzare l'opzione di investimento: Il tipo di cliente varia a seconda del Percorso scelto. Stile Unico di Alleanza è un prodotto di investimento assicurativo, caratterizzato da percorsi rivolti a clienti retail o professionali, con un bisogno di investimento e conoscenza o esperienza almeno sui prodotti assicurativi di investimento (IBIPs) che prevedono una molteplicità di opzioni di investimento declinate sulla possibilità per il cliente di scegliere liberamente tra diversi sottostanti/combinazioni di sottostanti l'allocazione dell'investimento, e per la copertura facoltativa, che abbiano manifestato anche un bisogno di protezione. Ciascun percorso si rivolge inoltre a diverse tipologie di clienti diversificati come segue: il "Percorso d'investimento 1" è rivolto a clienti con un bisogno di investimento, che punta almeno a una moderata crescita del capitale, con un orizzonte temporale almeno breve (a partire da 4 anni), un profilo di rischio almeno medio basso e capacità di sostenere almeno perdite contenute del valore dell'investimento; il "Percorso d'investimento 2" è rivolto a clienti con un bisogno di investimento, che punta almeno a una moderata crescita del capitale, con un orizzonte temporale almeno breve (a partire da 4 anni), un profilo di rischio almeno medio e capacità di sostenere almeno perdite contenute del valore dell'investimento.

Quali sono i rischi e qual è il potenziale rendimento?

Indicatore di rischio



L'indicatore di rischio presuppone che l'opzione d'investimento sia mantenuta per 4 anni. In caso di disinvestimento in una fase iniziale la somma rimborsata potrebbe essere minore. Non è possibile disinvestire anticipatamente nel primo anno.

L'indicatore di rischio è un'indicazione orientativa del livello di rischio di questa opzione di investimento rispetto ad altri prodotti. Esso esprime la probabilità che l'opzione d'investimento subisca perdite monetarie a causa di movimenti sul mercato o a causa dell'incapacità dell'Impresa di pagarvi quanto dovuto.
Abbiamo classificato questa opzione di investimento al livello 2 su 7 che corrisponde alla classe di rischio bassa.
Le condizioni per il disinvestimento nei primi 4 anni sono descritte nella sezione "Per quanto tempo devo detenerlo? Posso ritirare il capitale prematuramente?".

Scenari di performance

Il possibile rimborso dipenderà dall'andamento futuro dei mercati, che è incerto e non può essere previsto con esattezza. Lo scenario sfavorevole, lo scenario moderato e lo scenario favorevole riportati sono illustrazioni basate sulla performance peggiore, la performance media e la performance migliore del prodotto negli ultimi 10 anni. Nel futuro i mercati potrebbero avere un andamento molto diverso.

Periodo di detenzione raccomandato: 4 anni
Esempio di investimento: € 10.000
Premio assicurativo: € 0

		In caso di uscita dopo 1 anno	In caso di uscita dopo 4 anni
Scenari di sopravvivenza			
Minimo	**Non esiste un rendimento minimo garantito in caso di riscatto. Potreste perdere il vostro intero investimento o parte di esso.**		
Stress	**Possibile rimborso al netto dei costi**	**€ 7.890**	**€ 7.426**
	Rendimento medio per ciascun anno	*-21,10%*	*-7,17%*
Sfavorevole	**Possibile rimborso al netto dei costi**	**€ 8.656**	**€ 8.612**
	Rendimento medio per ciascun anno	*-13,44%*	*-3,67%*
Moderato	**Possibile rimborso al netto dei costi**	**€ 9.507**	**€ 9.353**
	Rendimento medio per ciascun anno	*-4,93%*	*-1,66%*
Favorevole	**Possibile rimborso al netto dei costi**	**€ 10.294**	**€ 10.097**
	Rendimento medio per ciascun anno	*2,94%*	*0,24%*
Scenario di morte			
In caso di decesso dell'Assicurato	**Possibile rimborso a favore dei vostri beneficiari al netto dei costi**	**€ 10.000**	**€ 10.000**
Premio assicurativo preso nel tempo		**€ 0**	**€ 0**

Le cifre riportate comprendono tutti i costi del prodotto in quanto tale, e comprendono i costi di distribuzione del prodotto. Le cifre non tengono conto della vostra situazione fiscale personale, che può incidere anch'essa sull'importo del rimborso.
Gli scenari sono una rappresentazione dei risultati dell'investimento che ragionevolmente potranno avverarsi, in condizioni di mercato sia favorevoli sia sfavorevoli. Varieranno a seconda della performance del mercato e del momento in cui è richiesto il riscatto. Si rappresentano anche i possibili risultati in caso di decesso ipotizzando lo scenario moderato.

Lo scenario di stress indica quale potrebbe essere l'importo rimborsato in circostanze di mercato estreme.

Quali sono i costi?

Andamento dei costi nel tempo

Le tabelle mostrano gli importi prelevati dall'investimento per coprire diversi tipi di costi. Tali importi dipendono dall'entità dell'investimento, dalla durata della detenzione del prodotto e dall'andamento del prodotto. Gli importi sono qui riportati a fini illustrativi e si basano su un importo esemplificativo dell'investimento e su diversi possibili periodi di investimento. Si è ipotizzato quanto segue:
— Nel primo anno recupero dell'importo investito (rendimento annuo dello 0%). Per gli altri periodi di detenzione si è ipotizzato che il prodotto abbia la performance indicata nello scenario moderato
— 10.000 EUR di investimento.

	In caso di uscita dopo 1 anno	In caso di uscita dopo 4 anni
Costi totali	**€ 772**	**€ 1.524**
Incidenza annuale dei costi (*)	**7,72%**	**3,88% ogni anno**

(*) Dimostra come i costi riducano ogni anno il rendimento nel corso del periodo di detenzione. Ad esempio, se l'uscita avviene nel periodo di detenzione raccomandato, si prevede che il rendimento medio annuo sarà pari al 2,22% prima dei costi e al -1,66% al netto dei costi. Una parte dei costi può essere condivisa con la persona che vende il prodotto per coprire i servizi che fornisce.

Composizione dei costi

Costi una tantum di ingresso o di uscita		Incidenza annuale dei costi in caso di uscita dopo 4 anni
Costi di ingresso	Non vengono applicati costi per l'acquisizione del contratto.	**0,00%**
Costi di uscita	Si applicano costi di uscita solo se voi disinvestite nei primi 4 anni (il costo è una percentuale del capitale assicurato decrescente in base agli anni trascorsi dall'inizio del contratto). I costi di uscita sono indicati come 'N/A' nella colonna successiva in quanto non si applicano se il prodotto è conservato fino al periodo di detenzione raccomandato.	**N/A**
Costi correnti registrati ogni anno		
Commissioni di gestione e altri costi amministrativi o di esercizio	Costo percentuale sul valore del contratto investito in quote. Si tratta di una stima basata sui costi effettivi dell'ultimo anno.	**3,40%**
Costi di transazione	dallo del valore dell'investimento all'anno. Si tratta di una stima dei costi sostenuti per l'acquisto e la vendita degli investimenti sottostanti per il prodotto. L'importo effettivo varierà a seconda di quanto viene acquistato e venduto.	**0,00%**
Oneri accessori sostenuti in determinate condizioni		
Commissioni di performance	Costi percentuali in base all'eventuale maggior rendimento conseguito dal fondo esterno rispetto a un parametro di riferimento. L'importo effettivo varierà a seconda dell'andamento dell'investimento. La stima dei costi aggregati di cui sopra comprende la media degli ultimi 5 anni.	**0,48%**

Alleanza Assicurazioni S.p.A. - Sede Legale: Piazza Tre Torri 1 - 20145 Milano - Tel. +39 02 40824111 - www.alleanza.it
Capitale Sociale Euro 210.000.000,00 i.v. - Codice Fiscale e iscrizione Registro Imprese di Milano Monza Brianza Lodi n. 10908160012 - Partita IVA n. 01333550323 - Pec: alleanza@pec.alleanza.it - Società iscritta all'Albo Imprese IVASS n. 1.00178, soggetta all'attività di direzione e coordinamento di Assicurazioni Generali S.p.A. ed appartenente al Gruppo Generali, iscritto al n. 026 dell'Albo dei gruppi assicurativi

Documento contenente le informazioni specifiche

Nome del prodotto: Stile Unico di Alleanza

Opzione di investimento: Percorso 1, 2 - LUX IM - JPM SHORT EMERGING DEBT E3HX
Emittente: LUX IM
ISIN: LU3124372361
Data del documento: 19/11/2026

Cos'è questa opzione d'investimento?

Obiettivi dell'opzione di investimento: Per le informazioni specifiche, relative ad obiettivi e politica di investimento della presente opzione di investimento, si rimanda al KID (redatto dalla Società emittente) presente sul sito della Compagnia all'indirizzo internet www.alleanza.it/investimento/stile-unico.
Investitori al dettaglio cui si intende commercializzare l'opzione di investimento: Il tipo di cliente varia a seconda del Percorso scelto. Stile Unico di Alleanza è un prodotto di investimento assicurativo, caratterizzato da percorsi rivolti a clienti retail o professionali, con un bisogno di investimento e conoscenza o esperienza almeno sui prodotti assicurativi di investimento (IBIPs) che prevedono una molteplicità di opzioni di investimento declinate sulla possibilità per il cliente di scegliere liberamente tra diversi sottostanti/combinazioni di sottostanti l'allocazione dell'investimento, e per la copertura facoltativa, che abbiano manifestato anche un bisogno di protezione. Ciascun percorso si rivolge inoltre a diverse tipologie di clienti diversificati come segue: il "Percorso d'investimento 1" è rivolto a clienti con un bisogno di investimento, che punta almeno a una moderata crescita del capitale, con un orizzonte temporale almeno breve (a partire da 4 anni), un profilo di rischio almeno medio basso e capacità di sostenere almeno perdite contenute del valore dell'investimento; il "Percorso d'investimento 2" è rivolto a clienti con un bisogno di investimento, che punta almeno a una moderata crescita del capitale, con un orizzonte temporale almeno breve (a partire da 4 anni), un profilo di rischio almeno medio e capacità di sostenere almeno perdite contenute del valore dell'investimento.

Quali sono i rischi e qual è il potenziale rendimento?

Indicatore di rischio

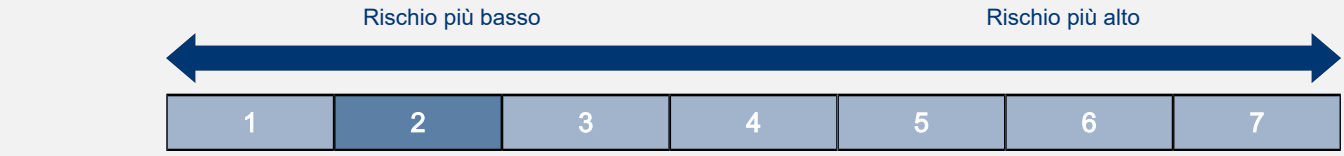

L'indicatore di rischio presuppone che l'opzione d'investimento sia mantenuta per 4 anni. In caso di disinvestimento in una fase iniziale la somma rimborsata potrebbe essere minore. Non è possibile disinvestire anticipatamente nel primo anno.

L'indicatore di rischio è un'indicazione orientativa del livello di rischio di questa opzione di investimento rispetto ad altri prodotti. Esso esprime la probabilità che l'opzione d'investimento subisca perdite monetarie a causa di movimenti sul mercato o a causa dell'incapacità dell'Impresa di pagarvi quanto dovuto.
Abbiamo classificato questa opzione di investimento al livello 2 su 7 che corrisponde alla classe di rischio bassa.
Le condizioni per il disinvestimento nei primi 4 anni sono descritte nella sezione "Per quanto tempo devo detenerlo? Posso ritirare il capitale prematuramente?".

Scenari di performance

Il possibile rimborso dipenderà dall'andamento futuro dei mercati, che è incerto e non può essere previsto con esattezza. Lo scenario sfavorevole, lo scenario moderato e lo scenario favorevole riportati sono illustrazioni basate sulla performance peggiore, la performance media e la performance migliore del prodotto negli ultimi 10 anni. Nel futuro i mercati potrebbero avere un andamento molto diverso.

Periodo di detenzione raccomandato: 4 anni
Esempio di investimento: € 10.000
Premio assicurativo: € 0

		In caso di uscita dopo 1 anno	In caso di uscita dopo 4 anni
Scenari di sopravvivenza			
Minimo	**Non esiste un rendimento minimo garantito in caso di riscatto. Potreste perdere il vostro intero investimento o parte di esso.**		
Stress	**Possibile rimborso al netto dei costi**	**€ 7.038**	**€ 6.522**
	Rendimento medio per ciascun anno	*-29,62%*	*-10,13%*
Sfavorevole	**Possibile rimborso al netto dei costi**	**€ 7.206**	**€ 7.169**
	Rendimento medio per ciascun anno	*-27,94%*	*-7,98%*
Moderato	**Possibile rimborso al netto dei costi**	**€ 9.661**	**€ 8.443**
	Rendimento medio per ciascun anno	*-3,39%*	*-4,14%*
Favorevole	**Possibile rimborso al netto dei costi**	**€ 10.721**	**€ 11.229**
	Rendimento medio per ciascun anno	*7,21%*	*2,94%*
Scenario di morte			
In caso di decesso dell'Assicurato	**Possibile rimborso a favore dei vostri beneficiari al netto dei costi**	**€ 10.000**	**€ 10.000**
Premio assicurativo preso nel tempo		**€ 0**	**€ 0**

Le cifre riportate comprendono tutti i costi del prodotto in quanto tale, e comprendono i costi di distribuzione del prodotto. Le cifre non tengono conto della vostra situazione fiscale personale, che può incidere anch'essa sull'importo del rimborso.
Gli scenari sono una rappresentazione dei risultati dell'investimento che ragionevolmente potranno avverarsi, in condizioni di mercato sia favorevoli sia sfavorevoli. Varieranno a seconda della performance del mercato e del momento in cui è richiesto il riscatto. Si rappresentano anche i possibili risultati in caso di decesso ipotizzando lo scenario moderato.

Lo scenario di stress indica quale potrebbe essere l'importo rimborsato in circostanze di mercato estreme.

Quali sono i costi?

Andamento dei costi nel tempo

Le tabelle mostrano gli importi prelevati dall'investimento per coprire diversi tipi di costi. Tali importi dipendono dall'entità dell'investimento, dalla durata della detenzione del prodotto e dall'andamento del prodotto. Gli importi sono qui riportati a fini illustrativi e si basano su un importo esemplificativo dell'investimento e su diversi possibili periodi di investimento. Si è ipotizzato quanto segue:
— Nel primo anno recupero dell'importo investito (rendimento annuo dello 0%). Per gli altri periodi di detenzione si è ipotizzato che il prodotto abbia la performance indicata nello scenario moderato
— 10.000 EUR di investimento.

	In caso di uscita dopo 1 anno	In caso di uscita dopo 4 anni
Costi totali	**€ 801**	**€ 1.546**
Incidenza annuale dei costi (*)	**8,01%**	**4,05% ogni anno**

(*) Dimostra come i costi riducano ogni anno il rendimento nel corso del periodo di detenzione. Ad esempio, se l'uscita avviene nel periodo di detenzione raccomandato, si prevede che il rendimento medio annuo sarà pari al -0,09% prima dei costi e al -4,14% al netto dei costi. Una parte dei costi può essere condivisa con la persona che vende il prodotto per coprire i servizi che fornisce.

Composizione dei costi

Costi una tantum di ingresso o di uscita		Incidenza annuale dei costi in caso di uscita dopo 4 anni
Costi di ingresso	Non vengono applicati costi per l'acquisizione del contratto.	**0,00%**
Costi di uscita	Si applicano costi di uscita solo se voi disinvestite nei primi 4 anni (il costo è una percentuale del capitale assicurato decrescente in base agli anni trascorsi dall'inizio del contratto). I costi di uscita sono indicati come 'N/A' nella colonna successiva in quanto non si applicano se il prodotto è conservato fino al periodo di detenzione raccomandato.	**N/A**
Costi correnti registrati ogni anno		
Commissioni di gestione e altri costi amministrativi o di esercizio	Costo percentuale sul valore del contratto investito in quote. Si tratta di una stima basata sui costi effettivi dell'ultimo anno.	**3,67%**
Costi di transazione	dallo del valore dell'investimento all'anno. Si tratta di una stima dei costi sostenuti per l'acquisto e la vendita degli investimenti sottostanti per il prodotto. L'importo effettivo varierà a seconda di quanto viene acquistato e venduto.	**0,00%**
Oneri accessori sostenuti in determinate condizioni		
Commissioni di performance	Costi percentuali in base all'eventuale maggior rendimento conseguito dal fondo esterno rispetto a un parametro di riferimento. L'importo effettivo varierà a seconda dell'andamento dell'investimento. La stima dei costi aggregati di cui sopra comprende la media degli ultimi 5 anni.	**0,38%**

Alleanza Assicurazioni S.p.A. - Sede Legale: Piazza Tre Torri 1 - 20145 Milano - Tel. +39 02 40824111 - www.alleanza.it
Capitale Sociale Euro 210.000.000,00 i.v. - Codice Fiscale e iscrizione Registro Imprese di Milano Monza Brianza Lodi n. 10908160012 - Partita IVA n. 01333550323 - Pec: alleanza@pec.alleanza.it - Società iscritta all'Albo Imprese IVASS n. 1.00178, soggetta all'attività di direzione e coordinamento di Assicurazioni Generali S.p.A. ed appartenente al Gruppo Generali, iscritto al n. 026 dell'Albo dei gruppi assicurativi

Documento contenente le informazioni specifiche

Nome del prodotto: Stile Unico di Alleanza

Opzione di investimento: Percorso 1, 2 - LUX IM - MORGAN STANLEY GLOBAL BRANDS E3HX
Emittente: Morgan Stanley
ISIN: LU3199040182
Data del documento: 19/11/2026

Cos'è questa opzione d'investimento?

Obiettivi dell'opzione di investimento: Per le informazioni specifiche, relative ad obiettivi e politica di investimento della presente opzione di investimento, si rimanda al KID (redatto dalla Società emittente) presente sul sito della Compagnia all'indirizzo internet www.alleanza.it/investimento/stile-unico.
Investitori al dettaglio cui si intende commercializzare l'opzione di investimento: Il tipo di cliente varia a seconda del Percorso scelto. Stile Unico di Alleanza è un prodotto di investimento assicurativo, caratterizzato da percorsi rivolti a clienti retail o professionali, con un bisogno di investimento e conoscenza o esperienza almeno sui prodotti assicurativi di investimento (IBIPs) che prevedono una molteplicità di opzioni di investimento declinate sulla possibilità per il cliente di scegliere liberamente tra diversi sottostanti/combinazioni di sottostanti l'allocazione dell'investimento, e per la copertura facoltativa, che abbiano manifestato anche un bisogno di protezione. Ciascun percorso si rivolge inoltre a diverse tipologie di clienti diversificati come segue: il "Percorso d'investimento 1" è rivolto a clienti con un bisogno di investimento, che punta almeno a una moderata crescita del capitale, con un orizzonte temporale almeno breve (a partire da 4 anni), un profilo di rischio almeno medio basso e capacità di sostenere almeno perdite contenute del valore dell'investimento; il "Percorso d'investimento 2" è rivolto a clienti con un bisogno di investimento, che punta almeno a una moderata crescita del capitale, con un orizzonte temporale almeno breve (a partire da 4 anni), un profilo di rischio almeno medio e capacità di sostenere almeno perdite contenute del valore dell'investimento.

Quali sono i rischi e qual è il potenziale rendimento?

Indicatore di rischio



L'indicatore di rischio presuppone che l'opzione d'investimento sia mantenuta per 4 anni. In caso di disinvestimento in una fase iniziale la somma rimborsata potrebbe essere minore. Non è possibile disinvestire anticipatamente nel primo anno.

L'indicatore di rischio è un'indicazione orientativa del livello di rischio di questa opzione di investimento rispetto ad altri prodotti. Esso esprime la probabilità che l'opzione d'investimento subisca perdite monetarie a causa di movimenti sul mercato o a causa dell'incapacità dell'Impresa di pagarvi quanto dovuto.
Abbiamo classificato questa opzione di investimento al livello 3 su 7 che corrisponde alla classe di rischio medio-bassa.
Le condizioni per il disinvestimento nei primi 4 anni sono descritte nella sezione "Per quanto tempo devo detenerlo? Posso ritirare il capitale prematuramente?".

Scenari di performance

Il possibile rimborso dipenderà dall'andamento futuro dei mercati, che è incerto e non può essere previsto con esattezza. Lo scenario sfavorevole, lo scenario moderato e lo scenario favorevole riportati sono illustrazioni basate sulla performance peggiore, la performance media e la performance migliore del prodotto negli ultimi 10 anni. Nel futuro i mercati potrebbero avere un andamento molto diverso.

Periodo di detenzione raccomandato: 4 anni
Esempio di investimento: € 10.000
Premio assicurativo: € 0

		In caso di uscita dopo 1 anno	In caso di uscita dopo 4 anni
Scenari di sopravvivenza			
Minimo	**Non esiste un rendimento minimo garantito in caso di riscatto. Potreste perdere il vostro intero investimento o parte di esso.**		
Stress	**Possibile rimborso al netto dei costi**	**€ 4.708**	**€ 4.027**
	Rendimento medio per ciascun anno	*-52,92%*	*-20,34%*
Sfavorevole	**Possibile rimborso al netto dei costi**	**€ 7.484**	**€ 7.401**
	Rendimento medio per ciascun anno	*-25,16%*	*-7,25%*
Moderato	**Possibile rimborso al netto dei costi**	**€ 9.920**	**€ 10.627**
	Rendimento medio per ciascun anno	*-0,80%*	*1,53%*
Favorevole	**Possibile rimborso al netto dei costi**	**€ 13.334**	**€ 13.705**
	Rendimento medio per ciascun anno	*33,34%*	*8,20%*
Scenario di morte			
In caso di decesso dell'Assicurato	**Possibile rimborso a favore dei vostri beneficiari al netto dei costi**	**€ 10.000**	**€ 10.648**
Premio assicurativo preso nel tempo		**€ 0**	**€ 0**

Le cifre riportate comprendono tutti i costi del prodotto in quanto tale, e comprendono i costi di distribuzione del prodotto. Le cifre non tengono conto della vostra situazione fiscale personale, che può incidere anch'essa sull'importo del rimborso.
Gli scenari sono una rappresentazione dei risultati dell'investimento che ragionevolmente potranno avverarsi, in condizioni di mercato sia favorevoli sia sfavorevoli. Varieranno a seconda della performance del mercato e del momento in cui è richiesto il riscatto. Si rappresentano anche i possibili risultati in caso di decesso ipotizzando lo scenario moderato.

Lo scenario di stress indica quale potrebbe essere l'importo rimborsato in circostanze di mercato estreme.

Quali sono i costi?

Andamento dei costi nel tempo

Le tabelle mostrano gli importi prelevati dall'investimento per coprire diversi tipi di costi. Tali importi dipendono dall'entità dell'investimento, dalla durata della detenzione del prodotto e dall'andamento del prodotto. Gli importi sono qui riportati a fini illustrativi e si basano su un importo esemplificativo dell'investimento e su diversi possibili periodi di investimento. Si è ipotizzato quanto segue:
— Nel primo anno recupero dell'importo investito (rendimento annuo dello 0%). Per gli altri periodi di detenzione si è ipotizzato che il prodotto abbia la performance indicata nello scenario moderato
— 10.000 EUR di investimento.

	In caso di uscita dopo 1 anno	In caso di uscita dopo 4 anni
Costi totali	**€ 1.041**	**€ 2.722**
Incidenza annuale dei costi (*)	**10,41%**	**6,64% ogni anno**

(*) Dimostra come i costi riducano ogni anno il rendimento nel corso del periodo di detenzione. Ad esempio, se l'uscita avviene nel periodo di detenzione raccomandato, si prevede che il rendimento medio annuo sarà pari al 8,17% prima dei costi e al 1,53% al netto dei costi. Una parte dei costi può essere condivisa con la persona che vende il prodotto per coprire i servizi che fornisce.

Composizione dei costi

Costi una tantum di ingresso o di uscita		Incidenza annuale dei costi in caso di uscita dopo 4 anni
Costi di ingresso	Non vengono applicati costi per l'acquisizione del contratto.	**0,00%**
Costi di uscita	Si applicano costi di uscita solo se voi disinvestite nei primi 4 anni (il costo è una percentuale del capitale assicurato decrescente in base agli anni trascorsi dall'inizio del contratto). I costi di uscita sono indicati come 'N/A' nella colonna successiva in quanto non si applicano se il prodotto è conservato fino al periodo di detenzione raccomandato.	**N/A**
Costi correnti registrati ogni anno		
Commissioni di gestione e altri costi amministrativi o di esercizio	Costo percentuale sul valore del contratto investito in quote. Si tratta di una stima basata sui costi effettivi dell'ultimo anno.	**4,64%**
Costi di transazione	dallo del valore dell'investimento all'anno. Si tratta di una stima dei costi sostenuti per l'acquisto e la vendita degli investimenti sottostanti per il prodotto. L'importo effettivo varierà a seconda di quanto viene acquistato e venduto.	**0,00%**
Oneri accessori sostenuti in determinate condizioni		
Commissioni di performance	Costi percentuali in base all'eventuale maggior rendimento conseguito dal fondo esterno rispetto a un parametro di riferimento. L'importo effettivo varierà a seconda dell'andamento dell'investimento. La stima dei costi aggregati di cui sopra comprende la media degli ultimi 5 anni.	**2,00%**

Alleanza Assicurazioni S.p.A. - Sede Legale: Piazza Tre Torri 1 - 20145 Milano - Tel. +39 02 40824111 - www.alleanza.it
Capitale Sociale Euro 210.000.000,00 i.v. - Codice Fiscale e iscrizione Registro Imprese di Milano Monza Brianza Lodi n. 10908160012 - Partita IVA n. 01333550323 - Pec: alleanza@pec.alleanza.it - Società iscritta all'Albo Imprese IVASS n. 1.00178, soggetta all'attività di direzione e coordinamento di Assicurazioni Generali S.p.A. ed appartenente al Gruppo Generali, iscritto al n. 026 dell'Albo dei gruppi assicurativi

Documento contenente le informazioni specifiche

Nome del prodotto: Stile Unico di Alleanza

Opzione di investimento: Percorso 1, 2 - LUX IM - PIMCO BREVE TERMINE E3X
Emittente: LUX IM
ISIN: LU3124365829
Data del documento: 19/11/2026

Cos'è questa opzione d'investimento?

Obiettivi dell'opzione di investimento: Per le informazioni specifiche, relative ad obiettivi e politica di investimento della presente opzione di investimento, si rimanda al KID (redatto dalla Società emittente) presente sul sito della Compagnia all'indirizzo internet www.alleanza.it/investimento/stile-unico.
Investitori al dettaglio cui si intende commercializzare l'opzione di investimento: Il tipo di cliente varia a seconda del Percorso scelto. Stile Unico di Alleanza è un prodotto di investimento assicurativo, caratterizzato da percorsi rivolti a clienti retail o professionali, con un bisogno di investimento e conoscenza o esperienza almeno sui prodotti assicurativi di investimento (IBIPs) che prevedono una molteplicità di opzioni di investimento declinate sulla possibilità per il cliente di scegliere liberamente tra diversi sottostanti/combinazioni di sottostanti l'allocazione dell'investimento, e per la copertura facoltativa, che abbiano manifestato anche un bisogno di protezione. Ciascun percorso si rivolge inoltre a diverse tipologie di clienti diversificati come segue: il "Percorso d'investimento 1" è rivolto a clienti con un bisogno di investimento, che punta almeno a una moderata crescita del capitale, con un orizzonte temporale almeno breve (a partire da 4 anni), un profilo di rischio almeno medio basso e capacità di sostenere almeno perdite contenute del valore dell'investimento; il "Percorso d'investimento 2" è rivolto a clienti con un bisogno di investimento, che punta almeno a una moderata crescita del capitale, con un orizzonte temporale almeno breve (a partire da 4 anni), un profilo di rischio almeno medio e capacità di sostenere almeno perdite contenute del valore dell'investimento.

Quali sono i rischi e qual è il potenziale rendimento?

Indicatore di rischio



L'indicatore di rischio presuppone che l'opzione d'investimento sia mantenuta per 4 anni. In caso di disinvestimento in una fase iniziale la somma rimborsata potrebbe essere minore. Non è possibile disinvestire anticipatamente nel primo anno.

L'indicatore di rischio è un'indicazione orientativa del livello di rischio di questa opzione di investimento rispetto ad altri prodotti. Esso esprime la probabilità che l'opzione d'investimento subisca perdite monetarie a causa di movimenti sul mercato o a causa dell'incapacità dell'Impresa di pagarvi quanto dovuto.
Abbiamo classificato questa opzione di investimento al livello 2 su 7 che corrisponde alla classe di rischio bassa.
Le condizioni per il disinvestimento nei primi 4 anni sono descritte nella sezione "Per quanto tempo devo detenerlo? Posso ritirare il capitale prematuramente?".

Scenari di performance

Il possibile rimborso dipenderà dall'andamento futuro dei mercati, che è incerto e non può essere previsto con esattezza. Lo scenario sfavorevole, lo scenario moderato e lo scenario favorevole riportati sono illustrazioni basate sulla performance peggiore, la performance media e la performance migliore del prodotto negli ultimi 10 anni. Nel futuro i mercati potrebbero avere un andamento molto diverso.

Periodo di detenzione raccomandato: 4 anni
Esempio di investimento: € 10.000
Premio assicurativo: € 0

		In caso di uscita dopo 1 anno	In caso di uscita dopo 4 anni
Scenari di sopravvivenza			
Minimo	**Non esiste un rendimento minimo garantito in caso di riscatto. Potreste perdere il vostro intero investimento o parte di esso.**		
Stress	**Possibile rimborso al netto dei costi**	**€ 8.224**	**€ 7.393**
	Rendimento medio per ciascun anno	*-17,76%*	*-7,27%*
Sfavorevole	**Possibile rimborso al netto dei costi**	**€ 8.052**	**€ 7.986**
	Rendimento medio per ciascun anno	*-19,48%*	*-5,47%*
Moderato	**Possibile rimborso al netto dei costi**	**€ 9.481**	**€ 8.723**
	Rendimento medio per ciascun anno	*-5,19%*	*-3,36%*
Favorevole	**Possibile rimborso al netto dei costi**	**€ 10.158**	**€ 10.133**
	Rendimento medio per ciascun anno	*1,58%*	*0,33%*
Scenario di morte			
In caso di decesso dell'Assicurato	**Possibile rimborso a favore dei vostri beneficiari al netto dei costi**	**€ 10.000**	**€ 10.000**
Premio assicurativo preso nel tempo		**€ 0**	**€ 0**

Le cifre riportate comprendono tutti i costi del prodotto in quanto tale, e comprendono i costi di distribuzione del prodotto. Le cifre non tengono conto della vostra situazione fiscale personale, che può incidere anch'essa sull'importo del rimborso.
Gli scenari sono una rappresentazione dei risultati dell'investimento che ragionevolmente potranno avverarsi, in condizioni di mercato sia favorevoli sia sfavorevoli. Varieranno a seconda della performance del mercato e del momento in cui è richiesto il riscatto. Si rappresentano anche i possibili risultati in caso di decesso ipotizzando lo scenario moderato.

Lo scenario di stress indica quale potrebbe essere l'importo rimborsato in circostanze di mercato estreme.

Quali sono i costi?

Andamento dei costi nel tempo

Le tabelle mostrano gli importi prelevati dall'investimento per coprire diversi tipi di costi. Tali importi dipendono dall'entità dell'investimento, dalla durata della detenzione del prodotto e dall'andamento del prodotto. Gli importi sono qui riportati a fini illustrativi e si basano su un importo esemplificativo dell'investimento e su diversi possibili periodi di investimento. Si è ipotizzato quanto segue:
— Nel primo anno recupero dell'importo investito (rendimento annuo dello 0%). Per gli altri periodi di detenzione si è ipotizzato che il prodotto abbia la performance indicata nello scenario moderato
— 10.000 EUR di investimento.

	In caso di uscita dopo 1 anno	In caso di uscita dopo 4 anni
Costi totali	**€ 771**	**€ 1.478**
Incidenza annuale dei costi (*)	**7,71%**	**3,81% ogni anno**

(*) Dimostra come i costi riducano ogni anno il rendimento nel corso del periodo di detenzione. Ad esempio, se l'uscita avviene nel periodo di detenzione raccomandato, si prevede che il rendimento medio annuo sarà pari al 0,45% prima dei costi e al -3,36% al netto dei costi. Una parte dei costi può essere condivisa con la persona che vende il prodotto per coprire i servizi che fornisce.

Composizione dei costi

Costi una tantum di ingresso o di uscita		Incidenza annuale dei costi in caso di uscita dopo 4 anni
Costi di ingresso	Non vengono applicati costi per l'acquisizione del contratto.	**0,00%**
Costi di uscita	Si applicano costi di uscita solo se voi disinvestite nei primi 4 anni (il costo è una percentuale del capitale assicurato decrescente in base agli anni trascorsi dall'inizio del contratto). I costi di uscita sono indicati come 'N/A' nella colonna successiva in quanto non si applicano se il prodotto è conservato fino al periodo di detenzione raccomandato.	**N/A**
Costi correnti registrati ogni anno		
Commissioni di gestione e altri costi amministrativi o di esercizio	Costo percentuale sul valore del contratto investito in quote. Si tratta di una stima basata sui costi effettivi dell'ultimo anno.	**3,31%**
Costi di transazione	dallo del valore dell'investimento all'anno. Si tratta di una stima dei costi sostenuti per l'acquisto e la vendita degli investimenti sottostanti per il prodotto. L'importo effettivo varierà a seconda di quanto viene acquistato e venduto.	**0,00%**
Oneri accessori sostenuti in determinate condizioni		
Commissioni di performance	Costi percentuali in base all'eventuale maggior rendimento conseguito dal fondo esterno rispetto a un parametro di riferimento. L'importo effettivo varierà a seconda dell'andamento dell'investimento. La stima dei costi aggregati di cui sopra comprende la media degli ultimi 5 anni.	**0,50%**

Alleanza Assicurazioni S.p.A. - Sede Legale: Piazza Tre Torri 1 - 20145 Milano - Tel. +39 02 40824111 - www.alleanza.it
Capitale Sociale Euro 210.000.000,00 i.v. - Codice Fiscale e iscrizione Registro Imprese di Milano Monza Brianza Lodi n. 10908160012 - Partita IVA n. 01333550323 - Pec: alleanza@pec.alleanza.it - Società iscritta all'Albo Imprese IVASS n. 1.00178, soggetta all'attività di direzione e coordinamento di Assicurazioni Generali S.p.A. ed appartenente al Gruppo Generali, iscritto al n. 026 dell'Albo dei gruppi assicurativi

Documento contenente le informazioni specifiche

Nome del prodotto: Stile Unico di Alleanza

Opzione di investimento: Percorso 1, 2 - LUX IM - SIENNA CORPORATE VALUE ITALIA E3X
Emittente: Sienna
ISIN: LU3153028462
Data del documento: 19/11/2026

Cos'è questa opzione d'investimento?

Obiettivi dell'opzione di investimento: Per le informazioni specifiche, relative ad obiettivi e politica di investimento della presente opzione di investimento, si rimanda al KID (redatto dalla Società emittente) presente sul sito della Compagnia all'indirizzo internet www.alleanza.it/investimento/stile-unico.
Investitori al dettaglio cui si intende commercializzare l'opzione di investimento: Il tipo di cliente varia a seconda del Percorso scelto. Stile Unico di Alleanza è un prodotto di investimento assicurativo, caratterizzato da percorsi rivolti a clienti retail o professionali, con un bisogno di investimento e conoscenza o esperienza almeno sui prodotti assicurativi di investimento (IBIPs) che prevedono una molteplicità di opzioni di investimento declinate sulla possibilità per il cliente di scegliere liberamente tra diversi sottostanti/combinazioni di sottostanti l'allocazione dell'investimento, e per la copertura facoltativa, che abbiano manifestato anche un bisogno di protezione. Ciascun percorso si rivolge inoltre a diverse tipologie di clienti diversificati come segue: il "Percorso d'investimento 1" è rivolto a clienti con un bisogno di investimento, che punta almeno a una moderata crescita del capitale, con un orizzonte temporale almeno breve (a partire da 4 anni), un profilo di rischio almeno medio basso e capacità di sostenere almeno perdite contenute del valore dell'investimento; il "Percorso d'investimento 2" è rivolto a clienti con un bisogno di investimento, che punta almeno a una moderata crescita del capitale, con un orizzonte temporale almeno breve (a partire da 4 anni), un profilo di rischio almeno medio e capacità di sostenere almeno perdite contenute del valore dell'investimento.

Quali sono i rischi e qual è il potenziale rendimento?

Indicatore di rischio



L'indicatore di rischio presuppone che l'opzione d'investimento sia mantenuta per 4 anni. In caso di disinvestimento in una fase iniziale la somma rimborsata potrebbe essere minore. Non è possibile disinvestire anticipatamente nel primo anno.

L'indicatore di rischio è un'indicazione orientativa del livello di rischio di questa opzione di investimento rispetto ad altri prodotti. Esso esprime la probabilità che l'opzione d'investimento subisca perdite monetarie a causa di movimenti sul mercato o a causa dell'incapacità dell'Impresa di pagarvi quanto dovuto.
Abbiamo classificato questa opzione di investimento al livello 2 su 7 che corrisponde alla classe di rischio bassa.
Le condizioni per il disinvestimento nei primi 4 anni sono descritte nella sezione "Per quanto tempo devo detenerlo? Posso ritirare il capitale prematuramente?".

Scenari di performance

Il possibile rimborso dipenderà dall'andamento futuro dei mercati, che è incerto e non può essere previsto con esattezza. Lo scenario sfavorevole, lo scenario moderato e lo scenario favorevole riportati sono illustrazioni basate sulla performance peggiore, la performance media e la performance migliore del prodotto negli ultimi 10 anni. Nel futuro i mercati potrebbero avere un andamento molto diverso.

Periodo di detenzione raccomandato: 4 anni
Esempio di investimento: € 10.000
Premio assicurativo: € 0

		In caso di uscita dopo 1 anno	In caso di uscita dopo 4 anni
Scenari di sopravvivenza			
Minimo	**Non esiste un rendimento minimo garantito in caso di riscatto. Potreste perdere il vostro intero investimento o parte di esso.**		
Stress	**Possibile rimborso al netto dei costi**	**€ 8.094**	**€ 7.151**
	Rendimento medio per ciascun anno	*-19,06%*	*-8,04%*
Sfavorevole	**Possibile rimborso al netto dei costi**	**€ 7.898**	**€ 7.817**
	Rendimento medio per ciascun anno	*-21,02%*	*-5,97%*
Moderato	**Possibile rimborso al netto dei costi**	**€ 9.512**	**€ 8.600**
	Rendimento medio per ciascun anno	*-4,88%*	*-3,70%*
Favorevole	**Possibile rimborso al netto dei costi**	**€ 10.213**	**€ 10.130**
	Rendimento medio per ciascun anno	*2,13%*	*0,32%*
Scenario di morte			
In caso di decesso dell'Assicurato	**Possibile rimborso a favore dei vostri beneficiari al netto dei costi**	**€ 10.000**	**€ 10.000**
Premio assicurativo preso nel tempo		**€ 0**	**€ 0**

Le cifre riportate comprendono tutti i costi del prodotto in quanto tale, e comprendono i costi di distribuzione del prodotto. Le cifre non tengono conto della vostra situazione fiscale personale, che può incidere anch'essa sull'importo del rimborso.
Gli scenari sono una rappresentazione dei risultati dell'investimento che ragionevolmente potranno avverarsi, in condizioni di mercato sia favorevoli sia sfavorevoli. Varieranno a seconda della performance del mercato e del momento in cui è richiesto il riscatto. Si rappresentano anche i possibili risultati in caso di decesso ipotizzando lo scenario moderato.

Lo scenario di stress indica quale potrebbe essere l'importo rimborsato in circostanze di mercato estreme.

Quali sono i costi?

Andamento dei costi nel tempo

Le tabelle mostrano gli importi prelevati dall'investimento per coprire diversi tipi di costi. Tali importi dipendono dall'entità dell'investimento, dalla durata della detenzione del prodotto e dall'andamento del prodotto. Gli importi sono qui riportati a fini illustrativi e si basano su un importo esemplificativo dell'investimento e su diversi possibili periodi di investimento. Si è ipotizzato quanto segue:
— Nel primo anno recupero dell'importo investito (rendimento annuo dello 0%). Per gli altri periodi di detenzione si è ipotizzato che il prodotto abbia la performance indicata nello scenario moderato
— 10.000 EUR di investimento.

	In caso di uscita dopo 1 anno	In caso di uscita dopo 4 anni
Costi totali	**€ 822**	**€ 1.656**
Incidenza annuale dei costi (*)	**8,22%**	**4,27% ogni anno**

(*) Dimostra come i costi riducano ogni anno il rendimento nel corso del periodo di detenzione. Ad esempio, se l'uscita avviene nel periodo di detenzione raccomandato, si prevede che il rendimento medio annuo sarà pari al 0,57% prima dei costi e al -3,7% al netto dei costi. Una parte dei costi può essere condivisa con la persona che vende il prodotto per coprire i servizi che fornisce.

Composizione dei costi

Costi una tantum di ingresso o di uscita		Incidenza annuale dei costi in caso di uscita dopo 4 anni
Costi di ingresso	Non vengono applicati costi per l'acquisizione del contratto.	**0,00%**
Costi di uscita	Si applicano costi di uscita solo se voi disinvestite nei primi 4 anni (il costo è una percentuale del capitale assicurato decrescente in base agli anni trascorsi dall'inizio del contratto). I costi di uscita sono indicati come 'N/A' nella colonna successiva in quanto non si applicano se il prodotto è conservato fino al periodo di detenzione raccomandato.	**N/A**
Costi correnti registrati ogni anno		
Commissioni di gestione e altri costi amministrativi o di esercizio	Costo percentuale sul valore del contratto investito in quote. Si tratta di una stima basata sui costi effettivi dell'ultimo anno.	**4,07%**
Costi di transazione	dallo del valore dell'investimento all'anno. Si tratta di una stima dei costi sostenuti per l'acquisto e la vendita degli investimenti sottostanti per il prodotto. L'importo effettivo varierà a seconda di quanto viene acquistato e venduto.	**0,00%**
Oneri accessori sostenuti in determinate condizioni		
Commissioni di performance	Costi percentuali in base all'eventuale maggior rendimento conseguito dal fondo esterno rispetto a un parametro di riferimento. L'importo effettivo varierà a seconda dell'andamento dell'investimento. La stima dei costi aggregati di cui sopra comprende la media degli ultimi 5 anni.	**0,20%**

Alleanza Assicurazioni S.p.A. - Sede Legale: Piazza Tre Torri 1 - 20145 Milano - Tel. +39 02 40824111 - www.alleanza.it
Capitale Sociale Euro 210.000.000,00 i.v. - Codice Fiscale e iscrizione Registro Imprese di Milano Monza Brianza Lodi n. 10908160012 - Partita IVA n. 01333550323 - Pec: alleanza@pec.alleanza.it - Società iscritta all'Albo Imprese IVASS n. 1.00178, soggetta all'attività di direzione e coordinamento di Assicurazioni Generali S.p.A. ed appartenente al Gruppo Generali, iscritto al n. 026 dell'Albo dei gruppi assicurativi

Documento contenente le informazioni specifiche

Nome del prodotto: Stile Unico di Alleanza

Opzione di investimento: Percorso 1, 2 - LUX IM - VER CAPITAL SHORT TERM E3X
Emittente: LUX IM
ISIN: LU3124369227
Data del documento: 19/11/2026

Cos'è questa opzione d'investimento?

Obiettivi dell'opzione di investimento: Per le informazioni specifiche, relative ad obiettivi e politica di investimento della presente opzione di investimento, si rimanda al KID (redatto dalla Società emittente) presente sul sito della Compagnia all'indirizzo internet www.alleanza.it/investimento/stile-unico.
Investitori al dettaglio cui si intende commercializzare l'opzione di investimento: Il tipo di cliente varia a seconda del Percorso scelto. Stile Unico di Alleanza è un prodotto di investimento assicurativo, caratterizzato da percorsi rivolti a clienti retail o professionali, con un bisogno di investimento e conoscenza o esperienza almeno sui prodotti assicurativi di investimento (IBIPs) che prevedono una molteplicità di opzioni di investimento declinate sulla possibilità per il cliente di scegliere liberamente tra diversi sottostanti/combinazioni di sottostanti l'allocazione dell'investimento, e per la copertura facoltativa, che abbiano manifestato anche un bisogno di protezione. Ciascun percorso si rivolge inoltre a diverse tipologie di clienti diversificati come segue: il "Percorso d'investimento 1" è rivolto a clienti con un bisogno di investimento, che punta almeno a una moderata crescita del capitale, con un orizzonte temporale almeno breve (a partire da 4 anni), un profilo di rischio almeno medio basso e capacità di sostenere almeno perdite contenute del valore dell'investimento; il "Percorso d'investimento 2" è rivolto a clienti con un bisogno di investimento, che punta almeno a una moderata crescita del capitale, con un orizzonte temporale almeno breve (a partire da 4 anni), un profilo di rischio almeno medio e capacità di sostenere almeno perdite contenute del valore dell'investimento.

Quali sono i rischi e qual è il potenziale rendimento?

Indicatore di rischio



L'indicatore di rischio presuppone che l'opzione d'investimento sia mantenuta per 4 anni. In caso di disinvestimento in una fase iniziale la somma rimborsata potrebbe essere minore. Non è possibile disinvestire anticipatamente nel primo anno.

L'indicatore di rischio è un'indicazione orientativa del livello di rischio di questa opzione di investimento rispetto ad altri prodotti. Esso esprime la probabilità che l'opzione d'investimento subisca perdite monetarie a causa di movimenti sul mercato o a causa dell'incapacità dell'Impresa di pagarvi quanto dovuto.
Abbiamo classificato questa opzione di investimento al livello 2 su 7 che corrisponde alla classe di rischio bassa.
Le condizioni per il disinvestimento nei primi 4 anni sono descritte nella sezione "Per quanto tempo devo detenerlo? Posso ritirare il capitale prematuramente?".

Scenari di performance

Il possibile rimborso dipenderà dall'andamento futuro dei mercati, che è incerto e non può essere previsto con esattezza. Lo scenario sfavorevole, lo scenario moderato e lo scenario favorevole riportati sono illustrazioni basate sulla performance peggiore, la performance media e la performance migliore del prodotto negli ultimi 10 anni. Nel futuro i mercati potrebbero avere un andamento molto diverso.

Periodo di detenzione raccomandato: 4 anni
Esempio di investimento: € 10.000

		In caso di uscita dopo 1 anno	In caso di uscita dopo 4 anni
Premio assicurativo: € 0			
Scenari di sopravvivenza			
Minimo	**Non esiste un rendimento minimo garantito in caso di riscatto. Potreste perdere il vostro intero investimento o parte di esso.**		
Stress	**Possibile rimborso al netto dei costi**	**€ 7.842**	**€ 7.270**
	Rendimento medio per ciascun anno	*-21,58%*	*-7,66%*
Sfavorevole	**Possibile rimborso al netto dei costi**	**€ 8.612**	**€ 8.440**
	Rendimento medio per ciascun anno	*-13,88%*	*-4,15%*
Moderato	**Possibile rimborso al netto dei costi**	**€ 9.459**	**€ 9.170**
	Rendimento medio per ciascun anno	*-5,41%*	*-2,14%*
Favorevole	**Possibile rimborso al netto dei costi**	**€ 10.244**	**€ 9.955**
	Rendimento medio per ciascun anno	*2,44%*	*-0,11%*
Scenario di morte			
In caso di decesso dell'Assicurato	**Possibile rimborso a favore dei vostri beneficiari al netto dei costi**	**€ 10.000**	**€ 10.000**
Premio assicurativo preso nel tempo		**€ 0**	**€ 0**

Le cifre riportate comprendono tutti i costi del prodotto in quanto tale, e comprendono i costi di distribuzione del prodotto. Le cifre non tengono conto della vostra situazione fiscale personale, che può incidere anch'essa sull'importo del rimborso.
Gli scenari sono una rappresentazione dei risultati dell'investimento che ragionevolmente potranno avverarsi, in condizioni di mercato sia favorevoli sia sfavorevoli. Varieranno a seconda della performance del mercato e del momento in cui è richiesto il riscatto. Si rappresentano anche i possibili risultati in caso di decesso ipotizzando lo scenario moderato.

Lo scenario di stress indica quale potrebbe essere l'importo rimborsato in circostanze di mercato estreme.

Quali sono i costi?

Andamento dei costi nel tempo

Le tabelle mostrano gli importi prelevati dall'investimento per coprire diversi tipi di costi. Tali importi dipendono dall'entità dell'investimento, dalla durata della detenzione del prodotto e dall'andamento del prodotto. Gli importi sono qui riportati a fini illustrativi e si basano su un importo esemplificativo dell'investimento e su diversi possibili periodi di investimento. Si è ipotizzato quanto segue:
— Nel primo anno recupero dell'importo investito (rendimento annuo dello 0%). Per gli altri periodi di detenzione si è ipotizzato che il prodotto abbia la performance indicata nello scenario moderato
— 10.000 EUR di investimento.

	In caso di uscita dopo 1 anno	In caso di uscita dopo 4 anni
Costi totali	**€ 830**	**€ 1.717**
Incidenza annuale dei costi (*)	**8,30%**	**4,41% ogni anno**

(*) Dimostra come i costi riducano ogni anno il rendimento nel corso del periodo di detenzione. Ad esempio, se l'uscita avviene nel periodo di detenzione raccomandato, si prevede che il rendimento medio annuo sarà pari al 2,27% prima dei costi e al -2,14% al netto dei costi. Una parte dei costi può essere condivisa con la persona che vende il prodotto per coprire i servizi che fornisce.

Composizione dei costi

Costi una tantum di ingresso o di uscita		Incidenza annuale dei costi in caso di uscita dopo 4 anni
Costi di ingresso	Non vengono applicati costi per l'acquisizione del contratto.	**0,00%**
Costi di uscita	Si applicano costi di uscita solo se voi disinvestite nei primi 4 anni (il costo è una percentuale del capitale assicurato decrescente in base agli anni trascorsi dall'inizio del contratto). I costi di uscita sono indicati come 'N/A' nella colonna successiva in quanto non si applicano se il prodotto è conservato fino al periodo di detenzione raccomandato.	**N/A**
Costi correnti registrati ogni anno		
Commissioni di gestione e altri costi amministrativi o di esercizio	Costo percentuale sul valore del contratto investito in quote. Si tratta di una stima basata sui costi effettivi dell'ultimo anno.	**3,72%**
Costi di transazione	dallo del valore dell'investimento all'anno. Si tratta di una stima dei costi sostenuti per l'acquisto e la vendita degli investimenti sottostanti per il prodotto. L'importo effettivo varierà a seconda di quanto viene acquistato e venduto.	**0,00%**
Oneri accessori sostenuti in determinate condizioni		
Commissioni di performance	Costi percentuali in base all'eventuale maggior rendimento conseguito dal fondo esterno rispetto a un parametro di riferimento. L'importo effettivo varierà a seconda dell'andamento dell'investimento. La stima dei costi aggregati di cui sopra comprende la media degli ultimi 5 anni.	**0,69%**

Alleanza Assicurazioni S.p.A. - Sede Legale: Piazza Tre Torri 1 - 20145 Milano - Tel. +39 02 40824111 - www.alleanza.it
Capitale Sociale Euro 210.000.000,00 i.v. - Codice Fiscale e iscrizione Registro Imprese di Milano Monza Brianza Lodi n. 10908160012 - Partita IVA n. 01333550323 - Pec: alleanza@pec.alleanza.it - Società iscritta all'Albo Imprese IVASS n. 1.00178, soggetta all'attività di direzione e coordinamento di Assicurazioni Generali S.p.A. ed appartenente al Gruppo Generali, iscritto al n. 026 dell'Albo dei gruppi assicurativi

Documento contenente le informazioni specifiche

Nome del prodotto: Stile Unico di Alleanza

Opzione di investimento: Percorso 1, 2 - LUX IM - VONTOBEL GLOBAL ACTIVE BOND E3X
Emittente: LUX IM
ISIN: LU3124373336
Data del documento: 19/11/2026

Cos'è questa opzione d'investimento?

Obiettivi dell'opzione di investimento: Per le informazioni specifiche, relative ad obiettivi e politica di investimento della presente opzione di investimento, si rimanda al KID (redatto dalla Società emittente) presente sul sito della Compagnia all'indirizzo internet www.alleanza.it/investimento/stile-unico.
Investitori al dettaglio cui si intende commercializzare l'opzione di investimento: Il tipo di cliente varia a seconda del Percorso scelto. Stile Unico di Alleanza è un prodotto di investimento assicurativo, caratterizzato da percorsi rivolti a clienti retail o professionali, con un bisogno di investimento e conoscenza o esperienza almeno sui prodotti assicurativi di investimento (IBIPs) che prevedono una molteplicità di opzioni di investimento declinate sulla possibilità per il cliente di scegliere liberamente tra diversi sottostanti/combinazioni di sottostanti l'allocazione dell'investimento, e per la copertura facoltativa, che abbiano manifestato anche un bisogno di protezione. Ciascun percorso si rivolge inoltre a diverse tipologie di clienti diversificati come segue: il "Percorso d'investimento 1" è rivolto a clienti con un bisogno di investimento, che punta almeno a una moderata crescita del capitale, con un orizzonte temporale almeno breve (a partire da 4 anni), un profilo di rischio almeno medio basso e capacità di sostenere almeno perdite contenute del valore dell'investimento; il "Percorso d'investimento 2" è rivolto a clienti con un bisogno di investimento, che punta almeno a una moderata crescita del capitale, con un orizzonte temporale almeno breve (a partire da 4 anni), un profilo di rischio almeno medio e capacità di sostenere almeno perdite contenute del valore dell'investimento.

Quali sono i rischi e qual è il potenziale rendimento?

Indicatore di rischio



L'indicatore di rischio presuppone che l'opzione d'investimento sia mantenuta per 5 anni. In caso di disinvestimento in una fase iniziale la somma rimborsata potrebbe essere minore. Non è possibile disinvestire anticipatamente nel primo anno.

L'indicatore di rischio è un'indicazione orientativa del livello di rischio di questa opzione di investimento rispetto ad altri prodotti. Esso esprime la probabilità che l'opzione d'investimento subisca perdite monetarie a causa di movimenti sul mercato o a causa dell'incapacità dell'Impresa di pagarvi quanto dovuto.
Abbiamo classificato questa opzione di investimento al livello 2 su 7 che corrisponde alla classe di rischio bassa.
Le condizioni per il disinvestimento nei primi 4 anni sono descritte nella sezione "Per quanto tempo devo detenerlo? Posso ritirare il capitale prematuramente?".

Scenari di performance

Il possibile rimborso dipenderà dall'andamento futuro dei mercati, che è incerto e non può essere previsto con esattezza. Lo scenario sfavorevole, lo scenario moderato e lo scenario favorevole riportati sono illustrazioni basate sulla performance peggiore, la performance media e la performance migliore del prodotto negli ultimi 10 anni. Nel futuro i mercati potrebbero avere un andamento molto diverso.

Periodo di detenzione raccomandato: 5 anni
Esempio di investimento: € 10.000
Premio assicurativo: € 0

		In caso di uscita dopo 1 anno	In caso di uscita dopo 5 anni
Scenari di sopravvivenza			
Minimo	**Non esiste un rendimento minimo garantito in caso di riscatto. Potreste perdere il vostro intero investimento o parte di esso.**		
Stress	**Possibile rimborso al netto dei costi**	**€ 7.899**	**€ 7.071**
	Rendimento medio per ciascun anno	*-21,01%*	*-6,70%*
Sfavorevole	**Possibile rimborso al netto dei costi**	**€ 8.667**	**€ 8.383**
	Rendimento medio per ciascun anno	*-13,33%*	*-3,47%*
Moderato	**Possibile rimborso al netto dei costi**	**€ 9.507**	**€ 9.276**
	Rendimento medio per ciascun anno	*-4,93%*	*-1,49%*
Favorevole	**Possibile rimborso al netto dei costi**	**€ 10.309**	**€ 10.068**
	Rendimento medio per ciascun anno	*3,09%*	*0,14%*
Scenario di morte			
In caso di decesso dell'Assicurato	**Possibile rimborso a favore dei vostri beneficiari al netto dei costi**	**€ 10.000**	**€ 10.000**
Premio assicurativo preso nel tempo		**€ 0**	**€ 0**

Le cifre riportate comprendono tutti i costi del prodotto in quanto tale, e comprendono i costi di distribuzione del prodotto. Le cifre non tengono conto della vostra situazione fiscale personale, che può incidere anch'essa sull'importo del rimborso.
Gli scenari sono una rappresentazione dei risultati dell'investimento che ragionevolmente potranno avverarsi, in condizioni di mercato sia favorevoli sia sfavorevoli. Varieranno a seconda della performance del mercato e del momento in cui è richiesto il riscatto. Si rappresentano anche i possibili risultati in caso di decesso ipotizzando lo scenario moderato.

Lo scenario di stress indica quale potrebbe essere l'importo rimborsato in circostanze di mercato estreme.

Quali sono i costi?

Andamento dei costi nel tempo

Le tabelle mostrano gli importi prelevati dall'investimento per coprire diversi tipi di costi. Tali importi dipendono dall'entità dell'investimento, dalla durata della detenzione del prodotto e dall'andamento del prodotto. Gli importi sono qui riportati a fini illustrativi e si basano su un importo esemplificativo dell'investimento e su diversi possibili periodi di investimento. Si è ipotizzato quanto segue:
— Nel primo anno recupero dell'importo investito (rendimento annuo dello 0%). Per gli altri periodi di detenzione si è ipotizzato che il prodotto abbia la performance indicata nello scenario moderato
— 10.000 EUR di investimento.

	In caso di uscita dopo 1 anno	In caso di uscita dopo 5 anni
Costi totali	**€ 757**	**€ 1.823**
Incidenza annuale dei costi (*)	**7,57%**	**3,74% ogni anno**

(*) Dimostra come i costi riducano ogni anno il rendimento nel corso del periodo di detenzione. Ad esempio, se l'uscita avviene nel periodo di detenzione raccomandato, si prevede che il rendimento medio annuo sarà pari al 2,25% prima dei costi e al -1,49% al netto dei costi. Una parte dei costi può essere condivisa con la persona che vende il prodotto per coprire i servizi che fornisce.

Composizione dei costi

Costi una tantum di ingresso o di uscita		Incidenza annuale dei costi in caso di uscita dopo 5 anni
Costi di ingresso	Non vengono applicati costi per l'acquisizione del contratto.	**0,00%**
Costi di uscita	Si applicano costi di uscita solo se voi disinvestite nei primi 4 anni (il costo è una percentuale del capitale assicurato decrescente in base agli anni trascorsi dall'inizio del contratto). I costi di uscita sono indicati come 'N/A' nella colonna successiva in quanto non si applicano se il prodotto è conservato fino al periodo di detenzione raccomandato.	**N/A**
Costi correnti registrati ogni anno		
Commissioni di gestione e altri costi amministrativi o di esercizio	Costo percentuale sul valore del contratto investito in quote. Si tratta di una stima basata sui costi effettivi dell'ultimo anno.	**3,70%**
Costi di transazione	dallo del valore dell'investimento all'anno. Si tratta di una stima dei costi sostenuti per l'acquisto e la vendita degli investimenti sottostanti per il prodotto. L'importo effettivo varierà a seconda di quanto viene acquistato e venduto.	**0,00%**
Oneri accessori sostenuti in determinate condizioni		
Commissioni di performance	Costi percentuali in base all'eventuale maggior rendimento conseguito dal fondo esterno rispetto a un parametro di riferimento. L'importo effettivo varierà a seconda dell'andamento dell'investimento. La stima dei costi aggregati di cui sopra comprende la media degli ultimi 5 anni.	**0,04%**

Alleanza Assicurazioni S.p.A. - Sede Legale: Piazza Tre Torri 1 - 20145 Milano - Tel. +39 02 40824111 - www.alleanza.it
Capitale Sociale Euro 210.000.000,00 i.v. - Codice Fiscale e iscrizione Registro Imprese di Milano Monza Brianza Lodi n. 10908160012 - Partita IVA n. 01333550323 - Pec: alleanza@pec.alleanza.it - Società iscritta all'Albo Imprese IVASS n. 1.00178, soggetta all'attività di direzione e coordinamento di Assicurazioni Generali S.p.A. ed appartenente al Gruppo Generali, iscritto al n. 026 dell'Albo dei gruppi assicurativi

Documento contenente le informazioni specifiche

Nome del prodotto: Stile Unico di Alleanza

Opzione di investimento: Percorso 1, 2 - M&G (Lux) Optimal Income C ACC EUR
Emittente: M&G (Lux) Invm Funds
ISIN: LU1670724704
Data del documento: 19/11/2026

Cos'è questa opzione d'investimento?

Obiettivi dell'opzione di investimento: Per le informazioni specifiche, relative ad obiettivi e politica di investimento della presente opzione di investimento, si rimanda al KID (redatto dalla Società emittente) presente sul sito della Compagnia all'indirizzo internet www.alleanza.it/investimento/stile-unico.
Investitori al dettaglio cui si intende commercializzare l'opzione di investimento: Il tipo di cliente varia a seconda del Percorso scelto. Stile Unico di Alleanza è un prodotto di investimento assicurativo, caratterizzato da percorsi rivolti a clienti retail o professionali, con un bisogno di investimento e conoscenza o esperienza almeno sui prodotti assicurativi di investimento (IBIPs) che prevedono una molteplicità di opzioni di investimento declinate sulla possibilità per il cliente di scegliere liberamente tra diversi sottostanti/combinazioni di sottostanti l'allocazione dell'investimento, e per la copertura facoltativa, che abbiano manifestato anche un bisogno di protezione. Ciascun percorso si rivolge inoltre a diverse tipologie di clienti diversificati come segue: il "Percorso d'investimento 1" è rivolto a clienti con un bisogno di investimento, che punta almeno a una moderata crescita del capitale, con un orizzonte temporale almeno breve (a partire da 4 anni), un profilo di rischio almeno medio basso e capacità di sostenere almeno perdite contenute del valore dell'investimento; il "Percorso d'investimento 2" è rivolto a clienti con un bisogno di investimento, che punta almeno a una moderata crescita del capitale, con un orizzonte temporale almeno breve (a partire da 4 anni), un profilo di rischio almeno medio e capacità di sostenere almeno perdite contenute del valore dell'investimento.

Quali sono i rischi e qual è il potenziale rendimento?

Indicatore di rischio



L'indicatore di rischio presuppone che l'opzione d'investimento sia mantenuta per 5 anni. In caso di disinvestimento in una fase iniziale la somma rimborsata potrebbe essere minore. Non è possibile disinvestire anticipatamente nel primo anno.

L'indicatore di rischio è un'indicazione orientativa del livello di rischio di questa opzione di investimento rispetto ad altri prodotti. Esso esprime la probabilità che l'opzione d'investimento subisca perdite monetarie a causa di movimenti sul mercato o a causa dell'incapacità dell'Impresa di pagarvi quanto dovuto.
Abbiamo classificato questa opzione di investimento al livello 3 su 7 che corrisponde alla classe di rischio medio-bassa.
Le condizioni per il disinvestimento nei primi 4 anni sono descritte nella sezione "Per quanto tempo devo detenerlo? Posso ritirare il capitale prematuramente?".

Scenari di performance

Il possibile rimborso dipenderà dall'andamento futuro dei mercati, che è incerto e non può essere previsto con esattezza. Lo scenario sfavorevole, lo scenario moderato e lo scenario favorevole riportati sono illustrazioni basate sulla performance peggiore, la performance media e la performance migliore del prodotto negli ultimi 10 anni. Nel futuro i mercati potrebbero avere un andamento molto diverso.

Periodo di detenzione raccomandato: 5 anni
Esempio di investimento: € 10.000
Premio assicurativo: € 0

		In caso di uscita dopo 1 anno	In caso di uscita dopo 5 anni
Scenari di sopravvivenza			
Minimo	**Non esiste un rendimento minimo garantito in caso di riscatto. Potreste perdere il vostro intero investimento o parte di esso.**		
Stress	**Possibile rimborso al netto dei costi**	**€ 7.171**	**€ 6.049**
	Rendimento medio per ciascun anno	*-28,29%*	*-9,56%*
Sfavorevole	**Possibile rimborso al netto dei costi**	**€ 7.808**	**€ 8.055**
	Rendimento medio per ciascun anno	*-21,92%*	*-4,23%*
Moderato	**Possibile rimborso al netto dei costi**	**€ 9.687**	**€ 9.271**
	Rendimento medio per ciascun anno	*-3,13%*	*-1,50%*
Favorevole	**Possibile rimborso al netto dei costi**	**€ 10.972**	**€ 10.661**
	Rendimento medio per ciascun anno	*9,72%*	*1,29%*
Scenario di morte			
In caso di decesso dell'Assicurato	**Possibile rimborso a favore dei vostri beneficiari al netto dei costi**	**€ 10.000**	**€ 10.000**
Premio assicurativo preso nel tempo		**€ 0**	**€ 0**

Le cifre riportate comprendono tutti i costi del prodotto in quanto tale, e comprendono i costi di distribuzione del prodotto. Le cifre non tengono conto della vostra situazione fiscale personale, che può incidere anch'essa sull'importo del rimborso.
Gli scenari sono una rappresentazione dei risultati dell'investimento che ragionevolmente potranno avverarsi, in condizioni di mercato sia favorevoli sia sfavorevoli. Varieranno a seconda della performance del mercato e del momento in cui è richiesto il riscatto. Si rappresentano anche i possibili risultati in caso di decesso ipotizzando lo scenario moderato.

Lo scenario di stress indica quale potrebbe essere l'importo rimborsato in circostanze di mercato estreme.

Quali sono i costi?

Andamento dei costi nel tempo

Le tabelle mostrano gli importi prelevati dall'investimento per coprire diversi tipi di costi. Tali importi dipendono dall'entità dell'investimento, dalla durata della detenzione del prodotto e dall'andamento del prodotto. Gli importi sono qui riportati a fini illustrativi e si basano su un importo esemplificativo dell'investimento e su diversi possibili periodi di investimento. Si è ipotizzato quanto segue:
— Nel primo anno recupero dell'importo investito (rendimento annuo dello 0%). Per gli altri periodi di detenzione si è ipotizzato che il prodotto abbia la performance indicata nello scenario moderato
— 10.000 EUR di investimento.

	In caso di uscita dopo 1 anno	In caso di uscita dopo 5 anni
Costi totali	**€ 722**	**€ 1.673**
Incidenza annuale dei costi (*)	**7,22%**	**3,41% ogni anno**

(*) Dimostra come i costi riducano ogni anno il rendimento nel corso del periodo di detenzione. Ad esempio, se l'uscita avviene nel periodo di detenzione raccomandato, si prevede che il rendimento medio annuo sarà pari al 1,91% prima dei costi e al -1,5% al netto dei costi. Una parte dei costi può essere condivisa con la persona che vende il prodotto per coprire i servizi che fornisce.

Composizione dei costi

Costi una tantum di ingresso o di uscita		Incidenza annuale dei costi in caso di uscita dopo 5 anni
Costi di ingresso	Non vengono applicati costi per l'acquisizione del contratto.	**0,00%**
Costi di uscita	Si applicano costi di uscita solo se voi disinvestite nei primi 4 anni (il costo è una percentuale del capitale assicurato decrescente in base agli anni trascorsi dall'inizio del contratto). I costi di uscita sono indicati come 'N/A' nella colonna successiva in quanto non si applicano se il prodotto è conservato fino al periodo di detenzione raccomandato.	**N/A**
Costi correnti registrati ogni anno		
Commissioni di gestione e altri costi amministrativi o di esercizio	Costo percentuale sul valore del contratto investito in quote. Si tratta di una stima basata sui costi effettivi dell'ultimo anno.	**3,41%**
Costi di transazione	dallo del valore dell'investimento all'anno. Si tratta di una stima dei costi sostenuti per l'acquisto e la vendita degli investimenti sottostanti per il prodotto. L'importo effettivo varierà a seconda di quanto viene acquistato e venduto.	**0,00%**
Oneri accessori sostenuti in determinate condizioni		
Commissioni di performance	Costi percentuali in base all'eventuale maggior rendimento conseguito dal fondo esterno rispetto a un parametro di riferimento. L'importo effettivo varierà a seconda dell'andamento dell'investimento. La stima dei costi aggregati di cui sopra comprende la media degli ultimi 5 anni.	**0,00%**

Alleanza Assicurazioni S.p.A. - Sede Legale: Piazza Tre Torri 1 - 20145 Milano - Tel. +39 02 40824111 - www.alleanza.it
Capitale Sociale Euro 210.000.000,00 i.v. - Codice Fiscale e iscrizione Registro Imprese di Milano Monza Brianza Lodi n. 10908160012 - Partita IVA n. 01333550323 - Pec: alleanza@pec.alleanza.it - Società iscritta all'Albo Imprese IVASS n. 1.00178, soggetta all'attività di direzione e coordinamento di Assicurazioni Generali S.p.A. ed appartenente al Gruppo Generali, iscritto al n. 026 dell'Albo dei gruppi assicurativi

Documento contenente le informazioni specifiche

Nome del prodotto: Stile Unico di Alleanza

Opzione di investimento: Percorso 1, 2 - Man High Yield Opportunities I ACC EUR hdg
Emittente: GLG Partners LP
ISIN: IE00BDTYYL24
Data del documento: 19/11/2026

Cos'è questa opzione d'investimento?

Obiettivi dell'opzione di investimento: Per le informazioni specifiche, relative ad obiettivi e politica di investimento della presente opzione di investimento, si rimanda al KID (redatto dalla Società emittente) presente sul sito della Compagnia all'indirizzo internet www.alleanza.it/investimento/stile-unico.
Investitori al dettaglio cui si intende commercializzare l'opzione di investimento: Il tipo di cliente varia a seconda del Percorso scelto. Stile Unico di Alleanza è un prodotto di investimento assicurativo, caratterizzato da percorsi rivolti a clienti retail o professionali, con un bisogno di investimento e conoscenza o esperienza almeno sui prodotti assicurativi di investimento (IBIPs) che prevedono una molteplicità di opzioni di investimento declinate sulla possibilità per il cliente di scegliere liberamente tra diversi sottostanti/combinazioni di sottostanti l'allocazione dell'investimento, e per la copertura facoltativa, che abbiano manifestato anche un bisogno di protezione. Ciascun percorso si rivolge inoltre a diverse tipologie di clienti diversificati come segue: il "Percorso d'investimento 1" è rivolto a clienti con un bisogno di investimento, che punta almeno a una moderata crescita del capitale, con un orizzonte temporale almeno breve (a partire da 4 anni), un profilo di rischio almeno medio basso e capacità di sostenere almeno perdite contenute del valore dell'investimento; il "Percorso d'investimento 2" è rivolto a clienti con un bisogno di investimento, che punta almeno a una moderata crescita del capitale, con un orizzonte temporale almeno breve (a partire da 4 anni), un profilo di rischio almeno medio e capacità di sostenere almeno perdite contenute del valore dell'investimento.

Quali sono i rischi e qual è il potenziale rendimento?

Indicatore di rischio



L'indicatore di rischio presuppone che l'opzione d'investimento sia mantenuta per 4 anni. In caso di disinvestimento in una fase iniziale la somma rimborsata potrebbe essere minore. Non è possibile disinvestire anticipatamente nel primo anno.

L'indicatore di rischio è un'indicazione orientativa del livello di rischio di questa opzione di investimento rispetto ad altri prodotti. Esso esprime la probabilità che l'opzione d'investimento subisca perdite monetarie a causa di movimenti sul mercato o a causa dell'incapacità dell'Impresa di pagarvi quanto dovuto.
Abbiamo classificato questa opzione di investimento al livello 2 su 7 che corrisponde alla classe di rischio bassa.
Le condizioni per il disinvestimento nei primi 4 anni sono descritte nella sezione "Per quanto tempo devo detenerlo? Posso ritirare il capitale prematuramente?".

Scenari di performance

Il possibile rimborso dipenderà dall'andamento futuro dei mercati, che è incerto e non può essere previsto con esattezza. Lo scenario sfavorevole, lo scenario moderato e lo scenario favorevole riportati sono illustrazioni basate sulla performance peggiore, la performance media e la performance migliore del prodotto negli ultimi 10 anni. Nel futuro i mercati potrebbero avere un andamento molto diverso.

Periodo di detenzione raccomandato: 4 anni
Esempio di investimento: € 10.000
Premio assicurativo: € 0

		In caso di uscita dopo 1 anno	In caso di uscita dopo 4 anni
Scenari di sopravvivenza			
Minimo	**Non esiste un rendimento minimo garantito in caso di riscatto. Potreste perdere il vostro intero investimento o parte di esso.**		
Stress	**Possibile rimborso al netto dei costi**	**€ 7.890**	**€ 7.172**
	Rendimento medio per ciascun anno	*-21,10%*	*-7,97%*
Sfavorevole	**Possibile rimborso al netto dei costi**	**€ 7.791**	**€ 9.266**
	Rendimento medio per ciascun anno	*-22,09%*	*-1,89%*
Moderato	**Possibile rimborso al netto dei costi**	**€ 10.021**	**€ 11.273**
	Rendimento medio per ciascun anno	*0,21%*	*3,04%*
Favorevole	**Possibile rimborso al netto dei costi**	**€ 14.342**	**€ 15.077**
	Rendimento medio per ciascun anno	*43,42%*	*10,81%*
Scenario di morte			
In caso di decesso dell'Assicurato	**Possibile rimborso a favore dei vostri beneficiari al netto dei costi**	**€ 10.041**	**€ 11.296**
Premio assicurativo preso nel tempo		**€ 0**	**€ 0**

Le cifre riportate comprendono tutti i costi del prodotto in quanto tale, e comprendono i costi di distribuzione del prodotto. Le cifre non tengono conto della vostra situazione fiscale personale, che può incidere anch'essa sull'importo del rimborso.
Gli scenari sono una rappresentazione dei risultati dell'investimento che ragionevolmente potranno avverarsi, in condizioni di mercato sia favorevoli sia sfavorevoli. Varieranno a seconda della performance del mercato e del momento in cui è richiesto il riscatto. Si rappresentano anche i possibili risultati in caso di decesso ipotizzando lo scenario moderato.

Lo scenario di stress indica quale potrebbe essere l'importo rimborsato in circostanze di mercato estreme.

Quali sono i costi?

Andamento dei costi nel tempo

Le tabelle mostrano gli importi prelevati dall'investimento per coprire diversi tipi di costi. Tali importi dipendono dall'entità dell'investimento, dalla durata della detenzione del prodotto e dall'andamento del prodotto. Gli importi sono qui riportati a fini illustrativi e si basano su un importo esemplificativo dell'investimento e su diversi possibili periodi di investimento. Si è ipotizzato quanto segue:
— Nel primo anno recupero dell'importo investito (rendimento annuo dello 0%). Per gli altri periodi di detenzione si è ipotizzato che il prodotto abbia la performance indicata nello scenario moderato
— 10.000 EUR di investimento.

	In caso di uscita dopo 1 anno	In caso di uscita dopo 4 anni
Costi totali	**€ 725**	**€ 1.524**
Incidenza annuale dei costi (*)	**7,25%**	**3,60% ogni anno**

(*) Dimostra come i costi riducano ogni anno il rendimento nel corso del periodo di detenzione. Ad esempio, se l'uscita avviene nel periodo di detenzione raccomandato, si prevede che il rendimento medio annuo sarà pari al 6,64% prima dei costi e al 3,04% al netto dei costi. Una parte dei costi può essere condivisa con la persona che vende il prodotto per coprire i servizi che fornisce.

Composizione dei costi

Costi una tantum di ingresso o di uscita		Incidenza annuale dei costi in caso di uscita dopo 4 anni
Costi di ingresso	Non vengono applicati costi per l'acquisizione del contratto.	**0,00%**
Costi di uscita	Si applicano costi di uscita solo se voi disinvestite nei primi 4 anni (il costo è una percentuale del capitale assicurato decrescente in base agli anni trascorsi dall'inizio del contratto). I costi di uscita sono indicati come 'N/A' nella colonna successiva in quanto non si applicano se il prodotto è conservato fino al periodo di detenzione raccomandato.	**N/A**
Costi correnti registrati ogni anno		
Commissioni di gestione e altri costi amministrativi o di esercizio	Costo percentuale sul valore del contratto investito in quote. Si tratta di una stima basata sui costi effettivi dell'ultimo anno.	**3,60%**
Costi di transazione	dallo del valore dell'investimento all'anno. Si tratta di una stima dei costi sostenuti per l'acquisto e la vendita degli investimenti sottostanti per il prodotto. L'importo effettivo varierà a seconda di quanto viene acquistato e venduto.	**0,00%**
Oneri accessori sostenuti in determinate condizioni		
Commissioni di performance	Costi percentuali in base all'eventuale maggior rendimento conseguito dal fondo esterno rispetto a un parametro di riferimento. L'importo effettivo varierà a seconda dell'andamento dell'investimento. La stima dei costi aggregati di cui sopra comprende la media degli ultimi 5 anni.	**0,00%**

Alleanza Assicurazioni S.p.A. - Sede Legale: Piazza Tre Torri 1 - 20145 Milano - Tel. +39 02 40824111 - www.alleanza.it
Capitale Sociale Euro 210.000.000,00 i.v. - Codice Fiscale e iscrizione Registro Imprese di Milano Monza Brianza Lodi n. 10908160012 - Partita IVA n. 01333550323 - Pec: alleanza@pec.alleanza.it - Società iscritta all'Albo Imprese IVASS n. 1.00178, soggetta all'attività di direzione e coordinamento di Assicurazioni Generali S.p.A. ed appartenente al Gruppo Generali, iscritto al n. 026 dell'Albo dei gruppi assicurativi

Documento contenente le informazioni specifiche

Nome del prodotto: Stile Unico di Alleanza

Opzione di investimento: Percorso 1, 2 - MS Investment FDS Emerging Markets Debt Opportunities Z ACC EUR
Emittente: Morgan Stanley Invm
ISIN: LU2781012666
Data del documento: 19/11/2026

Cos'è questa opzione d'investimento?

Obiettivi dell'opzione di investimento: Per le informazioni specifiche, relative ad obiettivi e politica di investimento della presente opzione di investimento, si rimanda al KID (redatto dalla Società emittente) presente sul sito della Compagnia all'indirizzo internet www.alleanza.it/investimento/stile-unico.
Investitori al dettaglio cui si intende commercializzare l'opzione di investimento: Il tipo di cliente varia a seconda del Percorso scelto. Stile Unico di Alleanza è un prodotto di investimento assicurativo, caratterizzato da percorsi rivolti a clienti retail o professionali, con un bisogno di investimento e conoscenza o esperienza almeno sui prodotti assicurativi di investimento (IBIPs) che prevedono una molteplicità di opzioni di investimento declinate sulla possibilità per il cliente di scegliere liberamente tra diversi sottostanti/combinazioni di sottostanti l'allocazione dell'investimento, e per la copertura facoltativa, che abbiano manifestato anche un bisogno di protezione. Ciascun percorso si rivolge inoltre a diverse tipologie di clienti diversificati come segue: il "Percorso d'investimento 1" è rivolto a clienti con un bisogno di investimento, che punta almeno a una moderata crescita del capitale, con un orizzonte temporale almeno breve (a partire da 4 anni), un profilo di rischio almeno medio basso e capacità di sostenere almeno perdite contenute del valore dell'investimento; il "Percorso d'investimento 2" è rivolto a clienti con un bisogno di investimento, che punta almeno a una moderata crescita del capitale, con un orizzonte temporale almeno breve (a partire da 4 anni), un profilo di rischio almeno medio e capacità di sostenere almeno perdite contenute del valore dell'investimento.

Quali sono i rischi e qual è il potenziale rendimento?

Indicatore di rischio

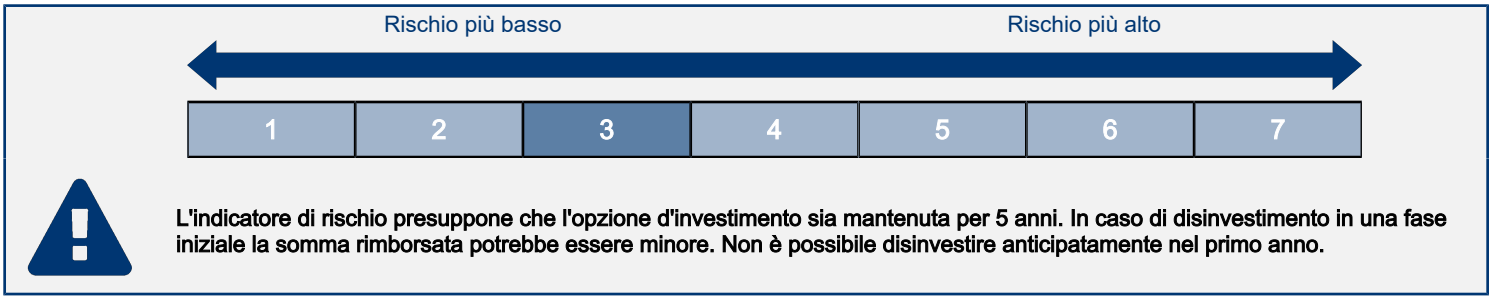

L'indicatore di rischio presuppone che l'opzione d'investimento sia mantenuta per 5 anni. In caso di disinvestimento in una fase iniziale la somma rimborsata potrebbe essere minore. Non è possibile disinvestire anticipatamente nel primo anno.

L'indicatore di rischio è un'indicazione orientativa del livello di rischio di questa opzione di investimento rispetto ad altri prodotti. Esso esprime la probabilità che l'opzione d'investimento subisca perdite monetarie a causa di movimenti sul mercato o a causa dell'incapacità dell'Impresa di pagarvi quanto dovuto.
Abbiamo classificato questa opzione di investimento al livello 3 su 7 che corrisponde alla classe di rischio medio-bassa.
Le condizioni per il disinvestimento nei primi 4 anni sono descritte nella sezione "Per quanto tempo devo detenerlo? Posso ritirare il capitale prematuramente?".

Scenari di performance

Il possibile rimborso dipenderà dall'andamento futuro dei mercati, che è incerto e non può essere previsto con esattezza. Lo scenario sfavorevole, lo scenario moderato e lo scenario favorevole riportati sono illustrazioni basate sulla performance peggiore, la performance media e la performance migliore del prodotto negli ultimi 10 anni. Nel futuro i mercati potrebbero avere un andamento molto diverso.

Periodo di detenzione raccomandato: 5 anni
Esempio di investimento: € 10.000
Premio assicurativo: € 0

		In caso di uscita dopo 1 anno	In caso di uscita dopo 5 anni
Scenari di sopravvivenza			
Minimo	**Non esiste un rendimento minimo garantito in caso di riscatto. Potreste perdere il vostro intero investimento o parte di esso.**		
Stress	**Possibile rimborso al netto dei costi**	**€ 6.784**	**€ 5.564**
	Rendimento medio per ciascun anno	*-32,16%*	*-11,06%*
Sfavorevole	**Possibile rimborso al netto dei costi**	**€ 8.305**	**€ 8.072**
	Rendimento medio per ciascun anno	*-16,95%*	*-4,19%*
Moderato	**Possibile rimborso al netto dei costi**	**€ 9.670**	**€ 9.173**
	Rendimento medio per ciascun anno	*-3,30%*	*-1,71%*
Favorevole	**Possibile rimborso al netto dei costi**	**€ 11.354**	**€ 11.347**
	Rendimento medio per ciascun anno	*13,54%*	*2,56%*
Scenario di morte			
In caso di decesso dell'Assicurato	**Possibile rimborso a favore dei vostri beneficiari al netto dei costi**	**€ 10.000**	**€ 10.000**
Premio assicurativo preso nel tempo		**€ 0**	**€ 0**

Le cifre riportate comprendono tutti i costi del prodotto in quanto tale, e comprendono i costi di distribuzione del prodotto. Le cifre non tengono conto della vostra situazione fiscale personale, che può incidere anch'essa sull'importo del rimborso.
Gli scenari sono una rappresentazione dei risultati dell'investimento che ragionevolmente potranno avverarsi, in condizioni di mercato sia favorevoli sia sfavorevoli. Varieranno a seconda della performance del mercato e del momento in cui è richiesto il riscatto. Si rappresentano anche i possibili risultati in caso di decesso ipotizzando lo scenario moderato.

Lo scenario di stress indica quale potrebbe essere l'importo rimborsato in circostanze di mercato estreme.

Quali sono i costi?

Andamento dei costi nel tempo

Le tabelle mostrano gli importi prelevati dall'investimento per coprire diversi tipi di costi. Tali importi dipendono dall'entità dell'investimento, dalla durata della detenzione del prodotto e dall'andamento del prodotto. Gli importi sono qui riportati a fini illustrativi e si basano su un importo esemplificativo dell'investimento e su diversi possibili periodi di investimento. Si è ipotizzato quanto segue:
— Nel primo anno recupero dell'importo investito (rendimento annuo dello 0%). Per gli altri periodi di detenzione si è ipotizzato che il prodotto abbia la performance indicata nello scenario moderato
— 10.000 EUR di investimento.

	In caso di uscita dopo 1 anno	In caso di uscita dopo 5 anni
Costi totali	**€ 742**	**€ 1.756**
Incidenza annuale dei costi (*)	**7,42%**	**3,59% ogni anno**

(*) Dimostra come i costi riducano ogni anno il rendimento nel corso del periodo di detenzione. Ad esempio, se l'uscita avviene nel periodo di detenzione raccomandato, si prevede che il rendimento medio annuo sarà pari al 1,88% prima dei costi e al -1,71% al netto dei costi. Una parte dei costi può essere condivisa con la persona che vende il prodotto per coprire i servizi che fornisce.

Composizione dei costi

Costi una tantum di ingresso o di uscita		Incidenza annuale dei costi in caso di uscita dopo 5 anni
Costi di ingresso	Non vengono applicati costi per l'acquisizione del contratto.	**0,00%**
Costi di uscita	Si applicano costi di uscita solo se voi disinvestite nei primi 4 anni (il costo è una percentuale del capitale assicurato decrescente in base agli anni trascorsi dall'inizio del contratto). I costi di uscita sono indicati come 'N/A' nella colonna successiva in quanto non si applicano se il prodotto è conservato fino al periodo di detenzione raccomandato.	**N/A**
Costi correnti registrati ogni anno		
Commissioni di gestione e altri costi amministrativi o di esercizio	Costo percentuale sul valore del contratto investito in quote. Si tratta di una stima basata sui costi effettivi dell'ultimo anno.	**3,59%**
Costi di transazione	dallo del valore dell'investimento all'anno. Si tratta di una stima dei costi sostenuti per l'acquisto e la vendita degli investimenti sottostanti per il prodotto. L'importo effettivo varierà a seconda di quanto viene acquistato e venduto.	**0,00%**
Oneri accessori sostenuti in determinate condizioni		
Commissioni di performance	Costi percentuali in base all'eventuale maggior rendimento conseguito dal fondo esterno rispetto a un parametro di riferimento. L'importo effettivo varierà a seconda dell'andamento dell'investimento. La stima dei costi aggregati di cui sopra comprende la media degli ultimi 5 anni.	**0,00%**

Alleanza Assicurazioni S.p.A. - Sede Legale: Piazza Tre Torri 1 - 20145 Milano - Tel. +39 02 40824111 - www.alleanza.it
Capitale Sociale Euro 210.000.000,00 i.v. - Codice Fiscale e iscrizione Registro Imprese di Milano Monza Brianza Lodi n. 10908160012 - Partita IVA n. 01333550323 - Pec: alleanza@pec.alleanza.it - Società iscritta all'Albo Imprese IVASS n. 1.00178, soggetta all'attività di direzione e coordinamento di Assicurazioni Generali S.p.A. ed appartenente al Gruppo Generali, iscritto al n. 026 dell'Albo dei gruppi assicurativi

Documento contenente le informazioni specifiche

Nome del prodotto: Stile Unico di Alleanza

Opzione di investimento: Percorso 1, 2 - Pictet USD Government Bonds I ACC EUR
Emittente: Pictet
ISIN: LU1654546347
Data del documento: 19/11/2026

Cos'è questa opzione d'investimento?

Obiettivi dell'opzione di investimento: Per le informazioni specifiche, relative ad obiettivi e politica di investimento della presente opzione di investimento, si rimanda al KID (redatto dalla Società emittente) presente sul sito della Compagnia all'indirizzo internet www.alleanza.it/investimento/stile-unico.
Investitori al dettaglio cui si intende commercializzare l'opzione di investimento: Il tipo di cliente varia a seconda del Percorso scelto. Stile Unico di Alleanza è un prodotto di investimento assicurativo, caratterizzato da percorsi rivolti a clienti retail o professionali, con un bisogno di investimento e conoscenza o esperienza almeno sui prodotti assicurativi di investimento (IBIPs) che prevedono una molteplicità di opzioni di investimento declinate sulla possibilità per il cliente di scegliere liberamente tra diversi sottostanti/combinazioni di sottostanti l'allocazione dell'investimento, e per la copertura facoltativa, che abbiano manifestato anche un bisogno di protezione. Ciascun percorso si rivolge inoltre a diverse tipologie di clienti diversificati come segue: il "Percorso d'investimento 1" è rivolto a clienti con un bisogno di investimento, che punta almeno a una moderata crescita del capitale, con un orizzonte temporale almeno breve (a partire da 4 anni), un profilo di rischio almeno medio basso e capacità di sostenere almeno perdite contenute del valore dell'investimento; il "Percorso d'investimento 2" è rivolto a clienti con un bisogno di investimento, che punta almeno a una moderata crescita del capitale, con un orizzonte temporale almeno breve (a partire da 4 anni), un profilo di rischio almeno medio e capacità di sostenere almeno perdite contenute del valore dell'investimento.

Quali sono i rischi e qual è il potenziale rendimento?

Indicatore di rischio



L'indicatore di rischio presuppone che l'opzione d'investimento sia mantenuta per 4 anni. In caso di disinvestimento in una fase iniziale la somma rimborsata potrebbe essere minore. Non è possibile disinvestire anticipatamente nel primo anno.

L'indicatore di rischio è un'indicazione orientativa del livello di rischio di questa opzione di investimento rispetto ad altri prodotti. Esso esprime la probabilità che l'opzione d'investimento subisca perdite monetarie a causa di movimenti sul mercato o a causa dell'incapacità dell'Impresa di pagarvi quanto dovuto.
Abbiamo classificato questa opzione di investimento al livello 3 su 7 che corrisponde alla classe di rischio medio-bassa.
Le condizioni per il disinvestimento nei primi 4 anni sono descritte nella sezione "Per quanto tempo devo detenerlo? Posso ritirare il capitale prematuramente?".

Scenari di performance

Il possibile rimborso dipenderà dall'andamento futuro dei mercati, che è incerto e non può essere previsto con esattezza. Lo scenario sfavorevole, lo scenario moderato e lo scenario favorevole riportati sono illustrazioni basate sulla performance peggiore, la performance media e la performance migliore del prodotto negli ultimi 10 anni. Nel futuro i mercati potrebbero avere un andamento molto diverso.

Periodo di detenzione raccomandato: 4 anni
Esempio di investimento: € 10.000
Premio assicurativo: € 0

		In caso di uscita dopo 1 anno	In caso di uscita dopo 4 anni
Scenari di sopravvivenza			
Minimo	**Non esiste un rendimento minimo garantito in caso di riscatto. Potreste perdere il vostro intero investimento o parte di esso.**		
Stress	**Possibile rimborso al netto dei costi**	**€ 6.441**	**€ 5.926**
	Rendimento medio per ciascun anno	*-35,59%*	*-12,26%*
Sfavorevole	**Possibile rimborso al netto dei costi**	**€ 8.116**	**€ 7.847**
	Rendimento medio per ciascun anno	*-18,84%*	*-5,88%*
Moderato	**Possibile rimborso al netto dei costi**	**€ 9.426**	**€ 9.228**
	Rendimento medio per ciascun anno	*-5,74%*	*-1,99%*
Favorevole	**Possibile rimborso al netto dei costi**	**€ 11.166**	**€ 11.438**
	Rendimento medio per ciascun anno	*11,66%*	*3,42%*
Scenario di morte			
In caso di decesso dell'Assicurato	**Possibile rimborso a favore dei vostri beneficiari al netto dei costi**	**€ 10.000**	**€ 10.000**
Premio assicurativo preso nel tempo		**€ 0**	**€ 0**

Le cifre riportate comprendono tutti i costi del prodotto in quanto tale, e comprendono i costi di distribuzione del prodotto. Le cifre non tengono conto della vostra situazione fiscale personale, che può incidere anch'essa sull'importo del rimborso.
Gli scenari sono una rappresentazione dei risultati dell'investimento che ragionevolmente potranno avverarsi, in condizioni di mercato sia favorevoli sia sfavorevoli. Varieranno a seconda della performance del mercato e del momento in cui è richiesto il riscatto. Si rappresentano anche i possibili risultati in caso di decesso ipotizzando lo scenario moderato.

Lo scenario di stress indica quale potrebbe essere l'importo rimborsato in circostanze di mercato estreme.

Quali sono i costi?

Andamento dei costi nel tempo

Le tabelle mostrano gli importi prelevati dall'investimento per coprire diversi tipi di costi. Tali importi dipendono dall'entità dell'investimento, dalla durata della detenzione del prodotto e dall'andamento del prodotto. Gli importi sono qui riportati a fini illustrativi e si basano su un importo esemplificativo dell'investimento e su diversi possibili periodi di investimento. Si è ipotizzato quanto segue:
— Nel primo anno recupero dell'importo investito (rendimento annuo dello 0%). Per gli altri periodi di detenzione si è ipotizzato che il prodotto abbia la performance indicata nello scenario moderato
— 10.000 EUR di investimento.

	In caso di uscita dopo 1 anno	In caso di uscita dopo 4 anni
Costi totali	**€ 648**	**€ 1.044**
Incidenza annuale dei costi (*)	**6,48%**	**2,70% ogni anno**

(*) Dimostra come i costi riducano ogni anno il rendimento nel corso del periodo di detenzione. Ad esempio, se l'uscita avviene nel periodo di detenzione raccomandato, si prevede che il rendimento medio annuo sarà pari al 0,71% prima dei costi e al -1,99% al netto dei costi. Una parte dei costi può essere condivisa con la persona che vende il prodotto per coprire i servizi che fornisce.

Composizione dei costi

Costi una tantum di ingresso o di uscita		Incidenza annuale dei costi in caso di uscita dopo 4 anni
Costi di ingresso	Non vengono applicati costi per l'acquisizione del contratto.	**0,00%**
Costi di uscita	Si applicano costi di uscita solo se voi disinvestite nei primi 4 anni (il costo è una percentuale del capitale assicurato decrescente in base agli anni trascorsi dall'inizio del contratto). I costi di uscita sono indicati come 'N/A' nella colonna successiva in quanto non si applicano se il prodotto è conservato fino al periodo di detenzione raccomandato.	**N/A**
Costi correnti registrati ogni anno		
Commissioni di gestione e altri costi amministrativi o di esercizio	Costo percentuale sul valore del contratto investito in quote. Si tratta di una stima basata sui costi effettivi dell'ultimo anno.	**2,70%**
Costi di transazione	dallo del valore dell'investimento all'anno. Si tratta di una stima dei costi sostenuti per l'acquisto e la vendita degli investimenti sottostanti per il prodotto. L'importo effettivo varierà a seconda di quanto viene acquistato e venduto.	**0,00%**
Oneri accessori sostenuti in determinate condizioni		
Commissioni di performance	Costi percentuali in base all'eventuale maggior rendimento conseguito dal fondo esterno rispetto a un parametro di riferimento. L'importo effettivo varierà a seconda dell'andamento dell'investimento. La stima dei costi aggregati di cui sopra comprende la media degli ultimi 5 anni.	**0,00%**

Alleanza Assicurazioni S.p.A. - Sede Legale: Piazza Tre Torri 1 - 20145 Milano - Tel. +39 02 40824111 - www.alleanza.it
Capitale Sociale Euro 210.000.000,00 i.v. - Codice Fiscale e iscrizione Registro Imprese di Milano Monza Brianza Lodi n. 10908160012 - Partita IVA n. 01333550323 - Pec: alleanza@pec.alleanza.it - Società iscritta all'Albo Imprese IVASS n. 1.00178, soggetta all'attività di direzione e coordinamento di Assicurazioni Generali S.p.A. ed appartenente al Gruppo Generali, iscritto al n. 026 dell'Albo dei gruppi assicurativi

Documento contenente le informazioni specifiche

Nome del prodotto: Stile Unico di Alleanza

Opzione di investimento: Percorso 1, 2 - PIMCO EM Opps I Eur Hedged
Emittente: Pimco
ISIN: IE00BHHLPK96
Data del documento: 19/11/2026

Cos'è questa opzione d'investimento?

Obiettivi dell'opzione di investimento: Per le informazioni specifiche, relative ad obiettivi e politica di investimento della presente opzione di investimento, si rimanda al KID (redatto dalla Società emittente) presente sul sito della Compagnia all'indirizzo internet www.alleanza.it/investimento/stile-unico.
Investitori al dettaglio cui si intende commercializzare l'opzione di investimento: Il tipo di cliente varia a seconda del Percorso scelto. Stile Unico di Alleanza è un prodotto di investimento assicurativo, caratterizzato da percorsi rivolti a clienti retail o professionali, con un bisogno di investimento e conoscenza o esperienza almeno sui prodotti assicurativi di investimento (IBIPs) che prevedono una molteplicità di opzioni di investimento declinate sulla possibilità per il cliente di scegliere liberamente tra diversi sottostanti/combinazioni di sottostanti l'allocazione dell'investimento, e per la copertura facoltativa, che abbiano manifestato anche un bisogno di protezione. Ciascun percorso si rivolge inoltre a diverse tipologie di clienti diversificati come segue: il "Percorso d'investimento 1" è rivolto a clienti con un bisogno di investimento, che punta almeno a una moderata crescita del capitale, con un orizzonte temporale almeno breve (a partire da 4 anni), un profilo di rischio almeno medio basso e capacità di sostenere almeno perdite contenute del valore dell'investimento; il "Percorso d'investimento 2" è rivolto a clienti con un bisogno di investimento, che punta almeno a una moderata crescita del capitale, con un orizzonte temporale almeno breve (a partire da 4 anni), un profilo di rischio almeno medio e capacità di sostenere almeno perdite contenute del valore dell'investimento.

Quali sono i rischi e qual è il potenziale rendimento?

Indicatore di rischio

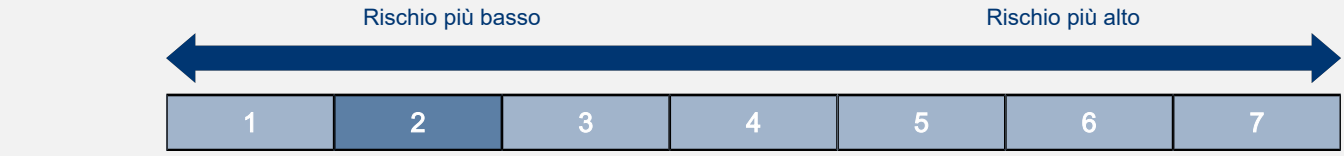

L'indicatore di rischio presuppone che l'opzione d'investimento sia mantenuta per 4 anni. In caso di disinvestimento in una fase iniziale la somma rimborsata potrebbe essere minore. Non è possibile disinvestire anticipatamente nel primo anno.

L'indicatore di rischio è un'indicazione orientativa del livello di rischio di questa opzione di investimento rispetto ad altri prodotti. Esso esprime la probabilità che l'opzione d'investimento subisca perdite monetarie a causa di movimenti sul mercato o a causa dell'incapacità dell'Impresa di pagarvi quanto dovuto.
Abbiamo classificato questa opzione di investimento al livello 2 su 7 che corrisponde alla classe di rischio bassa.
Le condizioni per il disinvestimento nei primi 4 anni sono descritte nella sezione "Per quanto tempo devo detenerlo? Posso ritirare il capitale prematuramente?".

Scenari di performance

Il possibile rimborso dipenderà dall'andamento futuro dei mercati, che è incerto e non può essere previsto con esattezza. Lo scenario sfavorevole, lo scenario moderato e lo scenario favorevole riportati sono illustrazioni basate sulla performance peggiore, la performance media e la performance migliore del prodotto negli ultimi 10 anni. Nel futuro i mercati potrebbero avere un andamento molto diverso.

Periodo di detenzione raccomandato: 4 anni
Esempio di investimento: € 10.000
Premio assicurativo: € 0

		In caso di uscita dopo 1 anno	In caso di uscita dopo 4 anni
Scenari di sopravvivenza			
Minimo	**Non esiste un rendimento minimo garantito in caso di riscatto. Potreste perdere il vostro intero investimento o parte di esso.**		
Stress	**Possibile rimborso al netto dei costi**	**€ 7.384**	**€ 6.994**
	Rendimento medio per ciascun anno	*-26,16%*	*-8,55%*
Sfavorevole	**Possibile rimborso al netto dei costi**	**€ 8.325**	**€ 8.782**
	Rendimento medio per ciascun anno	*-16,75%*	*-3,19%*
Moderato	**Possibile rimborso al netto dei costi**	**€ 9.827**	**€ 9.604**
	Rendimento medio per ciascun anno	*-1,73%*	*-1,01%*
Favorevole	**Possibile rimborso al netto dei costi**	**€ 10.873**	**€ 13.043**
	Rendimento medio per ciascun anno	*8,73%*	*6,87%*
Scenario di morte			
In caso di decesso dell'Assicurato	**Possibile rimborso a favore dei vostri beneficiari al netto dei costi**	**€ 10.000**	**€ 10.000**
Premio assicurativo preso nel tempo		**€ 0**	**€ 0**

Le cifre riportate comprendono tutti i costi del prodotto in quanto tale, e comprendono i costi di distribuzione del prodotto. Le cifre non tengono conto della vostra situazione fiscale personale, che può incidere anch'essa sull'importo del rimborso.
Gli scenari sono una rappresentazione dei risultati dell'investimento che ragionevolmente potranno avverarsi, in condizioni di mercato sia favorevoli sia sfavorevoli. Varieranno a seconda della performance del mercato e del momento in cui è richiesto il riscatto. Si rappresentano anche i possibili risultati in caso di decesso ipotizzando lo scenario moderato.

Lo scenario di stress indica quale potrebbe essere l'importo rimborsato in circostanze di mercato estreme.

Quali sono i costi?

Andamento dei costi nel tempo

Le tabelle mostrano gli importi prelevati dall'investimento per coprire diversi tipi di costi. Tali importi dipendono dall'entità dell'investimento, dalla durata della detenzione del prodotto e dall'andamento del prodotto. Gli importi sono qui riportati a fini illustrativi e si basano su un importo esemplificativo dell'investimento e su diversi possibili periodi di investimento. Si è ipotizzato quanto segue:
— Nel primo anno recupero dell'importo investito (rendimento annuo dello 0%). Per gli altri periodi di detenzione si è ipotizzato che il prodotto abbia la performance indicata nello scenario moderato
— 10.000 EUR di investimento.

	In caso di uscita dopo 1 anno	In caso di uscita dopo 4 anni
Costi totali	**€ 717**	**€ 1.339**
Incidenza annuale dei costi (*)	**7,17%**	**3,38% ogni anno**

(*) Dimostra come i costi riducano ogni anno il rendimento nel corso del periodo di detenzione. Ad esempio, se l'uscita avviene nel periodo di detenzione raccomandato, si prevede che il rendimento medio annuo sarà pari al 2,37% prima dei costi e al -1,01% al netto dei costi. Una parte dei costi può essere condivisa con la persona che vende il prodotto per coprire i servizi che fornisce.

Composizione dei costi

Costi una tantum di ingresso o di uscita		Incidenza annuale dei costi in caso di uscita dopo 4 anni
Costi di ingresso	Non vengono applicati costi per l'acquisizione del contratto.	**0,00%**
Costi di uscita	Si applicano costi di uscita solo se voi disinvestite nei primi 4 anni (il costo è una percentuale del capitale assicurato decrescente in base agli anni trascorsi dall'inizio del contratto). I costi di uscita sono indicati come 'N/A' nella colonna successiva in quanto non si applicano se il prodotto è conservato fino al periodo di detenzione raccomandato.	**N/A**
Costi correnti registrati ogni anno		
Commissioni di gestione e altri costi amministrativi o di esercizio	Costo percentuale sul valore del contratto investito in quote. Si tratta di una stima basata sui costi effettivi dell'ultimo anno.	**3,38%**
Costi di transazione	dallo del valore dell'investimento all'anno. Si tratta di una stima dei costi sostenuti per l'acquisto e la vendita degli investimenti sottostanti per il prodotto. L'importo effettivo varierà a seconda di quanto viene acquistato e venduto.	**0,00%**
Oneri accessori sostenuti in determinate condizioni		
Commissioni di performance	Costi percentuali in base all'eventuale maggior rendimento conseguito dal fondo esterno rispetto a un parametro di riferimento. L'importo effettivo varierà a seconda dell'andamento dell'investimento. La stima dei costi aggregati di cui sopra comprende la media degli ultimi 5 anni.	**0,00%**

Alleanza Assicurazioni S.p.A. - Sede Legale: Piazza Tre Torri 1 - 20145 Milano - Tel. +39 02 40824111 - www.alleanza.it
Capitale Sociale Euro 210.000.000,00 i.v. - Codice Fiscale e iscrizione Registro Imprese di Milano Monza Brianza Lodi n. 10908160012 - Partita IVA n. 01333550323 - Pec: alleanza@pec.alleanza.it - Società iscritta all'Albo Imprese IVASS n. 1.00178, soggetta all'attività di direzione e coordinamento di Assicurazioni Generali S.p.A. ed appartenente al Gruppo Generali, iscritto al n. 026 dell'Albo dei gruppi assicurativi

Documento contenente le informazioni specifiche

Nome del prodotto: Stile Unico di Alleanza

Opzione di investimento: Percorso 1, 2 - Pimco Funds GIS Plc Capital Securities Fund I ACC EUR Hdg
Emittente: Pimco
ISIN: IE00B6VHBN16
Data del documento: 19/11/2026

Cos'è questa opzione d'investimento?

Obiettivi dell'opzione di investimento: Per le informazioni specifiche, relative ad obiettivi e politica di investimento della presente opzione di investimento, si rimanda al KID (redatto dalla Società emittente) presente sul sito della Compagnia all'indirizzo internet www.alleanza.it/investimento/stile-unico.
Investitori al dettaglio cui si intende commercializzare l'opzione di investimento: Il tipo di cliente varia a seconda del Percorso scelto. Stile Unico di Alleanza è un prodotto di investimento assicurativo, caratterizzato da percorsi rivolti a clienti retail o professionali, con un bisogno di investimento e conoscenza o esperienza almeno sui prodotti assicurativi di investimento (IBIPs) che prevedono una molteplicità di opzioni di investimento declinate sulla possibilità per il cliente di scegliere liberamente tra diversi sottostanti/combinazioni di sottostanti l'allocazione dell'investimento, e per la copertura facoltativa, che abbiano manifestato anche un bisogno di protezione. Ciascun percorso si rivolge inoltre a diverse tipologie di clienti diversificati come segue: il "Percorso d'investimento 1" è rivolto a clienti con un bisogno di investimento, che punta almeno a una moderata crescita del capitale, con un orizzonte temporale almeno breve (a partire da 4 anni), un profilo di rischio almeno medio basso e capacità di sostenere almeno perdite contenute del valore dell'investimento; il "Percorso d'investimento 2" è rivolto a clienti con un bisogno di investimento, che punta almeno a una moderata crescita del capitale, con un orizzonte temporale almeno breve (a partire da 4 anni), un profilo di rischio almeno medio e capacità di sostenere almeno perdite contenute del valore dell'investimento.

Quali sono i rischi e qual è il potenziale rendimento?

Indicatore di rischio



L'indicatore di rischio presuppone che l'opzione d'investimento sia mantenuta per 4 anni. In caso di disinvestimento in una fase iniziale la somma rimborsata potrebbe essere minore. Non è possibile disinvestire anticipatamente nel primo anno.

L'indicatore di rischio è un'indicazione orientativa del livello di rischio di questa opzione di investimento rispetto ad altri prodotti. Esso esprime la probabilità che l'opzione d'investimento subisca perdite monetarie a causa di movimenti sul mercato o a causa dell'incapacità dell'Impresa di pagarvi quanto dovuto.
Abbiamo classificato questa opzione di investimento al livello 3 su 7 che corrisponde alla classe di rischio medio-bassa.
Le condizioni per il disinvestimento nei primi 4 anni sono descritte nella sezione "Per quanto tempo devo detenerlo? Posso ritirare il capitale prematuramente?".

Scenari di performance

Il possibile rimborso dipenderà dall'andamento futuro dei mercati, che è incerto e non può essere previsto con esattezza. Lo scenario sfavorevole, lo scenario moderato e lo scenario favorevole riportati sono illustrazioni basate sulla performance peggiore, la performance media e la performance migliore del prodotto negli ultimi 10 anni. Nel futuro i mercati potrebbero avere un andamento molto diverso.

Periodo di detenzione raccomandato: 4 anni
Esempio di investimento: € 10.000
Premio assicurativo: € 0

		In caso di uscita dopo 1 anno	In caso di uscita dopo 4 anni
Scenari di sopravvivenza			
Minimo	**Non esiste un rendimento minimo garantito in caso di riscatto. Potreste perdere il vostro intero investimento o parte di esso.**		
Stress	**Possibile rimborso al netto dei costi**	**€ 4.442**	**€ 5.212**
	Rendimento medio per ciascun anno	*-55,58%*	*-15,03%*
Sfavorevole	**Possibile rimborso al netto dei costi**	**€ 7.566**	**€ 8.609**
	Rendimento medio per ciascun anno	*-24,34%*	*-3,68%*
Moderato	**Possibile rimborso al netto dei costi**	**€ 9.916**	**€ 9.943**
	Rendimento medio per ciascun anno	*-0,84%*	*-0,14%*
Favorevole	**Possibile rimborso al netto dei costi**	**€ 11.814**	**€ 11.847**
	Rendimento medio per ciascun anno	*18,14%*	*4,33%*
Scenario di morte			
In caso di decesso dell'Assicurato	**Possibile rimborso a favore dei vostri beneficiari al netto dei costi**	**€ 10.000**	**€ 10.000**
Premio assicurativo preso nel tempo		**€ 0**	**€ 0**

Le cifre riportate comprendono tutti i costi del prodotto in quanto tale, e comprendono i costi di distribuzione del prodotto. Le cifre non tengono conto della vostra situazione fiscale personale, che può incidere anch'essa sull'importo del rimborso.
Gli scenari sono una rappresentazione dei risultati dell'investimento che ragionevolmente potranno avverarsi, in condizioni di mercato sia favorevoli sia sfavorevoli. Varieranno a seconda della performance del mercato e del momento in cui è richiesto il riscatto. Si rappresentano anche i possibili risultati in caso di decesso ipotizzando lo scenario moderato.

Lo scenario di stress indica quale potrebbe essere l'importo rimborsato in circostanze di mercato estreme.

Quali sono i costi?

Andamento dei costi nel tempo

Le tabelle mostrano gli importi prelevati dall'investimento per coprire diversi tipi di costi. Tali importi dipendono dall'entità dell'investimento, dalla durata della detenzione del prodotto e dall'andamento del prodotto. Gli importi sono qui riportati a fini illustrativi e si basano su un importo esemplificativo dell'investimento e su diversi possibili periodi di investimento. Si è ipotizzato quanto segue:
— Nel primo anno recupero dell'importo investito (rendimento annuo dello 0%). Per gli altri periodi di detenzione si è ipotizzato che il prodotto abbia la performance indicata nello scenario moderato
— 10.000 EUR di investimento.

	In caso di uscita dopo 1 anno	In caso di uscita dopo 4 anni
Costi totali	**€ 706**	**€ 1.340**
Incidenza annuale dei costi (*)	**7,06%**	**3,31% ogni anno**

(*) Dimostra come i costi riducano ogni anno il rendimento nel corso del periodo di detenzione. Ad esempio, se l'uscita avviene nel periodo di detenzione raccomandato, si prevede che il rendimento medio annuo sarà pari al 3,17% prima dei costi e al -0,14% al netto dei costi. Una parte dei costi può essere condivisa con la persona che vende il prodotto per coprire i servizi che fornisce.

Composizione dei costi

Costi una tantum di ingresso o di uscita		Incidenza annuale dei costi in caso di uscita dopo 4 anni
Costi di ingresso	Non vengono applicati costi per l'acquisizione del contratto.	**0,00%**
Costi di uscita	Si applicano costi di uscita solo se voi disinvestite nei primi 4 anni (il costo è una percentuale del capitale assicurato decrescente in base agli anni trascorsi dall'inizio del contratto). I costi di uscita sono indicati come 'N/A' nella colonna successiva in quanto non si applicano se il prodotto è conservato fino al periodo di detenzione raccomandato.	**N/A**
Costi correnti registrati ogni anno		
Commissioni di gestione e altri costi amministrativi o di esercizio	Costo percentuale sul valore del contratto investito in quote. Si tratta di una stima basata sui costi effettivi dell'ultimo anno.	**3,31%**
Costi di transazione	dallo del valore dell'investimento all'anno. Si tratta di una stima dei costi sostenuti per l'acquisto e la vendita degli investimenti sottostanti per il prodotto. L'importo effettivo varierà a seconda di quanto viene acquistato e venduto.	**0,00%**
Oneri accessori sostenuti in determinate condizioni		
Commissioni di performance	Costi percentuali in base all'eventuale maggior rendimento conseguito dal fondo esterno rispetto a un parametro di riferimento. L'importo effettivo varierà a seconda dell'andamento dell'investimento. La stima dei costi aggregati di cui sopra comprende la media degli ultimi 5 anni.	**0,00%**

Alleanza Assicurazioni S.p.A. - Sede Legale: Piazza Tre Torri 1 - 20145 Milano - Tel. +39 02 40824111 - www.alleanza.it
Capitale Sociale Euro 210.000.000,00 i.v. - Codice Fiscale e iscrizione Registro Imprese di Milano Monza Brianza Lodi n. 10908160012 - Partita IVA n. 01333550323 - Pec: alleanza@pec.alleanza.it - Società iscritta all'Albo Imprese IVASS n. 1.00178, soggetta all'attività di direzione e coordinamento di Assicurazioni Generali S.p.A. ed appartenente al Gruppo Generali, iscritto al n. 026 dell'Albo dei gruppi assicurativi

Documento contenente le informazioni specifiche

Nome del prodotto: Stile Unico di Alleanza

Opzione di investimento: Percorso 1, 2 - UBS ETF BBG Barc USD EM Sovereign UCITS A ACC EUR HDG
Emittente: UBS (LUX) Fund Solutions
ISIN: LU1324516308
Data del documento: 19/11/2026

Cos'è questa opzione d'investimento?

Obiettivi dell'opzione di investimento: Per le informazioni specifiche, relative ad obiettivi e politica di investimento della presente opzione di investimento, si rimanda al KID (redatto dalla Società emittente) presente sul sito della Compagnia all'indirizzo internet www.alleanza.it/investimento/stile-unico.
Investitori al dettaglio cui si intende commercializzare l'opzione di investimento: Il tipo di cliente varia a seconda del Percorso scelto. Stile Unico di Alleanza è un prodotto di investimento assicurativo, caratterizzato da percorsi rivolti a clienti retail o professionali, con un bisogno di investimento e conoscenza o esperienza almeno sui prodotti assicurativi di investimento (IBIPs) che prevedono una molteplicità di opzioni di investimento declinate sulla possibilità per il cliente di scegliere liberamente tra diversi sottostanti/combinazioni di sottostanti l'allocazione dell'investimento, e per la copertura facoltativa, che abbiano manifestato anche un bisogno di protezione. Ciascun percorso si rivolge inoltre a diverse tipologie di clienti diversificati come segue: il "Percorso d'investimento 1" è rivolto a clienti con un bisogno di investimento, che punta almeno a una moderata crescita del capitale, con un orizzonte temporale almeno breve (a partire da 4 anni), un profilo di rischio almeno medio basso e capacità di sostenere almeno perdite contenute del valore dell'investimento; il "Percorso d'investimento 2" è rivolto a clienti con un bisogno di investimento, che punta almeno a una moderata crescita del capitale, con un orizzonte temporale almeno breve (a partire da 4 anni), un profilo di rischio almeno medio e capacità di sostenere almeno perdite contenute del valore dell'investimento.

Quali sono i rischi e qual è il potenziale rendimento?

Indicatore di rischio



L'indicatore di rischio presuppone che l'opzione d'investimento sia mantenuta per 4 anni. In caso di disinvestimento in una fase iniziale la somma rimborsata potrebbe essere minore. Non è possibile disinvestire anticipatamente nel primo anno.

L'indicatore di rischio è un'indicazione orientativa del livello di rischio di questa opzione di investimento rispetto ad altri prodotti. Esso esprime la probabilità che l'opzione d'investimento subisca perdite monetarie a causa di movimenti sul mercato o a causa dell'incapacità dell'Impresa di pagarvi quanto dovuto.
Abbiamo classificato questa opzione di investimento al livello 3 su 7 che corrisponde alla classe di rischio medio-bassa.
Le condizioni per il disinvestimento nei primi 4 anni sono descritte nella sezione "Per quanto tempo devo detenerlo? Posso ritirare il capitale prematuramente?".

Scenari di performance

Il possibile rimborso dipenderà dall'andamento futuro dei mercati, che è incerto e non può essere previsto con esattezza. Lo scenario sfavorevole, lo scenario moderato e lo scenario favorevole riportati sono illustrazioni basate sulla performance peggiore, la performance media e la performance migliore del prodotto negli ultimi 10 anni. Nel futuro i mercati potrebbero avere un andamento molto diverso.

Periodo di detenzione raccomandato: 4 anni
Esempio di investimento: € 10.000
Premio assicurativo: € 0

		In caso di uscita dopo 1 anno	In caso di uscita dopo 4 anni
Scenari di sopravvivenza			
Minimo	**Non esiste un rendimento minimo garantito in caso di riscatto. Potreste perdere il vostro intero investimento o parte di esso.**		
Stress	**Possibile rimborso al netto dei costi**	**€ 6.460**	**€ 6.126**
	Rendimento medio per ciascun anno	*-35,40%*	*-11,53%*
Sfavorevole	**Possibile rimborso al netto dei costi**	**€ 6.717**	**€ 7.039**
	Rendimento medio per ciascun anno	*-32,83%*	*-8,40%*
Moderato	**Possibile rimborso al netto dei costi**	**€ 9.798**	**€ 8.491**
	Rendimento medio per ciascun anno	*-2,02%*	*-4,01%*
Favorevole	**Possibile rimborso al netto dei costi**	**€ 11.088**	**€ 12.306**
	Rendimento medio per ciascun anno	*10,88%*	*5,32%*
Scenario di morte			
In caso di decesso dell'Assicurato	**Possibile rimborso a favore dei vostri beneficiari al netto dei costi**	**€ 10.000**	**€ 10.000**
Premio assicurativo preso nel tempo		**€ 0**	**€ 0**

Le cifre riportate comprendono tutti i costi del prodotto in quanto tale, e comprendono i costi di distribuzione del prodotto. Le cifre non tengono conto della vostra situazione fiscale personale, che può incidere anch'essa sull'importo del rimborso.
Gli scenari sono una rappresentazione dei risultati dell'investimento che ragionevolmente potranno avverarsi, in condizioni di mercato sia favorevoli sia sfavorevoli. Varieranno a seconda della performance del mercato e del momento in cui è richiesto il riscatto. Si rappresentano anche i possibili risultati in caso di decesso ipotizzando lo scenario moderato.

Lo scenario di stress indica quale potrebbe essere l'importo rimborsato in circostanze di mercato estreme.

Quali sono i costi?

Andamento dei costi nel tempo

Le tabelle mostrano gli importi prelevati dall'investimento per coprire diversi tipi di costi. Tali importi dipendono dall'entità dell'investimento, dalla durata della detenzione del prodotto e dall'andamento del prodotto. Gli importi sono qui riportati a fini illustrativi e si basano su un importo esemplificativo dell'investimento e su diversi possibili periodi di investimento. Si è ipotizzato quanto segue:
— Nel primo anno recupero dell'importo investito (rendimento annuo dello 0%). Per gli altri periodi di detenzione si è ipotizzato che il prodotto abbia la performance indicata nello scenario moderato
— 10.000 EUR di investimento.

	In caso di uscita dopo 1 anno	In caso di uscita dopo 4 anni
Costi totali	**€ 640**	**€ 1.018**
Incidenza annuale dei costi (*)	**6,40%**	**2,57% ogni anno**

(*) Dimostra come i costi riducano ogni anno il rendimento nel corso del periodo di detenzione. Ad esempio, se l'uscita avviene nel periodo di detenzione raccomandato, si prevede che il rendimento medio annuo sarà pari al -1,44% prima dei costi e al -4,01% al netto dei costi. Una parte dei costi può essere condivisa con la persona che vende il prodotto per coprire i servizi che fornisce.

Composizione dei costi

Costi una tantum di ingresso o di uscita		Incidenza annuale dei costi in caso di uscita dopo 4 anni
Costi di ingresso	Non vengono applicati costi per l'acquisizione del contratto.	**0,00%**
Costi di uscita	Si applicano costi di uscita solo se voi disinvestite nei primi 4 anni (il costo è una percentuale del capitale assicurato decrescente in base agli anni trascorsi dall'inizio del contratto). I costi di uscita sono indicati come 'N/A' nella colonna successiva in quanto non si applicano se il prodotto è conservato fino al periodo di detenzione raccomandato.	**N/A**
Costi correnti registrati ogni anno		
Commissioni di gestione e altri costi amministrativi o di esercizio	Costo percentuale sul valore del contratto investito in quote. Si tratta di una stima basata sui costi effettivi dell'ultimo anno.	**2,57%**
Costi di transazione	dallo del valore dell'investimento all'anno. Si tratta di una stima dei costi sostenuti per l'acquisto e la vendita degli investimenti sottostanti per il prodotto. L'importo effettivo varierà a seconda di quanto viene acquistato e venduto.	**0,00%**
Oneri accessori sostenuti in determinate condizioni		
Commissioni di performance	Costi percentuali in base all'eventuale maggior rendimento conseguito dal fondo esterno rispetto a un parametro di riferimento. L'importo effettivo varierà a seconda dell'andamento dell'investimento. La stima dei costi aggregati di cui sopra comprende la media degli ultimi 5 anni.	**0,00%**

Alleanza Assicurazioni S.p.A. - Sede Legale: Piazza Tre Torri 1 - 20145 Milano - Tel. +39 02 40824111 - www.alleanza.it
Capitale Sociale Euro 210.000.000,00 i.v. - Codice Fiscale e iscrizione Registro Imprese di Milano Monza Brianza Lodi n. 10908160012 - Partita IVA n. 01333550323 - Pec: alleanza@pec.alleanza.it - Società iscritta all'Albo Imprese IVASS n. 1.00178, soggetta all'attività di direzione e coordinamento di Assicurazioni Generali S.p.A. ed appartenente al Gruppo Generali, iscritto al n. 026 dell'Albo dei gruppi assicurativi

Documento contenente le informazioni specifiche

Nome del prodotto: Stile Unico di Alleanza

Opzione di investimento: Percorso 1, 2 - Vontobel Credit Opportunities HI ACC EUR HDG
Emittente: Vontobel Fund
ISIN: LU2416422751
Data del documento: 19/11/2026

Cos'è questa opzione d'investimento?

Obiettivi dell'opzione di investimento: Per le informazioni specifiche, relative ad obiettivi e politica di investimento della presente opzione di investimento, si rimanda al KID (redatto dalla Società emittente) presente sul sito della Compagnia all'indirizzo internet www.alleanza.it/investimento/stile-unico.
Investitori al dettaglio cui si intende commercializzare l'opzione di investimento: Il tipo di cliente varia a seconda del Percorso scelto. Stile Unico di Alleanza è un prodotto di investimento assicurativo, caratterizzato da percorsi rivolti a clienti retail o professionali, con un bisogno di investimento e conoscenza o esperienza almeno sui prodotti assicurativi di investimento (IBIPs) che prevedono una molteplicità di opzioni di investimento declinate sulla possibilità per il cliente di scegliere liberamente tra diversi sottostanti/combinazioni di sottostanti l'allocazione dell'investimento, e per la copertura facoltativa, che abbiano manifestato anche un bisogno di protezione. Ciascun percorso si rivolge inoltre a diverse tipologie di clienti diversificati come segue: il "Percorso d'investimento 1" è rivolto a clienti con un bisogno di investimento, che punta almeno a una moderata crescita del capitale, con un orizzonte temporale almeno breve (a partire da 4 anni), un profilo di rischio almeno medio basso e capacità di sostenere almeno perdite contenute del valore dell'investimento; il "Percorso d'investimento 2" è rivolto a clienti con un bisogno di investimento, che punta almeno a una moderata crescita del capitale, con un orizzonte temporale almeno breve (a partire da 4 anni), un profilo di rischio almeno medio e capacità di sostenere almeno perdite contenute del valore dell'investimento.

Quali sono i rischi e qual è il potenziale rendimento?

Indicatore di rischio



L'indicatore di rischio presuppone che l'opzione d'investimento sia mantenuta per 4 anni. In caso di disinvestimento in una fase iniziale la somma rimborsata potrebbe essere minore. Non è possibile disinvestire anticipatamente nel primo anno.

L'indicatore di rischio è un'indicazione orientativa del livello di rischio di questa opzione di investimento rispetto ad altri prodotti. Esso esprime la probabilità che l'opzione d'investimento subisca perdite monetarie a causa di movimenti sul mercato o a causa dell'incapacità dell'Impresa di pagarvi quanto dovuto.
Abbiamo classificato questa opzione di investimento al livello 3 su 7 che corrisponde alla classe di rischio medio-bassa.
Le condizioni per il disinvestimento nei primi 4 anni sono descritte nella sezione "Per quanto tempo devo detenerlo? Posso ritirare il capitale prematuramente?".

Scenari di performance

Il possibile rimborso dipenderà dall'andamento futuro dei mercati, che è incerto e non può essere previsto con esattezza. Lo scenario sfavorevole, lo scenario moderato e lo scenario favorevole riportati sono illustrazioni basate sulla performance peggiore, la performance media e la performance migliore del prodotto negli ultimi 10 anni. Nel futuro i mercati potrebbero avere un andamento molto diverso.

Periodo di detenzione raccomandato: 4 anni
Esempio di investimento: € 10.000
Premio assicurativo: € 0

		In caso di uscita dopo 1 anno	In caso di uscita dopo 4 anni
Scenari di sopravvivenza			
Minimo	**Non esiste un rendimento minimo garantito in caso di riscatto. Potreste perdere il vostro intero investimento o parte di esso.**		
Stress	**Possibile rimborso al netto dei costi**	**€ 6.692**	**€ 6.251**
	Rendimento medio per ciascun anno	*-33,08%*	*-11,08%*
Sfavorevole	**Possibile rimborso al netto dei costi**	**€ 7.461**	**€ 7.721**
	Rendimento medio per ciascun anno	*-25,39%*	*-6,26%*
Moderato	**Possibile rimborso al netto dei costi**	**€ 9.703**	**€ 9.569**
	Rendimento medio per ciascun anno	*-2,97%*	*-1,10%*
Favorevole	**Possibile rimborso al netto dei costi**	**€ 11.901**	**€ 15.945**
	Rendimento medio per ciascun anno	*19,01%*	*12,37%*
Scenario di morte			
In caso di decesso dell'Assicurato	**Possibile rimborso a favore dei vostri beneficiari al netto dei costi**	**€ 10.000**	**€ 10.000**
Premio assicurativo preso nel tempo		**€ 0**	**€ 0**

Le cifre riportate comprendono tutti i costi del prodotto in quanto tale, e comprendono i costi di distribuzione del prodotto. Le cifre non tengono conto della vostra situazione fiscale personale, che può incidere anch'essa sull'importo del rimborso.
Gli scenari sono una rappresentazione dei risultati dell'investimento che ragionevolmente potranno avverarsi, in condizioni di mercato sia favorevoli sia sfavorevoli. Varieranno a seconda della performance del mercato e del momento in cui è richiesto il riscatto. Si rappresentano anche i possibili risultati in caso di decesso ipotizzando lo scenario moderato.

Lo scenario di stress indica quale potrebbe essere l'importo rimborsato in circostanze di mercato estreme.

Quali sono i costi?

Andamento dei costi nel tempo

Le tabelle mostrano gli importi prelevati dall'investimento per coprire diversi tipi di costi. Tali importi dipendono dall'entità dell'investimento, dalla durata della detenzione del prodotto e dall'andamento del prodotto. Gli importi sono qui riportati a fini illustrativi e si basano su un importo esemplificativo dell'investimento e su diversi possibili periodi di investimento. Si è ipotizzato quanto segue:
— Nel primo anno recupero dell'importo investito (rendimento annuo dello 0%). Per gli altri periodi di detenzione si è ipotizzato che il prodotto abbia la performance indicata nello scenario moderato
— 10.000 EUR di investimento.

	In caso di uscita dopo 1 anno	In caso di uscita dopo 4 anni
Costi totali	**€ 687**	**€ 1.223**
Incidenza annuale dei costi (*)	**6,87%**	**3,09% ogni anno**

(*) Dimostra come i costi riducano ogni anno il rendimento nel corso del periodo di detenzione. Ad esempio, se l'uscita avviene nel periodo di detenzione raccomandato, si prevede che il rendimento medio annuo sarà pari al 1,99% prima dei costi e al -1,1% al netto dei costi. Una parte dei costi può essere condivisa con la persona che vende il prodotto per coprire i servizi che fornisce.

Composizione dei costi

Costi una tantum di ingresso o di uscita		Incidenza annuale dei costi in caso di uscita dopo 4 anni
Costi di ingresso	Non vengono applicati costi per l'acquisizione del contratto.	**0,00%**
Costi di uscita	Si applicano costi di uscita solo se voi disinvestite nei primi 4 anni (il costo è una percentuale del capitale assicurato decrescente in base agli anni trascorsi dall'inizio del contratto). I costi di uscita sono indicati come 'N/A' nella colonna successiva in quanto non si applicano se il prodotto è conservato fino al periodo di detenzione raccomandato.	**N/A**
Costi correnti registrati ogni anno		
Commissioni di gestione e altri costi amministrativi o di esercizio	Costo percentuale sul valore del contratto investito in quote. Si tratta di una stima basata sui costi effettivi dell'ultimo anno.	**3,09%**
Costi di transazione	dallo del valore dell'investimento all'anno. Si tratta di una stima dei costi sostenuti per l'acquisto e la vendita degli investimenti sottostanti per il prodotto. L'importo effettivo varierà a seconda di quanto viene acquistato e venduto.	**0,00%**
Oneri accessori sostenuti in determinate condizioni		
Commissioni di performance	Costi percentuali in base all'eventuale maggior rendimento conseguito dal fondo esterno rispetto a un parametro di riferimento. L'importo effettivo varierà a seconda dell'andamento dell'investimento. La stima dei costi aggregati di cui sopra comprende la media degli ultimi 5 anni.	**0,00%**

Alleanza Assicurazioni S.p.A. - Sede Legale: Piazza Tre Torri 1 - 20145 Milano - Tel. +39 02 40824111 - www.alleanza.it
Capitale Sociale Euro 210.000.000,00 i.v. - Codice Fiscale e iscrizione Registro Imprese di Milano Monza Brianza Lodi n. 10908160012 - Partita IVA n. 01333550323 - Pec: alleanza@pec.alleanza.it - Società iscritta all'Albo Imprese IVASS n. 1.00178, soggetta all'attività di direzione e coordinamento di Assicurazioni Generali S.p.A. ed appartenente al Gruppo Generali, iscritto al n. 026 dell'Albo dei gruppi assicurativi

Documento contenente le informazioni specifiche

Nome del prodotto: Stile Unico di Alleanza

Opzione di investimento: Percorso 1, 2 - Vontobel Multi Asset Solution I ACC EUR
Emittente: Vontobel Fund
ISIN: LU1564308895
Data del documento: 19/11/2026

Cos'è questa opzione d'investimento?

Obiettivi dell'opzione di investimento: Per le informazioni specifiche, relative ad obiettivi e politica di investimento della presente opzione di investimento, si rimanda al KID (redatto dalla Società emittente) presente sul sito della Compagnia all'indirizzo internet www.alleanza.it/investimento/stile-unico.
Investitori al dettaglio cui si intende commercializzare l'opzione di investimento: Il tipo di cliente varia a seconda del Percorso scelto. Stile Unico di Alleanza è un prodotto di investimento assicurativo, caratterizzato da percorsi rivolti a clienti retail o professionali, con un bisogno di investimento e conoscenza o esperienza almeno sui prodotti assicurativi di investimento (IBIPs) che prevedono una molteplicità di opzioni di investimento declinate sulla possibilità per il cliente di scegliere liberamente tra diversi sottostanti/combinazioni di sottostanti l'allocazione dell'investimento, e per la copertura facoltativa, che abbiano manifestato anche un bisogno di protezione. Ciascun percorso si rivolge inoltre a diverse tipologie di clienti diversificati come segue: il "Percorso d'investimento 1" è rivolto a clienti con un bisogno di investimento, che punta almeno a una moderata crescita del capitale, con un orizzonte temporale almeno breve (a partire da 4 anni), un profilo di rischio almeno medio basso e capacità di sostenere almeno perdite contenute del valore dell'investimento; il "Percorso d'investimento 2" è rivolto a clienti con un bisogno di investimento, che punta almeno a una moderata crescita del capitale, con un orizzonte temporale almeno breve (a partire da 4 anni), un profilo di rischio almeno medio e capacità di sostenere almeno perdite contenute del valore dell'investimento.

Quali sono i rischi e qual è il potenziale rendimento?

Indicatore di rischio



L'indicatore di rischio presuppone che l'opzione d'investimento sia mantenuta per 4 anni. In caso di disinvestimento in una fase iniziale la somma rimborsata potrebbe essere minore. Non è possibile disinvestire anticipatamente nel primo anno.

L'indicatore di rischio è un'indicazione orientativa del livello di rischio di questa opzione di investimento rispetto ad altri prodotti. Esso esprime la probabilità che l'opzione d'investimento subisca perdite monetarie a causa di movimenti sul mercato o a causa dell'incapacità dell'Impresa di pagarvi quanto dovuto.
Abbiamo classificato questa opzione di investimento al livello 2 su 7 che corrisponde alla classe di rischio bassa.
Le condizioni per il disinvestimento nei primi 4 anni sono descritte nella sezione "Per quanto tempo devo detenerlo? Posso ritirare il capitale prematuramente?".

Scenari di performance

Il possibile rimborso dipenderà dall'andamento futuro dei mercati, che è incerto e non può essere previsto con esattezza. Lo scenario sfavorevole, lo scenario moderato e lo scenario favorevole riportati sono illustrazioni basate sulla performance peggiore, la performance media e la performance migliore del prodotto negli ultimi 10 anni. Nel futuro i mercati potrebbero avere un andamento molto diverso.

Periodo di detenzione raccomandato: 4 anni
Esempio di investimento: € 10.000

		In caso di uscita dopo 1 anno	In caso di uscita dopo 4 anni
Premio assicurativo: € 0			
Scenari di sopravvivenza			
Minimo	**Non esiste un rendimento minimo garantito in caso di riscatto. Potreste perdere il vostro intero investimento o parte di esso.**		
Stress	**Possibile rimborso al netto dei costi**	**€ 7.452**	**€ 6.974**
	Rendimento medio per ciascun anno	*-25,48%*	*-8,62%*
Sfavorevole	**Possibile rimborso al netto dei costi**	**€ 8.413**	**€ 9.041**
	Rendimento medio per ciascun anno	*-15,87%*	*-2,49%*
Moderato	**Possibile rimborso al netto dei costi**	**€ 9.819**	**€ 9.907**
	Rendimento medio per ciascun anno	*-1,81%*	*-0,23%*
Favorevole	**Possibile rimborso al netto dei costi**	**€ 11.137**	**€ 11.178**
	Rendimento medio per ciascun anno	*11,37%*	*2,82%*
Scenario di morte			
In caso di decesso dell'Assicurato	**Possibile rimborso a favore dei vostri beneficiari al netto dei costi**	**€ 10.000**	**€ 10.000**
Premio assicurativo preso nel tempo		**€ 0**	**€ 0**

Le cifre riportate comprendono tutti i costi del prodotto in quanto tale, e comprendono i costi di distribuzione del prodotto. Le cifre non tengono conto della vostra situazione fiscale personale, che può incidere anch'essa sull'importo del rimborso.
Gli scenari sono una rappresentazione dei risultati dell'investimento che ragionevolmente potranno avverarsi, in condizioni di mercato sia favorevoli sia sfavorevoli. Varieranno a seconda della performance del mercato e del momento in cui è richiesto il riscatto. Si rappresentano anche i possibili risultati in caso di decesso ipotizzando lo scenario moderato.

Lo scenario di stress indica quale potrebbe essere l'importo rimborsato in circostanze di mercato estreme.

Quali sono i costi?

Andamento dei costi nel tempo

Le tabelle mostrano gli importi prelevati dall'investimento per coprire diversi tipi di costi. Tali importi dipendono dall'entità dell'investimento, dalla durata della detenzione del prodotto e dall'andamento del prodotto. Gli importi sono qui riportati a fini illustrativi e si basano su un importo esemplificativo dell'investimento e su diversi possibili periodi di investimento. Si è ipotizzato quanto segue:
— Nel primo anno recupero dell'importo investito (rendimento annuo dello 0%). Per gli altri periodi di detenzione si è ipotizzato che il prodotto abbia la performance indicata nello scenario moderato
— 10.000 EUR di investimento.

	In caso di uscita dopo 1 anno	In caso di uscita dopo 4 anni
Costi totali	**€ 705**	**€ 1.332**
Incidenza annuale dei costi (*)	**7,05%**	**3,30% ogni anno**

(*) Dimostra come i costi riducano ogni anno il rendimento nel corso del periodo di detenzione. Ad esempio, se l'uscita avviene nel periodo di detenzione raccomandato, si prevede che il rendimento medio annuo sarà pari al 3,07% prima dei costi e al -0,23% al netto dei costi. Una parte dei costi può essere condivisa con la persona che vende il prodotto per coprire i servizi che fornisce.

Composizione dei costi

Costi una tantum di ingresso o di uscita		Incidenza annuale dei costi in caso di uscita dopo 4 anni
Costi di ingresso	Non vengono applicati costi per l'acquisizione del contratto.	**0,00%**
Costi di uscita	Si applicano costi di uscita solo se voi disinvestite nei primi 4 anni (il costo è una percentuale del capitale assicurato decrescente in base agli anni trascorsi dall'inizio del contratto). I costi di uscita sono indicati come 'N/A' nella colonna successiva in quanto non si applicano se il prodotto è conservato fino al periodo di detenzione raccomandato.	**N/A**
Costi correnti registrati ogni anno		
Commissioni di gestione e altri costi amministrativi o di esercizio	Costo percentuale sul valore del contratto investito in quote. Si tratta di una stima basata sui costi effettivi dell'ultimo anno.	**3,30%**
Costi di transazione	dallo del valore dell'investimento all'anno. Si tratta di una stima dei costi sostenuti per l'acquisto e la vendita degli investimenti sottostanti per il prodotto. L'importo effettivo varierà a seconda di quanto viene acquistato e venduto.	**0,00%**
Oneri accessori sostenuti in determinate condizioni		
Commissioni di performance	Costi percentuali in base all'eventuale maggior rendimento conseguito dal fondo esterno rispetto a un parametro di riferimento. L'importo effettivo varierà a seconda dell'andamento dell'investimento. La stima dei costi aggregati di cui sopra comprende la media degli ultimi 5 anni.	**0,00%**

Alleanza Assicurazioni S.p.A. - Sede Legale: Piazza Tre Torri 1 - 20145 Milano - Tel. +39 02 40824111 - www.alleanza.it
Capitale Sociale Euro 210.000.000,00 i.v. - Codice Fiscale e iscrizione Registro Imprese di Milano Monza Brianza Lodi n. 10908160012 - Partita IVA n. 01333550323 - Pec: alleanza@pec.alleanza.it - Società iscritta all'Albo Imprese IVASS n. 1.00178, soggetta all'attività di direzione e coordinamento di Assicurazioni Generali S.p.A. ed appartenente al Gruppo Generali, iscritto al n. 026 dell'Albo dei gruppi assicurativi

Documento contenente le informazioni specifiche

Nome del prodotto: Stile Unico di Alleanza

Opzione di investimento: Percorso 1, 2, 3 - AB Low Volatility Eq I EUR
Emittente: AllianceBernstein
ISIN: LU1998907270
Data del documento: 19/11/2026

Cos'è questa opzione d'investimento?

Obiettivi dell'opzione di investimento: Per le informazioni specifiche, relative ad obiettivi e politica di investimento della presente opzione di investimento, si rimanda al KID (redatto dalla Società emittente) presente sul sito della Compagnia all'indirizzo internet www.alleanza.it/investimento/stile-unico.
Investitori al dettaglio cui si intende commercializzare l'opzione di investimento: Il tipo di cliente varia a seconda del Percorso scelto. Stile Unico di Alleanza è un prodotto di investimento assicurativo, caratterizzato da percorsi rivolti a clienti retail o professionali, con un bisogno di investimento e conoscenza o esperienza almeno sui prodotti assicurativi di investimento (IBIPs) che prevedono una molteplicità di opzioni di investimento declinate sulla possibilità per il cliente di scegliere liberamente tra diversi sottostanti/combinazioni di sottostanti l'allocazione dell'investimento, e per la copertura facoltativa, che abbiano manifestato anche un bisogno di protezione. Ciascun percorso si rivolge inoltre a diverse tipologie di clienti diversificati come segue: il "Percorso d'investimento 1" è rivolto a clienti con un bisogno di investimento, che punta almeno a una moderata crescita del capitale, con un orizzonte temporale almeno breve (a partire da 4 anni), un profilo di rischio almeno medio basso e capacità di sostenere almeno perdite contenute del valore dell'investimento; il "Percorso d'investimento 2" è rivolto a clienti con un bisogno di investimento, che punta almeno a una moderata crescita del capitale, con un orizzonte temporale almeno breve (a partire da 4 anni), un profilo di rischio almeno medio e capacità di sostenere almeno perdite contenute del valore dell'investimento; il "Percorso d'investimento 3" è rivolto a clienti con un bisogno di investimento, che punta ad una crescita anche più che moderata del capitale, con un orizzonte temporale almeno breve (a partire da 4 anni), un profilo di rischio almeno medio alto e capacità di sostenere perdite apprezzabili del valore dell'investimento.

Quali sono i rischi e qual è il potenziale rendimento?

Indicatore di rischio



L'indicatore di rischio presuppone che l'opzione d'investimento sia mantenuta per 5 anni. In caso di disinvestimento in una fase iniziale la somma rimborsata potrebbe essere minore. Non è possibile disinvestire anticipatamente nel primo anno.

L'indicatore di rischio è un'indicazione orientativa del livello di rischio di questa opzione di investimento rispetto ad altri prodotti. Esso esprime la probabilità che l'opzione d'investimento subisca perdite monetarie a causa di movimenti sul mercato o a causa dell'incapacità dell'Impresa di pagarvi quanto dovuto.
Abbiamo classificato questa opzione di investimento al livello 4 su 7 che corrisponde alla classe di rischio media.
Le condizioni per il disinvestimento nei primi 4 anni sono descritte nella sezione "Per quanto tempo devo detenerlo? Posso ritirare il capitale prematuramente?".

Scenari di performance

Il possibile rimborso dipenderà dall'andamento futuro dei mercati, che è incerto e non può essere previsto con esattezza. Lo scenario sfavorevole, lo scenario moderato e lo scenario favorevole riportati sono illustrazioni basate sulla performance peggiore, la performance media e la performance migliore del prodotto negli ultimi 10 anni. Nel futuro i mercati potrebbero avere un andamento molto diverso.

Periodo di detenzione raccomandato: 5 anni
Esempio di investimento: € 10.000
Premio assicurativo: € 0

		In caso di uscita dopo 1 anno	In caso di uscita dopo 5 anni
Scenari di sopravvivenza			
Minimo	**Non esiste un rendimento minimo garantito in caso di riscatto. Potreste perdere il vostro intero investimento o parte di esso.**		
Stress	**Possibile rimborso al netto dei costi**	**€ 3.560**	**€ 3.516**
	Rendimento medio per ciascun anno	*-64,40%*	*-18,86%*
Sfavorevole	**Possibile rimborso al netto dei costi**	**€ 8.632**	**€ 8.553**
	Rendimento medio per ciascun anno	*-13,68%*	*-3,08%*
Moderato	**Possibile rimborso al netto dei costi**	**€ 10.191**	**€ 14.236**
	Rendimento medio per ciascun anno	*1,91%*	*7,32%*
Favorevole	**Possibile rimborso al netto dei costi**	**€ 12.604**	**€ 17.512**
	Rendimento medio per ciascun anno	*26,04%*	*11,86%*
Scenario di morte			
In caso di decesso dell'Assicurato	**Possibile rimborso a favore dei vostri beneficiari al netto dei costi**	**€ 10.211**	**€ 14.264**
Premio assicurativo preso nel tempo		**€ 0**	**€ 0**

Le cifre riportate comprendono tutti i costi del prodotto in quanto tale, e comprendono i costi di distribuzione del prodotto. Le cifre non tengono conto della vostra situazione fiscale personale, che può incidere anch'essa sull'importo del rimborso.
Gli scenari sono una rappresentazione dei risultati dell'investimento che ragionevolmente potranno avverarsi, in condizioni di mercato sia favorevoli sia

sfavorevoli. Varieranno a seconda della performance del mercato e del momento in cui è richiesto il riscatto. Si rappresentano anche i possibili risultati in caso di decesso ipotizzando lo scenario moderato.
Lo scenario di stress indica quale potrebbe essere l'importo rimborsato in circostanze di mercato estreme.

Quali sono i costi?

Andamento dei costi nel tempo

Le tabelle mostrano gli importi prelevati dall'investimento per coprire diversi tipi di costi. Tali importi dipendono dall'entità dell'investimento, dalla durata della detenzione del prodotto e dall'andamento del prodotto. Gli importi sono qui riportati a fini illustrativi e si basano su un importo esemplificativo dell'investimento e su diversi possibili periodi di investimento. Si è ipotizzato quanto segue:
— Nel primo anno recupero dell'importo investito (rendimento annuo dello 0%). Per gli altri periodi di detenzione si è ipotizzato che il prodotto abbia la performance indicata nello scenario moderato
— 10.000 EUR di investimento.

	In caso di uscita dopo 1 anno	In caso di uscita dopo 5 anni
Costi totali	**€ 724**	**€ 2.148**
Incidenza annuale dei costi (*)	**7,24%**	**3,74% ogni anno**

(*) Dimostra come i costi riducano ogni anno il rendimento nel corso del periodo di detenzione. Ad esempio, se l'uscita avviene nel periodo di detenzione raccomandato, si prevede che il rendimento medio annuo sarà pari al 11,06% prima dei costi e al 7,32% al netto dei costi. Una parte dei costi può essere condivisa con la persona che vende il prodotto per coprire i servizi che fornisce.

Composizione dei costi

Costi una tantum di ingresso o di uscita		Incidenza annuale dei costi in caso di uscita dopo 5 anni
Costi di ingresso	Non vengono applicati costi per l'acquisizione del contratto.	**0,00%**
Costi di uscita	Si applicano costi di uscita solo se voi disinvestite nei primi 4 anni (il costo è una percentuale del capitale assicurato decrescente in base agli anni trascorsi dall'inizio del contratto). I costi di uscita sono indicati come 'N/A' nella colonna successiva in quanto non si applicano se il prodotto è conservato fino al periodo di detenzione raccomandato.	**N/A**
Costi correnti registrati ogni anno		
Commissioni di gestione e altri costi amministrativi o di esercizio	Costo percentuale sul valore del contratto investito in quote. Si tratta di una stima basata sui costi effettivi dell'ultimo anno.	**3,74%**
Costi di transazione	dallo del valore dell'investimento all'anno. Si tratta di una stima dei costi sostenuti per l'acquisto e la vendita degli investimenti sottostanti per il prodotto. L'importo effettivo varierà a seconda di quanto viene acquistato e venduto.	**0,00%**
Oneri accessori sostenuti in determinate condizioni		
Commissioni di performance	Costi percentuali in base all'eventuale maggior rendimento conseguito dal fondo esterno rispetto a un parametro di riferimento. L'importo effettivo varierà a seconda dell'andamento dell'investimento. La stima dei costi aggregati di cui sopra comprende la media degli ultimi 5 anni.	**0,00%**

Alleanza Assicurazioni S.p.A. - Sede Legale: Piazza Tre Torri 1 - 20145 Milano - Tel. +39 02 40824111 - www.alleanza.it
Capitale Sociale Euro 210.000.000,00 i.v. - Codice Fiscale e iscrizione Registro Imprese di Milano Monza Brianza Lodi n. 10908160012 - Partita IVA n. 01333550323 - Pec: alleanza@pec.alleanza.it - Società iscritta all'Albo Imprese IVASS n. 1.00178, soggetta all'attività di direzione e coordinamento di Assicurazioni Generali S.p.A. ed appartenente al Gruppo Generali, iscritto al n. 026 dell'Albo dei gruppi assicurativi

Documento contenente le informazioni specifiche

Nome del prodotto: Stile Unico di Alleanza

Opzione di investimento: Percorso 1, 2, 3 - Amundi Fds Cash EUR M2 EUR C
Emittente: Amundi
ISIN: LU0568620305
Data del documento: 19/11/2026

Cos'è questa opzione d'investimento?

Obiettivi dell'opzione di investimento: Per le informazioni specifiche, relative ad obiettivi e politica di investimento della presente opzione di investimento, si rimanda al KID (redatto dalla Società emittente) presente sul sito della Compagnia all'indirizzo internet www.alleanza.it/investimento/stile-unico.
Investitori al dettaglio cui si intende commercializzare l'opzione di investimento: Il tipo di cliente varia a seconda del Percorso scelto. Stile Unico di Alleanza è un prodotto di investimento assicurativo, caratterizzato da percorsi rivolti a clienti retail o professionali, con un bisogno di investimento e conoscenza o esperienza almeno sui prodotti assicurativi di investimento (IBIPs) che prevedono una molteplicità di opzioni di investimento declinate sulla possibilità per il cliente di scegliere liberamente tra diversi sottostanti/combinazioni di sottostanti l'allocazione dell'investimento, e per la copertura facoltativa, che abbiano manifestato anche un bisogno di protezione. Ciascun percorso si rivolge inoltre a diverse tipologie di clienti diversificati come segue: il "Percorso d'investimento 1" è rivolto a clienti con un bisogno di investimento, che punta almeno a una moderata crescita del capitale, con un orizzonte temporale almeno breve (a partire da 4 anni), un profilo di rischio almeno medio basso e capacità di sostenere almeno perdite contenute del valore dell'investimento; il "Percorso d'investimento 2" è rivolto a clienti con un bisogno di investimento, che punta almeno a una moderata crescita del capitale, con un orizzonte temporale almeno breve (a partire da 4 anni), un profilo di rischio almeno medio e capacità di sostenere almeno perdite contenute del valore dell'investimento; il "Percorso d'investimento 3" è rivolto a clienti con un bisogno di investimento, che punta ad una crescita anche più che moderata del capitale, con un orizzonte temporale almeno breve (a partire da 4 anni), un profilo di rischio almeno medio alto e capacità di sostenere perdite apprezzabili del valore dell'investimento.

Quali sono i rischi e qual è il potenziale rendimento?

Indicatore di rischio



L'indicatore di rischio presuppone che l'opzione d'investimento sia mantenuta per 4 anni. In caso di disinvestimento in una fase iniziale la somma rimborsata potrebbe essere minore. Non è possibile disinvestire anticipatamente nel primo anno.

L'indicatore di rischio è un'indicazione orientativa del livello di rischio di questa opzione di investimento rispetto ad altri prodotti. Esso esprime la probabilità che l'opzione d'investimento subisca perdite monetarie a causa di movimenti sul mercato o a causa dell'incapacità dell'Impresa di pagarvi quanto dovuto.
Abbiamo classificato questa opzione di investimento al livello 1 su 7 che corrisponde alla classe di rischio più bassa.
Le condizioni per il disinvestimento nei primi 4 anni sono descritte nella sezione "Per quanto tempo devo detenerlo? Posso ritirare il capitale prematuramente?".

Scenari di performance

Il possibile rimborso dipenderà dall'andamento futuro dei mercati, che è incerto e non può essere previsto con esattezza. Lo scenario sfavorevole, lo scenario moderato e lo scenario favorevole riportati sono illustrazioni basate sulla performance peggiore, la performance media e la performance migliore del prodotto negli ultimi 10 anni. Nel futuro i mercati potrebbero avere un andamento molto diverso.

Periodo di detenzione raccomandato: 4 anni
Esempio di investimento: € 10.000
Premio assicurativo: € 0

		In caso di uscita dopo 1 anno	In caso di uscita dopo 4 anni
Scenari di sopravvivenza			
Minimo	**Non esiste un rendimento minimo garantito in caso di riscatto. Potreste perdere il vostro intero investimento o parte di esso.**		
Stress	**Possibile rimborso al netto dei costi**	**€ 9.341**	**€ 8.917**
	Rendimento medio per ciascun anno	*-6,59%*	*-2,82%*
Sfavorevole	**Possibile rimborso al netto dei costi**	**€ 9.357**	**€ 8.908**
	Rendimento medio per ciascun anno	*-6,43%*	*-2,85%*
Moderato	**Possibile rimborso al netto dei costi**	**€ 9.392**	**€ 9.084**
	Rendimento medio per ciascun anno	*-6,08%*	*-2,37%*
Favorevole	**Possibile rimborso al netto dei costi**	**€ 9.796**	**€ 10.068**
	Rendimento medio per ciascun anno	*-2,04%*	*0,17%*
Scenario di morte			
In caso di decesso dell'Assicurato	**Possibile rimborso a favore dei vostri beneficiari al netto dei costi**	**€ 10.000**	**€ 10.000**
Premio assicurativo preso nel tempo		**€ 0**	**€ 0**

Le cifre riportate comprendono tutti i costi del prodotto in quanto tale, e comprendono i costi di distribuzione del prodotto. Le cifre non tengono conto della vostra situazione fiscale personale, che può incidere anch'essa sull'importo del rimborso.
Gli scenari sono una rappresentazione dei risultati dell'investimento che ragionevolmente potranno avverarsi, in condizioni di mercato sia favorevoli sia

sfavorevoli. Varieranno a seconda della performance del mercato e del momento in cui è richiesto il riscatto. Si rappresentano anche i possibili risultati in caso di decesso ipotizzando lo scenario moderato.
Lo scenario di stress indica quale potrebbe essere l'importo rimborsato in circostanze di mercato estreme.

Quali sono i costi?

Andamento dei costi nel tempo

Le tabelle mostrano gli importi prelevati dall'investimento per coprire diversi tipi di costi. Tali importi dipendono dall'entità dell'investimento, dalla durata della detenzione del prodotto e dall'andamento del prodotto. Gli importi sono qui riportati a fini illustrativi e si basano su un importo esemplificativo dell'investimento e su diversi possibili periodi di investimento. Si è ipotizzato quanto segue:
— Nel primo anno recupero dell'importo investito (rendimento annuo dello 0%). Per gli altri periodi di detenzione si è ipotizzato che il prodotto abbia la performance indicata nello scenario moderato
— 10.000 EUR di investimento.

	In caso di uscita dopo 1 anno	In caso di uscita dopo 4 anni
Costi totali	**€ 648**	**€ 1.032**
Incidenza annuale dei costi (*)	**6,48%**	**2,69% ogni anno**

(*) Dimostra come i costi riducano ogni anno il rendimento nel corso del periodo di detenzione. Ad esempio, se l'uscita avviene nel periodo di detenzione raccomandato, si prevede che il rendimento medio annuo sarà pari al 0,32% prima dei costi e al -2,37% al netto dei costi. Una parte dei costi può essere condivisa con la persona che vende il prodotto per coprire i servizi che fornisce.

Composizione dei costi

Costi una tantum di ingresso o di uscita		Incidenza annuale dei costi in caso di uscita dopo 4 anni
Costi di ingresso	Non vengono applicati costi per l'acquisizione del contratto.	**0,00%**
Costi di uscita	Si applicano costi di uscita solo se voi disinvestite nei primi 4 anni (il costo è una percentuale del capitale assicurato decrescente in base agli anni trascorsi dall'inizio del contratto). I costi di uscita sono indicati come 'N/A' nella colonna successiva in quanto non si applicano se il prodotto è conservato fino al periodo di detenzione raccomandato.	**N/A**
Costi correnti registrati ogni anno		
Commissioni di gestione e altri costi amministrativi o di esercizio	Costo percentuale sul valore del contratto investito in quote. Si tratta di una stima basata sui costi effettivi dell'ultimo anno.	**2,69%**
Costi di transazione	dallo del valore dell'investimento all'anno. Si tratta di una stima dei costi sostenuti per l'acquisto e la vendita degli investimenti sottostanti per il prodotto. L'importo effettivo varierà a seconda di quanto viene acquistato e venduto.	**0,00%**
Oneri accessori sostenuti in determinate condizioni		
Commissioni di performance	Costi percentuali in base all'eventuale maggior rendimento conseguito dal fondo esterno rispetto a un parametro di riferimento. L'importo effettivo varierà a seconda dell'andamento dell'investimento. La stima dei costi aggregati di cui sopra comprende la media degli ultimi 5 anni.	**0,00%**

Alleanza Assicurazioni S.p.A. - Sede Legale: Piazza Tre Torri 1 - 20145 Milano - Tel. +39 02 40824111 - www.alleanza.it
Capitale Sociale Euro 210.000.000,00 i.v. - Codice Fiscale e iscrizione Registro Imprese di Milano Monza Brianza Lodi n. 10908160012 - Partita IVA n. 01333550323 - Pec: alleanza@pec.alleanza.it - Società iscritta all'Albo Imprese IVASS n. 1.00178, soggetta all'attività di direzione e coordinamento di Assicurazioni Generali S.p.A. ed appartenente al Gruppo Generali, iscritto al n. 026 dell'Albo dei gruppi assicurativi

Documento contenente le informazioni specifiche

Nome del prodotto: Stile Unico di Alleanza

Opzione di investimento: Percorso 1, 2, 3 - Amundi Income Opps
Emittente: Amundi
ISIN: LU2002723158
Data del documento: 19/11/2026

Cos'è questa opzione d'investimento?

Obiettivi dell'opzione di investimento: Per le informazioni specifiche, relative ad obiettivi e politica di investimento della presente opzione di investimento, si rimanda al KID (redatto dalla Società emittente) presente sul sito della Compagnia all'indirizzo internet www.alleanza.it/investimento/stile-unico.
Investitori al dettaglio cui si intende commercializzare l'opzione di investimento: Il tipo di cliente varia a seconda del Percorso scelto. Stile Unico di Alleanza è un prodotto di investimento assicurativo, caratterizzato da percorsi rivolti a clienti retail o professionali, con un bisogno di investimento e conoscenza o esperienza almeno sui prodotti assicurativi di investimento (IBIPs) che prevedono una molteplicità di opzioni di investimento declinate sulla possibilità per il cliente di scegliere liberamente tra diversi sottostanti/combinazioni di sottostanti l'allocazione dell'investimento, e per la copertura facoltativa, che abbiano manifestato anche un bisogno di protezione. Ciascun percorso si rivolge inoltre a diverse tipologie di clienti diversificati come segue: il "Percorso d'investimento 1" è rivolto a clienti con un bisogno di investimento, che punta almeno a una moderata crescita del capitale, con un orizzonte temporale almeno breve (a partire da 4 anni), un profilo di rischio almeno medio basso e capacità di sostenere almeno perdite contenute del valore dell'investimento; il "Percorso d'investimento 2" è rivolto a clienti con un bisogno di investimento, che punta almeno a una moderata crescita del capitale, con un orizzonte temporale almeno breve (a partire da 4 anni), un profilo di rischio almeno medio e capacità di sostenere almeno perdite contenute del valore dell'investimento; il "Percorso d'investimento 3" è rivolto a clienti con un bisogno di investimento, che punta ad una crescita anche più che moderata del capitale, con un orizzonte temporale almeno breve (a partire da 4 anni), un profilo di rischio almeno medio alto e capacità di sostenere perdite apprezzabili del valore dell'investimento.

Quali sono i rischi e qual è il potenziale rendimento?

Indicatore di rischio

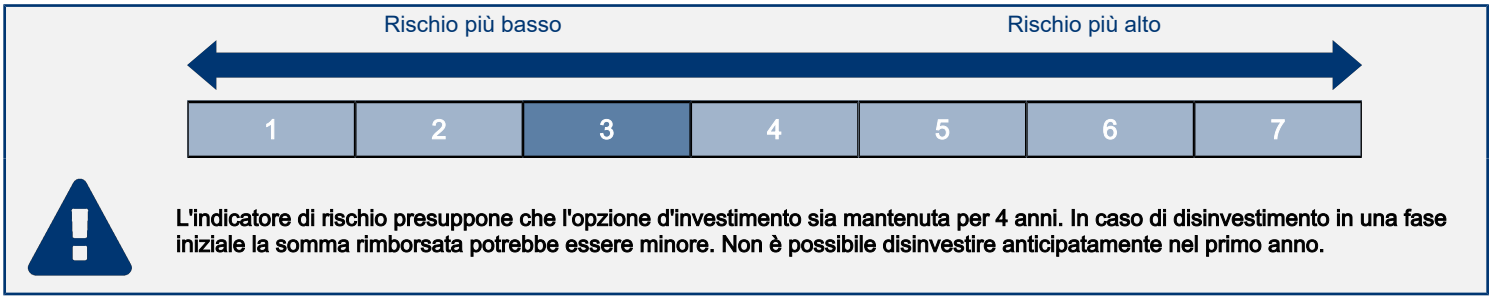

L'indicatore di rischio presuppone che l'opzione d'investimento sia mantenuta per 4 anni. In caso di disinvestimento in una fase iniziale la somma rimborsata potrebbe essere minore. Non è possibile disinvestire anticipatamente nel primo anno.

L'indicatore di rischio è un'indicazione orientativa del livello di rischio di questa opzione di investimento rispetto ad altri prodotti. Esso esprime la probabilità che l'opzione d'investimento subisca perdite monetarie a causa di movimenti sul mercato o a causa dell'incapacità dell'Impresa di pagarvi quanto dovuto.
Abbiamo classificato questa opzione di investimento al livello 3 su 7 che corrisponde alla classe di rischio medio-bassa.
Le condizioni per il disinvestimento nei primi 4 anni sono descritte nella sezione "Per quanto tempo devo detenerlo? Posso ritirare il capitale prematuramente?".

Scenari di performance

Il possibile rimborso dipenderà dall'andamento futuro dei mercati, che è incerto e non può essere previsto con esattezza. Lo scenario sfavorevole, lo scenario moderato e lo scenario favorevole riportati sono illustrazioni basate sulla performance peggiore, la performance media e la performance migliore del prodotto negli ultimi 10 anni. Nel futuro i mercati potrebbero avere un andamento molto diverso.

Periodo di detenzione raccomandato: 4 anni
Esempio di investimento: € 10.000
Premio assicurativo: € 0

		In caso di uscita dopo 1 anno	In caso di uscita dopo 4 anni
Scenari di sopravvivenza			
Minimo	**Non esiste un rendimento minimo garantito in caso di riscatto. Potreste perdere il vostro intero investimento o parte di esso.**		
Stress	**Possibile rimborso al netto dei costi**	**€ 6.186**	**€ 5.662**
	Rendimento medio per ciascun anno	*-38,14%*	*-13,26%*
Sfavorevole	**Possibile rimborso al netto dei costi**	**€ 8.739**	**€ 9.064**
	Rendimento medio per ciascun anno	*-12,61%*	*-2,43%*
Moderato	**Possibile rimborso al netto dei costi**	**€ 10.009**	**€ 12.040**
	Rendimento medio per ciascun anno	*0,09%*	*4,75%*
Favorevole	**Possibile rimborso al netto dei costi**	**€ 11.727**	**€ 14.354**
	Rendimento medio per ciascun anno	*17,27%*	*9,46%*
Scenario di morte			
In caso di decesso dell'Assicurato	**Possibile rimborso a favore dei vostri beneficiari al netto dei costi**	**€ 10.029**	**€ 12.064**
Premio assicurativo preso nel tempo		**€ 0**	**€ 0**

Le cifre riportate comprendono tutti i costi del prodotto in quanto tale, e comprendono i costi di distribuzione del prodotto. Le cifre non tengono conto della vostra situazione fiscale personale, che può incidere anch'essa sull'importo del rimborso.
Gli scenari sono una rappresentazione dei risultati dell'investimento che ragionevolmente potranno avverarsi, in condizioni di mercato sia favorevoli sia

sfavorevoli. Varieranno a seconda della performance del mercato e del momento in cui è richiesto il riscatto. Si rappresentano anche i possibili risultati in caso di decesso ipotizzando lo scenario moderato.
Lo scenario di stress indica quale potrebbe essere l'importo rimborsato in circostanze di mercato estreme.

Quali sono i costi?

Andamento dei costi nel tempo

Le tabelle mostrano gli importi prelevati dall'investimento per coprire diversi tipi di costi. Tali importi dipendono dall'entità dell'investimento, dalla durata della detenzione del prodotto e dall'andamento del prodotto. Gli importi sono qui riportati a fini illustrativi e si basano su un importo esemplificativo dell'investimento e su diversi possibili periodi di investimento. Si è ipotizzato quanto segue:
— Nel primo anno recupero dell'importo investito (rendimento annuo dello 0%). Per gli altri periodi di detenzione si è ipotizzato che il prodotto abbia la performance indicata nello scenario moderato
— 10.000 EUR di investimento.

	In caso di uscita dopo 1 anno	In caso di uscita dopo 4 anni
Costi totali	**€ 740**	**€ 1.635**
Incidenza annuale dei costi (*)	**7,40%**	**3,81% ogni anno**

(*) Dimostra come i costi riducano ogni anno il rendimento nel corso del periodo di detenzione. Ad esempio, se l'uscita avviene nel periodo di detenzione raccomandato, si prevede che il rendimento medio annuo sarà pari al 8,56% prima dei costi e al 4,75% al netto dei costi. Una parte dei costi può essere condivisa con la persona che vende il prodotto per coprire i servizi che fornisce.

Composizione dei costi

Costi una tantum di ingresso o di uscita		Incidenza annuale dei costi in caso di uscita dopo 4 anni
Costi di ingresso	Non vengono applicati costi per l'acquisizione del contratto.	**0,00%**
Costi di uscita	Si applicano costi di uscita solo se voi disinvestite nei primi 4 anni (il costo è una percentuale del capitale assicurato decrescente in base agli anni trascorsi dall'inizio del contratto). I costi di uscita sono indicati come 'N/A' nella colonna successiva in quanto non si applicano se il prodotto è conservato fino al periodo di detenzione raccomandato.	**N/A**
Costi correnti registrati ogni anno		
Commissioni di gestione e altri costi amministrativi o di esercizio	Costo percentuale sul valore del contratto investito in quote. Si tratta di una stima basata sui costi effettivi dell'ultimo anno.	**3,81%**
Costi di transazione	dallo del valore dell'investimento all'anno. Si tratta di una stima dei costi sostenuti per l'acquisto e la vendita degli investimenti sottostanti per il prodotto. L'importo effettivo varierà a seconda di quanto viene acquistato e venduto.	**0,00%**
Oneri accessori sostenuti in determinate condizioni		
Commissioni di performance	Costi percentuali in base all'eventuale maggior rendimento conseguito dal fondo esterno rispetto a un parametro di riferimento. L'importo effettivo varierà a seconda dell'andamento dell'investimento. La stima dei costi aggregati di cui sopra comprende la media degli ultimi 5 anni.	**0,00%**

Alleanza Assicurazioni S.p.A. - Sede Legale: Piazza Tre Torri 1 - 20145 Milano - Tel. +39 02 40824111 - www.alleanza.it
Capitale Sociale Euro 210.000.000,00 i.v. - Codice Fiscale e iscrizione Registro Imprese di Milano Monza Brianza Lodi n. 10908160012 - Partita IVA n. 01333550323 - Pec: alleanza@pec.alleanza.it - Società iscritta all'Albo Imprese IVASS n. 1.00178, soggetta all'attività di direzione e coordinamento di Assicurazioni Generali S.p.A. ed appartenente al Gruppo Generali, iscritto al n. 026 dell'Albo dei gruppi assicurativi

Documento contenente le informazioni specifiche

Nome del prodotto: Stile Unico di Alleanza

Opzione di investimento: Percorso 1, 2, 3 - BG COLLECTION INVESTMENTS - DYNAMIC ALLOCATION D3X
Emittente: BGFML
ISIN: LU3112596013
Data del documento: 19/11/2026

Cos'è questa opzione d'investimento?

Obiettivi dell'opzione di investimento: Per le informazioni specifiche, relative ad obiettivi e politica di investimento della presente opzione di investimento, si rimanda al KID (redatto dalla Società emittente) presente sul sito della Compagnia all'indirizzo internet www.alleanza.it/investimento/stile-unico.
Investitori al dettaglio cui si intende commercializzare l'opzione di investimento: Il tipo di cliente varia a seconda del Percorso scelto. Stile Unico di Alleanza è un prodotto di investimento assicurativo, caratterizzato da percorsi rivolti a clienti retail o professionali, con un bisogno di investimento e conoscenza o esperienza almeno sui prodotti assicurativi di investimento (IBIPs) che prevedono una molteplicità di opzioni di investimento declinate sulla possibilità per il cliente di scegliere liberamente tra diversi sottostanti/combinazioni di sottostanti l'allocazione dell'investimento, e per la copertura facoltativa, che abbiano manifestato anche un bisogno di protezione. Ciascun percorso si rivolge inoltre a diverse tipologie di clienti diversificati come segue: il "Percorso d'investimento 1" è rivolto a clienti con un bisogno di investimento, che punta almeno a una moderata crescita del capitale, con un orizzonte temporale almeno breve (a partire da 4 anni), un profilo di rischio almeno medio basso e capacità di sostenere almeno perdite contenute del valore dell'investimento; il "Percorso d'investimento 2" è rivolto a clienti con un bisogno di investimento, che punta almeno a una moderata crescita del capitale, con un orizzonte temporale almeno breve (a partire da 4 anni), un profilo di rischio almeno medio e capacità di sostenere almeno perdite contenute del valore dell'investimento; il "Percorso d'investimento 3" è rivolto a clienti con un bisogno di investimento, che punta ad una crescita anche più che moderata del capitale, con un orizzonte temporale almeno breve (a partire da 4 anni), un profilo di rischio almeno medio alto e capacità di sostenere perdite apprezzabili del valore dell'investimento.

Quali sono i rischi e qual è il potenziale rendimento?

Indicatore di rischio



L'indicatore di rischio presuppone che l'opzione d'investimento sia mantenuta per 5 anni. In caso di disinvestimento in una fase iniziale la somma rimborsata potrebbe essere minore. Non è possibile disinvestire anticipatamente nel primo anno.

L'indicatore di rischio è un'indicazione orientativa del livello di rischio di questa opzione di investimento rispetto ad altri prodotti. Esso esprime la probabilità che l'opzione d'investimento subisca perdite monetarie a causa di movimenti sul mercato o a causa dell'incapacità dell'Impresa di pagarvi quanto dovuto.
Abbiamo classificato questa opzione di investimento al livello 2 su 7 che corrisponde alla classe di rischio bassa.
Le condizioni per il disinvestimento nei primi 4 anni sono descritte nella sezione "Per quanto tempo devo detenerlo? Posso ritirare il capitale prematuramente?".

Scenari di performance

Il possibile rimborso dipenderà dall'andamento futuro dei mercati, che è incerto e non può essere previsto con esattezza. Lo scenario sfavorevole, lo scenario moderato e lo scenario favorevole riportati sono illustrazioni basate sulla performance peggiore, la performance media e la performance migliore del prodotto negli ultimi 10 anni. Nel futuro i mercati potrebbero avere un andamento molto diverso.

Periodo di detenzione raccomandato: 5 anni
Esempio di investimento: € 10.000
Premio assicurativo: € 0

		In caso di uscita dopo 1 anno	In caso di uscita dopo 5 anni
Scenari di sopravvivenza			
Minimo	**Non esiste un rendimento minimo garantito in caso di riscatto. Potreste perdere il vostro intero investimento o parte di esso.**		
Stress	**Possibile rimborso al netto dei costi**	**€ 7.552**	**€ 6.484**
	Rendimento medio per ciascun anno	*-24,48%*	*-8,30%*
Sfavorevole	**Possibile rimborso al netto dei costi**	**€ 8.556**	**€ 8.208**
	Rendimento medio per ciascun anno	*-14,44%*	*-3,87%*
Moderato	**Possibile rimborso al netto dei costi**	**€ 9.546**	**€ 9.173**
	Rendimento medio per ciascun anno	*-4,54%*	*-1,71%*
Favorevole	**Possibile rimborso al netto dei costi**	**€ 10.514**	**€ 10.169**
	Rendimento medio per ciascun anno	*5,14%*	*0,34%*
Scenario di morte			
In caso di decesso dell'Assicurato	**Possibile rimborso a favore dei vostri beneficiari al netto dei costi**	**€ 10.000**	**€ 10.000**
Premio assicurativo preso nel tempo		**€ 0**	**€ 0**

Le cifre riportate comprendono tutti i costi del prodotto in quanto tale, e comprendono i costi di distribuzione del prodotto. Le cifre non tengono conto della vostra situazione fiscale personale, che può incidere anch'essa sull'importo del rimborso.
Gli scenari sono una rappresentazione dei risultati dell'investimento che ragionevolmente potranno avverarsi, in condizioni di mercato sia favorevoli sia

sfavorevoli. Varieranno a seconda della performance del mercato e del momento in cui è richiesto il riscatto. Si rappresentano anche i possibili risultati in caso di decesso ipotizzando lo scenario moderato.
Lo scenario di stress indica quale potrebbe essere l'importo rimborsato in circostanze di mercato estreme.

Quali sono i costi?

Andamento dei costi nel tempo

Le tabelle mostrano gli importi prelevati dall'investimento per coprire diversi tipi di costi. Tali importi dipendono dall'entità dell'investimento, dalla durata della detenzione del prodotto e dall'andamento del prodotto. Gli importi sono qui riportati a fini illustrativi e si basano su un importo esemplificativo dell'investimento e su diversi possibili periodi di investimento. Si è ipotizzato quanto segue:
— Nel primo anno recupero dell'importo investito (rendimento annuo dello 0%). Per gli altri periodi di detenzione si è ipotizzato che il prodotto abbia la performance indicata nello scenario moderato
— 10.000 EUR di investimento.

	In caso di uscita dopo 1 anno	In caso di uscita dopo 5 anni
Costi totali	**€ 872**	**€ 2.320**
Incidenza annuale dei costi (*)	**8,72%**	**4,83% ogni anno**

(*) Dimostra come i costi riducano ogni anno il rendimento nel corso del periodo di detenzione. Ad esempio, se l'uscita avviene nel periodo di detenzione raccomandato, si prevede che il rendimento medio annuo sarà pari al 3,12% prima dei costi e al -1,71% al netto dei costi. Una parte dei costi può essere condivisa con la persona che vende il prodotto per coprire i servizi che fornisce.

Composizione dei costi

Costi una tantum di ingresso o di uscita		Incidenza annuale dei costi in caso di uscita dopo 5 anni
Costi di ingresso	Non vengono applicati costi per l'acquisizione del contratto.	**0,00%**
Costi di uscita	Si applicano costi di uscita solo se voi disinvestite nei primi 4 anni (il costo è una percentuale del capitale assicurato decrescente in base agli anni trascorsi dall'inizio del contratto). I costi di uscita sono indicati come 'N/A' nella colonna successiva in quanto non si applicano se il prodotto è conservato fino al periodo di detenzione raccomandato.	**N/A**
Costi correnti registrati ogni anno		
Commissioni di gestione e altri costi amministrativi o di esercizio	Costo percentuale sul valore del contratto investito in quote. Si tratta di una stima basata sui costi effettivi dell'ultimo anno.	**3,71%**
Costi di transazione	dallo del valore dell'investimento all'anno. Si tratta di una stima dei costi sostenuti per l'acquisto e la vendita degli investimenti sottostanti per il prodotto. L'importo effettivo varierà a seconda di quanto viene acquistato e venduto.	**0,00%**
Oneri accessori sostenuti in determinate condizioni		
Commissioni di performance	Costi percentuali in base all'eventuale maggior rendimento conseguito dal fondo esterno rispetto a un parametro di riferimento. L'importo effettivo varierà a seconda dell'andamento dell'investimento. La stima dei costi aggregati di cui sopra comprende la media degli ultimi 5 anni.	**1,12%**

Alleanza Assicurazioni S.p.A. - Sede Legale: Piazza Tre Torri 1 - 20145 Milano - Tel. +39 02 40824111 - www.alleanza.it
Capitale Sociale Euro 210.000.000,00 i.v. - Codice Fiscale e iscrizione Registro Imprese di Milano Monza Brianza Lodi n. 10908160012 - Partita IVA n. 01333550323 - Pec: alleanza@pec.alleanza.it - Società iscritta all'Albo Imprese IVASS n. 1.00178, soggetta all'attività di direzione e coordinamento di Assicurazioni Generali S.p.A. ed appartenente al Gruppo Generali, iscritto al n. 026 dell'Albo dei gruppi assicurativi

Documento contenente le informazioni specifiche

Nome del prodotto: Stile Unico di Alleanza

Opzione di investimento: Percorso 1, 2, 3 - BG COLLECTION INVESTMENTS - LONG TERM BONDS D3X
Emittente: BGFML
ISIN: LU3112596526
Data del documento: 19/11/2026

Cos'è questa opzione d'investimento?

Obiettivi dell'opzione di investimento: Per le informazioni specifiche, relative ad obiettivi e politica di investimento della presente opzione di investimento, si rimanda al KID (redatto dalla Società emittente) presente sul sito della Compagnia all'indirizzo internet www.alleanza.it/investimento/stile-unico.
Investitori al dettaglio cui si intende commercializzare l'opzione di investimento: Il tipo di cliente varia a seconda del Percorso scelto. Stile Unico di Alleanza è un prodotto di investimento assicurativo, caratterizzato da percorsi rivolti a clienti retail o professionali, con un bisogno di investimento e conoscenza o esperienza almeno sui prodotti assicurativi di investimento (IBIPs) che prevedono una molteplicità di opzioni di investimento declinate sulla possibilità per il cliente di scegliere liberamente tra diversi sottostanti/combinazioni di sottostanti l'allocazione dell'investimento, e per la copertura facoltativa, che abbiano manifestato anche un bisogno di protezione. Ciascun percorso si rivolge inoltre a diverse tipologie di clienti diversificati come segue: il "Percorso d'investimento 1" è rivolto a clienti con un bisogno di investimento, che punta almeno a una moderata crescita del capitale, con un orizzonte temporale almeno breve (a partire da 4 anni), un profilo di rischio almeno medio basso e capacità di sostenere almeno perdite contenute del valore dell'investimento; il "Percorso d'investimento 2" è rivolto a clienti con un bisogno di investimento, che punta almeno a una moderata crescita del capitale, con un orizzonte temporale almeno breve (a partire da 4 anni), un profilo di rischio almeno medio e capacità di sostenere almeno perdite contenute del valore dell'investimento; il "Percorso d'investimento 3" è rivolto a clienti con un bisogno di investimento, che punta ad una crescita anche più che moderata del capitale, con un orizzonte temporale almeno breve (a partire da 4 anni), un profilo di rischio almeno medio alto e capacità di sostenere perdite apprezzabili del valore dell'investimento.

Quali sono i rischi e qual è il potenziale rendimento?

Indicatore di rischio

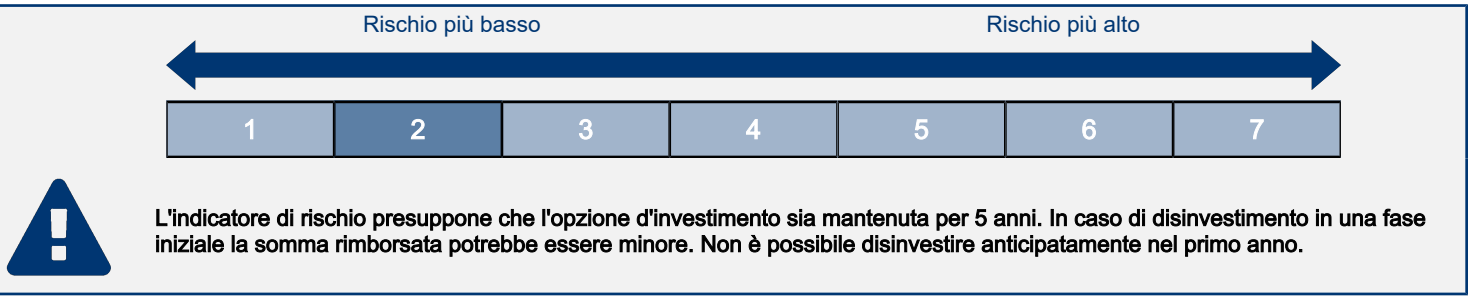

L'indicatore di rischio presuppone che l'opzione d'investimento sia mantenuta per 5 anni. In caso di disinvestimento in una fase iniziale la somma rimborsata potrebbe essere minore. Non è possibile disinvestire anticipatamente nel primo anno.

L'indicatore di rischio è un'indicazione orientativa del livello di rischio di questa opzione di investimento rispetto ad altri prodotti. Esso esprime la probabilità che l'opzione d'investimento subisca perdite monetarie a causa di movimenti sul mercato o a causa dell'incapacità dell'Impresa di pagarvi quanto dovuto.
Abbiamo classificato questa opzione di investimento al livello 2 su 7 che corrisponde alla classe di rischio bassa.
Le condizioni per il disinvestimento nei primi 4 anni sono descritte nella sezione "Per quanto tempo devo detenerlo? Posso ritirare il capitale prematuramente?".

Scenari di performance

Il possibile rimborso dipenderà dall'andamento futuro dei mercati, che è incerto e non può essere previsto con esattezza. Lo scenario sfavorevole, lo scenario moderato e lo scenario favorevole riportati sono illustrazioni basate sulla performance peggiore, la performance media e la performance migliore del prodotto negli ultimi 10 anni. Nel futuro i mercati potrebbero avere un andamento molto diverso.

Periodo di detenzione raccomandato: 5 anni
Esempio di investimento: € 10.000
Premio assicurativo: € 0

		In caso di uscita dopo 1 anno	In caso di uscita dopo 5 anni
Scenari di sopravvivenza			
Minimo	**Non esiste un rendimento minimo garantito in caso di riscatto. Potreste perdere il vostro intero investimento o parte di esso.**		
Stress	**Possibile rimborso al netto dei costi**	**€ 8.045**	**€ 7.042**
	Rendimento medio per ciascun anno	*-19,55%*	*-6,77%*
Sfavorevole	**Possibile rimborso al netto dei costi**	**€ 8.923**	**€ 8.512**
	Rendimento medio per ciascun anno	*-10,77%*	*-3,17%*
Moderato	**Possibile rimborso al netto dei costi**	**€ 9.499**	**€ 9.478**
	Rendimento medio per ciascun anno	*-5,01%*	*-1,07%*
Favorevole	**Possibile rimborso al netto dei costi**	**€ 10.305**	**€ 10.325**
	Rendimento medio per ciascun anno	*3,05%*	*0,64%*
Scenario di morte			
In caso di decesso dell'Assicurato	**Possibile rimborso a favore dei vostri beneficiari al netto dei costi**	**€ 10.000**	**€ 10.000**
Premio assicurativo preso nel tempo		**€ 0**	**€ 0**

Le cifre riportate comprendono tutti i costi del prodotto in quanto tale, e comprendono i costi di distribuzione del prodotto. Le cifre non tengono conto della vostra situazione fiscale personale, che può incidere anch'essa sull'importo del rimborso.
Gli scenari sono una rappresentazione dei risultati dell'investimento che ragionevolmente potranno avverarsi, in condizioni di mercato sia favorevoli sia

sfavorevoli. Varieranno a seconda della performance del mercato e del momento in cui è richiesto il riscatto. Si rappresentano anche i possibili risultati in caso di decesso ipotizzando lo scenario moderato.
Lo scenario di stress indica quale potrebbe essere l'importo rimborsato in circostanze di mercato estreme.

Quali sono i costi?

Andamento dei costi nel tempo

Le tabelle mostrano gli importi prelevati dall'investimento per coprire diversi tipi di costi. Tali importi dipendono dall'entità dell'investimento, dalla durata della detenzione del prodotto e dall'andamento del prodotto. Gli importi sono qui riportati a fini illustrativi e si basano su un importo esemplificativo dell'investimento e su diversi possibili periodi di investimento. Si è ipotizzato quanto segue:
— Nel primo anno recupero dell'importo investito (rendimento annuo dello 0%). Per gli altri periodi di detenzione si è ipotizzato che il prodotto abbia la performance indicata nello scenario moderato
— 10.000 EUR di investimento.

	In caso di uscita dopo 1 anno	In caso di uscita dopo 5 anni
Costi totali	**€ 710**	**€ 1.628**
Incidenza annuale dei costi (*)	**7,10%**	**3,32% ogni anno**

(*) Dimostra come i costi riducano ogni anno il rendimento nel corso del periodo di detenzione. Ad esempio, se l'uscita avviene nel periodo di detenzione raccomandato, si prevede che il rendimento medio annuo sarà pari al 2,25% prima dei costi e al -1,07% al netto dei costi. Una parte dei costi può essere condivisa con la persona che vende il prodotto per coprire i servizi che fornisce.

Composizione dei costi

Costi una tantum di ingresso o di uscita		Incidenza annuale dei costi in caso di uscita dopo 5 anni
Costi di ingresso	Non vengono applicati costi per l'acquisizione del contratto.	**0,00%**
Costi di uscita	Si applicano costi di uscita solo se voi disinvestite nei primi 4 anni (il costo è una percentuale del capitale assicurato decrescente in base agli anni trascorsi dall'inizio del contratto). I costi di uscita sono indicati come 'N/A' nella colonna successiva in quanto non si applicano se il prodotto è conservato fino al periodo di detenzione raccomandato.	**N/A**
Costi correnti registrati ogni anno		
Commissioni di gestione e altri costi amministrativi o di esercizio	Costo percentuale sul valore del contratto investito in quote. Si tratta di una stima basata sui costi effettivi dell'ultimo anno.	**3,32%**
Costi di transazione	dallo del valore dell'investimento all'anno. Si tratta di una stima dei costi sostenuti per l'acquisto e la vendita degli investimenti sottostanti per il prodotto. L'importo effettivo varierà a seconda di quanto viene acquistato e venduto.	**0,00%**
Oneri accessori sostenuti in determinate condizioni		
Commissioni di performance	Costi percentuali in base all'eventuale maggior rendimento conseguito dal fondo esterno rispetto a un parametro di riferimento. L'importo effettivo varierà a seconda dell'andamento dell'investimento. La stima dei costi aggregati di cui sopra comprende la media degli ultimi 5 anni.	**0,00%**

Alleanza Assicurazioni S.p.A. - Sede Legale: Piazza Tre Torri 1 - 20145 Milano - Tel. +39 02 40824111 - www.alleanza.it
Capitale Sociale Euro 210.000.000,00 i.v. - Codice Fiscale e iscrizione Registro Imprese di Milano Monza Brianza Lodi n. 10908160012 - Partita IVA n. 01333550323 - Pec: alleanza@pec.alleanza.it - Società iscritta all'Albo Imprese IVASS n. 1.00178, soggetta all'attività di direzione e coordinamento di Assicurazioni Generali S.p.A. ed appartenente al Gruppo Generali, iscritto al n. 026 dell'Albo dei gruppi assicurativi

Documento contenente le informazioni specifiche

Nome del prodotto: Stile Unico di Alleanza

Opzione di investimento: Percorso 1, 2, 3 - BG COLLECTION INVESTMENTS – DIVERSIFIED FLEXIBLE D3X
Emittente: BGFML
ISIN: LU3112596799
Data del documento: 19/11/2026

Cos'è questa opzione d'investimento?

Obiettivi dell'opzione di investimento: Per le informazioni specifiche, relative ad obiettivi e politica di investimento della presente opzione di investimento, si rimanda al KID (redatto dalla Società emittente) presente sul sito della Compagnia all'indirizzo internet www.alleanza.it/investimento/stile-unico.
Investitori al dettaglio cui si intende commercializzare l'opzione di investimento: Il tipo di cliente varia a seconda del Percorso scelto. Stile Unico di Alleanza è un prodotto di investimento assicurativo, caratterizzato da percorsi rivolti a clienti retail o professionali, con un bisogno di investimento e conoscenza o esperienza almeno sui prodotti assicurativi di investimento (IBIPs) che prevedono una molteplicità di opzioni di investimento declinate sulla possibilità per il cliente di scegliere liberamente tra diversi sottostanti/combinazioni di sottostanti l'allocazione dell'investimento, e per la copertura facoltativa, che abbiano manifestato anche un bisogno di protezione. Ciascun percorso si rivolge inoltre a diverse tipologie di clienti diversificati come segue: il "Percorso d'investimento 1" è rivolto a clienti con un bisogno di investimento, che punta almeno a una moderata crescita del capitale, con un orizzonte temporale almeno breve (a partire da 4 anni), un profilo di rischio almeno medio basso e capacità di sostenere almeno perdite contenute del valore dell'investimento; il "Percorso d'investimento 2" è rivolto a clienti con un bisogno di investimento, che punta almeno a una moderata crescita del capitale, con un orizzonte temporale almeno breve (a partire da 4 anni), un profilo di rischio almeno medio e capacità di sostenere almeno perdite contenute del valore dell'investimento; il "Percorso d'investimento 3" è rivolto a clienti con un bisogno di investimento, che punta ad una crescita anche più che moderata del capitale, con un orizzonte temporale almeno breve (a partire da 4 anni), un profilo di rischio almeno medio alto e capacità di sostenere perdite apprezzabili del valore dell'investimento.

Quali sono i rischi e qual è il potenziale rendimento?

Indicatore di rischio



L'indicatore di rischio presuppone che l'opzione d'investimento sia mantenuta per 5 anni. In caso di disinvestimento in una fase iniziale la somma rimborsata potrebbe essere minore. Non è possibile disinvestire anticipatamente nel primo anno.

L'indicatore di rischio è un'indicazione orientativa del livello di rischio di questa opzione di investimento rispetto ad altri prodotti. Esso esprime la probabilità che l'opzione d'investimento subisca perdite monetarie a causa di movimenti sul mercato o a causa dell'incapacità dell'Impresa di pagarvi quanto dovuto.
Abbiamo classificato questa opzione di investimento al livello 2 su 7 che corrisponde alla classe di rischio bassa.
Le condizioni per il disinvestimento nei primi 4 anni sono descritte nella sezione "Per quanto tempo devo detenerlo? Posso ritirare il capitale prematuramente?".

Scenari di performance

Il possibile rimborso dipenderà dall'andamento futuro dei mercati, che è incerto e non può essere previsto con esattezza. Lo scenario sfavorevole, lo scenario moderato e lo scenario favorevole riportati sono illustrazioni basate sulla performance peggiore, la performance media e la performance migliore del prodotto negli ultimi 10 anni. Nel futuro i mercati potrebbero avere un andamento molto diverso.

Periodo di detenzione raccomandato: 5 anni
Esempio di investimento: € 10.000

		In caso di uscita dopo 1 anno	In caso di uscita dopo 5 anni
Premio assicurativo: € 0			
Scenari di sopravvivenza			
Minimo	**Non esiste un rendimento minimo garantito in caso di riscatto. Potreste perdere il vostro intero investimento o parte di esso.**		
Stress	**Possibile rimborso al netto dei costi**	**€ 7.608**	**€ 6.603**
	Rendimento medio per ciascun anno	*-23,92%*	*-7,97%*
Sfavorevole	**Possibile rimborso al netto dei costi**	**€ 8.910**	**€ 8.906**
	Rendimento medio per ciascun anno	*-10,90%*	*-2,29%*
Moderato	**Possibile rimborso al netto dei costi**	**€ 9.584**	**€ 9.911**
	Rendimento medio per ciascun anno	*-4,16%*	*-0,18%*
Favorevole	**Possibile rimborso al netto dei costi**	**€ 10.501**	**€ 10.879**
	Rendimento medio per ciascun anno	*5,01%*	*1,70%*
Scenario di morte			
In caso di decesso dell'Assicurato	**Possibile rimborso a favore dei vostri beneficiari al netto dei costi**	**€ 10.000**	**€ 10.000**
Premio assicurativo preso nel tempo		**€ 0**	**€ 0**

Le cifre riportate comprendono tutti i costi del prodotto in quanto tale, e comprendono i costi di distribuzione del prodotto. Le cifre non tengono conto della vostra situazione fiscale personale, che può incidere anch'essa sull'importo del rimborso.
Gli scenari sono una rappresentazione dei risultati dell'investimento che ragionevolmente potranno avverarsi, in condizioni di mercato sia favorevoli sia

sfavorevoli. Varieranno a seconda della performance del mercato e del momento in cui è richiesto il riscatto. Si rappresentano anche i possibili risultati in caso di decesso ipotizzando lo scenario moderato.
Lo scenario di stress indica quale potrebbe essere l'importo rimborsato in circostanze di mercato estreme.

Quali sono i costi?

Andamento dei costi nel tempo

Le tabelle mostrano gli importi prelevati dall'investimento per coprire diversi tipi di costi. Tali importi dipendono dall'entità dell'investimento, dalla durata della detenzione del prodotto e dall'andamento del prodotto. Gli importi sono qui riportati a fini illustrativi e si basano su un importo esemplificativo dell'investimento e su diversi possibili periodi di investimento. Si è ipotizzato quanto segue:
— Nel primo anno recupero dell'importo investito (rendimento annuo dello 0%). Per gli altri periodi di detenzione si è ipotizzato che il prodotto abbia la performance indicata nello scenario moderato
— 10.000 EUR di investimento.

	In caso di uscita dopo 1 anno	In caso di uscita dopo 5 anni
Costi totali	**€ 783**	**€ 2.005**
Incidenza annuale dei costi (*)	**7,83%**	**4,04% ogni anno**

(*) Dimostra come i costi riducano ogni anno il rendimento nel corso del periodo di detenzione. Ad esempio, se l'uscita avviene nel periodo di detenzione raccomandato, si prevede che il rendimento medio annuo sarà pari al 3,86% prima dei costi e al -0,18% al netto dei costi. Una parte dei costi può essere condivisa con la persona che vende il prodotto per coprire i servizi che fornisce.

Composizione dei costi

Costi una tantum di ingresso o di uscita		Incidenza annuale dei costi in caso di uscita dopo 5 anni
Costi di ingresso	Non vengono applicati costi per l'acquisizione del contratto.	**0,00%**
Costi di uscita	Si applicano costi di uscita solo se voi disinvestite nei primi 4 anni (il costo è una percentuale del capitale assicurato decrescente in base agli anni trascorsi dall'inizio del contratto). I costi di uscita sono indicati come 'N/A' nella colonna successiva in quanto non si applicano se il prodotto è conservato fino al periodo di detenzione raccomandato.	**N/A**
Costi correnti registrati ogni anno		
Commissioni di gestione e altri costi amministrativi o di esercizio	Costo percentuale sul valore del contratto investito in quote. Si tratta di una stima basata sui costi effettivi dell'ultimo anno.	**4,04%**
Costi di transazione	dallo del valore dell'investimento all'anno. Si tratta di una stima dei costi sostenuti per l'acquisto e la vendita degli investimenti sottostanti per il prodotto. L'importo effettivo varierà a seconda di quanto viene acquistato e venduto.	**0,00%**
Oneri accessori sostenuti in determinate condizioni		
Commissioni di performance	Costi percentuali in base all'eventuale maggior rendimento conseguito dal fondo esterno rispetto a un parametro di riferimento. L'importo effettivo varierà a seconda dell'andamento dell'investimento. La stima dei costi aggregati di cui sopra comprende la media degli ultimi 5 anni.	**0,00%**

Alleanza Assicurazioni S.p.A. - Sede Legale: Piazza Tre Torri 1 - 20145 Milano - Tel. +39 02 40824111 - www.alleanza.it
Capitale Sociale Euro 210.000.000,00 i.v. - Codice Fiscale e iscrizione Registro Imprese di Milano Monza Brianza Lodi n. 10908160012 - Partita IVA n. 01333550323 - Pec: alleanza@pec.alleanza.it - Società iscritta all'Albo Imprese IVASS n. 1.00178, soggetta all'attività di direzione e coordinamento di Assicurazioni Generali S.p.A. ed appartenente al Gruppo Generali, iscritto al n. 026 dell'Albo dei gruppi assicurativi

Documento contenente le informazioni specifiche

Nome del prodotto: Stile Unico di Alleanza

Opzione di investimento: Percorso 1, 2, 3 - BG COLLECTION Investments Global Equity D3 ACC EUR
Emittente: BG COLLECTION Investments
ISIN: LU3319128164
Data del documento: 19/11/2026

Cos'è questa opzione d'investimento?

Obiettivi dell'opzione di investimento: Per le informazioni specifiche, relative ad obiettivi e politica di investimento della presente opzione di investimento, si rimanda al KID (redatto dalla Società emittente) presente sul sito della Compagnia all'indirizzo internet www.alleanza.it/investimento/stile-unico.
Investitori al dettaglio cui si intende commercializzare l'opzione di investimento: Il tipo di cliente varia a seconda del Percorso scelto. Stile Unico di Alleanza è un prodotto di investimento assicurativo, caratterizzato da percorsi rivolti a clienti retail o professionali, con un bisogno di investimento e conoscenza o esperienza almeno sui prodotti assicurativi di investimento (IBIPs) che prevedono una molteplicità di opzioni di investimento declinate sulla possibilità per il cliente di scegliere liberamente tra diversi sottostanti/combinazioni di sottostanti l'allocazione dell'investimento, e per la copertura facoltativa, che abbiano manifestato anche un bisogno di protezione. Ciascun percorso si rivolge inoltre a diverse tipologie di clienti diversificati come segue: il "Percorso d'investimento 1" è rivolto a clienti con un bisogno di investimento, che punta almeno a una moderata crescita del capitale, con un orizzonte temporale almeno breve (a partire da 4 anni), un profilo di rischio almeno medio basso e capacità di sostenere almeno perdite contenute del valore dell'investimento; il "Percorso d'investimento 2" è rivolto a clienti con un bisogno di investimento, che punta almeno a una moderata crescita del capitale, con un orizzonte temporale almeno breve (a partire da 4 anni), un profilo di rischio almeno medio e capacità di sostenere almeno perdite contenute del valore dell'investimento; il "Percorso d'investimento 3" è rivolto a clienti con un bisogno di investimento, che punta ad una crescita anche più che moderata del capitale, con un orizzonte temporale almeno breve (a partire da 4 anni), un profilo di rischio almeno medio alto e capacità di sostenere perdite apprezzabili del valore dell'investimento.

Quali sono i rischi e qual è il potenziale rendimento?

Indicatore di rischio

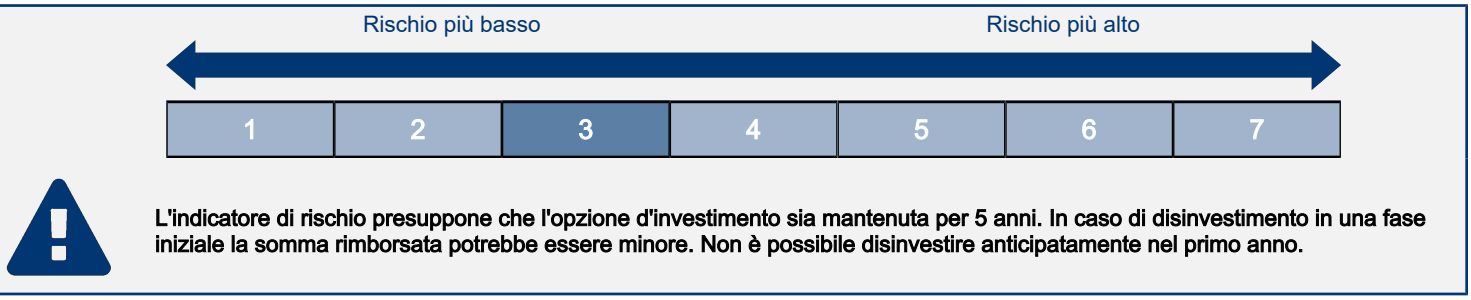

L'indicatore di rischio presuppone che l'opzione d'investimento sia mantenuta per 5 anni. In caso di disinvestimento in una fase iniziale la somma rimborsata potrebbe essere minore. Non è possibile disinvestire anticipatamente nel primo anno.

L'indicatore di rischio è un'indicazione orientativa del livello di rischio di questa opzione di investimento rispetto ad altri prodotti. Esso esprime la probabilità che l'opzione d'investimento subisca perdite monetarie a causa di movimenti sul mercato o a causa dell'incapacità dell'Impresa di pagarvi quanto dovuto.
Abbiamo classificato questa opzione di investimento al livello 3 su 7 che corrisponde alla classe di rischio medio-bassa.
Le condizioni per il disinvestimento nei primi 4 anni sono descritte nella sezione "Per quanto tempo devo detenerlo? Posso ritirare il capitale prematuramente?".

Scenari di performance

Il possibile rimborso dipenderà dall'andamento futuro dei mercati, che è incerto e non può essere previsto con esattezza. Lo scenario sfavorevole, lo scenario moderato e lo scenario favorevole riportati sono illustrazioni basate sulla performance peggiore, la performance media e la performance migliore del prodotto negli ultimi 10 anni. Nel futuro i mercati potrebbero avere un andamento molto diverso.

Periodo di detenzione raccomandato: 5 anni
Esempio di investimento: € 10.000
Premio assicurativo: € 0

		In caso di uscita dopo 1 anno	In caso di uscita dopo 5 anni
Scenari di sopravvivenza			
Minimo	**Non esiste un rendimento minimo garantito in caso di riscatto. Potreste perdere il vostro intero investimento o parte di esso.**		
Stress	**Possibile rimborso al netto dei costi**	**€ 4.941**	**€ 4.104**
	Rendimento medio per ciascun anno	*-50,59%*	*-16,32%*
Sfavorevole	**Possibile rimborso al netto dei costi**	**€ 8.077**	**€ 8.786**
	Rendimento medio per ciascun anno	*-19,23%*	*-2,56%*
Moderato	**Possibile rimborso al netto dei costi**	**€ 10.097**	**€ 13.562**
	Rendimento medio per ciascun anno	*0,97%*	*6,28%*
Favorevole	**Possibile rimborso al netto dei costi**	**€ 13.272**	**€ 15.690**
	Rendimento medio per ciascun anno	*32,72%*	*9,43%*
Scenario di morte			
In caso di decesso dell'Assicurato	**Possibile rimborso a favore dei vostri beneficiari al netto dei costi**	**€ 10.117**	**€ 13.589**
Premio assicurativo preso nel tempo		**€ 0**	**€ 0**

Le cifre riportate comprendono tutti i costi del prodotto in quanto tale, e comprendono i costi di distribuzione del prodotto. Le cifre non tengono conto della vostra situazione fiscale personale, che può incidere anch'essa sull'importo del rimborso.
Gli scenari sono una rappresentazione dei risultati dell'investimento che ragionevolmente potranno avverarsi, in condizioni di mercato sia favorevoli sia

sfavorevoli. Varieranno a seconda della performance del mercato e del momento in cui è richiesto il riscatto. Si rappresentano anche i possibili risultati in caso di decesso ipotizzando lo scenario moderato.
Lo scenario di stress indica quale potrebbe essere l'importo rimborsato in circostanze di mercato estreme.

Quali sono i costi?

Andamento dei costi nel tempo

Le tabelle mostrano gli importi prelevati dall'investimento per coprire diversi tipi di costi. Tali importi dipendono dall'entità dell'investimento, dalla durata della detenzione del prodotto e dall'andamento del prodotto. Gli importi sono qui riportati a fini illustrativi e si basano su un importo esemplificativo dell'investimento e su diversi possibili periodi di investimento. Si è ipotizzato quanto segue:
— Nel primo anno recupero dell'importo investito (rendimento annuo dello 0%). Per gli altri periodi di detenzione si è ipotizzato che il prodotto abbia la performance indicata nello scenario moderato
— 10.000 EUR di investimento.

	In caso di uscita dopo 1 anno	In caso di uscita dopo 5 anni
Costi totali	**€ 789**	**€ 2.451**
Incidenza annuale dei costi (*)	**7,89%**	**4,37% ogni anno**

(*) Dimostra come i costi riducano ogni anno il rendimento nel corso del periodo di detenzione. Ad esempio, se l'uscita avviene nel periodo di detenzione raccomandato, si prevede che il rendimento medio annuo sarà pari al 10,65% prima dei costi e al 6,28% al netto dei costi. Una parte dei costi può essere condivisa con la persona che vende il prodotto per coprire i servizi che fornisce.

Composizione dei costi

Costi una tantum di ingresso o di uscita		Incidenza annuale dei costi in caso di uscita dopo 5 anni
Costi di ingresso	Non vengono applicati costi per l'acquisizione del contratto.	**0,00%**
Costi di uscita	Si applicano costi di uscita solo se voi disinvestite nei primi 4 anni (il costo è una percentuale del capitale assicurato decrescente in base agli anni trascorsi dall'inizio del contratto). I costi di uscita sono indicati come 'N/A' nella colonna successiva in quanto non si applicano se il prodotto è conservato fino al periodo di detenzione raccomandato.	**N/A**
Costi correnti registrati ogni anno		
Commissioni di gestione e altri costi amministrativi o di esercizio	Costo percentuale sul valore del contratto investito in quote. Si tratta di una stima basata sui costi effettivi dell'ultimo anno.	**3,87%**
Costi di transazione	dallo del valore dell'investimento all'anno. Si tratta di una stima dei costi sostenuti per l'acquisto e la vendita degli investimenti sottostanti per il prodotto. L'importo effettivo varierà a seconda di quanto viene acquistato e venduto.	**0,00%**
Oneri accessori sostenuti in determinate condizioni		
Commissioni di performance	Costi percentuali in base all'eventuale maggior rendimento conseguito dal fondo esterno rispetto a un parametro di riferimento. L'importo effettivo varierà a seconda dell'andamento dell'investimento. La stima dei costi aggregati di cui sopra comprende la media degli ultimi 5 anni.	**0,50%**

Alleanza Assicurazioni S.p.A. - Sede Legale: Piazza Tre Torri 1 - 20145 Milano - Tel. +39 02 40824111 - www.alleanza.it
Capitale Sociale Euro 210.000.000,00 i.v. - Codice Fiscale e iscrizione Registro Imprese di Milano Monza Brianza Lodi n. 10908160012 - Partita IVA n. 01333550323 - Pec: alleanza@pec.alleanza.it - Società iscritta all'Albo Imprese IVASS n. 1.00178, soggetta all'attività di direzione e coordinamento di Assicurazioni Generali S.p.A. ed appartenente al Gruppo Generali, iscritto al n. 026 dell'Albo dei gruppi assicurativi

Documento contenente le informazioni specifiche

Nome del prodotto: Stile Unico di Alleanza

Opzione di investimento: Percorso 1, 2, 3 - BSF BlackRock Systematic Style Factor Absolute Return Fund
Emittente: Blackrock
ISIN: LU1373035317
Data del documento: 19/11/2026

Cos'è questa opzione d'investimento?

Obiettivi dell'opzione di investimento: Per le informazioni specifiche, relative ad obiettivi e politica di investimento della presente opzione di investimento, si rimanda al KID (redatto dalla Società emittente) presente sul sito della Compagnia all'indirizzo internet www.alleanza.it/investimento/stile-unico.
Investitori al dettaglio cui si intende commercializzare l'opzione di investimento: Il tipo di cliente varia a seconda del Percorso scelto. Stile Unico di Alleanza è un prodotto di investimento assicurativo, caratterizzato da percorsi rivolti a clienti retail o professionali, con un bisogno di investimento e conoscenza o esperienza almeno sui prodotti assicurativi di investimento (IBIPs) che prevedono una molteplicità di opzioni di investimento declinate sulla possibilità per il cliente di scegliere liberamente tra diversi sottostanti/combinazioni di sottostanti l'allocazione dell'investimento, e per la copertura facoltativa, che abbiano manifestato anche un bisogno di protezione. Ciascun percorso si rivolge inoltre a diverse tipologie di clienti diversificati come segue: il "Percorso d'investimento 1" è rivolto a clienti con un bisogno di investimento, che punta almeno a una moderata crescita del capitale, con un orizzonte temporale almeno breve (a partire da 4 anni), un profilo di rischio almeno medio basso e capacità di sostenere almeno perdite contenute del valore dell'investimento; il "Percorso d'investimento 2" è rivolto a clienti con un bisogno di investimento, che punta almeno a una moderata crescita del capitale, con un orizzonte temporale almeno breve (a partire da 4 anni), un profilo di rischio almeno medio e capacità di sostenere almeno perdite contenute del valore dell'investimento; il "Percorso d'investimento 3" è rivolto a clienti con un bisogno di investimento, che punta ad una crescita anche più che moderata del capitale, con un orizzonte temporale almeno breve (a partire da 4 anni), un profilo di rischio almeno medio alto e capacità di sostenere perdite apprezzabili del valore dell'investimento.

Quali sono i rischi e qual è il potenziale rendimento?

Indicatore di rischio



L'indicatore di rischio presuppone che l'opzione d'investimento sia mantenuta per 5 anni. In caso di disinvestimento in una fase iniziale la somma rimborsata potrebbe essere minore. Non è possibile disinvestire anticipatamente nel primo anno.

L'indicatore di rischio è un'indicazione orientativa del livello di rischio di questa opzione di investimento rispetto ad altri prodotti. Esso esprime la probabilità che l'opzione d'investimento subisca perdite monetarie a causa di movimenti sul mercato o a causa dell'incapacità dell'Impresa di pagarvi quanto dovuto.
Abbiamo classificato questa opzione di investimento al livello 3 su 7 che corrisponde alla classe di rischio medio-bassa.
Le condizioni per il disinvestimento nei primi 4 anni sono descritte nella sezione "Per quanto tempo devo detenerlo? Posso ritirare il capitale prematuramente?".

Scenari di performance

Il possibile rimborso dipenderà dall'andamento futuro dei mercati, che è incerto e non può essere previsto con esattezza. Lo scenario sfavorevole, lo scenario moderato e lo scenario favorevole riportati sono illustrazioni basate sulla performance peggiore, la performance media e la performance migliore del prodotto negli ultimi 10 anni. Nel futuro i mercati potrebbero avere un andamento molto diverso.

Periodo di detenzione raccomandato: 5 anni
Esempio di investimento: € 10.000
Premio assicurativo: € 0

		In caso di uscita dopo 1 anno	In caso di uscita dopo 5 anni
Scenari di sopravvivenza			
Minimo	**Non esiste un rendimento minimo garantito in caso di riscatto. Potreste perdere il vostro intero investimento o parte di esso.**		
Stress	**Possibile rimborso al netto dei costi**	**€ 6.001**	**€ 4.261**
	Rendimento medio per ciascun anno	*-39,99%*	*-15,69%*
Sfavorevole	**Possibile rimborso al netto dei costi**	**€ 6.616**	**€ 6.748**
	Rendimento medio per ciascun anno	*-33,84%*	*-7,57%*
Moderato	**Possibile rimborso al netto dei costi**	**€ 9.909**	**€ 9.941**
	Rendimento medio per ciascun anno	*-0,91%*	*-0,12%*
Favorevole	**Possibile rimborso al netto dei costi**	**€ 12.302**	**€ 17.582**
	Rendimento medio per ciascun anno	*23,02%*	*11,95%*
Scenario di morte			
In caso di decesso dell'Assicurato	**Possibile rimborso a favore dei vostri beneficiari al netto dei costi**	**€ 10.000**	**€ 10.000**
Premio assicurativo preso nel tempo		**€ 0**	**€ 0**

Le cifre riportate comprendono tutti i costi del prodotto in quanto tale, e comprendono i costi di distribuzione del prodotto. Le cifre non tengono conto della vostra situazione fiscale personale, che può incidere anch'essa sull'importo del rimborso.
Gli scenari sono una rappresentazione dei risultati dell'investimento che ragionevolmente potranno avverarsi, in condizioni di mercato sia favorevoli sia

sfavorevoli. Varieranno a seconda della performance del mercato e del momento in cui è richiesto il riscatto. Si rappresentano anche i possibili risultati in caso di decesso ipotizzando lo scenario moderato.
Lo scenario di stress indica quale potrebbe essere l'importo rimborsato in circostanze di mercato estreme.

Quali sono i costi?

Andamento dei costi nel tempo

Le tabelle mostrano gli importi prelevati dall'investimento per coprire diversi tipi di costi. Tali importi dipendono dall'entità dell'investimento, dalla durata della detenzione del prodotto e dall'andamento del prodotto. Gli importi sono qui riportati a fini illustrativi e si basano su un importo esemplificativo dell'investimento e su diversi possibili periodi di investimento. Si è ipotizzato quanto segue:
— Nel primo anno recupero dell'importo investito (rendimento annuo dello 0%). Per gli altri periodi di detenzione si è ipotizzato che il prodotto abbia la performance indicata nello scenario moderato
— 10.000 EUR di investimento.

	In caso di uscita dopo 1 anno	In caso di uscita dopo 5 anni
Costi totali	**€ 828**	**€ 2.239**
Incidenza annuale dei costi (*)	**8,28%**	**4,48% ogni anno**

(*) Dimostra come i costi riducano ogni anno il rendimento nel corso del periodo di detenzione. Ad esempio, se l'uscita avviene nel periodo di detenzione raccomandato, si prevede che il rendimento medio annuo sarà pari al 4,36% prima dei costi e al -0,12% al netto dei costi. Una parte dei costi può essere condivisa con la persona che vende il prodotto per coprire i servizi che fornisce.

Composizione dei costi

Costi una tantum di ingresso o di uscita		Incidenza annuale dei costi in caso di uscita dopo 5 anni
Costi di ingresso	Non vengono applicati costi per l'acquisizione del contratto.	**0,00%**
Costi di uscita	Si applicano costi di uscita solo se voi disinvestite nei primi 4 anni (il costo è una percentuale del capitale assicurato decrescente in base agli anni trascorsi dall'inizio del contratto). I costi di uscita sono indicati come 'N/A' nella colonna successiva in quanto non si applicano se il prodotto è conservato fino al periodo di detenzione raccomandato.	**N/A**
Costi correnti registrati ogni anno		
Commissioni di gestione e altri costi amministrativi o di esercizio	Costo percentuale sul valore del contratto investito in quote. Si tratta di una stima basata sui costi effettivi dell'ultimo anno.	**4,48%**
Costi di transazione	dallo del valore dell'investimento all'anno. Si tratta di una stima dei costi sostenuti per l'acquisto e la vendita degli investimenti sottostanti per il prodotto. L'importo effettivo varierà a seconda di quanto viene acquistato e venduto.	**0,00%**
Oneri accessori sostenuti in determinate condizioni		
Commissioni di performance	Costi percentuali in base all'eventuale maggior rendimento conseguito dal fondo esterno rispetto a un parametro di riferimento. L'importo effettivo varierà a seconda dell'andamento dell'investimento. La stima dei costi aggregati di cui sopra comprende la media degli ultimi 5 anni.	**0,00%**

Alleanza Assicurazioni S.p.A. - Sede Legale: Piazza Tre Torri 1 - 20145 Milano - Tel. +39 02 40824111 - www.alleanza.it
Capitale Sociale Euro 210.000.000,00 i.v. - Codice Fiscale e iscrizione Registro Imprese di Milano Monza Brianza Lodi n. 10908160012 - Partita IVA n. 01333550323 - Pec: alleanza@pec.alleanza.it - Società iscritta all'Albo Imprese IVASS n. 1.00178, soggetta all'attività di direzione e coordinamento di Assicurazioni Generali S.p.A. ed appartenente al Gruppo Generali, iscritto al n. 026 dell'Albo dei gruppi assicurativi

Documento contenente le informazioni specifiche

Nome del prodotto: Stile Unico di Alleanza

Opzione di investimento: Percorso 1, 2, 3 - Candriam Index Arbitrage U ACC EUR
Emittente: Candriam Index Arbitrage
ISIN: FR0013213972
Data del documento: 19/11/2026

Cos'è questa opzione d'investimento?

Obiettivi dell'opzione di investimento: Per le informazioni specifiche, relative ad obiettivi e politica di investimento della presente opzione di investimento, si rimanda al KID (redatto dalla Società emittente) presente sul sito della Compagnia all'indirizzo internet www.alleanza.it/investimento/stile-unico.
Investitori al dettaglio cui si intende commercializzare l'opzione di investimento: Il tipo di cliente varia a seconda del Percorso scelto. Stile Unico di Alleanza è un prodotto di investimento assicurativo, caratterizzato da percorsi rivolti a clienti retail o professionali, con un bisogno di investimento e conoscenza o esperienza almeno sui prodotti assicurativi di investimento (IBIPs) che prevedono una molteplicità di opzioni di investimento declinate sulla possibilità per il cliente di scegliere liberamente tra diversi sottostanti/combinazioni di sottostanti l'allocazione dell'investimento, e per la copertura facoltativa, che abbiano manifestato anche un bisogno di protezione. Ciascun percorso si rivolge inoltre a diverse tipologie di clienti diversificati come segue: il "Percorso d'investimento 1" è rivolto a clienti con un bisogno di investimento, che punta almeno a una moderata crescita del capitale, con un orizzonte temporale almeno breve (a partire da 4 anni), un profilo di rischio almeno medio basso e capacità di sostenere almeno perdite contenute del valore dell'investimento; il "Percorso d'investimento 2" è rivolto a clienti con un bisogno di investimento, che punta almeno a una moderata crescita del capitale, con un orizzonte temporale almeno breve (a partire da 4 anni), un profilo di rischio almeno medio e capacità di sostenere almeno perdite contenute del valore dell'investimento; il "Percorso d'investimento 3" è rivolto a clienti con un bisogno di investimento, che punta ad una crescita anche più che moderata del capitale, con un orizzonte temporale almeno breve (a partire da 4 anni), un profilo di rischio almeno medio alto e capacità di sostenere perdite apprezzabili del valore dell'investimento.

Quali sono i rischi e qual è il potenziale rendimento?

Indicatore di rischio

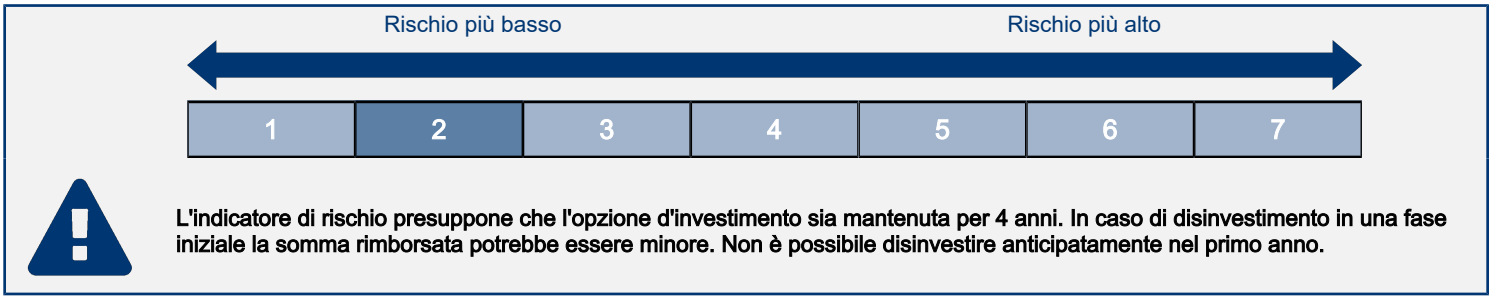

L'indicatore di rischio presuppone che l'opzione d'investimento sia mantenuta per 4 anni. In caso di disinvestimento in una fase iniziale la somma rimborsata potrebbe essere minore. Non è possibile disinvestire anticipatamente nel primo anno.

L'indicatore di rischio è un'indicazione orientativa del livello di rischio di questa opzione di investimento rispetto ad altri prodotti. Esso esprime la probabilità che l'opzione d'investimento subisca perdite monetarie a causa di movimenti sul mercato o a causa dell'incapacità dell'Impresa di pagarvi quanto dovuto.
Abbiamo classificato questa opzione di investimento al livello 2 su 7 che corrisponde alla classe di rischio bassa.
Le condizioni per il disinvestimento nei primi 4 anni sono descritte nella sezione "Per quanto tempo devo detenerlo? Posso ritirare il capitale prematuramente?".

Scenari di performance

Il possibile rimborso dipenderà dall'andamento futuro dei mercati, che è incerto e non può essere previsto con esattezza. Lo scenario sfavorevole, lo scenario moderato e lo scenario favorevole riportati sono illustrazioni basate sulla performance peggiore, la performance media e la performance migliore del prodotto negli ultimi 10 anni. Nel futuro i mercati potrebbero avere un andamento molto diverso.

Periodo di detenzione raccomandato: 4 anni
Esempio di investimento: € 10.000
Premio assicurativo: € 0

		In caso di uscita dopo 1 anno	In caso di uscita dopo 4 anni
Scenari di sopravvivenza			
Minimo	**Non esiste un rendimento minimo garantito in caso di riscatto. Potreste perdere il vostro intero investimento o parte di esso.**		
Stress	**Possibile rimborso al netto dei costi**	**€ 8.944**	**€ 8.384**
	Rendimento medio per ciascun anno	*-10,56%*	*-4,31%*
Sfavorevole	**Possibile rimborso al netto dei costi**	**€ 9.252**	**€ 9.028**
	Rendimento medio per ciascun anno	*-7,48%*	*-2,52%*
Moderato	**Possibile rimborso al netto dei costi**	**€ 9.585**	**€ 9.643**
	Rendimento medio per ciascun anno	*-4,15%*	*-0,90%*
Favorevole	**Possibile rimborso al netto dei costi**	**€ 9.916**	**€ 10.062**
	Rendimento medio per ciascun anno	*-0,84%*	*0,15%*
Scenario di morte			
In caso di decesso dell'Assicurato	**Possibile rimborso a favore dei vostri beneficiari al netto dei costi**	**€ 10.000**	**€ 10.000**
Premio assicurativo preso nel tempo		**€ 0**	**€ 0**

Le cifre riportate comprendono tutti i costi del prodotto in quanto tale, e comprendono i costi di distribuzione del prodotto. Le cifre non tengono conto della vostra situazione fiscale personale, che può incidere anch'essa sull'importo del rimborso.
Gli scenari sono una rappresentazione dei risultati dell'investimento che ragionevolmente potranno avverarsi, in condizioni di mercato sia favorevoli sia

sfavorevoli. Varieranno a seconda della performance del mercato e del momento in cui è richiesto il riscatto. Si rappresentano anche i possibili risultati in caso di decesso ipotizzando lo scenario moderato.
Lo scenario di stress indica quale potrebbe essere l'importo rimborsato in circostanze di mercato estreme.

Quali sono i costi?

Andamento dei costi nel tempo

Le tabelle mostrano gli importi prelevati dall'investimento per coprire diversi tipi di costi. Tali importi dipendono dall'entità dell'investimento, dalla durata della detenzione del prodotto e dall'andamento del prodotto. Gli importi sono qui riportati a fini illustrativi e si basano su un importo esemplificativo dell'investimento e su diversi possibili periodi di investimento. Si è ipotizzato quanto segue:
— Nel primo anno recupero dell'importo investito (rendimento annuo dello 0%). Per gli altri periodi di detenzione si è ipotizzato che il prodotto abbia la performance indicata nello scenario moderato
— 10.000 EUR di investimento.

	In caso di uscita dopo 1 anno	In caso di uscita dopo 4 anni
Costi totali	**€ 672**	**€ 1.166**
Incidenza annuale dei costi (*)	**6,72%**	**2,96% ogni anno**

(*) Dimostra come i costi riducano ogni anno il rendimento nel corso del periodo di detenzione. Ad esempio, se l'uscita avviene nel periodo di detenzione raccomandato, si prevede che il rendimento medio annuo sarà pari al 2,06% prima dei costi e al -0,9% al netto dei costi. Una parte dei costi può essere condivisa con la persona che vende il prodotto per coprire i servizi che fornisce.

Composizione dei costi

Costi una tantum di ingresso o di uscita		Incidenza annuale dei costi in caso di uscita dopo 4 anni
Costi di ingresso	Non vengono applicati costi per l'acquisizione del contratto.	**0,00%**
Costi di uscita	Si applicano costi di uscita solo se voi disinvestite nei primi 4 anni (il costo è una percentuale del capitale assicurato decrescente in base agli anni trascorsi dall'inizio del contratto). I costi di uscita sono indicati come 'N/A' nella colonna successiva in quanto non si applicano se il prodotto è conservato fino al periodo di detenzione raccomandato.	**N/A**
Costi correnti registrati ogni anno		
Commissioni di gestione e altri costi amministrativi o di esercizio	Costo percentuale sul valore del contratto investito in quote. Si tratta di una stima basata sui costi effettivi dell'ultimo anno.	**2,81%**
Costi di transazione	dallo del valore dell'investimento all'anno. Si tratta di una stima dei costi sostenuti per l'acquisto e la vendita degli investimenti sottostanti per il prodotto. L'importo effettivo varierà a seconda di quanto viene acquistato e venduto.	**0,00%**
Oneri accessori sostenuti in determinate condizioni		
Commissioni di performance	Costi percentuali in base all'eventuale maggior rendimento conseguito dal fondo esterno rispetto a un parametro di riferimento. L'importo effettivo varierà a seconda dell'andamento dell'investimento. La stima dei costi aggregati di cui sopra comprende la media degli ultimi 5 anni.	**0,15%**

Alleanza Assicurazioni S.p.A. - Sede Legale: Piazza Tre Torri 1 - 20145 Milano - Tel. +39 02 40824111 - www.alleanza.it
Capitale Sociale Euro 210.000.000,00 i.v. - Codice Fiscale e iscrizione Registro Imprese di Milano Monza Brianza Lodi n. 10908160012 - Partita IVA n. 01333550323 - Pec: alleanza@pec.alleanza.it - Società iscritta all'Albo Imprese IVASS n. 1.00178, soggetta all'attività di direzione e coordinamento di Assicurazioni Generali S.p.A. ed appartenente al Gruppo Generali, iscritto al n. 026 dell'Albo dei gruppi assicurativi

Documento contenente le informazioni specifiche

Nome del prodotto: Stile Unico di Alleanza

Opzione di investimento: Percorso 1, 2, 3 - Eurizon EF Bond JPY LTE Z ACC EUR
Emittente: Eurizon Fund
ISIN: LU0335989983
Data del documento: 19/11/2026

Cos'è questa opzione d'investimento?

Obiettivi dell'opzione di investimento: Per le informazioni specifiche, relative ad obiettivi e politica di investimento della presente opzione di investimento, si rimanda al KID (redatto dalla Società emittente) presente sul sito della Compagnia all'indirizzo internet www.alleanza.it/investimento/stile-unico.
Investitori al dettaglio cui si intende commercializzare l'opzione di investimento: Il tipo di cliente varia a seconda del Percorso scelto. Stile Unico di Alleanza è un prodotto di investimento assicurativo, caratterizzato da percorsi rivolti a clienti retail o professionali, con un bisogno di investimento e conoscenza o esperienza almeno sui prodotti assicurativi di investimento (IBIPs) che prevedono una molteplicità di opzioni di investimento declinate sulla possibilità per il cliente di scegliere liberamente tra diversi sottostanti/combinazioni di sottostanti l'allocazione dell'investimento, e per la copertura facoltativa, che abbiano manifestato anche un bisogno di protezione. Ciascun percorso si rivolge inoltre a diverse tipologie di clienti diversificati come segue: il "Percorso d'investimento 1" è rivolto a clienti con un bisogno di investimento, che punta almeno a una moderata crescita del capitale, con un orizzonte temporale almeno breve (a partire da 4 anni), un profilo di rischio almeno medio basso e capacità di sostenere almeno perdite contenute del valore dell'investimento; il "Percorso d'investimento 2" è rivolto a clienti con un bisogno di investimento, che punta almeno a una moderata crescita del capitale, con un orizzonte temporale almeno breve (a partire da 4 anni), un profilo di rischio almeno medio e capacità di sostenere almeno perdite contenute del valore dell'investimento; il "Percorso d'investimento 3" è rivolto a clienti con un bisogno di investimento, che punta ad una crescita anche più che moderata del capitale, con un orizzonte temporale almeno breve (a partire da 4 anni), un profilo di rischio almeno medio alto e capacità di sostenere perdite apprezzabili del valore dell'investimento.

Quali sono i rischi e qual è il potenziale rendimento?

Indicatore di rischio

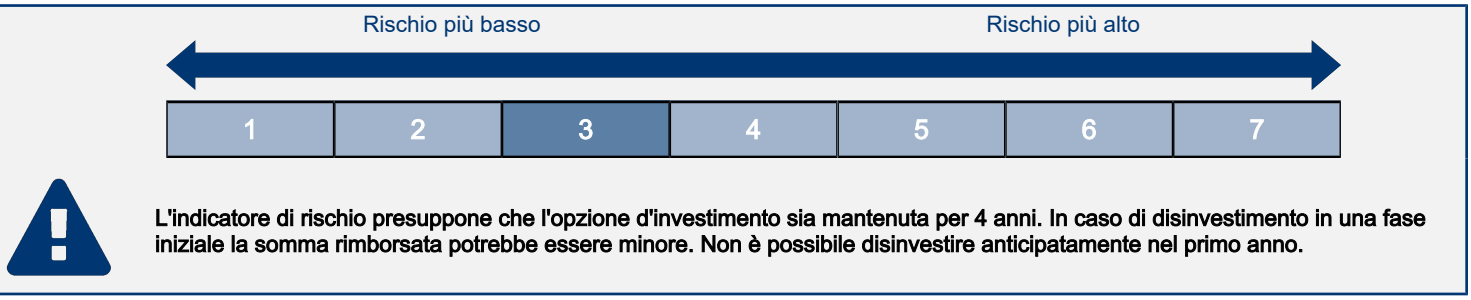

L'indicatore di rischio presuppone che l'opzione d'investimento sia mantenuta per 4 anni. In caso di disinvestimento in una fase iniziale la somma rimborsata potrebbe essere minore. Non è possibile disinvestire anticipatamente nel primo anno.

L'indicatore di rischio è un'indicazione orientativa del livello di rischio di questa opzione di investimento rispetto ad altri prodotti. Esso esprime la probabilità che l'opzione d'investimento subisca perdite monetarie a causa di movimenti sul mercato o a causa dell'incapacità dell'Impresa di pagarvi quanto dovuto.
Abbiamo classificato questa opzione di investimento al livello 3 su 7 che corrisponde alla classe di rischio medio-bassa.
Le condizioni per il disinvestimento nei primi 4 anni sono descritte nella sezione "Per quanto tempo devo detenerlo? Posso ritirare il capitale prematuramente?".

Scenari di performance

Il possibile rimborso dipenderà dall'andamento futuro dei mercati, che è incerto e non può essere previsto con esattezza. Lo scenario sfavorevole, lo scenario moderato e lo scenario favorevole riportati sono illustrazioni basate sulla performance peggiore, la performance media e la performance migliore del prodotto negli ultimi 10 anni. Nel futuro i mercati potrebbero avere un andamento molto diverso.

Periodo di detenzione raccomandato: 4 anni
Esempio di investimento: € 10.000
Premio assicurativo: € 0

		In caso di uscita dopo 1 anno	In caso di uscita dopo 4 anni
Scenari di sopravvivenza			
Minimo	**Non esiste un rendimento minimo garantito in caso di riscatto. Potreste perdere il vostro intero investimento o parte di esso.**		
Stress	**Possibile rimborso al netto dei costi**	**€ 5.814**	**€ 5.488**
	Rendimento medio per ciascun anno	*-41,86%*	*-13,93%*
Sfavorevole	**Possibile rimborso al netto dei costi**	**€ 7.612**	**€ 5.413**
	Rendimento medio per ciascun anno	*-23,88%*	*-14,23%*
Moderato	**Possibile rimborso al netto dei costi**	**€ 8.686**	**€ 6.724**
	Rendimento medio per ciascun anno	*-13,14%*	*-9,45%*
Favorevole	**Possibile rimborso al netto dei costi**	**€ 11.035**	**€ 9.603**
	Rendimento medio per ciascun anno	*10,35%*	*-1,01%*
Scenario di morte			
In caso di decesso dell'Assicurato	**Possibile rimborso a favore dei vostri beneficiari al netto dei costi**	**€ 10.000**	**€ 10.000**
Premio assicurativo preso nel tempo		**€ 0**	**€ 0**

Le cifre riportate comprendono tutti i costi del prodotto in quanto tale, e comprendono i costi di distribuzione del prodotto. Le cifre non tengono conto della vostra situazione fiscale personale, che può incidere anch'essa sull'importo del rimborso.
Gli scenari sono una rappresentazione dei risultati dell'investimento che ragionevolmente potranno avverarsi, in condizioni di mercato sia favorevoli sia

sfavorevoli. Varieranno a seconda della performance del mercato e del momento in cui è richiesto il riscatto. Si rappresentano anche i possibili risultati in caso di decesso ipotizzando lo scenario moderato.
Lo scenario di stress indica quale potrebbe essere l'importo rimborsato in circostanze di mercato estreme.

Quali sono i costi?

Andamento dei costi nel tempo

Le tabelle mostrano gli importi prelevati dall'investimento per coprire diversi tipi di costi. Tali importi dipendono dall'entità dell'investimento, dalla durata della detenzione del prodotto e dall'andamento del prodotto. Gli importi sono qui riportati a fini illustrativi e si basano su un importo esemplificativo dell'investimento e su diversi possibili periodi di investimento. Si è ipotizzato quanto segue:
— Nel primo anno recupero dell'importo investito (rendimento annuo dello 0%). Per gli altri periodi di detenzione si è ipotizzato che il prodotto abbia la performance indicata nello scenario moderato
— 10.000 EUR di investimento.

	In caso di uscita dopo 1 anno	In caso di uscita dopo 4 anni
Costi totali	**€ 644**	**€ 844**
Incidenza annuale dei costi (*)	**6,44%**	**2,46% ogni anno**

(*) Dimostra come i costi riducano ogni anno il rendimento nel corso del periodo di detenzione. Ad esempio, se l'uscita avviene nel periodo di detenzione raccomandato, si prevede che il rendimento medio annuo sarà pari al -6,99% prima dei costi e al -9,45% al netto dei costi. Una parte dei costi può essere condivisa con la persona che vende il prodotto per coprire i servizi che fornisce.

Composizione dei costi

Costi una tantum di ingresso o di uscita		Incidenza annuale dei costi in caso di uscita dopo 4 anni
Costi di ingresso	Non vengono applicati costi per l'acquisizione del contratto.	**0,00%**
Costi di uscita	Si applicano costi di uscita solo se voi disinvestite nei primi 4 anni (il costo è una percentuale del capitale assicurato decrescente in base agli anni trascorsi dall'inizio del contratto). I costi di uscita sono indicati come 'N/A' nella colonna successiva in quanto non si applicano se il prodotto è conservato fino al periodo di detenzione raccomandato.	**N/A**
Costi correnti registrati ogni anno		
Commissioni di gestione e altri costi amministrativi o di esercizio	Costo percentuale sul valore del contratto investito in quote. Si tratta di una stima basata sui costi effettivi dell'ultimo anno.	**2,46%**
Costi di transazione	dallo del valore dell'investimento all'anno. Si tratta di una stima dei costi sostenuti per l'acquisto e la vendita degli investimenti sottostanti per il prodotto. L'importo effettivo varierà a seconda di quanto viene acquistato e venduto.	**0,00%**
Oneri accessori sostenuti in determinate condizioni		
Commissioni di performance	Costi percentuali in base all'eventuale maggior rendimento conseguito dal fondo esterno rispetto a un parametro di riferimento. L'importo effettivo varierà a seconda dell'andamento dell'investimento. La stima dei costi aggregati di cui sopra comprende la media degli ultimi 5 anni.	**0,00%**

Alleanza Assicurazioni S.p.A. - Sede Legale: Piazza Tre Torri 1 - 20145 Milano - Tel. +39 02 40824111 - www.alleanza.it
Capitale Sociale Euro 210.000.000,00 i.v. - Codice Fiscale e iscrizione Registro Imprese di Milano Monza Brianza Lodi n. 10908160012 - Partita IVA n. 01333550323 - Pec: alleanza@pec.alleanza.it - Società iscritta all'Albo Imprese IVASS n. 1.00178, soggetta all'attività di direzione e coordinamento di Assicurazioni Generali S.p.A. ed appartenente al Gruppo Generali, iscritto al n. 026 dell'Albo dei gruppi assicurativi

Documento contenente le informazioni specifiche

Nome del prodotto: Stile Unico di Alleanza

Opzione di investimento: Percorso 1, 2, 3 - Eurizon Fund - Equity World Smart Volatility Z EUR
Emittente: Eurizon
ISIN: LU0335983606
Data del documento: 19/11/2026

Cos'è questa opzione d'investimento?

Obiettivi dell'opzione di investimento: Per le informazioni specifiche, relative ad obiettivi e politica di investimento della presente opzione di investimento, si rimanda al KID (redatto dalla Società emittente) presente sul sito della Compagnia all'indirizzo internet www.alleanza.it/investimento/stile-unico.
Investitori al dettaglio cui si intende commercializzare l'opzione di investimento: Il tipo di cliente varia a seconda del Percorso scelto. Stile Unico di Alleanza è un prodotto di investimento assicurativo, caratterizzato da percorsi rivolti a clienti retail o professionali, con un bisogno di investimento e conoscenza o esperienza almeno sui prodotti assicurativi di investimento (IBIPs) che prevedono una molteplicità di opzioni di investimento declinate sulla possibilità per il cliente di scegliere liberamente tra diversi sottostanti/combinazioni di sottostanti l'allocazione dell'investimento, e per la copertura facoltativa, che abbiano manifestato anche un bisogno di protezione. Ciascun percorso si rivolge inoltre a diverse tipologie di clienti diversificati come segue: il "Percorso d'investimento 1" è rivolto a clienti con un bisogno di investimento, che punta almeno a una moderata crescita del capitale, con un orizzonte temporale almeno breve (a partire da 4 anni), un profilo di rischio almeno medio basso e capacità di sostenere almeno perdite contenute del valore dell'investimento; il "Percorso d'investimento 2" è rivolto a clienti con un bisogno di investimento, che punta almeno a una moderata crescita del capitale, con un orizzonte temporale almeno breve (a partire da 4 anni), un profilo di rischio almeno medio e capacità di sostenere almeno perdite contenute del valore dell'investimento; il "Percorso d'investimento 3" è rivolto a clienti con un bisogno di investimento, che punta ad una crescita anche più che moderata del capitale, con un orizzonte temporale almeno breve (a partire da 4 anni), un profilo di rischio almeno medio alto e capacità di sostenere perdite apprezzabili del valore dell'investimento.

Quali sono i rischi e qual è il potenziale rendimento?

Indicatore di rischio

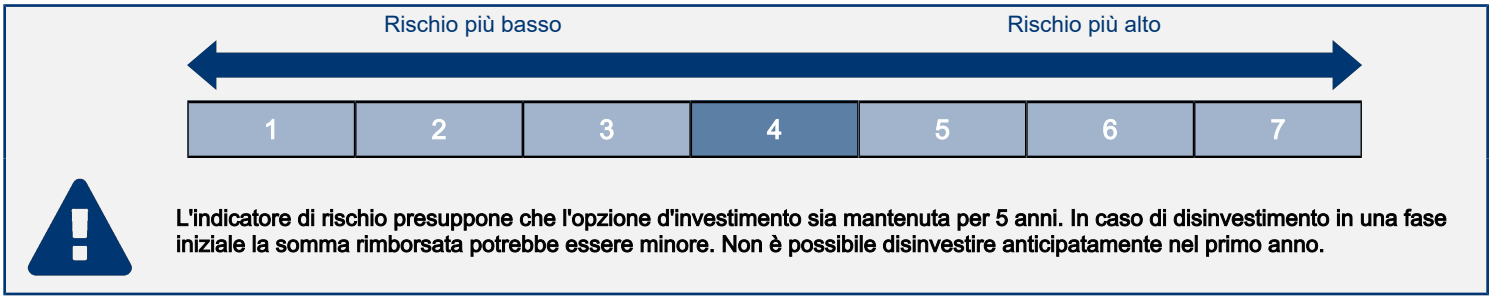

L'indicatore di rischio presuppone che l'opzione d'investimento sia mantenuta per 5 anni. In caso di disinvestimento in una fase iniziale la somma rimborsata potrebbe essere minore. Non è possibile disinvestire anticipatamente nel primo anno.

L'indicatore di rischio è un'indicazione orientativa del livello di rischio di questa opzione di investimento rispetto ad altri prodotti. Esso esprime la probabilità che l'opzione d'investimento subisca perdite monetarie a causa di movimenti sul mercato o a causa dell'incapacità dell'Impresa di pagarvi quanto dovuto.
Abbiamo classificato questa opzione di investimento al livello 4 su 7 che corrisponde alla classe di rischio media.
Le condizioni per il disinvestimento nei primi 4 anni sono descritte nella sezione "Per quanto tempo devo detenerlo? Posso ritirare il capitale prematuramente?".

Scenari di performance

Il possibile rimborso dipenderà dall'andamento futuro dei mercati, che è incerto e non può essere previsto con esattezza. Lo scenario sfavorevole, lo scenario moderato e lo scenario favorevole riportati sono illustrazioni basate sulla performance peggiore, la performance media e la performance migliore del prodotto negli ultimi 10 anni. Nel futuro i mercati potrebbero avere un andamento molto diverso.

Periodo di detenzione raccomandato: 5 anni
Esempio di investimento: € 10.000
Premio assicurativo: € 0

		In caso di uscita dopo 1 anno	In caso di uscita dopo 5 anni
Scenari di sopravvivenza			
Minimo	**Non esiste un rendimento minimo garantito in caso di riscatto. Potreste perdere il vostro intero investimento o parte di esso.**		
Stress	**Possibile rimborso al netto dei costi**	**€ 4.345**	**€ 3.503**
	Rendimento medio per ciascun anno	*-56,55%*	*-18,92%*
Sfavorevole	**Possibile rimborso al netto dei costi**	**€ 8.244**	**€ 9.732**
	Rendimento medio per ciascun anno	*-17,56%*	*-0,54%*
Moderato	**Possibile rimborso al netto dei costi**	**€ 10.306**	**€ 14.266**
	Rendimento medio per ciascun anno	*3,06%*	*7,36%*
Favorevole	**Possibile rimborso al netto dei costi**	**€ 12.764**	**€ 18.169**
	Rendimento medio per ciascun anno	*27,64%*	*12,69%*
Scenario di morte			
In caso di decesso dell'Assicurato	**Possibile rimborso a favore dei vostri beneficiari al netto dei costi**	**€ 10.327**	**€ 14.295**
Premio assicurativo preso nel tempo		**€ 0**	**€ 0**

Le cifre riportate comprendono tutti i costi del prodotto in quanto tale, e comprendono i costi di distribuzione del prodotto. Le cifre non tengono conto della vostra situazione fiscale personale, che può incidere anch'essa sull'importo del rimborso.
Gli scenari sono una rappresentazione dei risultati dell'investimento che ragionevolmente potranno avverarsi, in condizioni di mercato sia favorevoli sia

sfavorevoli. Varieranno a seconda della performance del mercato e del momento in cui è richiesto il riscatto. Si rappresentano anche i possibili risultati in caso di decesso ipotizzando lo scenario moderato.
Lo scenario di stress indica quale potrebbe essere l'importo rimborsato in circostanze di mercato estreme.

Quali sono i costi?

Andamento dei costi nel tempo

Le tabelle mostrano gli importi prelevati dall'investimento per coprire diversi tipi di costi. Tali importi dipendono dall'entità dell'investimento, dalla durata della detenzione del prodotto e dall'andamento del prodotto. Gli importi sono qui riportati a fini illustrativi e si basano su un importo esemplificativo dell'investimento e su diversi possibili periodi di investimento. Si è ipotizzato quanto segue:
— Nel primo anno recupero dell'importo investito (rendimento annuo dello 0%). Per gli altri periodi di detenzione si è ipotizzato che il prodotto abbia la performance indicata nello scenario moderato
— 10.000 EUR di investimento.

	In caso di uscita dopo 1 anno	In caso di uscita dopo 5 anni
Costi totali	**€ 704**	**€ 2.056**
Incidenza annuale dei costi (*)	**7,04%**	**3,54% ogni anno**

(*) Dimostra come i costi riducano ogni anno il rendimento nel corso del periodo di detenzione. Ad esempio, se l'uscita avviene nel periodo di detenzione raccomandato, si prevede che il rendimento medio annuo sarà pari al 10,9% prima dei costi e al 7,36% al netto dei costi. Una parte dei costi può essere condivisa con la persona che vende il prodotto per coprire i servizi che fornisce.

Composizione dei costi

Costi una tantum di ingresso o di uscita		Incidenza annuale dei costi in caso di uscita dopo 5 anni
Costi di ingresso	Non vengono applicati costi per l'acquisizione del contratto.	**0,00%**
Costi di uscita	Si applicano costi di uscita solo se voi disinvestite nei primi 4 anni (il costo è una percentuale del capitale assicurato decrescente in base agli anni trascorsi dall'inizio del contratto). I costi di uscita sono indicati come 'N/A' nella colonna successiva in quanto non si applicano se il prodotto è conservato fino al periodo di detenzione raccomandato.	**N/A**
Costi correnti registrati ogni anno		
Commissioni di gestione e altri costi amministrativi o di esercizio	Costo percentuale sul valore del contratto investito in quote. Si tratta di una stima basata sui costi effettivi dell'ultimo anno.	**3,54%**
Costi di transazione	dallo del valore dell'investimento all'anno. Si tratta di una stima dei costi sostenuti per l'acquisto e la vendita degli investimenti sottostanti per il prodotto. L'importo effettivo varierà a seconda di quanto viene acquistato e venduto.	**0,00%**
Oneri accessori sostenuti in determinate condizioni		
Commissioni di performance	Costi percentuali in base all'eventuale maggior rendimento conseguito dal fondo esterno rispetto a un parametro di riferimento. L'importo effettivo varierà a seconda dell'andamento dell'investimento. La stima dei costi aggregati di cui sopra comprende la media degli ultimi 5 anni.	**0,00%**

Alleanza Assicurazioni S.p.A. - Sede Legale: Piazza Tre Torri 1 - 20145 Milano - Tel. +39 02 40824111 - www.alleanza.it
Capitale Sociale Euro 210.000.000,00 i.v. - Codice Fiscale e iscrizione Registro Imprese di Milano Monza Brianza Lodi n. 10908160012 - Partita IVA n. 01333550323 - Pec: alleanza@pec.alleanza.it - Società iscritta all'Albo Imprese IVASS n. 1.00178, soggetta all'attività di direzione e coordinamento di Assicurazioni Generali S.p.A. ed appartenente al Gruppo Generali, iscritto al n. 026 dell'Albo dei gruppi assicurativi

Documento contenente le informazioni specifiche

Nome del prodotto: Stile Unico di Alleanza

Opzione di investimento: Percorso 1, 2, 3 - Eurizon Fund Bond Italy Floating Rate LTE Z ACC EUR
Emittente: Eurizon Fund
ISIN: LU0457148533
Data del documento: 19/11/2026

Cos'è questa opzione d'investimento?

Obiettivi dell'opzione di investimento: Per le informazioni specifiche, relative ad obiettivi e politica di investimento della presente opzione di investimento, si rimanda al KID (redatto dalla Società emittente) presente sul sito della Compagnia all'indirizzo internet www.alleanza.it/investimento/stile-unico.
Investitori al dettaglio cui si intende commercializzare l'opzione di investimento: Il tipo di cliente varia a seconda del Percorso scelto. Stile Unico di Alleanza è un prodotto di investimento assicurativo, caratterizzato da percorsi rivolti a clienti retail o professionali, con un bisogno di investimento e conoscenza o esperienza almeno sui prodotti assicurativi di investimento (IBIPs) che prevedono una molteplicità di opzioni di investimento declinate sulla possibilità per il cliente di scegliere liberamente tra diversi sottostanti/combinazioni di sottostanti l'allocazione dell'investimento, e per la copertura facoltativa, che abbiano manifestato anche un bisogno di protezione. Ciascun percorso si rivolge inoltre a diverse tipologie di clienti diversificati come segue: il "Percorso d'investimento 1" è rivolto a clienti con un bisogno di investimento, che punta almeno a una moderata crescita del capitale, con un orizzonte temporale almeno breve (a partire da 4 anni), un profilo di rischio almeno medio basso e capacità di sostenere almeno perdite contenute del valore dell'investimento; il "Percorso d'investimento 2" è rivolto a clienti con un bisogno di investimento, che punta almeno a una moderata crescita del capitale, con un orizzonte temporale almeno breve (a partire da 4 anni), un profilo di rischio almeno medio e capacità di sostenere almeno perdite contenute del valore dell'investimento; il "Percorso d'investimento 3" è rivolto a clienti con un bisogno di investimento, che punta ad una crescita anche più che moderata del capitale, con un orizzonte temporale almeno breve (a partire da 4 anni), un profilo di rischio almeno medio alto e capacità di sostenere perdite apprezzabili del valore dell'investimento.

Quali sono i rischi e qual è il potenziale rendimento?

Indicatore di rischio

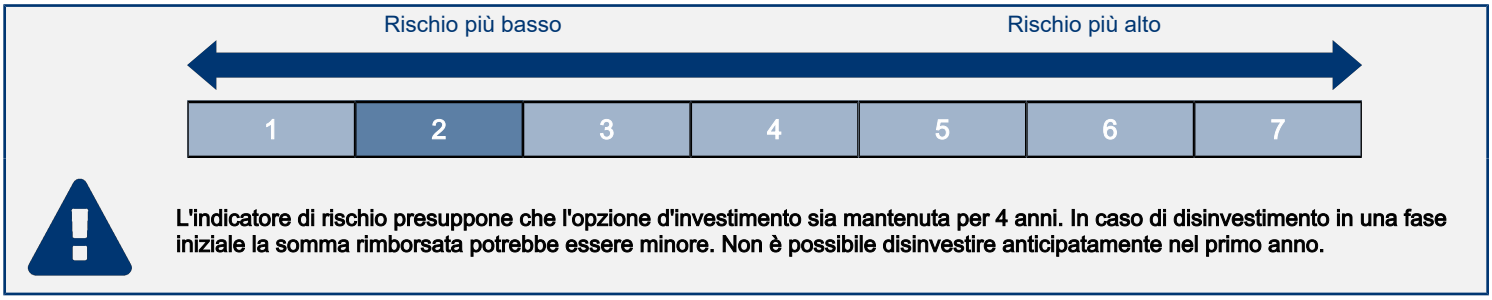

L'indicatore di rischio presuppone che l'opzione d'investimento sia mantenuta per 4 anni. In caso di disinvestimento in una fase iniziale la somma rimborsata potrebbe essere minore. Non è possibile disinvestire anticipatamente nel primo anno.

L'indicatore di rischio è un'indicazione orientativa del livello di rischio di questa opzione di investimento rispetto ad altri prodotti. Esso esprime la probabilità che l'opzione d'investimento subisca perdite monetarie a causa di movimenti sul mercato o a causa dell'incapacità dell'Impresa di pagarvi quanto dovuto.
Abbiamo classificato questa opzione di investimento al livello 2 su 7 che corrisponde alla classe di rischio bassa.
Le condizioni per il disinvestimento nei primi 4 anni sono descritte nella sezione "Per quanto tempo devo detenerlo? Posso ritirare il capitale prematuramente?".

Scenari di performance

Il possibile rimborso dipenderà dall'andamento futuro dei mercati, che è incerto e non può essere previsto con esattezza. Lo scenario sfavorevole, lo scenario moderato e lo scenario favorevole riportati sono illustrazioni basate sulla performance peggiore, la performance media e la performance migliore del prodotto negli ultimi 10 anni. Nel futuro i mercati potrebbero avere un andamento molto diverso.

Periodo di detenzione raccomandato: 4 anni
Esempio di investimento: € 10.000
Premio assicurativo: € 0

		In caso di uscita dopo 1 anno	In caso di uscita dopo 4 anni
Scenari di sopravvivenza			
Minimo	**Non esiste un rendimento minimo garantito in caso di riscatto. Potreste perdere il vostro intero investimento o parte di esso.**		
Stress	**Possibile rimborso al netto dei costi**	**€ 8.571**	**€ 8.233**
	Rendimento medio per ciascun anno	*-14,29%*	*-4,74%*
Sfavorevole	**Possibile rimborso al netto dei costi**	**€ 8.742**	**€ 9.147**
	Rendimento medio per ciascun anno	*-12,58%*	*-2,20%*
Moderato	**Possibile rimborso al netto dei costi**	**€ 9.612**	**€ 9.657**
	Rendimento medio per ciascun anno	*-3,88%*	*-0,87%*
Favorevole	**Possibile rimborso al netto dei costi**	**€ 10.233**	**€ 10.552**
	Rendimento medio per ciascun anno	*2,33%*	*1,35%*
Scenario di morte			
In caso di decesso dell'Assicurato	**Possibile rimborso a favore dei vostri beneficiari al netto dei costi**	**€ 10.000**	**€ 10.000**
Premio assicurativo preso nel tempo		**€ 0**	**€ 0**

Le cifre riportate comprendono tutti i costi del prodotto in quanto tale, e comprendono i costi di distribuzione del prodotto. Le cifre non tengono conto della vostra situazione fiscale personale, che può incidere anch'essa sull'importo del rimborso.
Gli scenari sono una rappresentazione dei risultati dell'investimento che ragionevolmente potranno avverarsi, in condizioni di mercato sia favorevoli sia

sfavorevoli. Varieranno a seconda della performance del mercato e del momento in cui è richiesto il riscatto. Si rappresentano anche i possibili risultati in caso di decesso ipotizzando lo scenario moderato.
Lo scenario di stress indica quale potrebbe essere l'importo rimborsato in circostanze di mercato estreme.

Quali sono i costi?

Andamento dei costi nel tempo

Le tabelle mostrano gli importi prelevati dall'investimento per coprire diversi tipi di costi. Tali importi dipendono dall'entità dell'investimento, dalla durata della detenzione del prodotto e dall'andamento del prodotto. Gli importi sono qui riportati a fini illustrativi e si basano su un importo esemplificativo dell'investimento e su diversi possibili periodi di investimento. Si è ipotizzato quanto segue:
— Nel primo anno recupero dell'importo investito (rendimento annuo dello 0%). Per gli altri periodi di detenzione si è ipotizzato che il prodotto abbia la performance indicata nello scenario moderato
— 10.000 EUR di investimento.

	In caso di uscita dopo 1 anno	In caso di uscita dopo 4 anni
Costi totali	**€ 635**	**€ 1.029**
Incidenza annuale dei costi (*)	**6,35%**	**2,61% ogni anno**

(*) Dimostra come i costi riducano ogni anno il rendimento nel corso del periodo di detenzione. Ad esempio, se l'uscita avviene nel periodo di detenzione raccomandato, si prevede che il rendimento medio annuo sarà pari al 1,74% prima dei costi e al -0,87% al netto dei costi. Una parte dei costi può essere condivisa con la persona che vende il prodotto per coprire i servizi che fornisce.

Composizione dei costi

Costi una tantum di ingresso o di uscita		Incidenza annuale dei costi in caso di uscita dopo 4 anni
Costi di ingresso	Non vengono applicati costi per l'acquisizione del contratto.	**0,00%**
Costi di uscita	Si applicano costi di uscita solo se voi disinvestite nei primi 4 anni (il costo è una percentuale del capitale assicurato decrescente in base agli anni trascorsi dall'inizio del contratto). I costi di uscita sono indicati come 'N/A' nella colonna successiva in quanto non si applicano se il prodotto è conservato fino al periodo di detenzione raccomandato.	**N/A**
Costi correnti registrati ogni anno		
Commissioni di gestione e altri costi amministrativi o di esercizio	Costo percentuale sul valore del contratto investito in quote. Si tratta di una stima basata sui costi effettivi dell'ultimo anno.	**2,61%**
Costi di transazione	dallo del valore dell'investimento all'anno. Si tratta di una stima dei costi sostenuti per l'acquisto e la vendita degli investimenti sottostanti per il prodotto. L'importo effettivo varierà a seconda di quanto viene acquistato e venduto.	**0,00%**
Oneri accessori sostenuti in determinate condizioni		
Commissioni di performance	Costi percentuali in base all'eventuale maggior rendimento conseguito dal fondo esterno rispetto a un parametro di riferimento. L'importo effettivo varierà a seconda dell'andamento dell'investimento. La stima dei costi aggregati di cui sopra comprende la media degli ultimi 5 anni.	**0,00%**

Alleanza Assicurazioni S.p.A. - Sede Legale: Piazza Tre Torri 1 - 20145 Milano - Tel. +39 02 40824111 - www.alleanza.it
Capitale Sociale Euro 210.000.000,00 i.v. - Codice Fiscale e iscrizione Registro Imprese di Milano Monza Brianza Lodi n. 10908160012 - Partita IVA n. 01333550323 - Pec: alleanza@pec.alleanza.it - Società iscritta all'Albo Imprese IVASS n. 1.00178, soggetta all'attività di direzione e coordinamento di Assicurazioni Generali S.p.A. ed appartenente al Gruppo Generali, iscritto al n. 026 dell'Albo dei gruppi assicurativi

Documento contenente le informazioni specifiche

Nome del prodotto: Stile Unico di Alleanza

Opzione di investimento: Percorso 1, 2, 3 - Euro Income Bond Fund Inst ACC EUR
Emittente: Pimco
ISIN: IE00B3V8Y234
Data del documento: 19/11/2026

Cos'è questa opzione d'investimento?

Obiettivi dell'opzione di investimento: Per le informazioni specifiche, relative ad obiettivi e politica di investimento della presente opzione di investimento, si rimanda al KID (redatto dalla Società emittente) presente sul sito della Compagnia all'indirizzo internet www.alleanza.it/investimento/stile-unico.
Investitori al dettaglio cui si intende commercializzare l'opzione di investimento: Il tipo di cliente varia a seconda del Percorso scelto. Stile Unico di Alleanza è un prodotto di investimento assicurativo, caratterizzato da percorsi rivolti a clienti retail o professionali, con un bisogno di investimento e conoscenza o esperienza almeno sui prodotti assicurativi di investimento (IBIPs) che prevedono una molteplicità di opzioni di investimento declinate sulla possibilità per il cliente di scegliere liberamente tra diversi sottostanti/combinazioni di sottostanti l'allocazione dell'investimento, e per la copertura facoltativa, che abbiano manifestato anche un bisogno di protezione. Ciascun percorso si rivolge inoltre a diverse tipologie di clienti diversificati come segue: il "Percorso d'investimento 1" è rivolto a clienti con un bisogno di investimento, che punta almeno a una moderata crescita del capitale, con un orizzonte temporale almeno breve (a partire da 4 anni), un profilo di rischio almeno medio basso e capacità di sostenere almeno perdite contenute del valore dell'investimento; il "Percorso d'investimento 2" è rivolto a clienti con un bisogno di investimento, che punta almeno a una moderata crescita del capitale, con un orizzonte temporale almeno breve (a partire da 4 anni), un profilo di rischio almeno medio e capacità di sostenere almeno perdite contenute del valore dell'investimento; il "Percorso d'investimento 3" è rivolto a clienti con un bisogno di investimento, che punta ad una crescita anche più che moderata del capitale, con un orizzonte temporale almeno breve (a partire da 4 anni), un profilo di rischio almeno medio alto e capacità di sostenere perdite apprezzabili del valore dell'investimento.

Quali sono i rischi e qual è il potenziale rendimento?

Indicatore di rischio

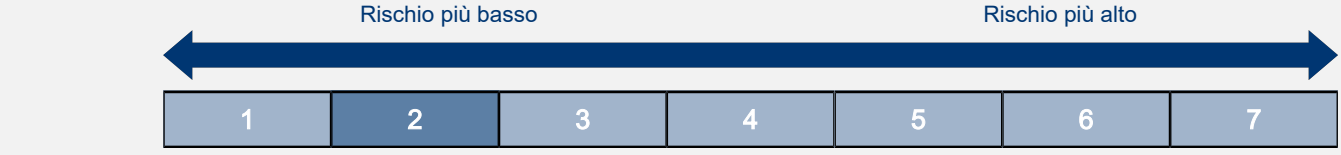

L'indicatore di rischio presuppone che l'opzione d'investimento sia mantenuta per 4 anni. In caso di disinvestimento in una fase iniziale la somma rimborsata potrebbe essere minore. Non è possibile disinvestire anticipatamente nel primo anno.

L'indicatore di rischio è un'indicazione orientativa del livello di rischio di questa opzione di investimento rispetto ad altri prodotti. Esso esprime la probabilità che l'opzione d'investimento subisca perdite monetarie a causa di movimenti sul mercato o a causa dell'incapacità dell'Impresa di pagarvi quanto dovuto.
Abbiamo classificato questa opzione di investimento al livello 2 su 7 che corrisponde alla classe di rischio bassa.
Le condizioni per il disinvestimento nei primi 4 anni sono descritte nella sezione "Per quanto tempo devo detenerlo? Posso ritirare il capitale prematuramente?".

Scenari di performance

Il possibile rimborso dipenderà dall'andamento futuro dei mercati, che è incerto e non può essere previsto con esattezza. Lo scenario sfavorevole, lo scenario moderato e lo scenario favorevole riportati sono illustrazioni basate sulla performance peggiore, la performance media e la performance migliore del prodotto negli ultimi 10 anni. Nel futuro i mercati potrebbero avere un andamento molto diverso.

Periodo di detenzione raccomandato: 4 anni
Esempio di investimento: € 10.000
Premio assicurativo: € 0

		In caso di uscita dopo 1 anno	In caso di uscita dopo 4 anni
Scenari di sopravvivenza			
Minimo	**Non esiste un rendimento minimo garantito in caso di riscatto. Potreste perdere il vostro intero investimento o parte di esso.**		
Stress	**Possibile rimborso al netto dei costi**	**€ 7.938**	**€ 7.427**
	Rendimento medio per ciascun anno	*-20,62%*	*-7,17%*
Sfavorevole	**Possibile rimborso al netto dei costi**	**€ 7.972**	**€ 8.329**
	Rendimento medio per ciascun anno	*-20,28%*	*-4,47%*
Moderato	**Possibile rimborso al netto dei costi**	**€ 9.808**	**€ 9.426**
	Rendimento medio per ciascun anno	*-1,92%*	*-1,47%*
Favorevole	**Possibile rimborso al netto dei costi**	**€ 10.521**	**€ 11.376**
	Rendimento medio per ciascun anno	*5,21%*	*3,28%*
Scenario di morte			
In caso di decesso dell'Assicurato	**Possibile rimborso a favore dei vostri beneficiari al netto dei costi**	**€ 10.000**	**€ 10.000**
Premio assicurativo preso nel tempo		**€ 0**	**€ 0**

Le cifre riportate comprendono tutti i costi del prodotto in quanto tale, e comprendono i costi di distribuzione del prodotto. Le cifre non tengono conto della vostra situazione fiscale personale, che può incidere anch'essa sull'importo del rimborso.
Gli scenari sono una rappresentazione dei risultati dell'investimento che ragionevolmente potranno avverarsi, in condizioni di mercato sia favorevoli sia

sfavorevoli. Varieranno a seconda della performance del mercato e del momento in cui è richiesto il riscatto. Si rappresentano anche i possibili risultati in caso di decesso ipotizzando lo scenario moderato.
Lo scenario di stress indica quale potrebbe essere l'importo rimborsato in circostanze di mercato estreme.

Quali sono i costi?

Andamento dei costi nel tempo

Le tabelle mostrano gli importi prelevati dall'investimento per coprire diversi tipi di costi. Tali importi dipendono dall'entità dell'investimento, dalla durata della detenzione del prodotto e dall'andamento del prodotto. Gli importi sono qui riportati a fini illustrativi e si basano su un importo esemplificativo dell'investimento e su diversi possibili periodi di investimento. Si è ipotizzato quanto segue:
— Nel primo anno recupero dell'importo investito (rendimento annuo dello 0%). Per gli altri periodi di detenzione si è ipotizzato che il prodotto abbia la performance indicata nello scenario moderato
— 10.000 EUR di investimento.

	In caso di uscita dopo 1 anno	In caso di uscita dopo 4 anni
Costi totali	**€ 673**	**€ 1.177**
Incidenza annuale dei costi (*)	**6,73%**	**2,95% ogni anno**

(*) Dimostra come i costi riducano ogni anno il rendimento nel corso del periodo di detenzione. Ad esempio, se l'uscita avviene nel periodo di detenzione raccomandato, si prevede che il rendimento medio annuo sarà pari al 1,48% prima dei costi e al -1,47% al netto dei costi. Una parte dei costi può essere condivisa con la persona che vende il prodotto per coprire i servizi che fornisce.

Composizione dei costi

Costi una tantum di ingresso o di uscita		Incidenza annuale dei costi in caso di uscita dopo 4 anni
Costi di ingresso	Non vengono applicati costi per l'acquisizione del contratto.	**0,00%**
Costi di uscita	Si applicano costi di uscita solo se voi disinvestite nei primi 4 anni (il costo è una percentuale del capitale assicurato decrescente in base agli anni trascorsi dall'inizio del contratto). I costi di uscita sono indicati come 'N/A' nella colonna successiva in quanto non si applicano se il prodotto è conservato fino al periodo di detenzione raccomandato.	**N/A**
Costi correnti registrati ogni anno		
Commissioni di gestione e altri costi amministrativi o di esercizio	Costo percentuale sul valore del contratto investito in quote. Si tratta di una stima basata sui costi effettivi dell'ultimo anno.	**2,95%**
Costi di transazione	dallo del valore dell'investimento all'anno. Si tratta di una stima dei costi sostenuti per l'acquisto e la vendita degli investimenti sottostanti per il prodotto. L'importo effettivo varierà a seconda di quanto viene acquistato e venduto.	**0,00%**
Oneri accessori sostenuti in determinate condizioni		
Commissioni di performance	Costi percentuali in base all'eventuale maggior rendimento conseguito dal fondo esterno rispetto a un parametro di riferimento. L'importo effettivo varierà a seconda dell'andamento dell'investimento. La stima dei costi aggregati di cui sopra comprende la media degli ultimi 5 anni.	**0,00%**

Alleanza Assicurazioni S.p.A. - Sede Legale: Piazza Tre Torri 1 - 20145 Milano - Tel. +39 02 40824111 - www.alleanza.it
Capitale Sociale Euro 210.000.000,00 i.v. - Codice Fiscale e iscrizione Registro Imprese di Milano Monza Brianza Lodi n. 10908160012 - Partita IVA n. 01333550323 - Pec: alleanza@pec.alleanza.it - Società iscritta all'Albo Imprese IVASS n. 1.00178, soggetta all'attività di direzione e coordinamento di Assicurazioni Generali S.p.A. ed appartenente al Gruppo Generali, iscritto al n. 026 dell'Albo dei gruppi assicurativi

Documento contenente le informazioni specifiche

Nome del prodotto: Stile Unico di Alleanza

Opzione di investimento: Percorso 1, 2, 3 - Europe Core Equity Portfolio I ACC EUR
Emittente: Goldman Sachs
ISIN: LU0234682044
Data del documento: 19/11/2026

Cos'è questa opzione d'investimento?

Obiettivi dell'opzione di investimento: Per le informazioni specifiche, relative ad obiettivi e politica di investimento della presente opzione di investimento, si rimanda al KID (redatto dalla Società emittente) presente sul sito della Compagnia all'indirizzo internet www.alleanza.it/investimento/stile-unico.
Investitori al dettaglio cui si intende commercializzare l'opzione di investimento: Il tipo di cliente varia a seconda del Percorso scelto. Stile Unico di Alleanza è un prodotto di investimento assicurativo, caratterizzato da percorsi rivolti a clienti retail o professionali, con un bisogno di investimento e conoscenza o esperienza almeno sui prodotti assicurativi di investimento (IBIPs) che prevedono una molteplicità di opzioni di investimento declinate sulla possibilità per il cliente di scegliere liberamente tra diversi sottostanti/combinazioni di sottostanti l'allocazione dell'investimento, e per la copertura facoltativa, che abbiano manifestato anche un bisogno di protezione. Ciascun percorso si rivolge inoltre a diverse tipologie di clienti diversificati come segue: il "Percorso d'investimento 1" è rivolto a clienti con un bisogno di investimento, che punta almeno a una moderata crescita del capitale, con un orizzonte temporale almeno breve (a partire da 4 anni), un profilo di rischio almeno medio basso e capacità di sostenere almeno perdite contenute del valore dell'investimento; il "Percorso d'investimento 2" è rivolto a clienti con un bisogno di investimento, che punta almeno a una moderata crescita del capitale, con un orizzonte temporale almeno breve (a partire da 4 anni), un profilo di rischio almeno medio e capacità di sostenere almeno perdite contenute del valore dell'investimento; il "Percorso d'investimento 3" è rivolto a clienti con un bisogno di investimento, che punta ad una crescita anche più che moderata del capitale, con un orizzonte temporale almeno breve (a partire da 4 anni), un profilo di rischio almeno medio alto e capacità di sostenere perdite apprezzabili del valore dell'investimento.

Quali sono i rischi e qual è il potenziale rendimento?

Indicatore di rischio



L'indicatore di rischio presuppone che l'opzione d'investimento sia mantenuta per 5 anni. In caso di disinvestimento in una fase iniziale la somma rimborsata potrebbe essere minore. Non è possibile disinvestire anticipatamente nel primo anno.

L'indicatore di rischio è un'indicazione orientativa del livello di rischio di questa opzione di investimento rispetto ad altri prodotti. Esso esprime la probabilità che l'opzione d'investimento subisca perdite monetarie a causa di movimenti sul mercato o a causa dell'incapacità dell'Impresa di pagarvi quanto dovuto.
Abbiamo classificato questa opzione di investimento al livello 4 su 7 che corrisponde alla classe di rischio media.
Le condizioni per il disinvestimento nei primi 4 anni sono descritte nella sezione "Per quanto tempo devo detenerlo? Posso ritirare il capitale prematuramente?".

Scenari di performance

Il possibile rimborso dipenderà dall'andamento futuro dei mercati, che è incerto e non può essere previsto con esattezza. Lo scenario sfavorevole, lo scenario moderato e lo scenario favorevole riportati sono illustrazioni basate sulla performance peggiore, la performance media e la performance migliore del prodotto negli ultimi 10 anni. Nel futuro i mercati potrebbero avere un andamento molto diverso.

Periodo di detenzione raccomandato: 5 anni
Esempio di investimento: € 10.000
Premio assicurativo: € 0

		In caso di uscita dopo 1 anno	In caso di uscita dopo 5 anni
Scenari di sopravvivenza			
Minimo	**Non esiste un rendimento minimo garantito in caso di riscatto. Potreste perdere il vostro intero investimento o parte di esso.**		
Stress	**Possibile rimborso al netto dei costi**	**€ 3.988**	**€ 3.208**
	Rendimento medio per ciascun anno	*-60,12%*	*-20,34%*
Sfavorevole	**Possibile rimborso al netto dei costi**	**€ 7.792**	**€ 9.901**
	Rendimento medio per ciascun anno	*-22,08%*	*-0,20%*
Moderato	**Possibile rimborso al netto dei costi**	**€ 10.478**	**€ 13.698**
	Rendimento medio per ciascun anno	*4,78%*	*6,50%*
Favorevole	**Possibile rimborso al netto dei costi**	**€ 13.416**	**€ 18.965**
	Rendimento medio per ciascun anno	*34,16%*	*13,66%*
Scenario di morte			
In caso di decesso dell'Assicurato	**Possibile rimborso a favore dei vostri beneficiari al netto dei costi**	**€ 10.499**	**€ 13.725**
Premio assicurativo preso nel tempo		**€ 0**	**€ 0**

Le cifre riportate comprendono tutti i costi del prodotto in quanto tale, e comprendono i costi di distribuzione del prodotto. Le cifre non tengono conto della vostra situazione fiscale personale, che può incidere anch'essa sull'importo del rimborso.
Gli scenari sono una rappresentazione dei risultati dell'investimento che ragionevolmente potranno avverarsi, in condizioni di mercato sia favorevoli sia

sfavorevoli. Varieranno a seconda della performance del mercato e del momento in cui è richiesto il riscatto. Si rappresentano anche i possibili risultati in caso di decesso ipotizzando lo scenario moderato.
Lo scenario di stress indica quale potrebbe essere l'importo rimborsato in circostanze di mercato estreme.

Quali sono i costi?

Andamento dei costi nel tempo

Le tabelle mostrano gli importi prelevati dall'investimento per coprire diversi tipi di costi. Tali importi dipendono dall'entità dell'investimento, dalla durata della detenzione del prodotto e dall'andamento del prodotto. Gli importi sono qui riportati a fini illustrativi e si basano su un importo esemplificativo dell'investimento e su diversi possibili periodi di investimento. Si è ipotizzato quanto segue:
— Nel primo anno recupero dell'importo investito (rendimento annuo dello 0%). Per gli altri periodi di detenzione si è ipotizzato che il prodotto abbia la performance indicata nello scenario moderato
— 10.000 EUR di investimento.

	In caso di uscita dopo 1 anno	In caso di uscita dopo 5 anni
Costi totali	**€ 740**	**€ 2.198**
Incidenza annuale dei costi (*)	**7,40%**	**3,87% ogni anno**

(*) Dimostra come i costi riducano ogni anno il rendimento nel corso del periodo di detenzione. Ad esempio, se l'uscita avviene nel periodo di detenzione raccomandato, si prevede che il rendimento medio annuo sarà pari al 10,37% prima dei costi e al 6,5% al netto dei costi. Una parte dei costi può essere condivisa con la persona che vende il prodotto per coprire i servizi che fornisce.

Composizione dei costi

Costi una tantum di ingresso o di uscita		Incidenza annuale dei costi in caso di uscita dopo 5 anni
Costi di ingresso	Non vengono applicati costi per l'acquisizione del contratto.	**0,00%**
Costi di uscita	Si applicano costi di uscita solo se voi disinvestite nei primi 4 anni (il costo è una percentuale del capitale assicurato decrescente in base agli anni trascorsi dall'inizio del contratto). I costi di uscita sono indicati come 'N/A' nella colonna successiva in quanto non si applicano se il prodotto è conservato fino al periodo di detenzione raccomandato.	**N/A**
Costi correnti registrati ogni anno		
Commissioni di gestione e altri costi amministrativi o di esercizio	Costo percentuale sul valore del contratto investito in quote. Si tratta di una stima basata sui costi effettivi dell'ultimo anno.	**3,87%**
Costi di transazione	dallo del valore dell'investimento all'anno. Si tratta di una stima dei costi sostenuti per l'acquisto e la vendita degli investimenti sottostanti per il prodotto. L'importo effettivo varierà a seconda di quanto viene acquistato e venduto.	**0,00%**
Oneri accessori sostenuti in determinate condizioni		
Commissioni di performance	Costi percentuali in base all'eventuale maggior rendimento conseguito dal fondo esterno rispetto a un parametro di riferimento. L'importo effettivo varierà a seconda dell'andamento dell'investimento. La stima dei costi aggregati di cui sopra comprende la media degli ultimi 5 anni.	**0,00%**

Alleanza Assicurazioni S.p.A. - Sede Legale: Piazza Tre Torri 1 - 20145 Milano - Tel. +39 02 40824111 - www.alleanza.it
Capitale Sociale Euro 210.000.000,00 i.v. - Codice Fiscale e iscrizione Registro Imprese di Milano Monza Brianza Lodi n. 10908160012 - Partita IVA n. 01333550323 - Pec: alleanza@pec.alleanza.it - Società iscritta all'Albo Imprese IVASS n. 1.00178, soggetta all'attività di direzione e coordinamento di Assicurazioni Generali S.p.A. ed appartenente al Gruppo Generali, iscritto al n. 026 dell'Albo dei gruppi assicurativi

Documento contenente le informazioni specifiche

Nome del prodotto: Stile Unico di Alleanza

Opzione di investimento: Percorso 1, 2, 3 - Generali SRI Euro Corporate Short Term Bond B ACC EUR
Emittente: Generali Fund Management
ISIN: LU0438548280
Data del documento: 19/11/2026

Cos'è questa opzione d'investimento?

Obiettivi dell'opzione di investimento: Per le informazioni specifiche, relative ad obiettivi e politica di investimento della presente opzione di investimento, si rimanda al KID (redatto dalla Società emittente) presente sul sito della Compagnia all'indirizzo internet www.alleanza.it/investimento/stile-unico.
Investitori al dettaglio cui si intende commercializzare l'opzione di investimento: Il tipo di cliente varia a seconda del Percorso scelto. Stile Unico di Alleanza è un prodotto di investimento assicurativo, caratterizzato da percorsi rivolti a clienti retail o professionali, con un bisogno di investimento e conoscenza o esperienza almeno sui prodotti assicurativi di investimento (IBIPs) che prevedono una molteplicità di opzioni di investimento declinate sulla possibilità per il cliente di scegliere liberamente tra diversi sottostanti/combinazioni di sottostanti l'allocazione dell'investimento, e per la copertura facoltativa, che abbiano manifestato anche un bisogno di protezione. Ciascun percorso si rivolge inoltre a diverse tipologie di clienti diversificati come segue: il "Percorso d'investimento 1" è rivolto a clienti con un bisogno di investimento, che punta almeno a una moderata crescita del capitale, con un orizzonte temporale almeno breve (a partire da 4 anni), un profilo di rischio almeno medio basso e capacità di sostenere almeno perdite contenute del valore dell'investimento; il "Percorso d'investimento 2" è rivolto a clienti con un bisogno di investimento, che punta almeno a una moderata crescita del capitale, con un orizzonte temporale almeno breve (a partire da 4 anni), un profilo di rischio almeno medio e capacità di sostenere almeno perdite contenute del valore dell'investimento; il "Percorso d'investimento 3" è rivolto a clienti con un bisogno di investimento, che punta ad una crescita anche più che moderata del capitale, con un orizzonte temporale almeno breve (a partire da 4 anni), un profilo di rischio almeno medio alto e capacità di sostenere perdite apprezzabili del valore dell'investimento.

Quali sono i rischi e qual è il potenziale rendimento?

Indicatore di rischio

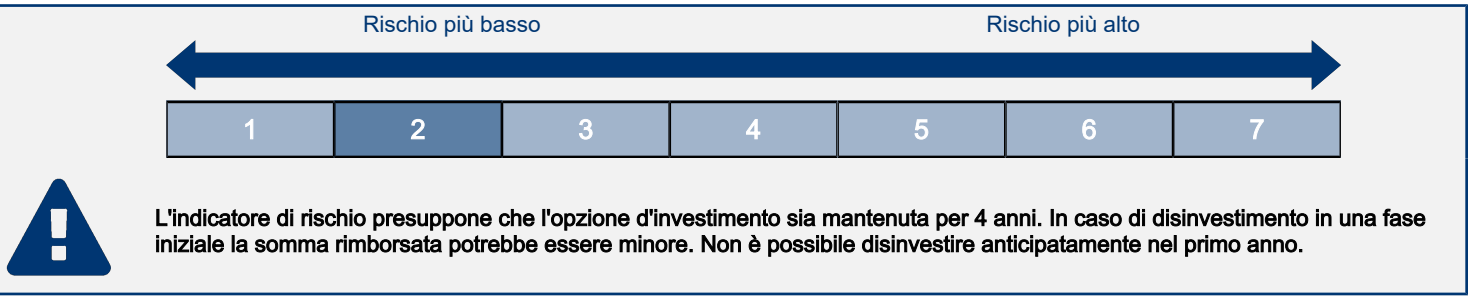

L'indicatore di rischio presuppone che l'opzione d'investimento sia mantenuta per 4 anni. In caso di disinvestimento in una fase iniziale la somma rimborsata potrebbe essere minore. Non è possibile disinvestire anticipatamente nel primo anno.

L'indicatore di rischio è un'indicazione orientativa del livello di rischio di questa opzione di investimento rispetto ad altri prodotti. Esso esprime la probabilità che l'opzione d'investimento subisca perdite monetarie a causa di movimenti sul mercato o a causa dell'incapacità dell'Impresa di pagarvi quanto dovuto.
Abbiamo classificato questa opzione di investimento al livello 2 su 7 che corrisponde alla classe di rischio bassa.
Le condizioni per il disinvestimento nei primi 4 anni sono descritte nella sezione "Per quanto tempo devo detenerlo? Posso ritirare il capitale prematuramente?".

Scenari di performance

Il possibile rimborso dipenderà dall'andamento futuro dei mercati, che è incerto e non può essere previsto con esattezza. Lo scenario sfavorevole, lo scenario moderato e lo scenario favorevole riportati sono illustrazioni basate sulla performance peggiore, la performance media e la performance migliore del prodotto negli ultimi 10 anni. Nel futuro i mercati potrebbero avere un andamento molto diverso.

Periodo di detenzione raccomandato: 4 anni
Esempio di investimento: € 10.000
Premio assicurativo: € 0

		In caso di uscita dopo 1 anno	In caso di uscita dopo 4 anni
Scenari di sopravvivenza			
Minimo	**Non esiste un rendimento minimo garantito in caso di riscatto. Potreste perdere il vostro intero investimento o parte di esso.**		
Stress	**Possibile rimborso al netto dei costi**	**€ 8.676**	**€ 8.094**
	Rendimento medio per ciascun anno	*-13,24%*	*-5,15%*
Sfavorevole	**Possibile rimborso al netto dei costi**	**€ 8.741**	**€ 8.842**
	Rendimento medio per ciascun anno	*-12,59%*	*-3,03%*
Moderato	**Possibile rimborso al netto dei costi**	**€ 9.540**	**€ 9.509**
	Rendimento medio per ciascun anno	*-4,60%*	*-1,25%*
Favorevole	**Possibile rimborso al netto dei costi**	**€ 10.229**	**€ 10.527**
	Rendimento medio per ciascun anno	*2,29%*	*1,29%*
Scenario di morte			
In caso di decesso dell'Assicurato	**Possibile rimborso a favore dei vostri beneficiari al netto dei costi**	**€ 10.000**	**€ 10.000**
Premio assicurativo preso nel tempo		**€ 0**	**€ 0**

Le cifre riportate comprendono tutti i costi del prodotto in quanto tale, e comprendono i costi di distribuzione del prodotto. Le cifre non tengono conto della vostra situazione fiscale personale, che può incidere anch'essa sull'importo del rimborso.
Gli scenari sono una rappresentazione dei risultati dell'investimento che ragionevolmente potranno avverarsi, in condizioni di mercato sia favorevoli sia

sfavorevoli. Varieranno a seconda della performance del mercato e del momento in cui è richiesto il riscatto. Si rappresentano anche i possibili risultati in caso di decesso ipotizzando lo scenario moderato.
Lo scenario di stress indica quale potrebbe essere l'importo rimborsato in circostanze di mercato estreme.

Quali sono i costi?

Andamento dei costi nel tempo

Le tabelle mostrano gli importi prelevati dall'investimento per coprire diversi tipi di costi. Tali importi dipendono dall'entità dell'investimento, dalla durata della detenzione del prodotto e dall'andamento del prodotto. Gli importi sono qui riportati a fini illustrativi e si basano su un importo esemplificativo dell'investimento e su diversi possibili periodi di investimento. Si è ipotizzato quanto segue:
— Nel primo anno recupero dell'importo investito (rendimento annuo dello 0%). Per gli altri periodi di detenzione si è ipotizzato che il prodotto abbia la performance indicata nello scenario moderato
— 10.000 EUR di investimento.

	In caso di uscita dopo 1 anno	In caso di uscita dopo 4 anni
Costi totali	**€ 681**	**€ 1.190**
Incidenza annuale dei costi (*)	**6,81%**	**3,04% ogni anno**

(*) Dimostra come i costi riducano ogni anno il rendimento nel corso del periodo di detenzione. Ad esempio, se l'uscita avviene nel periodo di detenzione raccomandato, si prevede che il rendimento medio annuo sarà pari al 1,79% prima dei costi e al -1,25% al netto dei costi. Una parte dei costi può essere condivisa con la persona che vende il prodotto per coprire i servizi che fornisce.

Composizione dei costi

Costi una tantum di ingresso o di uscita		Incidenza annuale dei costi in caso di uscita dopo 4 anni
Costi di ingresso	Non vengono applicati costi per l'acquisizione del contratto.	**0,00%**
Costi di uscita	Si applicano costi di uscita solo se voi disinvestite nei primi 4 anni (il costo è una percentuale del capitale assicurato decrescente in base agli anni trascorsi dall'inizio del contratto). I costi di uscita sono indicati come 'N/A' nella colonna successiva in quanto non si applicano se il prodotto è conservato fino al periodo di detenzione raccomandato.	**N/A**
Costi correnti registrati ogni anno		
Commissioni di gestione e altri costi amministrativi o di esercizio	Costo percentuale sul valore del contratto investito in quote. Si tratta di una stima basata sui costi effettivi dell'ultimo anno.	**3,04%**
Costi di transazione	dallo del valore dell'investimento all'anno. Si tratta di una stima dei costi sostenuti per l'acquisto e la vendita degli investimenti sottostanti per il prodotto. L'importo effettivo varierà a seconda di quanto viene acquistato e venduto.	**0,00%**
Oneri accessori sostenuti in determinate condizioni		
Commissioni di performance	Costi percentuali in base all'eventuale maggior rendimento conseguito dal fondo esterno rispetto a un parametro di riferimento. L'importo effettivo varierà a seconda dell'andamento dell'investimento. La stima dei costi aggregati di cui sopra comprende la media degli ultimi 5 anni.	**0,00%**

Alleanza Assicurazioni S.p.A. - Sede Legale: Piazza Tre Torri 1 - 20145 Milano - Tel. +39 02 40824111 - www.alleanza.it
Capitale Sociale Euro 210.000.000,00 i.v. - Codice Fiscale e iscrizione Registro Imprese di Milano Monza Brianza Lodi n. 10908160012 - Partita IVA n. 01333550323 - Pec: alleanza@pec.alleanza.it - Società iscritta all'Albo Imprese IVASS n. 1.00178, soggetta all'attività di direzione e coordinamento di Assicurazioni Generali S.p.A. ed appartenente al Gruppo Generali, iscritto al n. 026 dell'Albo dei gruppi assicurativi

Documento contenente le informazioni specifiche

Nome del prodotto: Stile Unico di Alleanza

Opzione di investimento: Percorso 1, 2, 3 - Global Bond Fund Z ACC EUR
Emittente: Morgan Stanley
ISIN: LU0360476583
Data del documento: 19/11/2026

Cos'è questa opzione d'investimento?

Obiettivi dell'opzione di investimento: Per le informazioni specifiche, relative ad obiettivi e politica di investimento della presente opzione di investimento, si rimanda al KID (redatto dalla Società emittente) presente sul sito della Compagnia all'indirizzo internet www.alleanza.it/investimento/stile-unico.
Investitori al dettaglio cui si intende commercializzare l'opzione di investimento: Il tipo di cliente varia a seconda del Percorso scelto. Stile Unico di Alleanza è un prodotto di investimento assicurativo, caratterizzato da percorsi rivolti a clienti retail o professionali, con un bisogno di investimento e conoscenza o esperienza almeno sui prodotti assicurativi di investimento (IBIPs) che prevedono una molteplicità di opzioni di investimento declinate sulla possibilità per il cliente di scegliere liberamente tra diversi sottostanti/combinazioni di sottostanti l'allocazione dell'investimento, e per la copertura facoltativa, che abbiano manifestato anche un bisogno di protezione. Ciascun percorso si rivolge inoltre a diverse tipologie di clienti diversificati come segue: il "Percorso d'investimento 1" è rivolto a clienti con un bisogno di investimento, che punta almeno a una moderata crescita del capitale, con un orizzonte temporale almeno breve (a partire da 4 anni), un profilo di rischio almeno medio basso e capacità di sostenere almeno perdite contenute del valore dell'investimento; il "Percorso d'investimento 2" è rivolto a clienti con un bisogno di investimento, che punta almeno a una moderata crescita del capitale, con un orizzonte temporale almeno breve (a partire da 4 anni), un profilo di rischio almeno medio e capacità di sostenere almeno perdite contenute del valore dell'investimento; il "Percorso d'investimento 3" è rivolto a clienti con un bisogno di investimento, che punta ad una crescita anche più che moderata del capitale, con un orizzonte temporale almeno breve (a partire da 4 anni), un profilo di rischio almeno medio alto e capacità di sostenere perdite apprezzabili del valore dell'investimento.

Quali sono i rischi e qual è il potenziale rendimento?

Indicatore di rischio

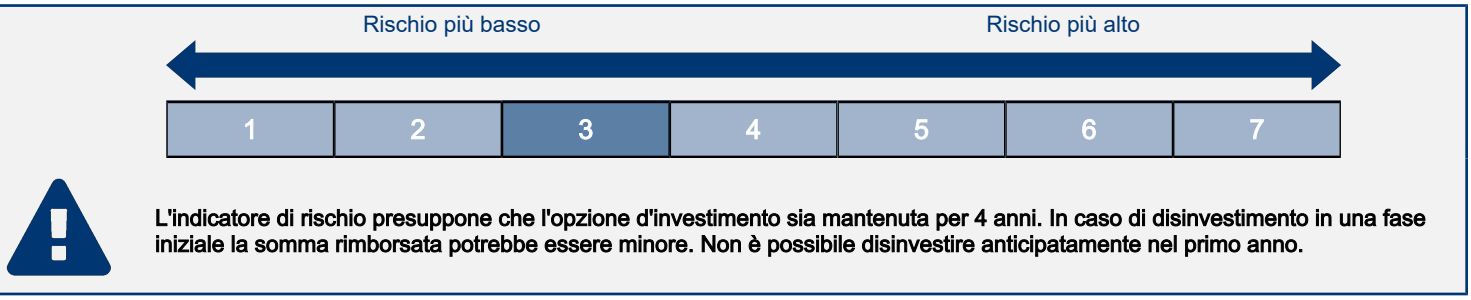

L'indicatore di rischio presuppone che l'opzione d'investimento sia mantenuta per 4 anni. In caso di disinvestimento in una fase iniziale la somma rimborsata potrebbe essere minore. Non è possibile disinvestire anticipatamente nel primo anno.

L'indicatore di rischio è un'indicazione orientativa del livello di rischio di questa opzione di investimento rispetto ad altri prodotti. Esso esprime la probabilità che l'opzione d'investimento subisca perdite monetarie a causa di movimenti sul mercato o a causa dell'incapacità dell'Impresa di pagarvi quanto dovuto.
Abbiamo classificato questa opzione di investimento al livello 3 su 7 che corrisponde alla classe di rischio medio-bassa.
Le condizioni per il disinvestimento nei primi 4 anni sono descritte nella sezione "Per quanto tempo devo detenerlo? Posso ritirare il capitale prematuramente?".

Scenari di performance

Il possibile rimborso dipenderà dall'andamento futuro dei mercati, che è incerto e non può essere previsto con esattezza. Lo scenario sfavorevole, lo scenario moderato e lo scenario favorevole riportati sono illustrazioni basate sulla performance peggiore, la performance media e la performance migliore del prodotto negli ultimi 10 anni. Nel futuro i mercati potrebbero avere un andamento molto diverso.

Periodo di detenzione raccomandato: 4 anni
Esempio di investimento: € 10.000
Premio assicurativo: € 0

		In caso di uscita dopo 1 anno	In caso di uscita dopo 4 anni
Scenari di sopravvivenza			
Minimo	**Non esiste un rendimento minimo garantito in caso di riscatto. Potreste perdere il vostro intero investimento o parte di esso.**		
Stress	**Possibile rimborso al netto dei costi**	**€ 7.500**	**€ 6.712**
	Rendimento medio per ciascun anno	*-25,00%*	*-9,49%*
Sfavorevole	**Possibile rimborso al netto dei costi**	**€ 8.341**	**€ 8.084**
	Rendimento medio per ciascun anno	*-16,59%*	*-5,18%*
Moderato	**Possibile rimborso al netto dei costi**	**€ 9.440**	**€ 9.028**
	Rendimento medio per ciascun anno	*-5,60%*	*-2,52%*
Favorevole	**Possibile rimborso al netto dei costi**	**€ 10.861**	**€ 10.852**
	Rendimento medio per ciascun anno	*8,61%*	*2,07%*
Scenario di morte			
In caso di decesso dell'Assicurato	**Possibile rimborso a favore dei vostri beneficiari al netto dei costi**	**€ 10.000**	**€ 10.000**
Premio assicurativo preso nel tempo		**€ 0**	**€ 0**

Le cifre riportate comprendono tutti i costi del prodotto in quanto tale, e comprendono i costi di distribuzione del prodotto. Le cifre non tengono conto della vostra situazione fiscale personale, che può incidere anch'essa sull'importo del rimborso.
Gli scenari sono una rappresentazione dei risultati dell'investimento che ragionevolmente potranno avverarsi, in condizioni di mercato sia favorevoli sia

sfavorevoli. Varieranno a seconda della performance del mercato e del momento in cui è richiesto il riscatto. Si rappresentano anche i possibili risultati in caso di decesso ipotizzando lo scenario moderato.
Lo scenario di stress indica quale potrebbe essere l'importo rimborsato in circostanze di mercato estreme.

Quali sono i costi?

Andamento dei costi nel tempo

Le tabelle mostrano gli importi prelevati dall'investimento per coprire diversi tipi di costi. Tali importi dipendono dall'entità dell'investimento, dalla durata della detenzione del prodotto e dall'andamento del prodotto. Gli importi sono qui riportati a fini illustrativi e si basano su un importo esemplificativo dell'investimento e su diversi possibili periodi di investimento. Si è ipotizzato quanto segue:
— Nel primo anno recupero dell'importo investito (rendimento annuo dello 0%). Per gli altri periodi di detenzione si è ipotizzato che il prodotto abbia la performance indicata nello scenario moderato
— 10.000 EUR di investimento.

	In caso di uscita dopo 1 anno	In caso di uscita dopo 4 anni
Costi totali	**€ 685**	**€ 1.187**
Incidenza annuale dei costi (*)	**6,85%**	**3,03% ogni anno**

(*) Dimostra come i costi riducano ogni anno il rendimento nel corso del periodo di detenzione. Ad esempio, se l'uscita avviene nel periodo di detenzione raccomandato, si prevede che il rendimento medio annuo sarà pari al 0,51% prima dei costi e al -2,52% al netto dei costi. Una parte dei costi può essere condivisa con la persona che vende il prodotto per coprire i servizi che fornisce.

Composizione dei costi

Costi una tantum di ingresso o di uscita		Incidenza annuale dei costi in caso di uscita dopo 4 anni
Costi di ingresso	Non vengono applicati costi per l'acquisizione del contratto.	**0,00%**
Costi di uscita	Si applicano costi di uscita solo se voi disinvestite nei primi 4 anni (il costo è una percentuale del capitale assicurato decrescente in base agli anni trascorsi dall'inizio del contratto). I costi di uscita sono indicati come 'N/A' nella colonna successiva in quanto non si applicano se il prodotto è conservato fino al periodo di detenzione raccomandato.	**N/A**
Costi correnti registrati ogni anno		
Commissioni di gestione e altri costi amministrativi o di esercizio	Costo percentuale sul valore del contratto investito in quote. Si tratta di una stima basata sui costi effettivi dell'ultimo anno.	**3,03%**
Costi di transazione	dallo del valore dell'investimento all'anno. Si tratta di una stima dei costi sostenuti per l'acquisto e la vendita degli investimenti sottostanti per il prodotto. L'importo effettivo varierà a seconda di quanto viene acquistato e venduto.	**0,00%**
Oneri accessori sostenuti in determinate condizioni		
Commissioni di performance	Costi percentuali in base all'eventuale maggior rendimento conseguito dal fondo esterno rispetto a un parametro di riferimento. L'importo effettivo varierà a seconda dell'andamento dell'investimento. La stima dei costi aggregati di cui sopra comprende la media degli ultimi 5 anni.	**0,00%**

Alleanza Assicurazioni S.p.A. - Sede Legale: Piazza Tre Torri 1 - 20145 Milano - Tel. +39 02 40824111 - www.alleanza.it
Capitale Sociale Euro 210.000.000,00 i.v. - Codice Fiscale e iscrizione Registro Imprese di Milano Monza Brianza Lodi n. 10908160012 - Partita IVA n. 01333550323 - Pec: alleanza@pec.alleanza.it - Società iscritta all'Albo Imprese IVASS n. 1.00178, soggetta all'attività di direzione e coordinamento di Assicurazioni Generali S.p.A. ed appartenente al Gruppo Generali, iscritto al n. 026 dell'Albo dei gruppi assicurativi

Documento contenente le informazioni specifiche

Nome del prodotto: Stile Unico di Alleanza

Opzione di investimento: Percorso 1, 2, 3 - Global Floating Rate High Yield C ACC EUR Hdg
Emittente: M&G
ISIN: LU1670722674
Data del documento: 19/11/2026

Cos'è questa opzione d'investimento?

Obiettivi dell'opzione di investimento: Per le informazioni specifiche, relative ad obiettivi e politica di investimento della presente opzione di investimento, si rimanda al KID (redatto dalla Società emittente) presente sul sito della Compagnia all'indirizzo internet www.alleanza.it/investimento/stile-unico.
Investitori al dettaglio cui si intende commercializzare l'opzione di investimento: Il tipo di cliente varia a seconda del Percorso scelto. Stile Unico di Alleanza è un prodotto di investimento assicurativo, caratterizzato da percorsi rivolti a clienti retail o professionali, con un bisogno di investimento e conoscenza o esperienza almeno sui prodotti assicurativi di investimento (IBIPs) che prevedono una molteplicità di opzioni di investimento declinate sulla possibilità per il cliente di scegliere liberamente tra diversi sottostanti/combinazioni di sottostanti l'allocazione dell'investimento, e per la copertura facoltativa, che abbiano manifestato anche un bisogno di protezione. Ciascun percorso si rivolge inoltre a diverse tipologie di clienti diversificati come segue: il "Percorso d'investimento 1" è rivolto a clienti con un bisogno di investimento, che punta almeno a una moderata crescita del capitale, con un orizzonte temporale almeno breve (a partire da 4 anni), un profilo di rischio almeno medio basso e capacità di sostenere almeno perdite contenute del valore dell'investimento; il "Percorso d'investimento 2" è rivolto a clienti con un bisogno di investimento, che punta almeno a una moderata crescita del capitale, con un orizzonte temporale almeno breve (a partire da 4 anni), un profilo di rischio almeno medio e capacità di sostenere almeno perdite contenute del valore dell'investimento; il "Percorso d'investimento 3" è rivolto a clienti con un bisogno di investimento, che punta ad una crescita anche più che moderata del capitale, con un orizzonte temporale almeno breve (a partire da 4 anni), un profilo di rischio almeno medio alto e capacità di sostenere perdite apprezzabili del valore dell'investimento.

Quali sono i rischi e qual è il potenziale rendimento?

Indicatore di rischio



L'indicatore di rischio presuppone che l'opzione d'investimento sia mantenuta per 5 anni. In caso di disinvestimento in una fase iniziale la somma rimborsata potrebbe essere minore. Non è possibile disinvestire anticipatamente nel primo anno.

L'indicatore di rischio è un'indicazione orientativa del livello di rischio di questa opzione di investimento rispetto ad altri prodotti. Esso esprime la probabilità che l'opzione d'investimento subisca perdite monetarie a causa di movimenti sul mercato o a causa dell'incapacità dell'Impresa di pagarvi quanto dovuto.
Abbiamo classificato questa opzione di investimento al livello 2 su 7 che corrisponde alla classe di rischio bassa.
Le condizioni per il disinvestimento nei primi 4 anni sono descritte nella sezione "Per quanto tempo devo detenerlo? Posso ritirare il capitale prematuramente?".

Scenari di performance

Il possibile rimborso dipenderà dall'andamento futuro dei mercati, che è incerto e non può essere previsto con esattezza. Lo scenario sfavorevole, lo scenario moderato e lo scenario favorevole riportati sono illustrazioni basate sulla performance peggiore, la performance media e la performance migliore del prodotto negli ultimi 10 anni. Nel futuro i mercati potrebbero avere un andamento molto diverso.

Periodo di detenzione raccomandato: 5 anni
Esempio di investimento: € 10.000
Premio assicurativo: € 0

		In caso di uscita dopo 1 anno	In caso di uscita dopo 5 anni
Scenari di sopravvivenza			
Minimo	**Non esiste un rendimento minimo garantito in caso di riscatto. Potreste perdere il vostro intero investimento o parte di esso.**		
Stress	**Possibile rimborso al netto dei costi**	**€ 7.893**	**€ 6.915**
	Rendimento medio per ciascun anno	*-21,07%*	*-7,11%*
Sfavorevole	**Possibile rimborso al netto dei costi**	**€ 7.936**	**€ 8.851**
	Rendimento medio per ciascun anno	*-20,64%*	*-2,41%*
Moderato	**Possibile rimborso al netto dei costi**	**€ 9.677**	**€ 10.575**
	Rendimento medio per ciascun anno	*-3,23%*	*1,12%*
Favorevole	**Possibile rimborso al netto dei costi**	**€ 11.689**	**€ 13.468**
	Rendimento medio per ciascun anno	*16,89%*	*6,14%*
Scenario di morte			
In caso di decesso dell'Assicurato	**Possibile rimborso a favore dei vostri beneficiari al netto dei costi**	**€ 10.000**	**€ 10.596**
Premio assicurativo preso nel tempo		**€ 0**	**€ 0**

Le cifre riportate comprendono tutti i costi del prodotto in quanto tale, e comprendono i costi di distribuzione del prodotto. Le cifre non tengono conto della vostra situazione fiscale personale, che può incidere anch'essa sull'importo del rimborso.
Gli scenari sono una rappresentazione dei risultati dell'investimento che ragionevolmente potranno avverarsi, in condizioni di mercato sia favorevoli sia

sfavorevoli. Varieranno a seconda della performance del mercato e del momento in cui è richiesto il riscatto. Si rappresentano anche i possibili risultati in caso di decesso ipotizzando lo scenario moderato.
Lo scenario di stress indica quale potrebbe essere l'importo rimborsato in circostanze di mercato estreme.

Quali sono i costi?

Andamento dei costi nel tempo

Le tabelle mostrano gli importi prelevati dall'investimento per coprire diversi tipi di costi. Tali importi dipendono dall'entità dell'investimento, dalla durata della detenzione del prodotto e dall'andamento del prodotto. Gli importi sono qui riportati a fini illustrativi e si basano su un importo esemplificativo dell'investimento e su diversi possibili periodi di investimento. Si è ipotizzato quanto segue:
— Nel primo anno recupero dell'importo investito (rendimento annuo dello 0%). Per gli altri periodi di detenzione si è ipotizzato che il prodotto abbia la performance indicata nello scenario moderato
— 10.000 EUR di investimento.

	In caso di uscita dopo 1 anno	In caso di uscita dopo 5 anni
Costi totali	**€ 672**	**€ 1.515**
Incidenza annuale dei costi (*)	**6,72%**	**3,01% ogni anno**

(*) Dimostra come i costi riducano ogni anno il rendimento nel corso del periodo di detenzione. Ad esempio, se l'uscita avviene nel periodo di detenzione raccomandato, si prevede che il rendimento medio annuo sarà pari al 4,13% prima dei costi e al 1,12% al netto dei costi. Una parte dei costi può essere condivisa con la persona che vende il prodotto per coprire i servizi che fornisce.

Composizione dei costi

Costi una tantum di ingresso o di uscita		Incidenza annuale dei costi in caso di uscita dopo 5 anni
Costi di ingresso	Non vengono applicati costi per l'acquisizione del contratto.	**0,00%**
Costi di uscita	Si applicano costi di uscita solo se voi disinvestite nei primi 4 anni (il costo è una percentuale del capitale assicurato decrescente in base agli anni trascorsi dall'inizio del contratto). I costi di uscita sono indicati come 'N/A' nella colonna successiva in quanto non si applicano se il prodotto è conservato fino al periodo di detenzione raccomandato.	**N/A**
Costi correnti registrati ogni anno		
Commissioni di gestione e altri costi amministrativi o di esercizio	Costo percentuale sul valore del contratto investito in quote. Si tratta di una stima basata sui costi effettivi dell'ultimo anno.	**3,01%**
Costi di transazione	dallo del valore dell'investimento all'anno. Si tratta di una stima dei costi sostenuti per l'acquisto e la vendita degli investimenti sottostanti per il prodotto. L'importo effettivo varierà a seconda di quanto viene acquistato e venduto.	**0,00%**
Oneri accessori sostenuti in determinate condizioni		
Commissioni di performance	Costi percentuali in base all'eventuale maggior rendimento conseguito dal fondo esterno rispetto a un parametro di riferimento. L'importo effettivo varierà a seconda dell'andamento dell'investimento. La stima dei costi aggregati di cui sopra comprende la media degli ultimi 5 anni.	**0,00%**

Alleanza Assicurazioni S.p.A. - Sede Legale: Piazza Tre Torri 1 - 20145 Milano - Tel. +39 02 40824111 - www.alleanza.it
Capitale Sociale Euro 210.000.000,00 i.v. - Codice Fiscale e iscrizione Registro Imprese di Milano Monza Brianza Lodi n. 10908160012 - Partita IVA n. 01333550323 - Pec: alleanza@pec.alleanza.it - Società iscritta all'Albo Imprese IVASS n. 1.00178, soggetta all'attività di direzione e coordinamento di Assicurazioni Generali S.p.A. ed appartenente al Gruppo Generali, iscritto al n. 026 dell'Albo dei gruppi assicurativi

Documento contenente le informazioni specifiche

Nome del prodotto: Stile Unico di Alleanza

Opzione di investimento: Percorso 1, 2, 3 - Global Government Bond C ACC EUR
Emittente: JPMorgan
ISIN: LU0406674407
Data del documento: 19/11/2026

Cos'è questa opzione d'investimento?

Obiettivi dell'opzione di investimento: Per le informazioni specifiche, relative ad obiettivi e politica di investimento della presente opzione di investimento, si rimanda al KID (redatto dalla Società emittente) presente sul sito della Compagnia all'indirizzo internet www.alleanza.it/investimento/stile-unico.
Investitori al dettaglio cui si intende commercializzare l'opzione di investimento: Il tipo di cliente varia a seconda del Percorso scelto. Stile Unico di Alleanza è un prodotto di investimento assicurativo, caratterizzato da percorsi rivolti a clienti retail o professionali, con un bisogno di investimento e conoscenza o esperienza almeno sui prodotti assicurativi di investimento (IBIPs) che prevedono una molteplicità di opzioni di investimento declinate sulla possibilità per il cliente di scegliere liberamente tra diversi sottostanti/combinazioni di sottostanti l'allocazione dell'investimento, e per la copertura facoltativa, che abbiano manifestato anche un bisogno di protezione. Ciascun percorso si rivolge inoltre a diverse tipologie di clienti diversificati come segue: il "Percorso d'investimento 1" è rivolto a clienti con un bisogno di investimento, che punta almeno a una moderata crescita del capitale, con un orizzonte temporale almeno breve (a partire da 4 anni), un profilo di rischio almeno medio basso e capacità di sostenere almeno perdite contenute del valore dell'investimento; il "Percorso d'investimento 2" è rivolto a clienti con un bisogno di investimento, che punta almeno a una moderata crescita del capitale, con un orizzonte temporale almeno breve (a partire da 4 anni), un profilo di rischio almeno medio e capacità di sostenere almeno perdite contenute del valore dell'investimento; il "Percorso d'investimento 3" è rivolto a clienti con un bisogno di investimento, che punta ad una crescita anche più che moderata del capitale, con un orizzonte temporale almeno breve (a partire da 4 anni), un profilo di rischio almeno medio alto e capacità di sostenere perdite apprezzabili del valore dell'investimento.

Quali sono i rischi e qual è il potenziale rendimento?

Indicatore di rischio

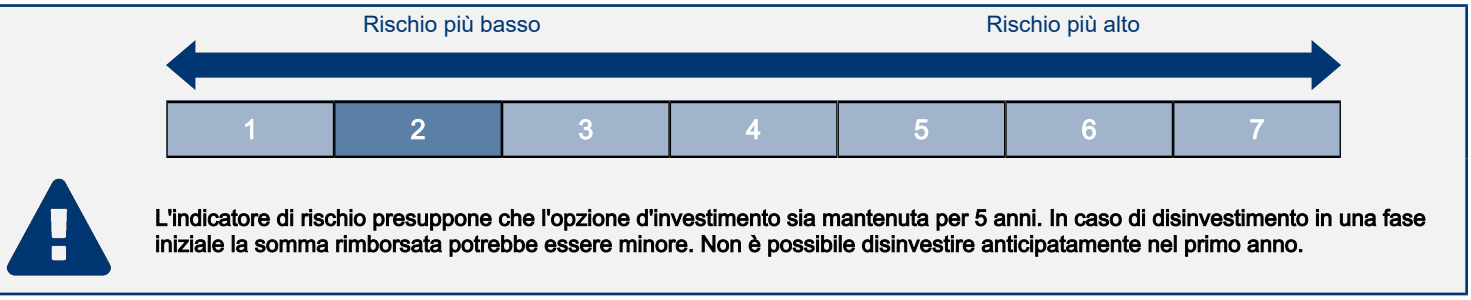

L'indicatore di rischio presuppone che l'opzione d'investimento sia mantenuta per 5 anni. In caso di disinvestimento in una fase iniziale la somma rimborsata potrebbe essere minore. Non è possibile disinvestire anticipatamente nel primo anno.

L'indicatore di rischio è un'indicazione orientativa del livello di rischio di questa opzione di investimento rispetto ad altri prodotti. Esso esprime la probabilità che l'opzione d'investimento subisca perdite monetarie a causa di movimenti sul mercato o a causa dell'incapacità dell'Impresa di pagarvi quanto dovuto.
Abbiamo classificato questa opzione di investimento al livello 2 su 7 che corrisponde alla classe di rischio bassa.
Le condizioni per il disinvestimento nei primi 4 anni sono descritte nella sezione "Per quanto tempo devo detenerlo? Posso ritirare il capitale prematuramente?".

Scenari di performance

Il possibile rimborso dipenderà dall'andamento futuro dei mercati, che è incerto e non può essere previsto con esattezza. Lo scenario sfavorevole, lo scenario moderato e lo scenario favorevole riportati sono illustrazioni basate sulla performance peggiore, la performance media e la performance migliore del prodotto negli ultimi 10 anni. Nel futuro i mercati potrebbero avere un andamento molto diverso.

Periodo di detenzione raccomandato: 5 anni
Esempio di investimento: € 10.000
Premio assicurativo: € 0

		In caso di uscita dopo 1 anno	In caso di uscita dopo 5 anni
Scenari di sopravvivenza			
Minimo	**Non esiste un rendimento minimo garantito in caso di riscatto. Potreste perdere il vostro intero investimento o parte di esso.**		
Stress	**Possibile rimborso al netto dei costi**	**€ 7.715**	**€ 6.688**
	Rendimento medio per ciascun anno	*-22,85%*	*-7,73%*
Sfavorevole	**Possibile rimborso al netto dei costi**	**€ 8.118**	**€ 7.723**
	Rendimento medio per ciascun anno	*-18,82%*	*-5,04%*
Moderato	**Possibile rimborso al netto dei costi**	**€ 9.437**	**€ 8.207**
	Rendimento medio per ciascun anno	*-5,63%*	*-3,87%*
Favorevole	**Possibile rimborso al netto dei costi**	**€ 10.264**	**€ 9.629**
	Rendimento medio per ciascun anno	*2,64%*	*-0,75%*
Scenario di morte			
In caso di decesso dell'Assicurato	**Possibile rimborso a favore dei vostri beneficiari al netto dei costi**	**€ 10.000**	**€ 10.000**
Premio assicurativo preso nel tempo		**€ 0**	**€ 0**

Le cifre riportate comprendono tutti i costi del prodotto in quanto tale, e comprendono i costi di distribuzione del prodotto. Le cifre non tengono conto della vostra situazione fiscale personale, che può incidere anch'essa sull'importo del rimborso.
Gli scenari sono una rappresentazione dei risultati dell'investimento che ragionevolmente potranno avverarsi, in condizioni di mercato sia favorevoli sia

sfavorevoli. Varieranno a seconda della performance del mercato e del momento in cui è richiesto il riscatto. Si rappresentano anche i possibili risultati in caso di decesso ipotizzando lo scenario moderato.
Lo scenario di stress indica quale potrebbe essere l'importo rimborsato in circostanze di mercato estreme.

Quali sono i costi?

Andamento dei costi nel tempo

Le tabelle mostrano gli importi prelevati dall'investimento per coprire diversi tipi di costi. Tali importi dipendono dall'entità dell'investimento, dalla durata della detenzione del prodotto e dall'andamento del prodotto. Gli importi sono qui riportati a fini illustrativi e si basano su un importo esemplificativo dell'investimento e su diversi possibili periodi di investimento. Si è ipotizzato quanto segue:
— Nel primo anno recupero dell'importo investito (rendimento annuo dello 0%). Per gli altri periodi di detenzione si è ipotizzato che il prodotto abbia la performance indicata nello scenario moderato
— 10.000 EUR di investimento.

	In caso di uscita dopo 1 anno	In caso di uscita dopo 5 anni
Costi totali	**€ 678**	**€ 1.388**
Incidenza annuale dei costi (*)	**6,78%**	**2,93% ogni anno**

(*) Dimostra come i costi riducano ogni anno il rendimento nel corso del periodo di detenzione. Ad esempio, se l'uscita avviene nel periodo di detenzione raccomandato, si prevede che il rendimento medio annuo sarà pari al -0,94% prima dei costi e al -3,87% al netto dei costi. Una parte dei costi può essere condivisa con la persona che vende il prodotto per coprire i servizi che fornisce.

Composizione dei costi

Costi una tantum di ingresso o di uscita		Incidenza annuale dei costi in caso di uscita dopo 5 anni
Costi di ingresso	Non vengono applicati costi per l'acquisizione del contratto.	**0,00%**
Costi di uscita	Si applicano costi di uscita solo se voi disinvestite nei primi 4 anni (il costo è una percentuale del capitale assicurato decrescente in base agli anni trascorsi dall'inizio del contratto). I costi di uscita sono indicati come 'N/A' nella colonna successiva in quanto non si applicano se il prodotto è conservato fino al periodo di detenzione raccomandato.	**N/A**
Costi correnti registrati ogni anno		
Commissioni di gestione e altri costi amministrativi o di esercizio	Costo percentuale sul valore del contratto investito in quote. Si tratta di una stima basata sui costi effettivi dell'ultimo anno.	**2,93%**
Costi di transazione	dallo del valore dell'investimento all'anno. Si tratta di una stima dei costi sostenuti per l'acquisto e la vendita degli investimenti sottostanti per il prodotto. L'importo effettivo varierà a seconda di quanto viene acquistato e venduto.	**0,00%**
Oneri accessori sostenuti in determinate condizioni		
Commissioni di performance	Costi percentuali in base all'eventuale maggior rendimento conseguito dal fondo esterno rispetto a un parametro di riferimento. L'importo effettivo varierà a seconda dell'andamento dell'investimento. La stima dei costi aggregati di cui sopra comprende la media degli ultimi 5 anni.	**0,00%**

Alleanza Assicurazioni S.p.A. - Sede Legale: Piazza Tre Torri 1 - 20145 Milano - Tel. +39 02 40824111 - www.alleanza.it
Capitale Sociale Euro 210.000.000,00 i.v. - Codice Fiscale e iscrizione Registro Imprese di Milano Monza Brianza Lodi n. 10908160012 - Partita IVA n. 01333550323 - Pec: alleanza@pec.alleanza.it - Società iscritta all'Albo Imprese IVASS n. 1.00178, soggetta all'attività di direzione e coordinamento di Assicurazioni Generali S.p.A. ed appartenente al Gruppo Generali, iscritto al n. 026 dell'Albo dei gruppi assicurativi

Documento contenente le informazioni specifiche

Nome del prodotto: Stile Unico di Alleanza

Opzione di investimento: Percorso 1, 2, 3 - Global Stable Equity Fund BI EUR Hdg
Emittente: Nordea
ISIN: LU0351545669
Data del documento: 19/11/2026

Cos'è questa opzione d'investimento?

Obiettivi dell'opzione di investimento: Per le informazioni specifiche, relative ad obiettivi e politica di investimento della presente opzione di investimento, si rimanda al KID (redatto dalla Società emittente) presente sul sito della Compagnia all'indirizzo internet www.alleanza.it/investimento/stile-unico.
Investitori al dettaglio cui si intende commercializzare l'opzione di investimento: Il tipo di cliente varia a seconda del Percorso scelto. Stile Unico di Alleanza è un prodotto di investimento assicurativo, caratterizzato da percorsi rivolti a clienti retail o professionali, con un bisogno di investimento e conoscenza o esperienza almeno sui prodotti assicurativi di investimento (IBIPs) che prevedono una molteplicità di opzioni di investimento declinate sulla possibilità per il cliente di scegliere liberamente tra diversi sottostanti/combinazioni di sottostanti l'allocazione dell'investimento, e per la copertura facoltativa, che abbiano manifestato anche un bisogno di protezione. Ciascun percorso si rivolge inoltre a diverse tipologie di clienti diversificati come segue: il "Percorso d'investimento 1" è rivolto a clienti con un bisogno di investimento, che punta almeno a una moderata crescita del capitale, con un orizzonte temporale almeno breve (a partire da 4 anni), un profilo di rischio almeno medio basso e capacità di sostenere almeno perdite contenute del valore dell'investimento; il "Percorso d'investimento 2" è rivolto a clienti con un bisogno di investimento, che punta almeno a una moderata crescita del capitale, con un orizzonte temporale almeno breve (a partire da 4 anni), un profilo di rischio almeno medio e capacità di sostenere almeno perdite contenute del valore dell'investimento; il "Percorso d'investimento 3" è rivolto a clienti con un bisogno di investimento, che punta ad una crescita anche più che moderata del capitale, con un orizzonte temporale almeno breve (a partire da 4 anni), un profilo di rischio almeno medio alto e capacità di sostenere perdite apprezzabili del valore dell'investimento.

Quali sono i rischi e qual è il potenziale rendimento?

Indicatore di rischio

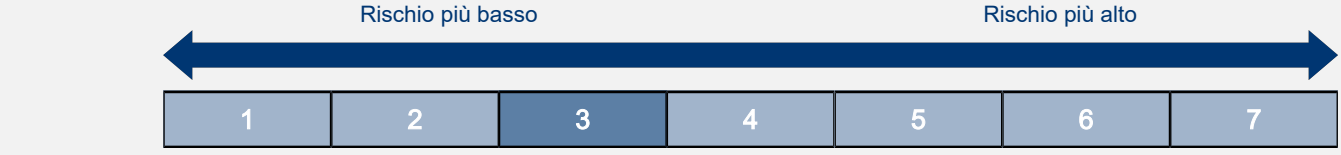

L'indicatore di rischio presuppone che l'opzione d'investimento sia mantenuta per 5 anni. In caso di disinvestimento in una fase iniziale la somma rimborsata potrebbe essere minore. Non è possibile disinvestire anticipatamente nel primo anno.

L'indicatore di rischio è un'indicazione orientativa del livello di rischio di questa opzione di investimento rispetto ad altri prodotti. Esso esprime la probabilità che l'opzione d'investimento subisca perdite monetarie a causa di movimenti sul mercato o a causa dell'incapacità dell'Impresa di pagarvi quanto dovuto.
Abbiamo classificato questa opzione di investimento al livello 3 su 7 che corrisponde alla classe di rischio medio-bassa.
Le condizioni per il disinvestimento nei primi 4 anni sono descritte nella sezione "Per quanto tempo devo detenerlo? Posso ritirare il capitale prematuramente?".

Scenari di performance

Il possibile rimborso dipenderà dall'andamento futuro dei mercati, che è incerto e non può essere previsto con esattezza. Lo scenario sfavorevole, lo scenario moderato e lo scenario favorevole riportati sono illustrazioni basate sulla performance peggiore, la performance media e la performance migliore del prodotto negli ultimi 10 anni. Nel futuro i mercati potrebbero avere un andamento molto diverso.

Periodo di detenzione raccomandato: 5 anni
Esempio di investimento: € 10.000
Premio assicurativo: € 0

		In caso di uscita dopo 1 anno	In caso di uscita dopo 5 anni
Scenari di sopravvivenza			
Minimo	**Non esiste un rendimento minimo garantito in caso di riscatto. Potreste perdere il vostro intero investimento o parte di esso.**		
Stress	**Possibile rimborso al netto dei costi**	**€ 4.539**	**€ 3.958**
	Rendimento medio per ciascun anno	*-54,61%*	*-16,92%*
Sfavorevole	**Possibile rimborso al netto dei costi**	**€ 8.281**	**€ 8.838**
	Rendimento medio per ciascun anno	*-17,19%*	*-2,44%*
Moderato	**Possibile rimborso al netto dei costi**	**€ 9.877**	**€ 12.095**
	Rendimento medio per ciascun anno	*-1,23%*	*3,88%*
Favorevole	**Possibile rimborso al netto dei costi**	**€ 12.790**	**€ 14.700**
	Rendimento medio per ciascun anno	*27,90%*	*8,01%*
Scenario di morte			
In caso di decesso dell'Assicurato	**Possibile rimborso a favore dei vostri beneficiari al netto dei costi**	**€ 10.000**	**€ 12.119**
Premio assicurativo preso nel tempo		**€ 0**	**€ 0**

Le cifre riportate comprendono tutti i costi del prodotto in quanto tale, e comprendono i costi di distribuzione del prodotto. Le cifre non tengono conto della vostra situazione fiscale personale, che può incidere anch'essa sull'importo del rimborso.
Gli scenari sono una rappresentazione dei risultati dell'investimento che ragionevolmente potranno avverarsi, in condizioni di mercato sia favorevoli sia

sfavorevoli. Varieranno a seconda della performance del mercato e del momento in cui è richiesto il riscatto. Si rappresentano anche i possibili risultati in caso di decesso ipotizzando lo scenario moderato.
Lo scenario di stress indica quale potrebbe essere l'importo rimborsato in circostanze di mercato estreme.

Quali sono i costi?

Andamento dei costi nel tempo

Le tabelle mostrano gli importi prelevati dall'investimento per coprire diversi tipi di costi. Tali importi dipendono dall'entità dell'investimento, dalla durata della detenzione del prodotto e dall'andamento del prodotto. Gli importi sono qui riportati a fini illustrativi e si basano su un importo esemplificativo dell'investimento e su diversi possibili periodi di investimento. Si è ipotizzato quanto segue:
— Nel primo anno recupero dell'importo investito (rendimento annuo dello 0%). Per gli altri periodi di detenzione si è ipotizzato che il prodotto abbia la performance indicata nello scenario moderato
— 10.000 EUR di investimento.

	In caso di uscita dopo 1 anno	In caso di uscita dopo 5 anni
Costi totali	**€ 737**	**€ 2.005**
Incidenza annuale dei costi (*)	**7,37%**	**3,75% ogni anno**

(*) Dimostra come i costi riducano ogni anno il rendimento nel corso del periodo di detenzione. Ad esempio, se l'uscita avviene nel periodo di detenzione raccomandato, si prevede che il rendimento medio annuo sarà pari al 7,63% prima dei costi e al 3,88% al netto dei costi. Una parte dei costi può essere condivisa con la persona che vende il prodotto per coprire i servizi che fornisce.

Composizione dei costi

Costi una tantum di ingresso o di uscita		Incidenza annuale dei costi in caso di uscita dopo 5 anni
Costi di ingresso	Non vengono applicati costi per l'acquisizione del contratto.	**0,00%**
Costi di uscita	Si applicano costi di uscita solo se voi disinvestite nei primi 4 anni (il costo è una percentuale del capitale assicurato decrescente in base agli anni trascorsi dall'inizio del contratto). I costi di uscita sono indicati come 'N/A' nella colonna successiva in quanto non si applicano se il prodotto è conservato fino al periodo di detenzione raccomandato.	**N/A**
Costi correnti registrati ogni anno		
Commissioni di gestione e altri costi amministrativi o di esercizio	Costo percentuale sul valore del contratto investito in quote. Si tratta di una stima basata sui costi effettivi dell'ultimo anno.	**3,75%**
Costi di transazione	dallo del valore dell'investimento all'anno. Si tratta di una stima dei costi sostenuti per l'acquisto e la vendita degli investimenti sottostanti per il prodotto. L'importo effettivo varierà a seconda di quanto viene acquistato e venduto.	**0,00%**
Oneri accessori sostenuti in determinate condizioni		
Commissioni di performance	Costi percentuali in base all'eventuale maggior rendimento conseguito dal fondo esterno rispetto a un parametro di riferimento. L'importo effettivo varierà a seconda dell'andamento dell'investimento. La stima dei costi aggregati di cui sopra comprende la media degli ultimi 5 anni.	**0,00%**

Alleanza Assicurazioni S.p.A. - Sede Legale: Piazza Tre Torri 1 - 20145 Milano - Tel. +39 02 40824111 - www.alleanza.it
Capitale Sociale Euro 210.000.000,00 i.v. - Codice Fiscale e iscrizione Registro Imprese di Milano Monza Brianza Lodi n. 10908160012 - Partita IVA n. 01333550323 - Pec: alleanza@pec.alleanza.it - Società iscritta all'Albo Imprese IVASS n. 1.00178, soggetta all'attività di direzione e coordinamento di Assicurazioni Generali S.p.A. ed appartenente al Gruppo Generali, iscritto al n. 026 dell'Albo dei gruppi assicurativi

Documento contenente le informazioni specifiche

Nome del prodotto: Stile Unico di Alleanza

Opzione di investimento: Percorso 1, 2, 3 - Goldman Sachs Alpha Enhanced World Equity Active UCITS ETF
Emittente: Goldman Sachs AM
ISIN: IE000UFAX9L6
Data del documento: 19/11/2026

Cos'è questa opzione d'investimento?

Obiettivi dell'opzione di investimento: Per le informazioni specifiche, relative ad obiettivi e politica di investimento della presente opzione di investimento, si rimanda al KID (redatto dalla Società emittente) presente sul sito della Compagnia all'indirizzo internet www.alleanza.it/investimento/stile-unico.
Investitori al dettaglio cui si intende commercializzare l'opzione di investimento: Il tipo di cliente varia a seconda del Percorso scelto. Stile Unico di Alleanza è un prodotto di investimento assicurativo, caratterizzato da percorsi rivolti a clienti retail o professionali, con un bisogno di investimento e conoscenza o esperienza almeno sui prodotti assicurativi di investimento (IBIPs) che prevedono una molteplicità di opzioni di investimento declinate sulla possibilità per il cliente di scegliere liberamente tra diversi sottostanti/combinazioni di sottostanti l'allocazione dell'investimento, e per la copertura facoltativa, che abbiano manifestato anche un bisogno di protezione. Ciascun percorso si rivolge inoltre a diverse tipologie di clienti diversificati come segue: il "Percorso d'investimento 1" è rivolto a clienti con un bisogno di investimento, che punta almeno a una moderata crescita del capitale, con un orizzonte temporale almeno breve (a partire da 4 anni), un profilo di rischio almeno medio basso e capacità di sostenere almeno perdite contenute del valore dell'investimento; il "Percorso d'investimento 2" è rivolto a clienti con un bisogno di investimento, che punta almeno a una moderata crescita del capitale, con un orizzonte temporale almeno breve (a partire da 4 anni), un profilo di rischio almeno medio e capacità di sostenere almeno perdite contenute del valore dell'investimento; il "Percorso d'investimento 3" è rivolto a clienti con un bisogno di investimento, che punta ad una crescita anche più che moderata del capitale, con un orizzonte temporale almeno breve (a partire da 4 anni), un profilo di rischio almeno medio alto e capacità di sostenere perdite apprezzabili del valore dell'investimento.

Quali sono i rischi e qual è il potenziale rendimento?

Indicatore di rischio



L'indicatore di rischio presuppone che l'opzione d'investimento sia mantenuta per 5 anni. In caso di disinvestimento in una fase iniziale la somma rimborsata potrebbe essere minore. Non è possibile disinvestire anticipatamente nel primo anno.

L'indicatore di rischio è un'indicazione orientativa del livello di rischio di questa opzione di investimento rispetto ad altri prodotti. Esso esprime la probabilità che l'opzione d'investimento subisca perdite monetarie a causa di movimenti sul mercato o a causa dell'incapacità dell'Impresa di pagarvi quanto dovuto.
Abbiamo classificato questa opzione di investimento al livello 3 su 7 che corrisponde alla classe di rischio medio-bassa.
Le condizioni per il disinvestimento nei primi 4 anni sono descritte nella sezione "Per quanto tempo devo detenerlo? Posso ritirare il capitale prematuramente?".

Scenari di performance

Il possibile rimborso dipenderà dall'andamento futuro dei mercati, che è incerto e non può essere previsto con esattezza. Lo scenario sfavorevole, lo scenario moderato e lo scenario favorevole riportati sono illustrazioni basate sulla performance peggiore, la performance media e la performance migliore del prodotto negli ultimi 10 anni. Nel futuro i mercati potrebbero avere un andamento molto diverso.

Periodo di detenzione raccomandato: 5 anni
Esempio di investimento: € 10.000
Premio assicurativo: € 0

		In caso di uscita dopo 1 anno	In caso di uscita dopo 5 anni
Scenari di sopravvivenza			
Minimo	**Non esiste un rendimento minimo garantito in caso di riscatto. Potreste perdere il vostro intero investimento o parte di esso.**		
Stress	**Possibile rimborso al netto dei costi**	**€ 4.998**	**€ 4.544**
	Rendimento medio per ciascun anno	*-50,02%*	*-14,59%*
Sfavorevole	**Possibile rimborso al netto dei costi**	**€ 8.357**	**€ 10.514**
	Rendimento medio per ciascun anno	*-16,43%*	*1,01%*
Moderato	**Possibile rimborso al netto dei costi**	**€ 10.302**	**€ 14.689**
	Rendimento medio per ciascun anno	*3,02%*	*7,99%*
Favorevole	**Possibile rimborso al netto dei costi**	**€ 13.508**	**€ 17.139**
	Rendimento medio per ciascun anno	*35,08%*	*11,38%*
Scenario di morte			
In caso di decesso dell'Assicurato	**Possibile rimborso a favore dei vostri beneficiari al netto dei costi**	**€ 10.323**	**€ 14.718**
Premio assicurativo preso nel tempo		**€ 0**	**€ 0**

Le cifre riportate comprendono tutti i costi del prodotto in quanto tale, e comprendono i costi di distribuzione del prodotto. Le cifre non tengono conto della vostra situazione fiscale personale, che può incidere anch'essa sull'importo del rimborso.
Gli scenari sono una rappresentazione dei risultati dell'investimento che ragionevolmente potranno avverarsi, in condizioni di mercato sia favorevoli sia

sfavorevoli. Varieranno a seconda della performance del mercato e del momento in cui è richiesto il riscatto. Si rappresentano anche i possibili risultati in caso di decesso ipotizzando lo scenario moderato.
Lo scenario di stress indica quale potrebbe essere l'importo rimborsato in circostanze di mercato estreme.

Quali sono i costi?

Andamento dei costi nel tempo

Le tabelle mostrano gli importi prelevati dall'investimento per coprire diversi tipi di costi. Tali importi dipendono dall'entità dell'investimento, dalla durata della detenzione del prodotto e dall'andamento del prodotto. Gli importi sono qui riportati a fini illustrativi e si basano su un importo esemplificativo dell'investimento e su diversi possibili periodi di investimento. Si è ipotizzato quanto segue:
— Nel primo anno recupero dell'importo investito (rendimento annuo dello 0%). Per gli altri periodi di detenzione si è ipotizzato che il prodotto abbia la performance indicata nello scenario moderato
— 10.000 EUR di investimento.

	In caso di uscita dopo 1 anno	In caso di uscita dopo 5 anni
Costi totali	**€ 667**	**€ 1.835**
Incidenza annuale dei costi (*)	**6,67%**	**3,18% ogni anno**

(*) Dimostra come i costi riducano ogni anno il rendimento nel corso del periodo di detenzione. Ad esempio, se l'uscita avviene nel periodo di detenzione raccomandato, si prevede che il rendimento medio annuo sarà pari al 11,17% prima dei costi e al 7,99% al netto dei costi. Una parte dei costi può essere condivisa con la persona che vende il prodotto per coprire i servizi che fornisce.

Composizione dei costi

Costi una tantum di ingresso o di uscita		Incidenza annuale dei costi in caso di uscita dopo 5 anni
Costi di ingresso	Non vengono applicati costi per l'acquisizione del contratto.	**0,00%**
Costi di uscita	Si applicano costi di uscita solo se voi disinvestite nei primi 4 anni (il costo è una percentuale del capitale assicurato decrescente in base agli anni trascorsi dall'inizio del contratto). I costi di uscita sono indicati come 'N/A' nella colonna successiva in quanto non si applicano se il prodotto è conservato fino al periodo di detenzione raccomandato.	**N/A**
Costi correnti registrati ogni anno		
Commissioni di gestione e altri costi amministrativi o di esercizio	Costo percentuale sul valore del contratto investito in quote. Si tratta di una stima basata sui costi effettivi dell'ultimo anno.	**3,18%**
Costi di transazione	dallo del valore dell'investimento all'anno. Si tratta di una stima dei costi sostenuti per l'acquisto e la vendita degli investimenti sottostanti per il prodotto. L'importo effettivo varierà a seconda di quanto viene acquistato e venduto.	**0,00%**
Oneri accessori sostenuti in determinate condizioni		
Commissioni di performance	Costi percentuali in base all'eventuale maggior rendimento conseguito dal fondo esterno rispetto a un parametro di riferimento. L'importo effettivo varierà a seconda dell'andamento dell'investimento. La stima dei costi aggregati di cui sopra comprende la media degli ultimi 5 anni.	**0,00%**

Alleanza Assicurazioni S.p.A. - Sede Legale: Piazza Tre Torri 1 - 20145 Milano - Tel. +39 02 40824111 - www.alleanza.it
Capitale Sociale Euro 210.000.000,00 i.v. - Codice Fiscale e iscrizione Registro Imprese di Milano Monza Brianza Lodi n. 10908160012 - Partita IVA n. 01333550323 - Pec: alleanza@pec.alleanza.it - Società iscritta all'Albo Imprese IVASS n. 1.00178, soggetta all'attività di direzione e coordinamento di Assicurazioni Generali S.p.A. ed appartenente al Gruppo Generali, iscritto al n. 026 dell'Albo dei gruppi assicurativi

Documento contenente le informazioni specifiche

Nome del prodotto: Stile Unico di Alleanza

Opzione di investimento: Percorso 1, 2, 3 - INVESCO BLOOMBERG COMMODITY ETF
Emittente: Invesco
ISIN: IE00BD6FTQ80
Data del documento: 19/11/2026

Cos'è questa opzione d'investimento?

Obiettivi dell'opzione di investimento: Per le informazioni specifiche, relative ad obiettivi e politica di investimento della presente opzione di investimento, si rimanda al KID (redatto dalla Società emittente) presente sul sito della Compagnia all'indirizzo internet www.alleanza.it/investimento/stile-unico.
Investitori al dettaglio cui si intende commercializzare l'opzione di investimento: Il tipo di cliente varia a seconda del Percorso scelto. Stile Unico di Alleanza è un prodotto di investimento assicurativo, caratterizzato da percorsi rivolti a clienti retail o professionali, con un bisogno di investimento e conoscenza o esperienza almeno sui prodotti assicurativi di investimento (IBIPs) che prevedono una molteplicità di opzioni di investimento declinate sulla possibilità per il cliente di scegliere liberamente tra diversi sottostanti/combinazioni di sottostanti l'allocazione dell'investimento, e per la copertura facoltativa, che abbiano manifestato anche un bisogno di protezione. Ciascun percorso si rivolge inoltre a diverse tipologie di clienti diversificati come segue: il "Percorso d'investimento 1" è rivolto a clienti con un bisogno di investimento, che punta almeno a una moderata crescita del capitale, con un orizzonte temporale almeno breve (a partire da 4 anni), un profilo di rischio almeno medio basso e capacità di sostenere almeno perdite contenute del valore dell'investimento; il "Percorso d'investimento 2" è rivolto a clienti con un bisogno di investimento, che punta almeno a una moderata crescita del capitale, con un orizzonte temporale almeno breve (a partire da 4 anni), un profilo di rischio almeno medio e capacità di sostenere almeno perdite contenute del valore dell'investimento; il "Percorso d'investimento 3" è rivolto a clienti con un bisogno di investimento, che punta ad una crescita anche più che moderata del capitale, con un orizzonte temporale almeno breve (a partire da 4 anni), un profilo di rischio almeno medio alto e capacità di sostenere perdite apprezzabili del valore dell'investimento.

Quali sono i rischi e qual è il potenziale rendimento?

Indicatore di rischio

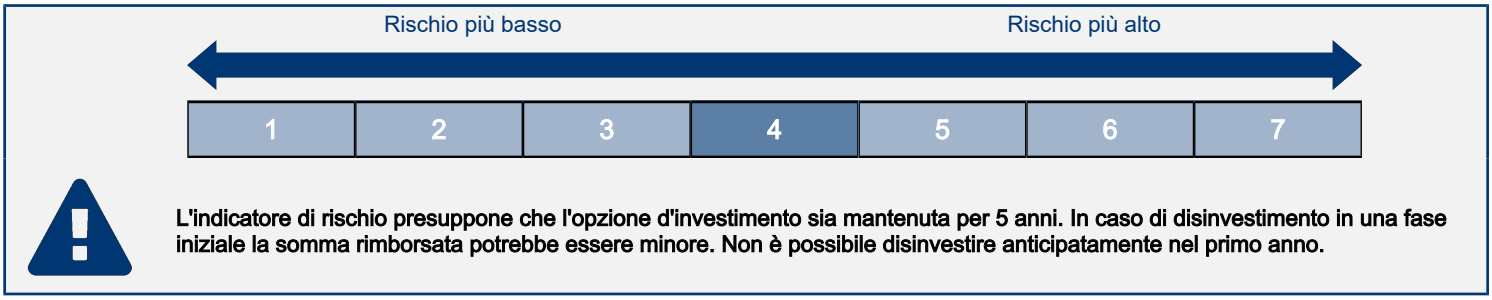

L'indicatore di rischio presuppone che l'opzione d'investimento sia mantenuta per 5 anni. In caso di disinvestimento in una fase iniziale la somma rimborsata potrebbe essere minore. Non è possibile disinvestire anticipatamente nel primo anno.

L'indicatore di rischio è un'indicazione orientativa del livello di rischio di questa opzione di investimento rispetto ad altri prodotti. Esso esprime la probabilità che l'opzione d'investimento subisca perdite monetarie a causa di movimenti sul mercato o a causa dell'incapacità dell'Impresa di pagarvi quanto dovuto.
Abbiamo classificato questa opzione di investimento al livello 4 su 7 che corrisponde alla classe di rischio media.
Le condizioni per il disinvestimento nei primi 4 anni sono descritte nella sezione "Per quanto tempo devo detenerlo? Posso ritirare il capitale prematuramente?".

Scenari di performance

Il possibile rimborso dipenderà dall'andamento futuro dei mercati, che è incerto e non può essere previsto con esattezza. Lo scenario sfavorevole, lo scenario moderato e lo scenario favorevole riportati sono illustrazioni basate sulla performance peggiore, la performance media e la performance migliore del prodotto negli ultimi 10 anni. Nel futuro i mercati potrebbero avere un andamento molto diverso.

Periodo di detenzione raccomandato: 5 anni
Esempio di investimento: € 10.000
Premio assicurativo: € 0

		In caso di uscita dopo 1 anno	In caso di uscita dopo 5 anni
Scenari di sopravvivenza			
Minimo	**Non esiste un rendimento minimo garantito in caso di riscatto. Potreste perdere il vostro intero investimento o parte di esso.**		
Stress	**Possibile rimborso al netto dei costi**	**€ 3.406**	**€ 2.646**
	Rendimento medio per ciascun anno	*-65,94%*	*-23,35%*
Sfavorevole	**Possibile rimborso al netto dei costi**	**€ 7.246**	**€ 9.163**
	Rendimento medio per ciascun anno	*-27,54%*	*-1,73%*
Moderato	**Possibile rimborso al netto dei costi**	**€ 9.379**	**€ 13.061**
	Rendimento medio per ciascun anno	*-6,21%*	*5,49%*
Favorevole	**Possibile rimborso al netto dei costi**	**€ 15.440**	**€ 17.299**
	Rendimento medio per ciascun anno	*54,40%*	*11,58%*
Scenario di morte			
In caso di decesso dell'Assicurato	**Possibile rimborso a favore dei vostri beneficiari al netto dei costi**	**€ 10.000**	**€ 13.087**
Premio assicurativo preso nel tempo		**€ 0**	**€ 0**

Le cifre riportate comprendono tutti i costi del prodotto in quanto tale, e comprendono i costi di distribuzione del prodotto. Le cifre non tengono conto della vostra situazione fiscale personale, che può incidere anch'essa sull'importo del rimborso.
Gli scenari sono una rappresentazione dei risultati dell'investimento che ragionevolmente potranno avverarsi, in condizioni di mercato sia favorevoli sia

sfavorevoli. Varieranno a seconda della performance del mercato e del momento in cui è richiesto il riscatto. Si rappresentano anche i possibili risultati in caso di decesso ipotizzando lo scenario moderato.
Lo scenario di stress indica quale potrebbe essere l'importo rimborsato in circostanze di mercato estreme.

Quali sono i costi?

Andamento dei costi nel tempo

Le tabelle mostrano gli importi prelevati dall'investimento per coprire diversi tipi di costi. Tali importi dipendono dall'entità dell'investimento, dalla durata della detenzione del prodotto e dall'andamento del prodotto. Gli importi sono qui riportati a fini illustrativi e si basano su un importo esemplificativo dell'investimento e su diversi possibili periodi di investimento. Si è ipotizzato quanto segue:
— Nel primo anno recupero dell'importo investito (rendimento annuo dello 0%). Per gli altri periodi di detenzione si è ipotizzato che il prodotto abbia la performance indicata nello scenario moderato
— 10.000 EUR di investimento.

	In caso di uscita dopo 1 anno	In caso di uscita dopo 5 anni
Costi totali	**€ 643**	**€ 1.512**
Incidenza annuale dei costi (*)	**6,43%**	**2,85% ogni anno**

(*) Dimostra come i costi riducano ogni anno il rendimento nel corso del periodo di detenzione. Ad esempio, se l'uscita avviene nel periodo di detenzione raccomandato, si prevede che il rendimento medio annuo sarà pari al 8,34% prima dei costi e al 5,49% al netto dei costi. Una parte dei costi può essere condivisa con la persona che vende il prodotto per coprire i servizi che fornisce.

Composizione dei costi

Costi una tantum di ingresso o di uscita		Incidenza annuale dei costi in caso di uscita dopo 5 anni
Costi di ingresso	Non vengono applicati costi per l'acquisizione del contratto.	**0,00%**
Costi di uscita	Si applicano costi di uscita solo se voi disinvestite nei primi 4 anni (il costo è una percentuale del capitale assicurato decrescente in base agli anni trascorsi dall'inizio del contratto). I costi di uscita sono indicati come 'N/A' nella colonna successiva in quanto non si applicano se il prodotto è conservato fino al periodo di detenzione raccomandato.	**N/A**
Costi correnti registrati ogni anno		
Commissioni di gestione e altri costi amministrativi o di esercizio	Costo percentuale sul valore del contratto investito in quote. Si tratta di una stima basata sui costi effettivi dell'ultimo anno.	**2,85%**
Costi di transazione	dallo del valore dell'investimento all'anno. Si tratta di una stima dei costi sostenuti per l'acquisto e la vendita degli investimenti sottostanti per il prodotto. L'importo effettivo varierà a seconda di quanto viene acquistato e venduto.	**0,00%**
Oneri accessori sostenuti in determinate condizioni		
Commissioni di performance	Costi percentuali in base all'eventuale maggior rendimento conseguito dal fondo esterno rispetto a un parametro di riferimento. L'importo effettivo varierà a seconda dell'andamento dell'investimento. La stima dei costi aggregati di cui sopra comprende la media degli ultimi 5 anni.	**0,00%**

Alleanza Assicurazioni S.p.A. - Sede Legale: Piazza Tre Torri 1 - 20145 Milano - Tel. +39 02 40824111 - www.alleanza.it
Capitale Sociale Euro 210.000.000,00 i.v. - Codice Fiscale e iscrizione Registro Imprese di Milano Monza Brianza Lodi n. 10908160012 - Partita IVA n. 01333550323 - Pec: alleanza@pec.alleanza.it - Società iscritta all'Albo Imprese IVASS n. 1.00178, soggetta all'attività di direzione e coordinamento di Assicurazioni Generali S.p.A. ed appartenente al Gruppo Generali, iscritto al n. 026 dell'Albo dei gruppi assicurativi

Documento contenente le informazioni specifiche

Nome del prodotto: Stile Unico di Alleanza

Opzione di investimento: Percorso 1, 2, 3 - Investlinx Intermonte Valore Italia Active PIR ETF
Emittente: Investlinx
ISIN: IE000EDOZV89
Data del documento: 19/11/2026

Cos'è questa opzione d'investimento?

Obiettivi dell'opzione di investimento: Per le informazioni specifiche, relative ad obiettivi e politica di investimento della presente opzione di investimento, si rimanda al KID (redatto dalla Società emittente) presente sul sito della Compagnia all'indirizzo internet www.alleanza.it/investimento/stile-unico.
Investitori al dettaglio cui si intende commercializzare l'opzione di investimento: Il tipo di cliente varia a seconda del Percorso scelto. Stile Unico di Alleanza è un prodotto di investimento assicurativo, caratterizzato da percorsi rivolti a clienti retail o professionali, con un bisogno di investimento e conoscenza o esperienza almeno sui prodotti assicurativi di investimento (IBIPs) che prevedono una molteplicità di opzioni di investimento declinate sulla possibilità per il cliente di scegliere liberamente tra diversi sottostanti/combinazioni di sottostanti l'allocazione dell'investimento, e per la copertura facoltativa, che abbiano manifestato anche un bisogno di protezione. Ciascun percorso si rivolge inoltre a diverse tipologie di clienti diversificati come segue: il "Percorso d'investimento 1" è rivolto a clienti con un bisogno di investimento, che punta almeno a una moderata crescita del capitale, con un orizzonte temporale almeno breve (a partire da 4 anni), un profilo di rischio almeno medio basso e capacità di sostenere almeno perdite contenute del valore dell'investimento; il "Percorso d'investimento 2" è rivolto a clienti con un bisogno di investimento, che punta almeno a una moderata crescita del capitale, con un orizzonte temporale almeno breve (a partire da 4 anni), un profilo di rischio almeno medio e capacità di sostenere almeno perdite contenute del valore dell'investimento; il "Percorso d'investimento 3" è rivolto a clienti con un bisogno di investimento, che punta ad una crescita anche più che moderata del capitale, con un orizzonte temporale almeno breve (a partire da 4 anni), un profilo di rischio almeno medio alto e capacità di sostenere perdite apprezzabili del valore dell'investimento.

Quali sono i rischi e qual è il potenziale rendimento?

Indicatore di rischio



L'indicatore di rischio presuppone che l'opzione d'investimento sia mantenuta per 5 anni. In caso di disinvestimento in una fase iniziale la somma rimborsata potrebbe essere minore. Non è possibile disinvestire anticipatamente nel primo anno.

L'indicatore di rischio è un'indicazione orientativa del livello di rischio di questa opzione di investimento rispetto ad altri prodotti. Esso esprime la probabilità che l'opzione d'investimento subisca perdite monetarie a causa di movimenti sul mercato o a causa dell'incapacità dell'Impresa di pagarvi quanto dovuto.
Abbiamo classificato questa opzione di investimento al livello 4 su 7 che corrisponde alla classe di rischio media.
Le condizioni per il disinvestimento nei primi 4 anni sono descritte nella sezione "Per quanto tempo devo detenerlo? Posso ritirare il capitale prematuramente?".

Scenari di performance

Il possibile rimborso dipenderà dall'andamento futuro dei mercati, che è incerto e non può essere previsto con esattezza. Lo scenario sfavorevole, lo scenario moderato e lo scenario favorevole riportati sono illustrazioni basate sulla performance peggiore, la performance media e la performance migliore del prodotto negli ultimi 10 anni. Nel futuro i mercati potrebbero avere un andamento molto diverso.

Periodo di detenzione raccomandato: 5 anni
Esempio di investimento: € 10.000
Premio assicurativo: € 0

		In caso di uscita dopo 1 anno	In caso di uscita dopo 5 anni
Scenari di sopravvivenza			
Minimo	**Non esiste un rendimento minimo garantito in caso di riscatto. Potreste perdere il vostro intero investimento o parte di esso.**		
Stress	**Possibile rimborso al netto dei costi**	**€ 3.973**	**€ 3.438**
	Rendimento medio per ciascun anno	*-60,27%*	*-19,23%*
Sfavorevole	**Possibile rimborso al netto dei costi**	**€ 7.354**	**€ 9.046**
	Rendimento medio per ciascun anno	*-26,46%*	*-1,99%*
Moderato	**Possibile rimborso al netto dei costi**	**€ 10.193**	**€ 12.575**
	Rendimento medio per ciascun anno	*1,93%*	*4,69%*
Favorevole	**Possibile rimborso al netto dei costi**	**€ 15.011**	**€ 16.973**
	Rendimento medio per ciascun anno	*50,11%*	*11,16%*
Scenario di morte			
In caso di decesso dell'Assicurato	**Possibile rimborso a favore dei vostri beneficiari al netto dei costi**	**€ 10.213**	**€ 12.600**
Premio assicurativo preso nel tempo		**€ 0**	**€ 0**

Le cifre riportate comprendono tutti i costi del prodotto in quanto tale, e comprendono i costi di distribuzione del prodotto. Le cifre non tengono conto della vostra situazione fiscale personale, che può incidere anch'essa sull'importo del rimborso.
Gli scenari sono una rappresentazione dei risultati dell'investimento che ragionevolmente potranno avverarsi, in condizioni di mercato sia favorevoli sia

sfavorevoli. Varieranno a seconda della performance del mercato e del momento in cui è richiesto il riscatto. Si rappresentano anche i possibili risultati in caso di decesso ipotizzando lo scenario moderato.
Lo scenario di stress indica quale potrebbe essere l'importo rimborsato in circostanze di mercato estreme.

Quali sono i costi?

Andamento dei costi nel tempo

Le tabelle mostrano gli importi prelevati dall'investimento per coprire diversi tipi di costi. Tali importi dipendono dall'entità dell'investimento, dalla durata della detenzione del prodotto e dall'andamento del prodotto. Gli importi sono qui riportati a fini illustrativi e si basano su un importo esemplificativo dell'investimento e su diversi possibili periodi di investimento. Si è ipotizzato quanto segue:
— Nel primo anno recupero dell'importo investito (rendimento annuo dello 0%). Per gli altri periodi di detenzione si è ipotizzato che il prodotto abbia la performance indicata nello scenario moderato
— 10.000 EUR di investimento.

	In caso di uscita dopo 1 anno	In caso di uscita dopo 5 anni
Costi totali	**€ 725**	**€ 2.029**
Incidenza annuale dei costi (*)	**7,25%**	**3,66% ogni anno**

(*) Dimostra come i costi riducano ogni anno il rendimento nel corso del periodo di detenzione. Ad esempio, se l'uscita avviene nel periodo di detenzione raccomandato, si prevede che il rendimento medio annuo sarà pari al 8,35% prima dei costi e al 4,69% al netto dei costi. Una parte dei costi può essere condivisa con la persona che vende il prodotto per coprire i servizi che fornisce.

Composizione dei costi

Costi una tantum di ingresso o di uscita		Incidenza annuale dei costi in caso di uscita dopo 5 anni
Costi di ingresso	Non vengono applicati costi per l'acquisizione del contratto.	**0,00%**
Costi di uscita	Si applicano costi di uscita solo se voi disinvestite nei primi 4 anni (il costo è una percentuale del capitale assicurato decrescente in base agli anni trascorsi dall'inizio del contratto). I costi di uscita sono indicati come 'N/A' nella colonna successiva in quanto non si applicano se il prodotto è conservato fino al periodo di detenzione raccomandato.	**N/A**
Costi correnti registrati ogni anno		
Commissioni di gestione e altri costi amministrativi o di esercizio	Costo percentuale sul valore del contratto investito in quote. Si tratta di una stima basata sui costi effettivi dell'ultimo anno.	**3,66%**
Costi di transazione	dallo del valore dell'investimento all'anno. Si tratta di una stima dei costi sostenuti per l'acquisto e la vendita degli investimenti sottostanti per il prodotto. L'importo effettivo varierà a seconda di quanto viene acquistato e venduto.	**0,00%**
Oneri accessori sostenuti in determinate condizioni		
Commissioni di performance	Costi percentuali in base all'eventuale maggior rendimento conseguito dal fondo esterno rispetto a un parametro di riferimento. L'importo effettivo varierà a seconda dell'andamento dell'investimento. La stima dei costi aggregati di cui sopra comprende la media degli ultimi 5 anni.	**0,00%**

Alleanza Assicurazioni S.p.A. - Sede Legale: Piazza Tre Torri 1 - 20145 Milano - Tel. +39 02 40824111 - www.alleanza.it
Capitale Sociale Euro 210.000.000,00 i.v. - Codice Fiscale e iscrizione Registro Imprese di Milano Monza Brianza Lodi n. 10908160012 - Partita IVA n. 01333550323 - Pec: alleanza@pec.alleanza.it - Società iscritta all'Albo Imprese IVASS n. 1.00178, soggetta all'attività di direzione e coordinamento di Assicurazioni Generali S.p.A. ed appartenente al Gruppo Generali, iscritto al n. 026 dell'Albo dei gruppi assicurativi

Documento contenente le informazioni specifiche

Nome del prodotto: Stile Unico di Alleanza

Opzione di investimento: Percorso 1, 2, 3 - iShares Core Global Aggregate Bond UCITS ETF H ACC EUR
Emittente: iShares III plc
ISIN: IE00BDBRDM35
Data del documento: 19/11/2026

Cos'è questa opzione d'investimento?

Obiettivi dell'opzione di investimento: Per le informazioni specifiche, relative ad obiettivi e politica di investimento della presente opzione di investimento, si rimanda al KID (redatto dalla Società emittente) presente sul sito della Compagnia all'indirizzo internet www.alleanza.it/investimento/stile-unico.
Investitori al dettaglio cui si intende commercializzare l'opzione di investimento: Il tipo di cliente varia a seconda del Percorso scelto. Stile Unico di Alleanza è un prodotto di investimento assicurativo, caratterizzato da percorsi rivolti a clienti retail o professionali, con un bisogno di investimento e conoscenza o esperienza almeno sui prodotti assicurativi di investimento (IBIPs) che prevedono una molteplicità di opzioni di investimento declinate sulla possibilità per il cliente di scegliere liberamente tra diversi sottostanti/combinazioni di sottostanti l'allocazione dell'investimento, e per la copertura facoltativa, che abbiano manifestato anche un bisogno di protezione. Ciascun percorso si rivolge inoltre a diverse tipologie di clienti diversificati come segue: il "Percorso d'investimento 1" è rivolto a clienti con un bisogno di investimento, che punta almeno a una moderata crescita del capitale, con un orizzonte temporale almeno breve (a partire da 4 anni), un profilo di rischio almeno medio basso e capacità di sostenere almeno perdite contenute del valore dell'investimento; il "Percorso d'investimento 2" è rivolto a clienti con un bisogno di investimento, che punta almeno a una moderata crescita del capitale, con un orizzonte temporale almeno breve (a partire da 4 anni), un profilo di rischio almeno medio e capacità di sostenere almeno perdite contenute del valore dell'investimento; il "Percorso d'investimento 3" è rivolto a clienti con un bisogno di investimento, che punta ad una crescita anche più che moderata del capitale, con un orizzonte temporale almeno breve (a partire da 4 anni), un profilo di rischio almeno medio alto e capacità di sostenere perdite apprezzabili del valore dell'investimento.

Quali sono i rischi e qual è il potenziale rendimento?

Indicatore di rischio

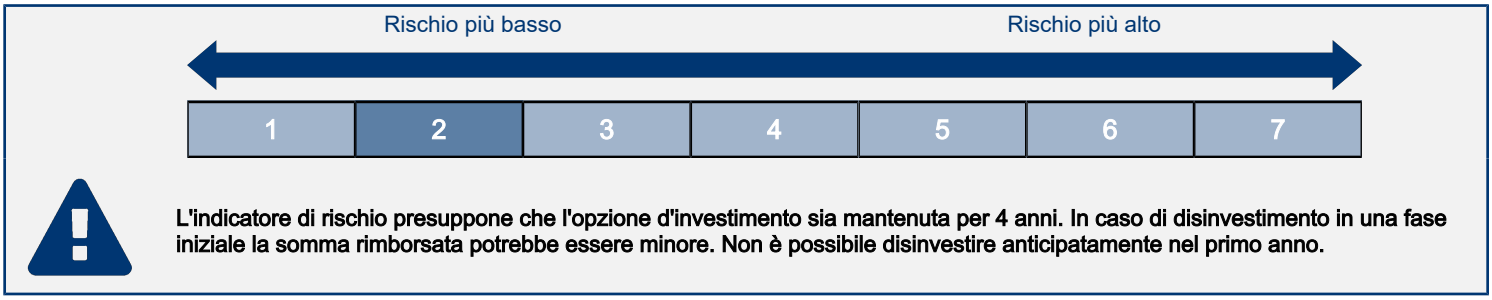

L'indicatore di rischio presuppone che l'opzione d'investimento sia mantenuta per 4 anni. In caso di disinvestimento in una fase iniziale la somma rimborsata potrebbe essere minore. Non è possibile disinvestire anticipatamente nel primo anno.

L'indicatore di rischio è un'indicazione orientativa del livello di rischio di questa opzione di investimento rispetto ad altri prodotti. Esso esprime la probabilità che l'opzione d'investimento subisca perdite monetarie a causa di movimenti sul mercato o a causa dell'incapacità dell'Impresa di pagarvi quanto dovuto.
Abbiamo classificato questa opzione di investimento al livello 2 su 7 che corrisponde alla classe di rischio bassa.
Le condizioni per il disinvestimento nei primi 4 anni sono descritte nella sezione "Per quanto tempo devo detenerlo? Posso ritirare il capitale prematuramente?".

Scenari di performance

Il possibile rimborso dipenderà dall'andamento futuro dei mercati, che è incerto e non può essere previsto con esattezza. Lo scenario sfavorevole, lo scenario moderato e lo scenario favorevole riportati sono illustrazioni basate sulla performance peggiore, la performance media e la performance migliore del prodotto negli ultimi 10 anni. Nel futuro i mercati potrebbero avere un andamento molto diverso.

Periodo di detenzione raccomandato: 4 anni
Esempio di investimento: € 10.000
Premio assicurativo: € 0

		In caso di uscita dopo 1 anno	In caso di uscita dopo 4 anni
Scenari di sopravvivenza			
Minimo	**Non esiste un rendimento minimo garantito in caso di riscatto. Potreste perdere il vostro intero investimento o parte di esso.**		
Stress	**Possibile rimborso al netto dei costi**	**€ 7.992**	**€ 7.369**
	Rendimento medio per ciascun anno	*-20,08%*	*-7,35%*
Sfavorevole	**Possibile rimborso al netto dei costi**	**€ 8.097**	**€ 7.768**
	Rendimento medio per ciascun anno	*-19,03%*	*-6,12%*
Moderato	**Possibile rimborso al netto dei costi**	**€ 9.518**	**€ 8.559**
	Rendimento medio per ciascun anno	*-4,82%*	*-3,82%*
Favorevole	**Possibile rimborso al netto dei costi**	**€ 10.270**	**€ 10.028**
	Rendimento medio per ciascun anno	*2,70%*	*0,07%*
Scenario di morte			
In caso di decesso dell'Assicurato	**Possibile rimborso a favore dei vostri beneficiari al netto dei costi**	**€ 10.000**	**€ 10.000**
Premio assicurativo preso nel tempo		**€ 0**	**€ 0**

Le cifre riportate comprendono tutti i costi del prodotto in quanto tale, e comprendono i costi di distribuzione del prodotto. Le cifre non tengono conto della vostra situazione fiscale personale, che può incidere anch'essa sull'importo del rimborso.
Gli scenari sono una rappresentazione dei risultati dell'investimento che ragionevolmente potranno avverarsi, in condizioni di mercato sia favorevoli sia

sfavorevoli. Varieranno a seconda della performance del mercato e del momento in cui è richiesto il riscatto. Si rappresentano anche i possibili risultati in caso di decesso ipotizzando lo scenario moderato.
Lo scenario di stress indica quale potrebbe essere l'importo rimborsato in circostanze di mercato estreme.

Quali sono i costi?

Andamento dei costi nel tempo

Le tabelle mostrano gli importi prelevati dall'investimento per coprire diversi tipi di costi. Tali importi dipendono dall'entità dell'investimento, dalla durata della detenzione del prodotto e dall'andamento del prodotto. Gli importi sono qui riportati a fini illustrativi e si basano su un importo esemplificativo dell'investimento e su diversi possibili periodi di investimento. Si è ipotizzato quanto segue:
— Nel primo anno recupero dell'importo investito (rendimento annuo dello 0%). Per gli altri periodi di detenzione si è ipotizzato che il prodotto abbia la performance indicata nello scenario moderato
— 10.000 EUR di investimento.

	In caso di uscita dopo 1 anno	In caso di uscita dopo 4 anni
Costi totali	**€ 619**	**€ 935**
Incidenza annuale dei costi (*)	**6,19%**	**2,38% ogni anno**

(*) Dimostra come i costi riducano ogni anno il rendimento nel corso del periodo di detenzione. Ad esempio, se l'uscita avviene nel periodo di detenzione raccomandato, si prevede che il rendimento medio annuo sarà pari al -1,44% prima dei costi e al -3,82% al netto dei costi. Una parte dei costi può essere condivisa con la persona che vende il prodotto per coprire i servizi che fornisce.

Composizione dei costi

Costi una tantum di ingresso o di uscita		Incidenza annuale dei costi in caso di uscita dopo 4 anni
Costi di ingresso	Non vengono applicati costi per l'acquisizione del contratto.	**0,00%**
Costi di uscita	Si applicano costi di uscita solo se voi disinvestite nei primi 4 anni (il costo è una percentuale del capitale assicurato decrescente in base agli anni trascorsi dall'inizio del contratto). I costi di uscita sono indicati come 'N/A' nella colonna successiva in quanto non si applicano se il prodotto è conservato fino al periodo di detenzione raccomandato.	**N/A**
Costi correnti registrati ogni anno		
Commissioni di gestione e altri costi amministrativi o di esercizio	Costo percentuale sul valore del contratto investito in quote. Si tratta di una stima basata sui costi effettivi dell'ultimo anno.	**2,38%**
Costi di transazione	dallo del valore dell'investimento all'anno. Si tratta di una stima dei costi sostenuti per l'acquisto e la vendita degli investimenti sottostanti per il prodotto. L'importo effettivo varierà a seconda di quanto viene acquistato e venduto.	**0,00%**
Oneri accessori sostenuti in determinate condizioni		
Commissioni di performance	Costi percentuali in base all'eventuale maggior rendimento conseguito dal fondo esterno rispetto a un parametro di riferimento. L'importo effettivo varierà a seconda dell'andamento dell'investimento. La stima dei costi aggregati di cui sopra comprende la media degli ultimi 5 anni.	**0,00%**

Alleanza Assicurazioni S.p.A. - Sede Legale: Piazza Tre Torri 1 - 20145 Milano - Tel. +39 02 40824111 - www.alleanza.it
Capitale Sociale Euro 210.000.000,00 i.v. - Codice Fiscale e iscrizione Registro Imprese di Milano Monza Brianza Lodi n. 10908160012 - Partita IVA n. 01333550323 - Pec: alleanza@pec.alleanza.it - Società iscritta all'Albo Imprese IVASS n. 1.00178, soggetta all'attività di direzione e coordinamento di Assicurazioni Generali S.p.A. ed appartenente al Gruppo Generali, iscritto al n. 026 dell'Albo dei gruppi assicurativi

Documento contenente le informazioni specifiche

Nome del prodotto: Stile Unico di Alleanza

Opzione di investimento: Percorso 1, 2, 3 - iShares Core MSCI Emerging Markets IMI UCITS ETF ACC EUR
Emittente: iShares plc
ISIN: IE00BKM4GZ66
Data del documento: 19/11/2026

Cos'è questa opzione d'investimento?

Obiettivi dell'opzione di investimento: Per le informazioni specifiche, relative ad obiettivi e politica di investimento della presente opzione di investimento, si rimanda al KID (redatto dalla Società emittente) presente sul sito della Compagnia all'indirizzo internet www.alleanza.it/investimento/stile-unico.
Investitori al dettaglio cui si intende commercializzare l'opzione di investimento: Il tipo di cliente varia a seconda del Percorso scelto. Stile Unico di Alleanza è un prodotto di investimento assicurativo, caratterizzato da percorsi rivolti a clienti retail o professionali, con un bisogno di investimento e conoscenza o esperienza almeno sui prodotti assicurativi di investimento (IBIPs) che prevedono una molteplicità di opzioni di investimento declinate sulla possibilità per il cliente di scegliere liberamente tra diversi sottostanti/combinazioni di sottostanti l'allocazione dell'investimento, e per la copertura facoltativa, che abbiano manifestato anche un bisogno di protezione. Ciascun percorso si rivolge inoltre a diverse tipologie di clienti diversificati come segue: il "Percorso d'investimento 1" è rivolto a clienti con un bisogno di investimento, che punta almeno a una moderata crescita del capitale, con un orizzonte temporale almeno breve (a partire da 4 anni), un profilo di rischio almeno medio basso e capacità di sostenere almeno perdite contenute del valore dell'investimento; il "Percorso d'investimento 2" è rivolto a clienti con un bisogno di investimento, che punta almeno a una moderata crescita del capitale, con un orizzonte temporale almeno breve (a partire da 4 anni), un profilo di rischio almeno medio e capacità di sostenere almeno perdite contenute del valore dell'investimento; il "Percorso d'investimento 3" è rivolto a clienti con un bisogno di investimento, che punta ad una crescita anche più che moderata del capitale, con un orizzonte temporale almeno breve (a partire da 4 anni), un profilo di rischio almeno medio alto e capacità di sostenere perdite apprezzabili del valore dell'investimento.

Quali sono i rischi e qual è il potenziale rendimento?

Indicatore di rischio

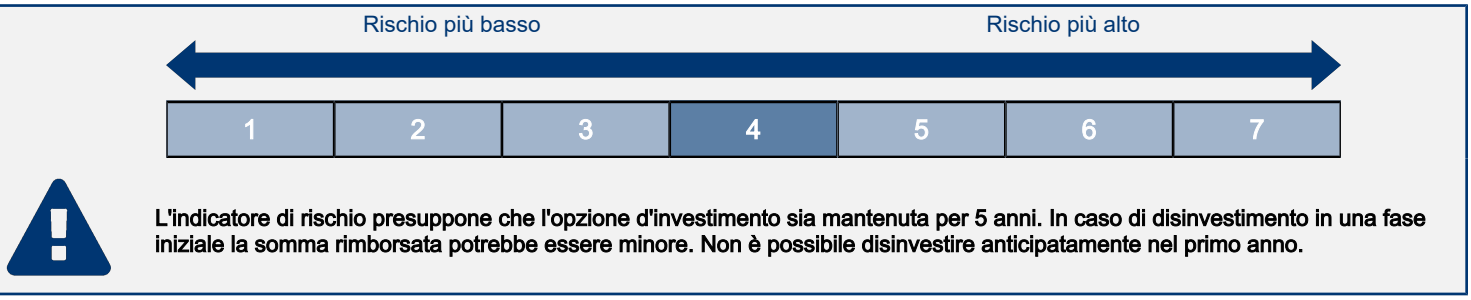

L'indicatore di rischio presuppone che l'opzione d'investimento sia mantenuta per 5 anni. In caso di disinvestimento in una fase iniziale la somma rimborsata potrebbe essere minore. Non è possibile disinvestire anticipatamente nel primo anno.

L'indicatore di rischio è un'indicazione orientativa del livello di rischio di questa opzione di investimento rispetto ad altri prodotti. Esso esprime la probabilità che l'opzione d'investimento subisca perdite monetarie a causa di movimenti sul mercato o a causa dell'incapacità dell'Impresa di pagarvi quanto dovuto.
Abbiamo classificato questa opzione di investimento al livello 4 su 7 che corrisponde alla classe di rischio media.
Le condizioni per il disinvestimento nei primi 4 anni sono descritte nella sezione "Per quanto tempo devo detenerlo? Posso ritirare il capitale prematuramente?".

Scenari di performance

Il possibile rimborso dipenderà dall'andamento futuro dei mercati, che è incerto e non può essere previsto con esattezza. Lo scenario sfavorevole, lo scenario moderato e lo scenario favorevole riportati sono illustrazioni basate sulla performance peggiore, la performance media e la performance migliore del prodotto negli ultimi 10 anni. Nel futuro i mercati potrebbero avere un andamento molto diverso.

Periodo di detenzione raccomandato: 5 anni
Esempio di investimento: € 10.000
Premio assicurativo: € 0

		In caso di uscita dopo 1 anno	In caso di uscita dopo 5 anni
Scenari di sopravvivenza			
Minimo	**Non esiste un rendimento minimo garantito in caso di riscatto. Potreste perdere il vostro intero investimento o parte di esso.**		
Stress	**Possibile rimborso al netto dei costi**	**€ 3.974**	**€ 3.196**
	Rendimento medio per ciascun anno	*-60,26%*	*-20,40%*
Sfavorevole	**Possibile rimborso al netto dei costi**	**€ 7.743**	**€ 9.148**
	Rendimento medio per ciascun anno	*-22,57%*	*-1,77%*
Moderato	**Possibile rimborso al netto dei costi**	**€ 10.142**	**€ 11.489**
	Rendimento medio per ciascun anno	*1,42%*	*2,81%*
Favorevole	**Possibile rimborso al netto dei costi**	**€ 14.198**	**€ 15.229**
	Rendimento medio per ciascun anno	*41,98%*	*8,78%*
Scenario di morte			
In caso di decesso dell'Assicurato	**Possibile rimborso a favore dei vostri beneficiari al netto dei costi**	**€ 10.162**	**€ 11.512**
Premio assicurativo preso nel tempo		**€ 0**	**€ 0**

Le cifre riportate comprendono tutti i costi del prodotto in quanto tale, e comprendono i costi di distribuzione del prodotto. Le cifre non tengono conto della vostra situazione fiscale personale, che può incidere anch'essa sull'importo del rimborso.
Gli scenari sono una rappresentazione dei risultati dell'investimento che ragionevolmente potranno avverarsi, in condizioni di mercato sia favorevoli sia

sfavorevoli. Varieranno a seconda della performance del mercato e del momento in cui è richiesto il riscatto. Si rappresentano anche i possibili risultati in caso di decesso ipotizzando lo scenario moderato.
Lo scenario di stress indica quale potrebbe essere l'importo rimborsato in circostanze di mercato estreme.

Quali sono i costi?

Andamento dei costi nel tempo

Le tabelle mostrano gli importi prelevati dall'investimento per coprire diversi tipi di costi. Tali importi dipendono dall'entità dell'investimento, dalla durata della detenzione del prodotto e dall'andamento del prodotto. Gli importi sono qui riportati a fini illustrativi e si basano su un importo esemplificativo dell'investimento e su diversi possibili periodi di investimento. Si è ipotizzato quanto segue:
— Nel primo anno recupero dell'importo investito (rendimento annuo dello 0%). Per gli altri periodi di detenzione si è ipotizzato che il prodotto abbia la performance indicata nello scenario moderato
— 10.000 EUR di investimento.

	In caso di uscita dopo 1 anno	In caso di uscita dopo 5 anni
Costi totali	**€ 630**	**€ 1.415**
Incidenza annuale dei costi (*)	**6,30%**	**2,65% ogni anno**

(*) Dimostra come i costi riducano ogni anno il rendimento nel corso del periodo di detenzione. Ad esempio, se l'uscita avviene nel periodo di detenzione raccomandato, si prevede che il rendimento medio annuo sarà pari al 5,46% prima dei costi e al 2,81% al netto dei costi. Una parte dei costi può essere condivisa con la persona che vende il prodotto per coprire i servizi che fornisce.

Composizione dei costi

Costi una tantum di ingresso o di uscita		Incidenza annuale dei costi in caso di uscita dopo 5 anni
Costi di ingresso	Non vengono applicati costi per l'acquisizione del contratto.	**0,00%**
Costi di uscita	Si applicano costi di uscita solo se voi disinvestite nei primi 4 anni (il costo è una percentuale del capitale assicurato decrescente in base agli anni trascorsi dall'inizio del contratto). I costi di uscita sono indicati come 'N/A' nella colonna successiva in quanto non si applicano se il prodotto è conservato fino al periodo di detenzione raccomandato.	**N/A**
Costi correnti registrati ogni anno		
Commissioni di gestione e altri costi amministrativi o di esercizio	Costo percentuale sul valore del contratto investito in quote. Si tratta di una stima basata sui costi effettivi dell'ultimo anno.	**2,65%**
Costi di transazione	dallo del valore dell'investimento all'anno. Si tratta di una stima dei costi sostenuti per l'acquisto e la vendita degli investimenti sottostanti per il prodotto. L'importo effettivo varierà a seconda di quanto viene acquistato e venduto.	**0,00%**
Oneri accessori sostenuti in determinate condizioni		
Commissioni di performance	Costi percentuali in base all'eventuale maggior rendimento conseguito dal fondo esterno rispetto a un parametro di riferimento. L'importo effettivo varierà a seconda dell'andamento dell'investimento. La stima dei costi aggregati di cui sopra comprende la media degli ultimi 5 anni.	**0,00%**

Alleanza Assicurazioni S.p.A. - Sede Legale: Piazza Tre Torri 1 - 20145 Milano - Tel. +39 02 40824111 - www.alleanza.it
Capitale Sociale Euro 210.000.000,00 i.v. - Codice Fiscale e iscrizione Registro Imprese di Milano Monza Brianza Lodi n. 10908160012 - Partita IVA n. 01333550323 - Pec: alleanza@pec.alleanza.it - Società iscritta all'Albo Imprese IVASS n. 1.00178, soggetta all'attività di direzione e coordinamento di Assicurazioni Generali S.p.A. ed appartenente al Gruppo Generali, iscritto al n. 026 dell'Albo dei gruppi assicurativi

Documento contenente le informazioni specifiche

Nome del prodotto: Stile Unico di Alleanza

Opzione di investimento: Percorso 1, 2, 3 - iShares Edge MSCI Europe Momentum Factor UCT ETF ACC EUR
Emittente: iShares IV plc
ISIN: IE00BQN1K786
Data del documento: 19/11/2026

Cos'è questa opzione d'investimento?

Obiettivi dell'opzione di investimento: Per le informazioni specifiche, relative ad obiettivi e politica di investimento della presente opzione di investimento, si rimanda al KID (redatto dalla Società emittente) presente sul sito della Compagnia all'indirizzo internet www.alleanza.it/investimento/stile-unico.
Investitori al dettaglio cui si intende commercializzare l'opzione di investimento: Il tipo di cliente varia a seconda del Percorso scelto. Stile Unico di Alleanza è un prodotto di investimento assicurativo, caratterizzato da percorsi rivolti a clienti retail o professionali, con un bisogno di investimento e conoscenza o esperienza almeno sui prodotti assicurativi di investimento (IBIPs) che prevedono una molteplicità di opzioni di investimento declinate sulla possibilità per il cliente di scegliere liberamente tra diversi sottostanti/combinazioni di sottostanti l'allocazione dell'investimento, e per la copertura facoltativa, che abbiano manifestato anche un bisogno di protezione. Ciascun percorso si rivolge inoltre a diverse tipologie di clienti diversificati come segue: il "Percorso d'investimento 1" è rivolto a clienti con un bisogno di investimento, che punta almeno a una moderata crescita del capitale, con un orizzonte temporale almeno breve (a partire da 4 anni), un profilo di rischio almeno medio basso e capacità di sostenere almeno perdite contenute del valore dell'investimento; il "Percorso d'investimento 2" è rivolto a clienti con un bisogno di investimento, che punta almeno a una moderata crescita del capitale, con un orizzonte temporale almeno breve (a partire da 4 anni), un profilo di rischio almeno medio e capacità di sostenere almeno perdite contenute del valore dell'investimento; il "Percorso d'investimento 3" è rivolto a clienti con un bisogno di investimento, che punta ad una crescita anche più che moderata del capitale, con un orizzonte temporale almeno breve (a partire da 4 anni), un profilo di rischio almeno medio alto e capacità di sostenere perdite apprezzabili del valore dell'investimento.

Quali sono i rischi e qual è il potenziale rendimento?

Indicatore di rischio

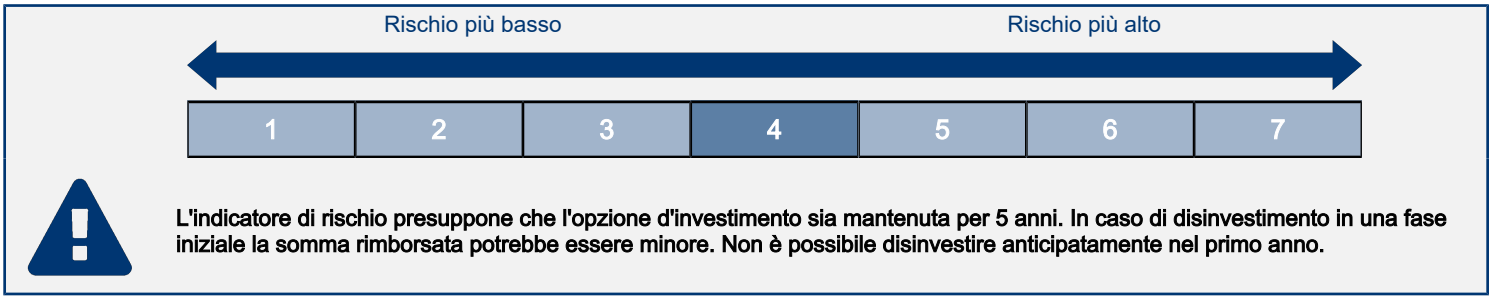

L'indicatore di rischio presuppone che l'opzione d'investimento sia mantenuta per 5 anni. In caso di disinvestimento in una fase iniziale la somma rimborsata potrebbe essere minore. Non è possibile disinvestire anticipatamente nel primo anno.

L'indicatore di rischio è un'indicazione orientativa del livello di rischio di questa opzione di investimento rispetto ad altri prodotti. Esso esprime la probabilità che l'opzione d'investimento subisca perdite monetarie a causa di movimenti sul mercato o a causa dell'incapacità dell'Impresa di pagarvi quanto dovuto.
Abbiamo classificato questa opzione di investimento al livello 4 su 7 che corrisponde alla classe di rischio media.
Le condizioni per il disinvestimento nei primi 4 anni sono descritte nella sezione "Per quanto tempo devo detenerlo? Posso ritirare il capitale prematuramente?".

Scenari di performance

Il possibile rimborso dipenderà dall'andamento futuro dei mercati, che è incerto e non può essere previsto con esattezza. Lo scenario sfavorevole, lo scenario moderato e lo scenario favorevole riportati sono illustrazioni basate sulla performance peggiore, la performance media e la performance migliore del prodotto negli ultimi 10 anni. Nel futuro i mercati potrebbero avere un andamento molto diverso.

Periodo di detenzione raccomandato: 5 anni
Esempio di investimento: € 10.000
Premio assicurativo: € 0

		In caso di uscita dopo 1 anno	In caso di uscita dopo 5 anni
Scenari di sopravvivenza			
Minimo	**Non esiste un rendimento minimo garantito in caso di riscatto. Potreste perdere il vostro intero investimento o parte di esso.**		
Stress	**Possibile rimborso al netto dei costi**	**€ 3.769**	**€ 2.957**
	Rendimento medio per ciascun anno	*-62,31%*	*-21,63%*
Sfavorevole	**Possibile rimborso al netto dei costi**	**€ 7.962**	**€ 10.574**
	Rendimento medio per ciascun anno	*-20,38%*	*1,12%*
Moderato	**Possibile rimborso al netto dei costi**	**€ 10.545**	**€ 14.723**
	Rendimento medio per ciascun anno	*5,45%*	*8,04%*
Favorevole	**Possibile rimborso al netto dei costi**	**€ 12.806**	**€ 17.338**
	Rendimento medio per ciascun anno	*28,06%*	*11,63%*
Scenario di morte			
In caso di decesso dell'Assicurato	**Possibile rimborso a favore dei vostri beneficiari al netto dei costi**	**€ 10.566**	**€ 14.752**
Premio assicurativo preso nel tempo		**€ 0**	**€ 0**

Le cifre riportate comprendono tutti i costi del prodotto in quanto tale, e comprendono i costi di distribuzione del prodotto. Le cifre non tengono conto della vostra situazione fiscale personale, che può incidere anch'essa sull'importo del rimborso.
Gli scenari sono una rappresentazione dei risultati dell'investimento che ragionevolmente potranno avverarsi, in condizioni di mercato sia favorevoli sia

sfavorevoli. Varieranno a seconda della performance del mercato e del momento in cui è richiesto il riscatto. Si rappresentano anche i possibili risultati in caso di decesso ipotizzando lo scenario moderato.
Lo scenario di stress indica quale potrebbe essere l'importo rimborsato in circostanze di mercato estreme.

Quali sono i costi?

Andamento dei costi nel tempo

Le tabelle mostrano gli importi prelevati dall'investimento per coprire diversi tipi di costi. Tali importi dipendono dall'entità dell'investimento, dalla durata della detenzione del prodotto e dall'andamento del prodotto. Gli importi sono qui riportati a fini illustrativi e si basano su un importo esemplificativo dell'investimento e su diversi possibili periodi di investimento. Si è ipotizzato quanto segue:
— Nel primo anno recupero dell'importo investito (rendimento annuo dello 0%). Per gli altri periodi di detenzione si è ipotizzato che il prodotto abbia la performance indicata nello scenario moderato
— 10.000 EUR di investimento.

	In caso di uscita dopo 1 anno	In caso di uscita dopo 5 anni
Costi totali	**€ 649**	**€ 1.719**
Incidenza annuale dei costi (*)	**6,49%**	**2,98% ogni anno**

(*) Dimostra come i costi riducano ogni anno il rendimento nel corso del periodo di detenzione. Ad esempio, se l'uscita avviene nel periodo di detenzione raccomandato, si prevede che il rendimento medio annuo sarà pari al 11,02% prima dei costi e al 8,04% al netto dei costi. Una parte dei costi può essere condivisa con la persona che vende il prodotto per coprire i servizi che fornisce.

Composizione dei costi

Costi una tantum di ingresso o di uscita		Incidenza annuale dei costi in caso di uscita dopo 5 anni
Costi di ingresso	Non vengono applicati costi per l'acquisizione del contratto.	**0,00%**
Costi di uscita	Si applicano costi di uscita solo se voi disinvestite nei primi 4 anni (il costo è una percentuale del capitale assicurato decrescente in base agli anni trascorsi dall'inizio del contratto). I costi di uscita sono indicati come 'N/A' nella colonna successiva in quanto non si applicano se il prodotto è conservato fino al periodo di detenzione raccomandato.	**N/A**
Costi correnti registrati ogni anno		
Commissioni di gestione e altri costi amministrativi o di esercizio	Costo percentuale sul valore del contratto investito in quote. Si tratta di una stima basata sui costi effettivi dell'ultimo anno.	**2,98%**
Costi di transazione	dallo del valore dell'investimento all'anno. Si tratta di una stima dei costi sostenuti per l'acquisto e la vendita degli investimenti sottostanti per il prodotto. L'importo effettivo varierà a seconda di quanto viene acquistato e venduto.	**0,00%**
Oneri accessori sostenuti in determinate condizioni		
Commissioni di performance	Costi percentuali in base all'eventuale maggior rendimento conseguito dal fondo esterno rispetto a un parametro di riferimento. L'importo effettivo varierà a seconda dell'andamento dell'investimento. La stima dei costi aggregati di cui sopra comprende la media degli ultimi 5 anni.	**0,00%**

Alleanza Assicurazioni S.p.A. - Sede Legale: Piazza Tre Torri 1 - 20145 Milano - Tel. +39 02 40824111 - www.alleanza.it
Capitale Sociale Euro 210.000.000,00 i.v. - Codice Fiscale e iscrizione Registro Imprese di Milano Monza Brianza Lodi n. 10908160012 - Partita IVA n. 01333550323 - Pec: alleanza@pec.alleanza.it - Società iscritta all'Albo Imprese IVASS n. 1.00178, soggetta all'attività di direzione e coordinamento di Assicurazioni Generali S.p.A. ed appartenente al Gruppo Generali, iscritto al n. 026 dell'Albo dei gruppi assicurativi

Documento contenente le informazioni specifiche

Nome del prodotto: Stile Unico di Alleanza

Opzione di investimento: Percorso 1, 2, 3 - iShares Edge MSCI World Quality Factor ETF ACC EUR
Emittente: iShares IV plc
ISIN: IE00BP3QZ601
Data del documento: 19/11/2026

Cos'è questa opzione d'investimento?

Obiettivi dell'opzione di investimento: Per le informazioni specifiche, relative ad obiettivi e politica di investimento della presente opzione di investimento, si rimanda al KID (redatto dalla Società emittente) presente sul sito della Compagnia all'indirizzo internet www.alleanza.it/investimento/stile-unico.
Investitori al dettaglio cui si intende commercializzare l'opzione di investimento: Il tipo di cliente varia a seconda del Percorso scelto. Stile Unico di Alleanza è un prodotto di investimento assicurativo, caratterizzato da percorsi rivolti a clienti retail o professionali, con un bisogno di investimento e conoscenza o esperienza almeno sui prodotti assicurativi di investimento (IBIPs) che prevedono una molteplicità di opzioni di investimento declinate sulla possibilità per il cliente di scegliere liberamente tra diversi sottostanti/combinazioni di sottostanti l'allocazione dell'investimento, e per la copertura facoltativa, che abbiano manifestato anche un bisogno di protezione. Ciascun percorso si rivolge inoltre a diverse tipologie di clienti diversificati come segue: il "Percorso d'investimento 1" è rivolto a clienti con un bisogno di investimento, che punta almeno a una moderata crescita del capitale, con un orizzonte temporale almeno breve (a partire da 4 anni), un profilo di rischio almeno medio basso e capacità di sostenere almeno perdite contenute del valore dell'investimento; il "Percorso d'investimento 2" è rivolto a clienti con un bisogno di investimento, che punta almeno a una moderata crescita del capitale, con un orizzonte temporale almeno breve (a partire da 4 anni), un profilo di rischio almeno medio e capacità di sostenere almeno perdite contenute del valore dell'investimento; il "Percorso d'investimento 3" è rivolto a clienti con un bisogno di investimento, che punta ad una crescita anche più che moderata del capitale, con un orizzonte temporale almeno breve (a partire da 4 anni), un profilo di rischio almeno medio alto e capacità di sostenere perdite apprezzabili del valore dell'investimento.

Quali sono i rischi e qual è il potenziale rendimento?

Indicatore di rischio

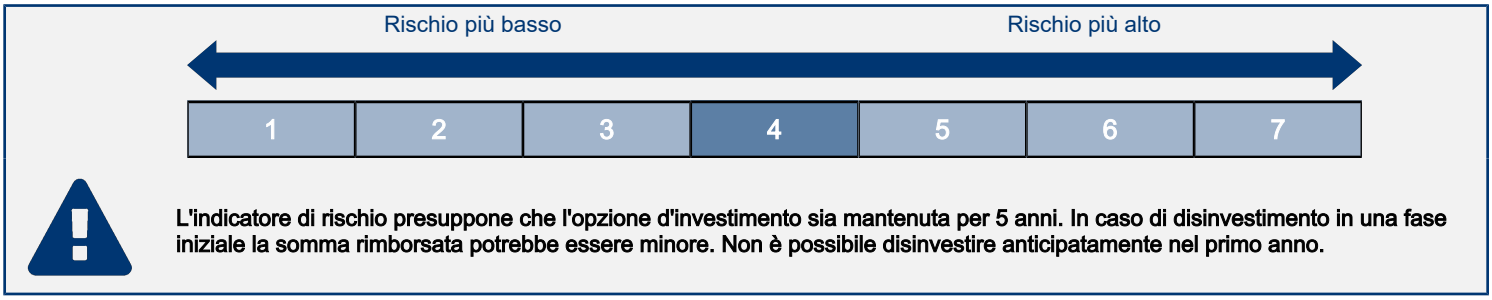

L'indicatore di rischio presuppone che l'opzione d'investimento sia mantenuta per 5 anni. In caso di disinvestimento in una fase iniziale la somma rimborsata potrebbe essere minore. Non è possibile disinvestire anticipatamente nel primo anno.

L'indicatore di rischio è un'indicazione orientativa del livello di rischio di questa opzione di investimento rispetto ad altri prodotti. Esso esprime la probabilità che l'opzione d'investimento subisca perdite monetarie a causa di movimenti sul mercato o a causa dell'incapacità dell'Impresa di pagarvi quanto dovuto.
Abbiamo classificato questa opzione di investimento al livello 4 su 7 che corrisponde alla classe di rischio media.
Le condizioni per il disinvestimento nei primi 4 anni sono descritte nella sezione "Per quanto tempo devo detenerlo? Posso ritirare il capitale prematuramente?".

Scenari di performance

Il possibile rimborso dipenderà dall'andamento futuro dei mercati, che è incerto e non può essere previsto con esattezza. Lo scenario sfavorevole, lo scenario moderato e lo scenario favorevole riportati sono illustrazioni basate sulla performance peggiore, la performance media e la performance migliore del prodotto negli ultimi 10 anni. Nel futuro i mercati potrebbero avere un andamento molto diverso.

Periodo di detenzione raccomandato: 5 anni
Esempio di investimento: € 10.000
Premio assicurativo: € 0

		In caso di uscita dopo 1 anno	In caso di uscita dopo 5 anni
Scenari di sopravvivenza			
Minimo	**Non esiste un rendimento minimo garantito in caso di riscatto. Potreste perdere il vostro intero investimento o parte di esso.**		
Stress	**Possibile rimborso al netto dei costi**	**€ 3.921**	**€ 3.207**
	Rendimento medio per ciascun anno	*-60,79%*	*-20,34%*
Sfavorevole	**Possibile rimborso al netto dei costi**	**€ 8.090**	**€ 9.930**
	Rendimento medio per ciascun anno	*-19,10%*	*-0,14%*
Moderato	**Possibile rimborso al netto dei costi**	**€ 10.332**	**€ 15.960**
	Rendimento medio per ciascun anno	*3,32%*	*9,80%*
Favorevole	**Possibile rimborso al netto dei costi**	**€ 13.290**	**€ 18.314**
	Rendimento medio per ciascun anno	*32,90%*	*12,86%*
Scenario di morte			
In caso di decesso dell'Assicurato	**Possibile rimborso a favore dei vostri beneficiari al netto dei costi**	**€ 10.353**	**€ 15.992**
Premio assicurativo preso nel tempo		**€ 0**	**€ 0**

Le cifre riportate comprendono tutti i costi del prodotto in quanto tale, e comprendono i costi di distribuzione del prodotto. Le cifre non tengono conto della vostra situazione fiscale personale, che può incidere anch'essa sull'importo del rimborso.
Gli scenari sono una rappresentazione dei risultati dell'investimento che ragionevolmente potranno avverarsi, in condizioni di mercato sia favorevoli sia

sfavorevoli. Varieranno a seconda della performance del mercato e del momento in cui è richiesto il riscatto. Si rappresentano anche i possibili risultati in caso di decesso ipotizzando lo scenario moderato.
Lo scenario di stress indica quale potrebbe essere l'importo rimborsato in circostanze di mercato estreme.

Quali sono i costi?

Andamento dei costi nel tempo

Le tabelle mostrano gli importi prelevati dall'investimento per coprire diversi tipi di costi. Tali importi dipendono dall'entità dell'investimento, dalla durata della detenzione del prodotto e dall'andamento del prodotto. Gli importi sono qui riportati a fini illustrativi e si basano su un importo esemplificativo dell'investimento e su diversi possibili periodi di investimento. Si è ipotizzato quanto segue:
— Nel primo anno recupero dell'importo investito (rendimento annuo dello 0%). Per gli altri periodi di detenzione si è ipotizzato che il prodotto abbia la performance indicata nello scenario moderato
— 10.000 EUR di investimento.

	In caso di uscita dopo 1 anno	In caso di uscita dopo 5 anni
Costi totali	**€ 635**	**€ 1.719**
Incidenza annuale dei costi (*)	**6,35%**	**2,88% ogni anno**

(*) Dimostra come i costi riducano ogni anno il rendimento nel corso del periodo di detenzione. Ad esempio, se l'uscita avviene nel periodo di detenzione raccomandato, si prevede che il rendimento medio annuo sarà pari al 12,68% prima dei costi e al 9,8% al netto dei costi. Una parte dei costi può essere condivisa con la persona che vende il prodotto per coprire i servizi che fornisce.

Composizione dei costi

Costi una tantum di ingresso o di uscita		Incidenza annuale dei costi in caso di uscita dopo 5 anni
Costi di ingresso	Non vengono applicati costi per l'acquisizione del contratto.	**0,00%**
Costi di uscita	Si applicano costi di uscita solo se voi disinvestite nei primi 4 anni (il costo è una percentuale del capitale assicurato decrescente in base agli anni trascorsi dall'inizio del contratto). I costi di uscita sono indicati come 'N/A' nella colonna successiva in quanto non si applicano se il prodotto è conservato fino al periodo di detenzione raccomandato.	**N/A**
Costi correnti registrati ogni anno		
Commissioni di gestione e altri costi amministrativi o di esercizio	Costo percentuale sul valore del contratto investito in quote. Si tratta di una stima basata sui costi effettivi dell'ultimo anno.	**2,88%**
Costi di transazione	dallo del valore dell'investimento all'anno. Si tratta di una stima dei costi sostenuti per l'acquisto e la vendita degli investimenti sottostanti per il prodotto. L'importo effettivo varierà a seconda di quanto viene acquistato e venduto.	**0,00%**
Oneri accessori sostenuti in determinate condizioni		
Commissioni di performance	Costi percentuali in base all'eventuale maggior rendimento conseguito dal fondo esterno rispetto a un parametro di riferimento. L'importo effettivo varierà a seconda dell'andamento dell'investimento. La stima dei costi aggregati di cui sopra comprende la media degli ultimi 5 anni.	**0,00%**

Alleanza Assicurazioni S.p.A. - Sede Legale: Piazza Tre Torri 1 - 20145 Milano - Tel. +39 02 40824111 - www.alleanza.it
Capitale Sociale Euro 210.000.000,00 i.v. - Codice Fiscale e iscrizione Registro Imprese di Milano Monza Brianza Lodi n. 10908160012 - Partita IVA n. 01333550323 - Pec: alleanza@pec.alleanza.it - Società iscritta all'Albo Imprese IVASS n. 1.00178, soggetta all'attività di direzione e coordinamento di Assicurazioni Generali S.p.A. ed appartenente al Gruppo Generali, iscritto al n. 026 dell'Albo dei gruppi assicurativi

Documento contenente le informazioni specifiche

Nome del prodotto: Stile Unico di Alleanza

Opzione di investimento: Percorso 1, 2, 3 - iShares Global Infrastructure UCITS ETF ACC EUR
Emittente: iShares II plc
ISIN: IE000CK5G8J7
Data del documento: 19/11/2026

Cos'è questa opzione d'investimento?

Obiettivi dell'opzione di investimento: Per le informazioni specifiche, relative ad obiettivi e politica di investimento della presente opzione di investimento, si rimanda al KID (redatto dalla Società emittente) presente sul sito della Compagnia all'indirizzo internet www.alleanza.it/investimento/stile-unico.
Investitori al dettaglio cui si intende commercializzare l'opzione di investimento: Il tipo di cliente varia a seconda del Percorso scelto. Stile Unico di Alleanza è un prodotto di investimento assicurativo, caratterizzato da percorsi rivolti a clienti retail o professionali, con un bisogno di investimento e conoscenza o esperienza almeno sui prodotti assicurativi di investimento (IBIPs) che prevedono una molteplicità di opzioni di investimento declinate sulla possibilità per il cliente di scegliere liberamente tra diversi sottostanti/combinazioni di sottostanti l'allocazione dell'investimento, e per la copertura facoltativa, che abbiano manifestato anche un bisogno di protezione. Ciascun percorso si rivolge inoltre a diverse tipologie di clienti diversificati come segue: il "Percorso d'investimento 1" è rivolto a clienti con un bisogno di investimento, che punta almeno a una moderata crescita del capitale, con un orizzonte temporale almeno breve (a partire da 4 anni), un profilo di rischio almeno medio basso e capacità di sostenere almeno perdite contenute del valore dell'investimento; il "Percorso d'investimento 2" è rivolto a clienti con un bisogno di investimento, che punta almeno a una moderata crescita del capitale, con un orizzonte temporale almeno breve (a partire da 4 anni), un profilo di rischio almeno medio e capacità di sostenere almeno perdite contenute del valore dell'investimento; il "Percorso d'investimento 3" è rivolto a clienti con un bisogno di investimento, che punta ad una crescita anche più che moderata del capitale, con un orizzonte temporale almeno breve (a partire da 4 anni), un profilo di rischio almeno medio alto e capacità di sostenere perdite apprezzabili del valore dell'investimento.

Quali sono i rischi e qual è il potenziale rendimento?

Indicatore di rischio

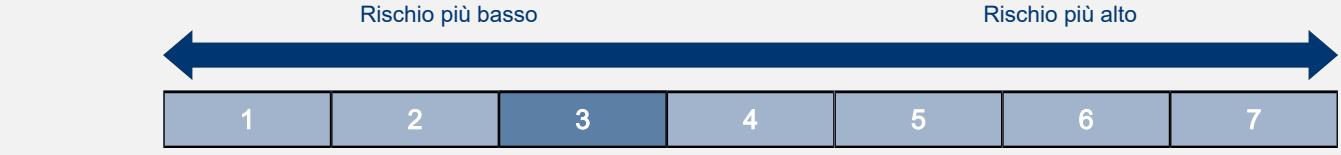

L'indicatore di rischio presuppone che l'opzione d'investimento sia mantenuta per 5 anni. In caso di disinvestimento in una fase iniziale la somma rimborsata potrebbe essere minore. Non è possibile disinvestire anticipatamente nel primo anno.

L'indicatore di rischio è un'indicazione orientativa del livello di rischio di questa opzione di investimento rispetto ad altri prodotti. Esso esprime la probabilità che l'opzione d'investimento subisca perdite monetarie a causa di movimenti sul mercato o a causa dell'incapacità dell'Impresa di pagarvi quanto dovuto.
Abbiamo classificato questa opzione di investimento al livello 3 su 7 che corrisponde alla classe di rischio medio-bassa.
Le condizioni per il disinvestimento nei primi 4 anni sono descritte nella sezione "Per quanto tempo devo detenerlo? Posso ritirare il capitale prematuramente?".

Scenari di performance

Il possibile rimborso dipenderà dall'andamento futuro dei mercati, che è incerto e non può essere previsto con esattezza. Lo scenario sfavorevole, lo scenario moderato e lo scenario favorevole riportati sono illustrazioni basate sulla performance peggiore, la performance media e la performance migliore del prodotto negli ultimi 10 anni. Nel futuro i mercati potrebbero avere un andamento molto diverso.

Periodo di detenzione raccomandato: 5 anni
Esempio di investimento: € 10.000
Premio assicurativo: € 0

		In caso di uscita dopo 1 anno	In caso di uscita dopo 5 anni
Scenari di sopravvivenza			
Minimo	**Non esiste un rendimento minimo garantito in caso di riscatto. Potreste perdere il vostro intero investimento o parte di esso.**		
Stress	**Possibile rimborso al netto dei costi**	**€ 5.562**	**€ 4.668**
	Rendimento medio per ciascun anno	*-44,38%*	*-14,13%*
Sfavorevole	**Possibile rimborso al netto dei costi**	**€ 8.354**	**€ 9.425**
	Rendimento medio per ciascun anno	*-16,46%*	*-1,18%*
Moderato	**Possibile rimborso al netto dei costi**	**€ 10.021**	**€ 12.097**
	Rendimento medio per ciascun anno	*0,21%*	*3,88%*
Favorevole	**Possibile rimborso al netto dei costi**	**€ 11.885**	**€ 14.115**
	Rendimento medio per ciascun anno	*18,85%*	*7,14%*
Scenario di morte			
In caso di decesso dell'Assicurato	**Possibile rimborso a favore dei vostri beneficiari al netto dei costi**	**€ 10.041**	**€ 12.121**
Premio assicurativo preso nel tempo		**€ 0**	**€ 0**

Le cifre riportate comprendono tutti i costi del prodotto in quanto tale, e comprendono i costi di distribuzione del prodotto. Le cifre non tengono conto della vostra situazione fiscale personale, che può incidere anch'essa sull'importo del rimborso.
Gli scenari sono una rappresentazione dei risultati dell'investimento che ragionevolmente potranno avverarsi, in condizioni di mercato sia favorevoli sia

sfavorevoli. Varieranno a seconda della performance del mercato e del momento in cui è richiesto il riscatto. Si rappresentano anche i possibili risultati in caso di decesso ipotizzando lo scenario moderato.
Lo scenario di stress indica quale potrebbe essere l'importo rimborsato in circostanze di mercato estreme.

Quali sono i costi?

Andamento dei costi nel tempo

Le tabelle mostrano gli importi prelevati dall'investimento per coprire diversi tipi di costi. Tali importi dipendono dall'entità dell'investimento, dalla durata della detenzione del prodotto e dall'andamento del prodotto. Gli importi sono qui riportati a fini illustrativi e si basano su un importo esemplificativo dell'investimento e su diversi possibili periodi di investimento. Si è ipotizzato quanto segue:
— Nel primo anno recupero dell'importo investito (rendimento annuo dello 0%). Per gli altri periodi di detenzione si è ipotizzato che il prodotto abbia la performance indicata nello scenario moderato
— 10.000 EUR di investimento.

	In caso di uscita dopo 1 anno	In caso di uscita dopo 5 anni
Costi totali	**€ 676**	**€ 1.679**
Incidenza annuale dei costi (*)	**6,76%**	**3,15% ogni anno**

(*) Dimostra come i costi riducano ogni anno il rendimento nel corso del periodo di detenzione. Ad esempio, se l'uscita avviene nel periodo di detenzione raccomandato, si prevede che il rendimento medio annuo sarà pari al 7,03% prima dei costi e al 3,88% al netto dei costi. Una parte dei costi può essere condivisa con la persona che vende il prodotto per coprire i servizi che fornisce.

Composizione dei costi

Costi una tantum di ingresso o di uscita		Incidenza annuale dei costi in caso di uscita dopo 5 anni
Costi di ingresso	Non vengono applicati costi per l'acquisizione del contratto.	**0,00%**
Costi di uscita	Si applicano costi di uscita solo se voi disinvestite nei primi 4 anni (il costo è una percentuale del capitale assicurato decrescente in base agli anni trascorsi dall'inizio del contratto). I costi di uscita sono indicati come 'N/A' nella colonna successiva in quanto non si applicano se il prodotto è conservato fino al periodo di detenzione raccomandato.	**N/A**
Costi correnti registrati ogni anno		
Commissioni di gestione e altri costi amministrativi o di esercizio	Costo percentuale sul valore del contratto investito in quote. Si tratta di una stima basata sui costi effettivi dell'ultimo anno.	**3,15%**
Costi di transazione	dallo del valore dell'investimento all'anno. Si tratta di una stima dei costi sostenuti per l'acquisto e la vendita degli investimenti sottostanti per il prodotto. L'importo effettivo varierà a seconda di quanto viene acquistato e venduto.	**0,00%**
Oneri accessori sostenuti in determinate condizioni		
Commissioni di performance	Costi percentuali in base all'eventuale maggior rendimento conseguito dal fondo esterno rispetto a un parametro di riferimento. L'importo effettivo varierà a seconda dell'andamento dell'investimento. La stima dei costi aggregati di cui sopra comprende la media degli ultimi 5 anni.	**0,00%**

Alleanza Assicurazioni S.p.A. - Sede Legale: Piazza Tre Torri 1 - 20145 Milano - Tel. +39 02 40824111 - www.alleanza.it
Capitale Sociale Euro 210.000.000,00 i.v. - Codice Fiscale e iscrizione Registro Imprese di Milano Monza Brianza Lodi n. 10908160012 - Partita IVA n. 01333550323 - Pec: alleanza@pec.alleanza.it - Società iscritta all'Albo Imprese IVASS n. 1.00178, soggetta all'attività di direzione e coordinamento di Assicurazioni Generali S.p.A. ed appartenente al Gruppo Generali, iscritto al n. 026 dell'Albo dei gruppi assicurativi

Documento contenente le informazioni specifiche

Nome del prodotto: Stile Unico di Alleanza

Opzione di investimento: Percorso 1, 2, 3 - iShares PLC € Inflation Linked Govt Bond UCITS ETF ACC EUR
Emittente: Blackrock - iShares
ISIN: IE00B0M62X26
Data del documento: 19/11/2026

Cos'è questa opzione d'investimento?

Obiettivi dell'opzione di investimento: Per le informazioni specifiche, relative ad obiettivi e politica di investimento della presente opzione di investimento, si rimanda al KID (redatto dalla Società emittente) presente sul sito della Compagnia all'indirizzo internet www.alleanza.it/investimento/stile-unico.
Investitori al dettaglio cui si intende commercializzare l'opzione di investimento: Il tipo di cliente varia a seconda del Percorso scelto. Stile Unico di Alleanza è un prodotto di investimento assicurativo, caratterizzato da percorsi rivolti a clienti retail o professionali, con un bisogno di investimento e conoscenza o esperienza almeno sui prodotti assicurativi di investimento (IBIPs) che prevedono una molteplicità di opzioni di investimento declinate sulla possibilità per il cliente di scegliere liberamente tra diversi sottostanti/combinazioni di sottostanti l'allocazione dell'investimento, e per la copertura facoltativa, che abbiano manifestato anche un bisogno di protezione. Ciascun percorso si rivolge inoltre a diverse tipologie di clienti diversificati come segue: il "Percorso d'investimento 1" è rivolto a clienti con un bisogno di investimento, che punta almeno a una moderata crescita del capitale, con un orizzonte temporale almeno breve (a partire da 4 anni), un profilo di rischio almeno medio basso e capacità di sostenere almeno perdite contenute del valore dell'investimento; il "Percorso d'investimento 2" è rivolto a clienti con un bisogno di investimento, che punta almeno a una moderata crescita del capitale, con un orizzonte temporale almeno breve (a partire da 4 anni), un profilo di rischio almeno medio e capacità di sostenere almeno perdite contenute del valore dell'investimento; il "Percorso d'investimento 3" è rivolto a clienti con un bisogno di investimento, che punta ad una crescita anche più che moderata del capitale, con un orizzonte temporale almeno breve (a partire da 4 anni), un profilo di rischio almeno medio alto e capacità di sostenere perdite apprezzabili del valore dell'investimento.

Quali sono i rischi e qual è il potenziale rendimento?

Indicatore di rischio



L'indicatore di rischio presuppone che l'opzione d'investimento sia mantenuta per 4 anni. In caso di disinvestimento in una fase iniziale la somma rimborsata potrebbe essere minore. Non è possibile disinvestire anticipatamente nel primo anno.

L'indicatore di rischio è un'indicazione orientativa del livello di rischio di questa opzione di investimento rispetto ad altri prodotti. Esso esprime la probabilità che l'opzione d'investimento subisca perdite monetarie a causa di movimenti sul mercato o a causa dell'incapacità dell'Impresa di pagarvi quanto dovuto.
Abbiamo classificato questa opzione di investimento al livello 3 su 7 che corrisponde alla classe di rischio medio-bassa.
Le condizioni per il disinvestimento nei primi 4 anni sono descritte nella sezione "Per quanto tempo devo detenerlo? Posso ritirare il capitale prematuramente?".

Scenari di performance

Il possibile rimborso dipenderà dall'andamento futuro dei mercati, che è incerto e non può essere previsto con esattezza. Lo scenario sfavorevole, lo scenario moderato e lo scenario favorevole riportati sono illustrazioni basate sulla performance peggiore, la performance media e la performance migliore del prodotto negli ultimi 10 anni. Nel futuro i mercati potrebbero avere un andamento molto diverso.

Periodo di detenzione raccomandato: 4 anni
Esempio di investimento: € 10.000
Premio assicurativo: € 0

		In caso di uscita dopo 1 anno	In caso di uscita dopo 4 anni
Scenari di sopravvivenza			
Minimo	**Non esiste un rendimento minimo garantito in caso di riscatto. Potreste perdere il vostro intero investimento o parte di esso.**		
Stress	**Possibile rimborso al netto dei costi**	**€ 6.435**	**€ 6.130**
	Rendimento medio per ciascun anno	*-35,65%*	*-11,52%*
Sfavorevole	**Possibile rimborso al netto dei costi**	**€ 8.511**	**€ 8.778**
	Rendimento medio per ciascun anno	*-14,89%*	*-3,21%*
Moderato	**Possibile rimborso al netto dei costi**	**€ 9.567**	**€ 9.578**
	Rendimento medio per ciascun anno	*-4,33%*	*-1,07%*
Favorevole	**Possibile rimborso al netto dei costi**	**€ 10.374**	**€ 10.453**
	Rendimento medio per ciascun anno	*3,74%*	*1,11%*
Scenario di morte			
In caso di decesso dell'Assicurato	**Possibile rimborso a favore dei vostri beneficiari al netto dei costi**	**€ 10.000**	**€ 10.000**
Premio assicurativo preso nel tempo		**€ 0**	**€ 0**

Le cifre riportate comprendono tutti i costi del prodotto in quanto tale, e comprendono i costi di distribuzione del prodotto. Le cifre non tengono conto della vostra situazione fiscale personale, che può incidere anch'essa sull'importo del rimborso.
Gli scenari sono una rappresentazione dei risultati dell'investimento che ragionevolmente potranno avverarsi, in condizioni di mercato sia favorevoli sia

sfavorevoli. Varieranno a seconda della performance del mercato e del momento in cui è richiesto il riscatto. Si rappresentano anche i possibili risultati in caso di decesso ipotizzando lo scenario moderato.
Lo scenario di stress indica quale potrebbe essere l'importo rimborsato in circostanze di mercato estreme.

Quali sono i costi?

Andamento dei costi nel tempo

Le tabelle mostrano gli importi prelevati dall'investimento per coprire diversi tipi di costi. Tali importi dipendono dall'entità dell'investimento, dalla durata della detenzione del prodotto e dall'andamento del prodotto. Gli importi sono qui riportati a fini illustrativi e si basano su un importo esemplificativo dell'investimento e su diversi possibili periodi di investimento. Si è ipotizzato quanto segue:
— Nel primo anno recupero dell'importo investito (rendimento annuo dello 0%). Per gli altri periodi di detenzione si è ipotizzato che il prodotto abbia la performance indicata nello scenario moderato
— 10.000 EUR di investimento.

	In caso di uscita dopo 1 anno	In caso di uscita dopo 4 anni
Costi totali	**€ 617**	**€ 961**
Incidenza annuale dei costi (*)	**6,17%**	**2,42% ogni anno**

(*) Dimostra come i costi riducano ogni anno il rendimento nel corso del periodo di detenzione. Ad esempio, se l'uscita avviene nel periodo di detenzione raccomandato, si prevede che il rendimento medio annuo sarà pari al 1,35% prima dei costi e al -1,07% al netto dei costi. Una parte dei costi può essere condivisa con la persona che vende il prodotto per coprire i servizi che fornisce.

Composizione dei costi

Costi una tantum di ingresso o di uscita		Incidenza annuale dei costi in caso di uscita dopo 4 anni
Costi di ingresso	Non vengono applicati costi per l'acquisizione del contratto.	**0,00%**
Costi di uscita	Si applicano costi di uscita solo se voi disinvestite nei primi 4 anni (il costo è una percentuale del capitale assicurato decrescente in base agli anni trascorsi dall'inizio del contratto). I costi di uscita sono indicati come 'N/A' nella colonna successiva in quanto non si applicano se il prodotto è conservato fino al periodo di detenzione raccomandato.	**N/A**
Costi correnti registrati ogni anno		
Commissioni di gestione e altri costi amministrativi o di esercizio	Costo percentuale sul valore del contratto investito in quote. Si tratta di una stima basata sui costi effettivi dell'ultimo anno.	**2,42%**
Costi di transazione	dallo del valore dell'investimento all'anno. Si tratta di una stima dei costi sostenuti per l'acquisto e la vendita degli investimenti sottostanti per il prodotto. L'importo effettivo varierà a seconda di quanto viene acquistato e venduto.	**0,00%**
Oneri accessori sostenuti in determinate condizioni		
Commissioni di performance	Costi percentuali in base all'eventuale maggior rendimento conseguito dal fondo esterno rispetto a un parametro di riferimento. L'importo effettivo varierà a seconda dell'andamento dell'investimento. La stima dei costi aggregati di cui sopra comprende la media degli ultimi 5 anni.	**0,00%**

Alleanza Assicurazioni S.p.A. - Sede Legale: Piazza Tre Torri 1 - 20145 Milano - Tel. +39 02 40824111 - www.alleanza.it
Capitale Sociale Euro 210.000.000,00 i.v. - Codice Fiscale e iscrizione Registro Imprese di Milano Monza Brianza Lodi n. 10908160012 - Partita IVA n. 01333550323 - Pec: alleanza@pec.alleanza.it - Società iscritta all'Albo Imprese IVASS n. 1.00178, soggetta all'attività di direzione e coordinamento di Assicurazioni Generali S.p.A. ed appartenente al Gruppo Generali, iscritto al n. 026 dell'Albo dei gruppi assicurativi

Documento contenente le informazioni specifiche

Nome del prodotto: Stile Unico di Alleanza

Opzione di investimento: Percorso 1, 2, 3 - JPM Income C (acc) EURH
Emittente: JPMorgan
ISIN: LU1041600690
Data del documento: 19/11/2026

Cos'è questa opzione d'investimento?

Obiettivi dell'opzione di investimento: Per le informazioni specifiche, relative ad obiettivi e politica di investimento della presente opzione di investimento, si rimanda al KID (redatto dalla Società emittente) presente sul sito della Compagnia all'indirizzo internet www.alleanza.it/investimento/stile-unico.
Investitori al dettaglio cui si intende commercializzare l'opzione di investimento: Il tipo di cliente varia a seconda del Percorso scelto. Stile Unico di Alleanza è un prodotto di investimento assicurativo, caratterizzato da percorsi rivolti a clienti retail o professionali, con un bisogno di investimento e conoscenza o esperienza almeno sui prodotti assicurativi di investimento (IBIPs) che prevedono una molteplicità di opzioni di investimento declinate sulla possibilità per il cliente di scegliere liberamente tra diversi sottostanti/combinazioni di sottostanti l'allocazione dell'investimento, e per la copertura facoltativa, che abbiano manifestato anche un bisogno di protezione. Ciascun percorso si rivolge inoltre a diverse tipologie di clienti diversificati come segue: il "Percorso d'investimento 1" è rivolto a clienti con un bisogno di investimento, che punta almeno a una moderata crescita del capitale, con un orizzonte temporale almeno breve (a partire da 4 anni), un profilo di rischio almeno medio basso e capacità di sostenere almeno perdite contenute del valore dell'investimento; il "Percorso d'investimento 2" è rivolto a clienti con un bisogno di investimento, che punta almeno a una moderata crescita del capitale, con un orizzonte temporale almeno breve (a partire da 4 anni), un profilo di rischio almeno medio e capacità di sostenere almeno perdite contenute del valore dell'investimento; il "Percorso d'investimento 3" è rivolto a clienti con un bisogno di investimento, che punta ad una crescita anche più che moderata del capitale, con un orizzonte temporale almeno breve (a partire da 4 anni), un profilo di rischio almeno medio alto e capacità di sostenere perdite apprezzabili del valore dell'investimento.

Quali sono i rischi e qual è il potenziale rendimento?

Indicatore di rischio

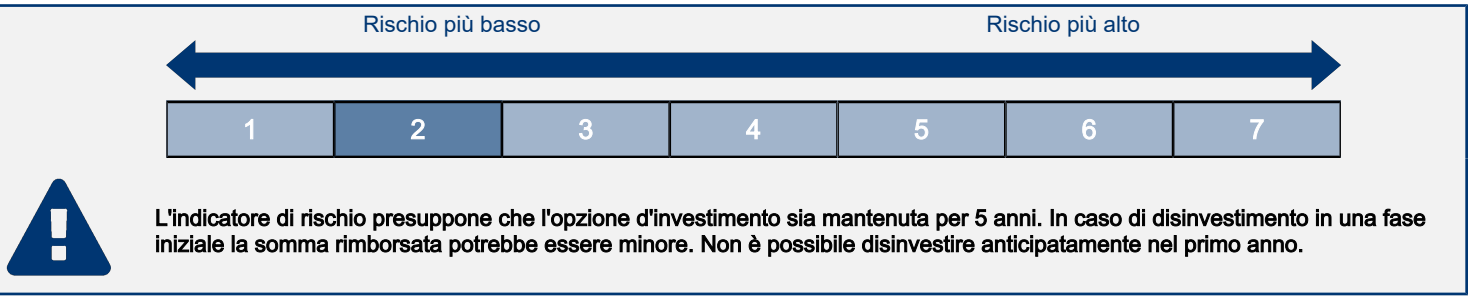

L'indicatore di rischio presuppone che l'opzione d'investimento sia mantenuta per 5 anni. In caso di disinvestimento in una fase iniziale la somma rimborsata potrebbe essere minore. Non è possibile disinvestire anticipatamente nel primo anno.

L'indicatore di rischio è un'indicazione orientativa del livello di rischio di questa opzione di investimento rispetto ad altri prodotti. Esso esprime la probabilità che l'opzione d'investimento subisca perdite monetarie a causa di movimenti sul mercato o a causa dell'incapacità dell'Impresa di pagarvi quanto dovuto.
Abbiamo classificato questa opzione di investimento al livello 2 su 7 che corrisponde alla classe di rischio bassa.
Le condizioni per il disinvestimento nei primi 4 anni sono descritte nella sezione "Per quanto tempo devo detenerlo? Posso ritirare il capitale prematuramente?".

Scenari di performance

Il possibile rimborso dipenderà dall'andamento futuro dei mercati, che è incerto e non può essere previsto con esattezza. Lo scenario sfavorevole, lo scenario moderato e lo scenario favorevole riportati sono illustrazioni basate sulla performance peggiore, la performance media e la performance migliore del prodotto negli ultimi 10 anni. Nel futuro i mercati potrebbero avere un andamento molto diverso.

Periodo di detenzione raccomandato: 5 anni
Esempio di investimento: € 10.000
Premio assicurativo: € 0

		In caso di uscita dopo 1 anno	In caso di uscita dopo 5 anni
Scenari di sopravvivenza			
Minimo	**Non esiste un rendimento minimo garantito in caso di riscatto. Potreste perdere il vostro intero investimento o parte di esso.**		
Stress	**Possibile rimborso al netto dei costi**	**€ 7.967**	**€ 6.939**
	Rendimento medio per ciascun anno	*-20,33%*	*-7,05%*
Sfavorevole	**Possibile rimborso al netto dei costi**	**€ 8.323**	**€ 8.779**
	Rendimento medio per ciascun anno	*-16,77%*	*-2,57%*
Moderato	**Possibile rimborso al netto dei costi**	**€ 9.654**	**€ 9.122**
	Rendimento medio per ciascun anno	*-3,46%*	*-1,82%*
Favorevole	**Possibile rimborso al netto dei costi**	**€ 10.792**	**€ 10.210**
	Rendimento medio per ciascun anno	*7,92%*	*0,42%*
Scenario di morte			
In caso di decesso dell'Assicurato	**Possibile rimborso a favore dei vostri beneficiari al netto dei costi**	**€ 10.000**	**€ 10.000**
Premio assicurativo preso nel tempo		**€ 0**	**€ 0**

Le cifre riportate comprendono tutti i costi del prodotto in quanto tale, e comprendono i costi di distribuzione del prodotto. Le cifre non tengono conto della vostra situazione fiscale personale, che può incidere anch'essa sull'importo del rimborso.
Gli scenari sono una rappresentazione dei risultati dell'investimento che ragionevolmente potranno avverarsi, in condizioni di mercato sia favorevoli sia

sfavorevoli. Varieranno a seconda della performance del mercato e del momento in cui è richiesto il riscatto. Si rappresentano anche i possibili risultati in caso di decesso ipotizzando lo scenario moderato.
Lo scenario di stress indica quale potrebbe essere l'importo rimborsato in circostanze di mercato estreme.

Quali sono i costi?

Andamento dei costi nel tempo

Le tabelle mostrano gli importi prelevati dall'investimento per coprire diversi tipi di costi. Tali importi dipendono dall'entità dell'investimento, dalla durata della detenzione del prodotto e dall'andamento del prodotto. Gli importi sono qui riportati a fini illustrativi e si basano su un importo esemplificativo dell'investimento e su diversi possibili periodi di investimento. Si è ipotizzato quanto segue:
— Nel primo anno recupero dell'importo investito (rendimento annuo dello 0%). Per gli altri periodi di detenzione si è ipotizzato che il prodotto abbia la performance indicata nello scenario moderato
— 10.000 EUR di investimento.

	In caso di uscita dopo 1 anno	In caso di uscita dopo 5 anni
Costi totali	**€ 711**	**€ 1.626**
Incidenza annuale dei costi (*)	**7,11%**	**3,30% ogni anno**

(*) Dimostra come i costi riducano ogni anno il rendimento nel corso del periodo di detenzione. Ad esempio, se l'uscita avviene nel periodo di detenzione raccomandato, si prevede che il rendimento medio annuo sarà pari al 1,48% prima dei costi e al -1,82% al netto dei costi. Una parte dei costi può essere condivisa con la persona che vende il prodotto per coprire i servizi che fornisce.

Composizione dei costi

Costi una tantum di ingresso o di uscita		Incidenza annuale dei costi in caso di uscita dopo 5 anni
Costi di ingresso	Non vengono applicati costi per l'acquisizione del contratto.	**0,00%**
Costi di uscita	Si applicano costi di uscita solo se voi disinvestite nei primi 4 anni (il costo è una percentuale del capitale assicurato decrescente in base agli anni trascorsi dall'inizio del contratto). I costi di uscita sono indicati come 'N/A' nella colonna successiva in quanto non si applicano se il prodotto è conservato fino al periodo di detenzione raccomandato.	**N/A**
Costi correnti registrati ogni anno		
Commissioni di gestione e altri costi amministrativi o di esercizio	Costo percentuale sul valore del contratto investito in quote. Si tratta di una stima basata sui costi effettivi dell'ultimo anno.	**3,30%**
Costi di transazione	dallo del valore dell'investimento all'anno. Si tratta di una stima dei costi sostenuti per l'acquisto e la vendita degli investimenti sottostanti per il prodotto. L'importo effettivo varierà a seconda di quanto viene acquistato e venduto.	**0,00%**
Oneri accessori sostenuti in determinate condizioni		
Commissioni di performance	Costi percentuali in base all'eventuale maggior rendimento conseguito dal fondo esterno rispetto a un parametro di riferimento. L'importo effettivo varierà a seconda dell'andamento dell'investimento. La stima dei costi aggregati di cui sopra comprende la media degli ultimi 5 anni.	**0,00%**

Alleanza Assicurazioni S.p.A. - Sede Legale: Piazza Tre Torri 1 - 20145 Milano - Tel. +39 02 40824111 - www.alleanza.it
Capitale Sociale Euro 210.000.000,00 i.v. - Codice Fiscale e iscrizione Registro Imprese di Milano Monza Brianza Lodi n. 10908160012 - Partita IVA n. 01333550323 - Pec: alleanza@pec.alleanza.it - Società iscritta all'Albo Imprese IVASS n. 1.00178, soggetta all'attività di direzione e coordinamento di Assicurazioni Generali S.p.A. ed appartenente al Gruppo Generali, iscritto al n. 026 dell'Albo dei gruppi assicurativi

Documento contenente le informazioni specifiche

Nome del prodotto: Stile Unico di Alleanza

Opzione di investimento: Percorso 1, 2, 3 - JPM US Value C ACC EUR
Emittente: JPMorgan Funds
ISIN: LU1098399733
Data del documento: 19/11/2026

Cos'è questa opzione d'investimento?

Obiettivi dell'opzione di investimento: Per le informazioni specifiche, relative ad obiettivi e politica di investimento della presente opzione di investimento, si rimanda al KID (redatto dalla Società emittente) presente sul sito della Compagnia all'indirizzo internet www.alleanza.it/investimento/stile-unico.
Investitori al dettaglio cui si intende commercializzare l'opzione di investimento: Il tipo di cliente varia a seconda del Percorso scelto. Stile Unico di Alleanza è un prodotto di investimento assicurativo, caratterizzato da percorsi rivolti a clienti retail o professionali, con un bisogno di investimento e conoscenza o esperienza almeno sui prodotti assicurativi di investimento (IBIPs) che prevedono una molteplicità di opzioni di investimento declinate sulla possibilità per il cliente di scegliere liberamente tra diversi sottostanti/combinazioni di sottostanti l'allocazione dell'investimento, e per la copertura facoltativa, che abbiano manifestato anche un bisogno di protezione. Ciascun percorso si rivolge inoltre a diverse tipologie di clienti diversificati come segue: il "Percorso d'investimento 1" è rivolto a clienti con un bisogno di investimento, che punta almeno a una moderata crescita del capitale, con un orizzonte temporale almeno breve (a partire da 4 anni), un profilo di rischio almeno medio basso e capacità di sostenere almeno perdite contenute del valore dell'investimento; il "Percorso d'investimento 2" è rivolto a clienti con un bisogno di investimento, che punta almeno a una moderata crescita del capitale, con un orizzonte temporale almeno breve (a partire da 4 anni), un profilo di rischio almeno medio e capacità di sostenere almeno perdite contenute del valore dell'investimento; il "Percorso d'investimento 3" è rivolto a clienti con un bisogno di investimento, che punta ad una crescita anche più che moderata del capitale, con un orizzonte temporale almeno breve (a partire da 4 anni), un profilo di rischio almeno medio alto e capacità di sostenere perdite apprezzabili del valore dell'investimento.

Quali sono i rischi e qual è il potenziale rendimento?

Indicatore di rischio



L'indicatore di rischio presuppone che l'opzione d'investimento sia mantenuta per 5 anni. In caso di disinvestimento in una fase iniziale la somma rimborsata potrebbe essere minore. Non è possibile disinvestire anticipatamente nel primo anno.

L'indicatore di rischio è un'indicazione orientativa del livello di rischio di questa opzione di investimento rispetto ad altri prodotti. Esso esprime la probabilità che l'opzione d'investimento subisca perdite monetarie a causa di movimenti sul mercato o a causa dell'incapacità dell'Impresa di pagarvi quanto dovuto.
Abbiamo classificato questa opzione di investimento al livello 4 su 7 che corrisponde alla classe di rischio media.
Le condizioni per il disinvestimento nei primi 4 anni sono descritte nella sezione "Per quanto tempo devo detenerlo? Posso ritirare il capitale prematuramente?".

Scenari di performance

Il possibile rimborso dipenderà dall'andamento futuro dei mercati, che è incerto e non può essere previsto con esattezza. Lo scenario sfavorevole, lo scenario moderato e lo scenario favorevole riportati sono illustrazioni basate sulla performance peggiore, la performance media e la performance migliore del prodotto negli ultimi 10 anni. Nel futuro i mercati potrebbero avere un andamento molto diverso.

Periodo di detenzione raccomandato: 5 anni
Esempio di investimento: € 10.000
Premio assicurativo: € 0

		In caso di uscita dopo 1 anno	In caso di uscita dopo 5 anni
Scenari di sopravvivenza			
Minimo	**Non esiste un rendimento minimo garantito in caso di riscatto. Potreste perdere il vostro intero investimento o parte di esso.**		
Stress	**Possibile rimborso al netto dei costi**	**€ 3.174**	**€ 2.974**
	Rendimento medio per ciascun anno	*-68,26%*	*-21,54%*
Sfavorevole	**Possibile rimborso al netto dei costi**	**€ 8.208**	**€ 9.271**
	Rendimento medio per ciascun anno	*-17,92%*	*-1,50%*
Moderato	**Possibile rimborso al netto dei costi**	**€ 10.078**	**€ 15.227**
	Rendimento medio per ciascun anno	*0,78%*	*8,77%*
Favorevole	**Possibile rimborso al netto dei costi**	**€ 14.051**	**€ 19.158**
	Rendimento medio per ciascun anno	*40,51%*	*13,89%*
Scenario di morte			
In caso di decesso dell'Assicurato	**Possibile rimborso a favore dei vostri beneficiari al netto dei costi**	**€ 10.098**	**€ 15.257**
Premio assicurativo preso nel tempo		**€ 0**	**€ 0**

Le cifre riportate comprendono tutti i costi del prodotto in quanto tale, e comprendono i costi di distribuzione del prodotto. Le cifre non tengono conto della vostra situazione fiscale personale, che può incidere anch'essa sull'importo del rimborso.
Gli scenari sono una rappresentazione dei risultati dell'investimento che ragionevolmente potranno avverarsi, in condizioni di mercato sia favorevoli sia

sfavorevoli. Varieranno a seconda della performance del mercato e del momento in cui è richiesto il riscatto. Si rappresentano anche i possibili risultati in caso di decesso ipotizzando lo scenario moderato.
Lo scenario di stress indica quale potrebbe essere l'importo rimborsato in circostanze di mercato estreme.

Quali sono i costi?

Andamento dei costi nel tempo

Le tabelle mostrano gli importi prelevati dall'investimento per coprire diversi tipi di costi. Tali importi dipendono dall'entità dell'investimento, dalla durata della detenzione del prodotto e dall'andamento del prodotto. Gli importi sono qui riportati a fini illustrativi e si basano su un importo esemplificativo dell'investimento e su diversi possibili periodi di investimento. Si è ipotizzato quanto segue:
— Nel primo anno recupero dell'importo investito (rendimento annuo dello 0%). Per gli altri periodi di detenzione si è ipotizzato che il prodotto abbia la performance indicata nello scenario moderato
— 10.000 EUR di investimento.

	In caso di uscita dopo 1 anno	In caso di uscita dopo 5 anni
Costi totali	**€ 705**	**€ 2.092**
Incidenza annuale dei costi (*)	**7,05%**	**3,59% ogni anno**

(*) Dimostra come i costi riducano ogni anno il rendimento nel corso del periodo di detenzione. Ad esempio, se l'uscita avviene nel periodo di detenzione raccomandato, si prevede che il rendimento medio annuo sarà pari al 12,36% prima dei costi e al 8,77% al netto dei costi. Una parte dei costi può essere condivisa con la persona che vende il prodotto per coprire i servizi che fornisce.

Composizione dei costi

Costi una tantum di ingresso o di uscita		Incidenza annuale dei costi in caso di uscita dopo 5 anni
Costi di ingresso	Non vengono applicati costi per l'acquisizione del contratto.	**0,00%**
Costi di uscita	Si applicano costi di uscita solo se voi disinvestite nei primi 4 anni (il costo è una percentuale del capitale assicurato decrescente in base agli anni trascorsi dall'inizio del contratto). I costi di uscita sono indicati come 'N/A' nella colonna successiva in quanto non si applicano se il prodotto è conservato fino al periodo di detenzione raccomandato.	**N/A**
Costi correnti registrati ogni anno		
Commissioni di gestione e altri costi amministrativi o di esercizio	Costo percentuale sul valore del contratto investito in quote. Si tratta di una stima basata sui costi effettivi dell'ultimo anno.	**3,59%**
Costi di transazione	dallo del valore dell'investimento all'anno. Si tratta di una stima dei costi sostenuti per l'acquisto e la vendita degli investimenti sottostanti per il prodotto. L'importo effettivo varierà a seconda di quanto viene acquistato e venduto.	**0,00%**
Oneri accessori sostenuti in determinate condizioni		
Commissioni di performance	Costi percentuali in base all'eventuale maggior rendimento conseguito dal fondo esterno rispetto a un parametro di riferimento. L'importo effettivo varierà a seconda dell'andamento dell'investimento. La stima dei costi aggregati di cui sopra comprende la media degli ultimi 5 anni.	**0,00%**

Alleanza Assicurazioni S.p.A. - Sede Legale: Piazza Tre Torri 1 - 20145 Milano - Tel. +39 02 40824111 - www.alleanza.it
Capitale Sociale Euro 210.000.000,00 i.v. - Codice Fiscale e iscrizione Registro Imprese di Milano Monza Brianza Lodi n. 10908160012 - Partita IVA n. 01333550323 - Pec: alleanza@pec.alleanza.it - Società iscritta all'Albo Imprese IVASS n. 1.00178, soggetta all'attività di direzione e coordinamento di Assicurazioni Generali S.p.A. ed appartenente al Gruppo Generali, iscritto al n. 026 dell'Albo dei gruppi assicurativi

Documento contenente le informazioni specifiche

Nome del prodotto: Stile Unico di Alleanza

Opzione di investimento: Percorso 1, 2, 3 - JPMorgan Funds - Europe Equity Absolute Alpha Fund
Emittente: JPMorgan
ISIN: LU1001748398
Data del documento: 19/11/2026

Cos'è questa opzione d'investimento?

Obiettivi dell'opzione di investimento: Per le informazioni specifiche, relative ad obiettivi e politica di investimento della presente opzione di investimento, si rimanda al KID (redatto dalla Società emittente) presente sul sito della Compagnia all'indirizzo internet www.alleanza.it/investimento/stile-unico.
Investitori al dettaglio cui si intende commercializzare l'opzione di investimento: Il tipo di cliente varia a seconda del Percorso scelto. Stile Unico di Alleanza è un prodotto di investimento assicurativo, caratterizzato da percorsi rivolti a clienti retail o professionali, con un bisogno di investimento e conoscenza o esperienza almeno sui prodotti assicurativi di investimento (IBIPs) che prevedono una molteplicità di opzioni di investimento declinate sulla possibilità per il cliente di scegliere liberamente tra diversi sottostanti/combinazioni di sottostanti l'allocazione dell'investimento, e per la copertura facoltativa, che abbiano manifestato anche un bisogno di protezione. Ciascun percorso si rivolge inoltre a diverse tipologie di clienti diversificati come segue: il "Percorso d'investimento 1" è rivolto a clienti con un bisogno di investimento, che punta almeno a una moderata crescita del capitale, con un orizzonte temporale almeno breve (a partire da 4 anni), un profilo di rischio almeno medio basso e capacità di sostenere almeno perdite contenute del valore dell'investimento; il "Percorso d'investimento 2" è rivolto a clienti con un bisogno di investimento, che punta almeno a una moderata crescita del capitale, con un orizzonte temporale almeno breve (a partire da 4 anni), un profilo di rischio almeno medio e capacità di sostenere almeno perdite contenute del valore dell'investimento; il "Percorso d'investimento 3" è rivolto a clienti con un bisogno di investimento, che punta ad una crescita anche più che moderata del capitale, con un orizzonte temporale almeno breve (a partire da 4 anni), un profilo di rischio almeno medio alto e capacità di sostenere perdite apprezzabili del valore dell'investimento.

Quali sono i rischi e qual è il potenziale rendimento?

Indicatore di rischio



L'indicatore di rischio presuppone che l'opzione d'investimento sia mantenuta per 5 anni. In caso di disinvestimento in una fase iniziale la somma rimborsata potrebbe essere minore. Non è possibile disinvestire anticipatamente nel primo anno.

L'indicatore di rischio è un'indicazione orientativa del livello di rischio di questa opzione di investimento rispetto ad altri prodotti. Esso esprime la probabilità che l'opzione d'investimento subisca perdite monetarie a causa di movimenti sul mercato o a causa dell'incapacità dell'Impresa di pagarvi quanto dovuto.
Abbiamo classificato questa opzione di investimento al livello 3 su 7 che corrisponde alla classe di rischio medio-bassa.
Le condizioni per il disinvestimento nei primi 4 anni sono descritte nella sezione "Per quanto tempo devo detenerlo? Posso ritirare il capitale prematuramente?".

Scenari di performance

Il possibile rimborso dipenderà dall'andamento futuro dei mercati, che è incerto e non può essere previsto con esattezza. Lo scenario sfavorevole, lo scenario moderato e lo scenario favorevole riportati sono illustrazioni basate sulla performance peggiore, la performance media e la performance migliore del prodotto negli ultimi 10 anni. Nel futuro i mercati potrebbero avere un andamento molto diverso.

Periodo di detenzione raccomandato: 5 anni
Esempio di investimento: € 10.000
Premio assicurativo: € 0

		In caso di uscita dopo 1 anno	In caso di uscita dopo 5 anni
Scenari di sopravvivenza			
Minimo	**Non esiste un rendimento minimo garantito in caso di riscatto. Potreste perdere il vostro intero investimento o parte di esso.**		
Stress	**Possibile rimborso al netto dei costi**	**€ 6.768**	**€ 5.189**
	Rendimento medio per ciascun anno	*-32,32%*	*-12,30%*
Sfavorevole	**Possibile rimborso al netto dei costi**	**€ 8.862**	**€ 8.350**
	Rendimento medio per ciascun anno	*-11,38%*	*-3,54%*
Moderato	**Possibile rimborso al netto dei costi**	**€ 10.015**	**€ 12.340**
	Rendimento medio per ciascun anno	*0,15%*	*4,29%*
Favorevole	**Possibile rimborso al netto dei costi**	**€ 11.268**	**€ 15.482**
	Rendimento medio per ciascun anno	*12,68%*	*9,14%*
Scenario di morte			
In caso di decesso dell'Assicurato	**Possibile rimborso a favore dei vostri beneficiari al netto dei costi**	**€ 10.035**	**€ 12.365**
Premio assicurativo preso nel tempo		**€ 0**	**€ 0**

Le cifre riportate comprendono tutti i costi del prodotto in quanto tale, e comprendono i costi di distribuzione del prodotto. Le cifre non tengono conto della vostra situazione fiscale personale, che può incidere anch'essa sull'importo del rimborso.
Gli scenari sono una rappresentazione dei risultati dell'investimento che ragionevolmente potranno avverarsi, in condizioni di mercato sia favorevoli sia

sfavorevoli. Varieranno a seconda della performance del mercato e del momento in cui è richiesto il riscatto. Si rappresentano anche i possibili risultati in caso di decesso ipotizzando lo scenario moderato.
Lo scenario di stress indica quale potrebbe essere l'importo rimborsato in circostanze di mercato estreme.

Quali sono i costi?

Andamento dei costi nel tempo

Le tabelle mostrano gli importi prelevati dall'investimento per coprire diversi tipi di costi. Tali importi dipendono dall'entità dell'investimento, dalla durata della detenzione del prodotto e dall'andamento del prodotto. Gli importi sono qui riportati a fini illustrativi e si basano su un importo esemplificativo dell'investimento e su diversi possibili periodi di investimento. Si è ipotizzato quanto segue:
— Nel primo anno recupero dell'importo investito (rendimento annuo dello 0%). Per gli altri periodi di detenzione si è ipotizzato che il prodotto abbia la performance indicata nello scenario moderato
— 10.000 EUR di investimento.

	In caso di uscita dopo 1 anno	In caso di uscita dopo 5 anni
Costi totali	**€ 989**	**€ 3.450**
Incidenza annuale dei costi (*)	**9,89%**	**6,30% ogni anno**

(*) Dimostra come i costi riducano ogni anno il rendimento nel corso del periodo di detenzione. Ad esempio, se l'uscita avviene nel periodo di detenzione raccomandato, si prevede che il rendimento medio annuo sarà pari al 10,59% prima dei costi e al 4,29% al netto dei costi. Una parte dei costi può essere condivisa con la persona che vende il prodotto per coprire i servizi che fornisce.

Composizione dei costi

Costi una tantum di ingresso o di uscita		Incidenza annuale dei costi in caso di uscita dopo 5 anni
Costi di ingresso	Non vengono applicati costi per l'acquisizione del contratto.	**0,00%**
Costi di uscita	Si applicano costi di uscita solo se voi disinvestite nei primi 4 anni (il costo è una percentuale del capitale assicurato decrescente in base agli anni trascorsi dall'inizio del contratto). I costi di uscita sono indicati come 'N/A' nella colonna successiva in quanto non si applicano se il prodotto è conservato fino al periodo di detenzione raccomandato.	**N/A**
Costi correnti registrati ogni anno		
Commissioni di gestione e altri costi amministrativi o di esercizio	Costo percentuale sul valore del contratto investito in quote. Si tratta di una stima basata sui costi effettivi dell'ultimo anno.	**5,11%**
Costi di transazione	dallo del valore dell'investimento all'anno. Si tratta di una stima dei costi sostenuti per l'acquisto e la vendita degli investimenti sottostanti per il prodotto. L'importo effettivo varierà a seconda di quanto viene acquistato e venduto.	**0,00%**
Oneri accessori sostenuti in determinate condizioni		
Commissioni di performance	Costi percentuali in base all'eventuale maggior rendimento conseguito dal fondo esterno rispetto a un parametro di riferimento. L'importo effettivo varierà a seconda dell'andamento dell'investimento. La stima dei costi aggregati di cui sopra comprende la media degli ultimi 5 anni.	**1,19%**

Alleanza Assicurazioni S.p.A. - Sede Legale: Piazza Tre Torri 1 - 20145 Milano - Tel. +39 02 40824111 - www.alleanza.it
Capitale Sociale Euro 210.000.000,00 i.v. - Codice Fiscale e iscrizione Registro Imprese di Milano Monza Brianza Lodi n. 10908160012 - Partita IVA n. 01333550323 - Pec: alleanza@pec.alleanza.it - Società iscritta all'Albo Imprese IVASS n. 1.00178, soggetta all'attività di direzione e coordinamento di Assicurazioni Generali S.p.A. ed appartenente al Gruppo Generali, iscritto al n. 026 dell'Albo dei gruppi assicurativi

Documento contenente le informazioni specifiche

Nome del prodotto: Stile Unico di Alleanza

Opzione di investimento: Percorso 1, 2, 3 - LUX IM - ALGEBRIS FINANCIAL CREDIT BOND E3X
Emittente: LUX IM
ISIN: LU3124370076
Data del documento: 19/11/2026

Cos'è questa opzione d'investimento?

Obiettivi dell'opzione di investimento: Per le informazioni specifiche, relative ad obiettivi e politica di investimento della presente opzione di investimento, si rimanda al KID (redatto dalla Società emittente) presente sul sito della Compagnia all'indirizzo internet www.alleanza.it/investimento/stile-unico.
Investitori al dettaglio cui si intende commercializzare l'opzione di investimento: Il tipo di cliente varia a seconda del Percorso scelto. Stile Unico di Alleanza è un prodotto di investimento assicurativo, caratterizzato da percorsi rivolti a clienti retail o professionali, con un bisogno di investimento e conoscenza o esperienza almeno sui prodotti assicurativi di investimento (IBIPs) che prevedono una molteplicità di opzioni di investimento declinate sulla possibilità per il cliente di scegliere liberamente tra diversi sottostanti/combinazioni di sottostanti l'allocazione dell'investimento, e per la copertura facoltativa, che abbiano manifestato anche un bisogno di protezione. Ciascun percorso si rivolge inoltre a diverse tipologie di clienti diversificati come segue: il "Percorso d'investimento 1" è rivolto a clienti con un bisogno di investimento, che punta almeno a una moderata crescita del capitale, con un orizzonte temporale almeno breve (a partire da 4 anni), un profilo di rischio almeno medio basso e capacità di sostenere almeno perdite contenute del valore dell'investimento; il "Percorso d'investimento 2" è rivolto a clienti con un bisogno di investimento, che punta almeno a una moderata crescita del capitale, con un orizzonte temporale almeno breve (a partire da 4 anni), un profilo di rischio almeno medio e capacità di sostenere almeno perdite contenute del valore dell'investimento; il "Percorso d'investimento 3" è rivolto a clienti con un bisogno di investimento, che punta ad una crescita anche più che moderata del capitale, con un orizzonte temporale almeno breve (a partire da 4 anni), un profilo di rischio almeno medio alto e capacità di sostenere perdite apprezzabili del valore dell'investimento.

Quali sono i rischi e qual è il potenziale rendimento?

Indicatore di rischio



L'indicatore di rischio presuppone che l'opzione d'investimento sia mantenuta per 5 anni. In caso di disinvestimento in una fase iniziale la somma rimborsata potrebbe essere minore. Non è possibile disinvestire anticipatamente nel primo anno.

L'indicatore di rischio è un'indicazione orientativa del livello di rischio di questa opzione di investimento rispetto ad altri prodotti. Esso esprime la probabilità che l'opzione d'investimento subisca perdite monetarie a causa di movimenti sul mercato o a causa dell'incapacità dell'Impresa di pagarvi quanto dovuto.
Abbiamo classificato questa opzione di investimento al livello 2 su 7 che corrisponde alla classe di rischio bassa.
Le condizioni per il disinvestimento nei primi 4 anni sono descritte nella sezione "Per quanto tempo devo detenerlo? Posso ritirare il capitale prematuramente?".

Scenari di performance

Il possibile rimborso dipenderà dall'andamento futuro dei mercati, che è incerto e non può essere previsto con esattezza. Lo scenario sfavorevole, lo scenario moderato e lo scenario favorevole riportati sono illustrazioni basate sulla performance peggiore, la performance media e la performance migliore del prodotto negli ultimi 10 anni. Nel futuro i mercati potrebbero avere un andamento molto diverso.

Periodo di detenzione raccomandato: 5 anni
Esempio di investimento: € 10.000
Premio assicurativo: € 0

		In caso di uscita dopo 1 anno	In caso di uscita dopo 5 anni
Scenari di sopravvivenza			
Minimo	**Non esiste un rendimento minimo garantito in caso di riscatto. Potreste perdere il vostro intero investimento o parte di esso.**		
Stress	**Possibile rimborso al netto dei costi**	**€ 5.863**	**€ 5.579**
	Rendimento medio per ciascun anno	*-41,37%*	*-11,02%*
Sfavorevole	**Possibile rimborso al netto dei costi**	**€ 7.839**	**€ 8.596**
	Rendimento medio per ciascun anno	*-21,61%*	*-2,98%*
Moderato	**Possibile rimborso al netto dei costi**	**€ 9.804**	**€ 9.922**
	Rendimento medio per ciascun anno	*-1,96%*	*-0,16%*
Favorevole	**Possibile rimborso al netto dei costi**	**€ 11.330**	**€ 11.300**
	Rendimento medio per ciascun anno	*13,30%*	*2,47%*
Scenario di morte			
In caso di decesso dell'Assicurato	**Possibile rimborso a favore dei vostri beneficiari al netto dei costi**	**€ 10.000**	**€ 10.000**
Premio assicurativo preso nel tempo		**€ 0**	**€ 0**

Le cifre riportate comprendono tutti i costi del prodotto in quanto tale, e comprendono i costi di distribuzione del prodotto. Le cifre non tengono conto della vostra situazione fiscale personale, che può incidere anch'essa sull'importo del rimborso.
Gli scenari sono una rappresentazione dei risultati dell'investimento che ragionevolmente potranno avverarsi, in condizioni di mercato sia favorevoli sia

sfavorevoli. Varieranno a seconda della performance del mercato e del momento in cui è richiesto il riscatto. Si rappresentano anche i possibili risultati in caso di decesso ipotizzando lo scenario moderato.
Lo scenario di stress indica quale potrebbe essere l'importo rimborsato in circostanze di mercato estreme.

Quali sono i costi?

Andamento dei costi nel tempo

Le tabelle mostrano gli importi prelevati dall'investimento per coprire diversi tipi di costi. Tali importi dipendono dall'entità dell'investimento, dalla durata della detenzione del prodotto e dall'andamento del prodotto. Gli importi sono qui riportati a fini illustrativi e si basano su un importo esemplificativo dell'investimento e su diversi possibili periodi di investimento. Si è ipotizzato quanto segue:
— Nel primo anno recupero dell'importo investito (rendimento annuo dello 0%). Per gli altri periodi di detenzione si è ipotizzato che il prodotto abbia la performance indicata nello scenario moderato
— 10.000 EUR di investimento.

	In caso di uscita dopo 1 anno	In caso di uscita dopo 5 anni
Costi totali	**€ 805**	**€ 2.152**
Incidenza annuale dei costi (*)	**8,05%**	**4,26% ogni anno**

(*) Dimostra come i costi riducano ogni anno il rendimento nel corso del periodo di detenzione. Ad esempio, se l'uscita avviene nel periodo di detenzione raccomandato, si prevede che il rendimento medio annuo sarà pari al 4,1% prima dei costi e al -0,16% al netto dei costi. Una parte dei costi può essere condivisa con la persona che vende il prodotto per coprire i servizi che fornisce.

Composizione dei costi

Costi una tantum di ingresso o di uscita		Incidenza annuale dei costi in caso di uscita dopo 5 anni
Costi di ingresso	Non vengono applicati costi per l'acquisizione del contratto.	**0,00%**
Costi di uscita	Si applicano costi di uscita solo se voi disinvestite nei primi 4 anni (il costo è una percentuale del capitale assicurato decrescente in base agli anni trascorsi dall'inizio del contratto). I costi di uscita sono indicati come 'N/A' nella colonna successiva in quanto non si applicano se il prodotto è conservato fino al periodo di detenzione raccomandato.	**N/A**
Costi correnti registrati ogni anno		
Commissioni di gestione e altri costi amministrativi o di esercizio	Costo percentuale sul valore del contratto investito in quote. Si tratta di una stima basata sui costi effettivi dell'ultimo anno.	**3,63%**
Costi di transazione	dallo del valore dell'investimento all'anno. Si tratta di una stima dei costi sostenuti per l'acquisto e la vendita degli investimenti sottostanti per il prodotto. L'importo effettivo varierà a seconda di quanto viene acquistato e venduto.	**0,00%**
Oneri accessori sostenuti in determinate condizioni		
Commissioni di performance	Costi percentuali in base all'eventuale maggior rendimento conseguito dal fondo esterno rispetto a un parametro di riferimento. L'importo effettivo varierà a seconda dell'andamento dell'investimento. La stima dei costi aggregati di cui sopra comprende la media degli ultimi 5 anni.	**0,63%**

Alleanza Assicurazioni S.p.A. - Sede Legale: Piazza Tre Torri 1 - 20145 Milano - Tel. +39 02 40824111 - www.alleanza.it
Capitale Sociale Euro 210.000.000,00 i.v. - Codice Fiscale e iscrizione Registro Imprese di Milano Monza Brianza Lodi n. 10908160012 - Partita IVA n. 01333550323 - Pec: alleanza@pec.alleanza.it - Società iscritta all'Albo Imprese IVASS n. 1.00178, soggetta all'attività di direzione e coordinamento di Assicurazioni Generali S.p.A. ed appartenente al Gruppo Generali, iscritto al n. 026 dell'Albo dei gruppi assicurativi

Documento contenente le informazioni specifiche

Nome del prodotto: Stile Unico di Alleanza

Opzione di investimento: Percorso 1, 2, 3 - LUX IM - ALLIANCEBERNSTEIN US GROWTH E3X
Emittente: LUX IM
ISIN: LU3124373500
Data del documento: 19/11/2026

Cos'è questa opzione d'investimento?

Obiettivi dell'opzione di investimento: Per le informazioni specifiche, relative ad obiettivi e politica di investimento della presente opzione di investimento, si rimanda al KID (redatto dalla Società emittente) presente sul sito della Compagnia all'indirizzo internet www.alleanza.it/investimento/stile-unico.
Investitori al dettaglio cui si intende commercializzare l'opzione di investimento: Il tipo di cliente varia a seconda del Percorso scelto. Stile Unico di Alleanza è un prodotto di investimento assicurativo, caratterizzato da percorsi rivolti a clienti retail o professionali, con un bisogno di investimento e conoscenza o esperienza almeno sui prodotti assicurativi di investimento (IBIPs) che prevedono una molteplicità di opzioni di investimento declinate sulla possibilità per il cliente di scegliere liberamente tra diversi sottostanti/combinazioni di sottostanti l'allocazione dell'investimento, e per la copertura facoltativa, che abbiano manifestato anche un bisogno di protezione. Ciascun percorso si rivolge inoltre a diverse tipologie di clienti diversificati come segue: il "Percorso d'investimento 1" è rivolto a clienti con un bisogno di investimento, che punta almeno a una moderata crescita del capitale, con un orizzonte temporale almeno breve (a partire da 4 anni), un profilo di rischio almeno medio basso e capacità di sostenere almeno perdite contenute del valore dell'investimento; il "Percorso d'investimento 2" è rivolto a clienti con un bisogno di investimento, che punta almeno a una moderata crescita del capitale, con un orizzonte temporale almeno breve (a partire da 4 anni), un profilo di rischio almeno medio e capacità di sostenere almeno perdite contenute del valore dell'investimento; il "Percorso d'investimento 3" è rivolto a clienti con un bisogno di investimento, che punta ad una crescita anche più che moderata del capitale, con un orizzonte temporale almeno breve (a partire da 4 anni), un profilo di rischio almeno medio alto e capacità di sostenere perdite apprezzabili del valore dell'investimento.

Quali sono i rischi e qual è il potenziale rendimento?

Indicatore di rischio

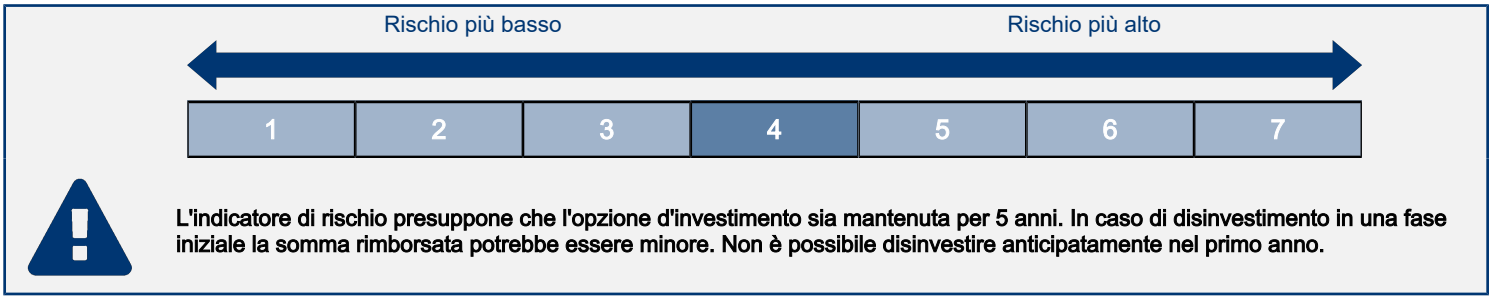

L'indicatore di rischio presuppone che l'opzione d'investimento sia mantenuta per 5 anni. In caso di disinvestimento in una fase iniziale la somma rimborsata potrebbe essere minore. Non è possibile disinvestire anticipatamente nel primo anno.

L'indicatore di rischio è un'indicazione orientativa del livello di rischio di questa opzione di investimento rispetto ad altri prodotti. Esso esprime la probabilità che l'opzione d'investimento subisca perdite monetarie a causa di movimenti sul mercato o a causa dell'incapacità dell'Impresa di pagarvi quanto dovuto.
Abbiamo classificato questa opzione di investimento al livello 4 su 7 che corrisponde alla classe di rischio media.
Le condizioni per il disinvestimento nei primi 4 anni sono descritte nella sezione "Per quanto tempo devo detenerlo? Posso ritirare il capitale prematuramente?".

Scenari di performance

Il possibile rimborso dipenderà dall'andamento futuro dei mercati, che è incerto e non può essere previsto con esattezza. Lo scenario sfavorevole, lo scenario moderato e lo scenario favorevole riportati sono illustrazioni basate sulla performance peggiore, la performance media e la performance migliore del prodotto negli ultimi 10 anni. Nel futuro i mercati potrebbero avere un andamento molto diverso.

Periodo di detenzione raccomandato: 5 anni
Esempio di investimento: € 10.000
Premio assicurativo: € 0

		In caso di uscita dopo 1 anno	In caso di uscita dopo 5 anni
Scenari di sopravvivenza			
Minimo	**Non esiste un rendimento minimo garantito in caso di riscatto. Potreste perdere il vostro intero investimento o parte di esso.**		
Stress	**Possibile rimborso al netto dei costi**	**€ 3.494**	**€ 2.340**
	Rendimento medio per ciascun anno	*-65,06%*	*-25,21%*
Sfavorevole	**Possibile rimborso al netto dei costi**	**€ 6.970**	**€ 7.971**
	Rendimento medio per ciascun anno	*-30,30%*	*-4,43%*
Moderato	**Possibile rimborso al netto dei costi**	**€ 10.604**	**€ 15.648**
	Rendimento medio per ciascun anno	*6,04%*	*9,37%*
Favorevole	**Possibile rimborso al netto dei costi**	**€ 13.960**	**€ 20.071**
	Rendimento medio per ciascun anno	*39,60%*	*14,95%*
Scenario di morte			
In caso di decesso dell'Assicurato	**Possibile rimborso a favore dei vostri beneficiari al netto dei costi**	**€ 10.625**	**€ 15.679**
Premio assicurativo preso nel tempo		**€ 0**	**€ 0**

Le cifre riportate comprendono tutti i costi del prodotto in quanto tale, e comprendono i costi di distribuzione del prodotto. Le cifre non tengono conto della vostra situazione fiscale personale, che può incidere anch'essa sull'importo del rimborso.
Gli scenari sono una rappresentazione dei risultati dell'investimento che ragionevolmente potranno avverarsi, in condizioni di mercato sia favorevoli sia

sfavorevoli. Varieranno a seconda della performance del mercato e del momento in cui è richiesto il riscatto. Si rappresentano anche i possibili risultati in caso di decesso ipotizzando lo scenario moderato.
Lo scenario di stress indica quale potrebbe essere l'importo rimborsato in circostanze di mercato estreme.

Quali sono i costi?

Andamento dei costi nel tempo

Le tabelle mostrano gli importi prelevati dall'investimento per coprire diversi tipi di costi. Tali importi dipendono dall'entità dell'investimento, dalla durata della detenzione del prodotto e dall'andamento del prodotto. Gli importi sono qui riportati a fini illustrativi e si basano su un importo esemplificativo dell'investimento e su diversi possibili periodi di investimento. Si è ipotizzato quanto segue:
— Nel primo anno recupero dell'importo investito (rendimento annuo dello 0%). Per gli altri periodi di detenzione si è ipotizzato che il prodotto abbia la performance indicata nello scenario moderato
— 10.000 EUR di investimento.

	In caso di uscita dopo 1 anno	In caso di uscita dopo 5 anni
Costi totali	**€ 932**	**€ 3.638**
Incidenza annuale dei costi (*)	**9,32%**	**6,01% ogni anno**

(*) Dimostra come i costi riducano ogni anno il rendimento nel corso del periodo di detenzione. Ad esempio, se l'uscita avviene nel periodo di detenzione raccomandato, si prevede che il rendimento medio annuo sarà pari al 15,38% prima dei costi e al 9,37% al netto dei costi. Una parte dei costi può essere condivisa con la persona che vende il prodotto per coprire i servizi che fornisce.

Composizione dei costi

Costi una tantum di ingresso o di uscita		Incidenza annuale dei costi in caso di uscita dopo 5 anni
Costi di ingresso	Non vengono applicati costi per l'acquisizione del contratto.	**0,00%**
Costi di uscita	Si applicano costi di uscita solo se voi disinvestite nei primi 4 anni (il costo è una percentuale del capitale assicurato decrescente in base agli anni trascorsi dall'inizio del contratto). I costi di uscita sono indicati come 'N/A' nella colonna successiva in quanto non si applicano se il prodotto è conservato fino al periodo di detenzione raccomandato.	**N/A**
Costi correnti registrati ogni anno		
Commissioni di gestione e altri costi amministrativi o di esercizio	Costo percentuale sul valore del contratto investito in quote. Si tratta di una stima basata sui costi effettivi dell'ultimo anno.	**4,81%**
Costi di transazione	dallo del valore dell'investimento all'anno. Si tratta di una stima dei costi sostenuti per l'acquisto e la vendita degli investimenti sottostanti per il prodotto. L'importo effettivo varierà a seconda di quanto viene acquistato e venduto.	**0,00%**
Oneri accessori sostenuti in determinate condizioni		
Commissioni di performance	Costi percentuali in base all'eventuale maggior rendimento conseguito dal fondo esterno rispetto a un parametro di riferimento. L'importo effettivo varierà a seconda dell'andamento dell'investimento. La stima dei costi aggregati di cui sopra comprende la media degli ultimi 5 anni.	**1,20%**

Alleanza Assicurazioni S.p.A. - Sede Legale: Piazza Tre Torri 1 - 20145 Milano - Tel. +39 02 40824111 - www.alleanza.it
Capitale Sociale Euro 210.000.000,00 i.v. - Codice Fiscale e iscrizione Registro Imprese di Milano Monza Brianza Lodi n. 10908160012 - Partita IVA n. 01333550323 - Pec: alleanza@pec.alleanza.it - Società iscritta all'Albo Imprese IVASS n. 1.00178, soggetta all'attività di direzione e coordinamento di Assicurazioni Generali S.p.A. ed appartenente al Gruppo Generali, iscritto al n. 026 dell'Albo dei gruppi assicurativi

Documento contenente le informazioni specifiche

Nome del prodotto: Stile Unico di Alleanza

Opzione di investimento: Percorso 1, 2, 3 - LUX IM - AMUNDI GLOBAL INCOME BOND E3X
Emittente: LUX IM
ISIN: LU3124370159
Data del documento: 19/11/2026

Cos'è questa opzione d'investimento?

Obiettivi dell'opzione di investimento: Per le informazioni specifiche, relative ad obiettivi e politica di investimento della presente opzione di investimento, si rimanda al KID (redatto dalla Società emittente) presente sul sito della Compagnia all'indirizzo internet www.alleanza.it/investimento/stile-unico.
Investitori al dettaglio cui si intende commercializzare l'opzione di investimento: Il tipo di cliente varia a seconda del Percorso scelto. Stile Unico di Alleanza è un prodotto di investimento assicurativo, caratterizzato da percorsi rivolti a clienti retail o professionali, con un bisogno di investimento e conoscenza o esperienza almeno sui prodotti assicurativi di investimento (IBIPs) che prevedono una molteplicità di opzioni di investimento declinate sulla possibilità per il cliente di scegliere liberamente tra diversi sottostanti/combinazioni di sottostanti l'allocazione dell'investimento, e per la copertura facoltativa, che abbiano manifestato anche un bisogno di protezione. Ciascun percorso si rivolge inoltre a diverse tipologie di clienti diversificati come segue: il "Percorso d'investimento 1" è rivolto a clienti con un bisogno di investimento, che punta almeno a una moderata crescita del capitale, con un orizzonte temporale almeno breve (a partire da 4 anni), un profilo di rischio almeno medio basso e capacità di sostenere almeno perdite contenute del valore dell'investimento; il "Percorso d'investimento 2" è rivolto a clienti con un bisogno di investimento, che punta almeno a una moderata crescita del capitale, con un orizzonte temporale almeno breve (a partire da 4 anni), un profilo di rischio almeno medio e capacità di sostenere almeno perdite contenute del valore dell'investimento; il "Percorso d'investimento 3" è rivolto a clienti con un bisogno di investimento, che punta ad una crescita anche più che moderata del capitale, con un orizzonte temporale almeno breve (a partire da 4 anni), un profilo di rischio almeno medio alto e capacità di sostenere perdite apprezzabili del valore dell'investimento.

Quali sono i rischi e qual è il potenziale rendimento?

Indicatore di rischio

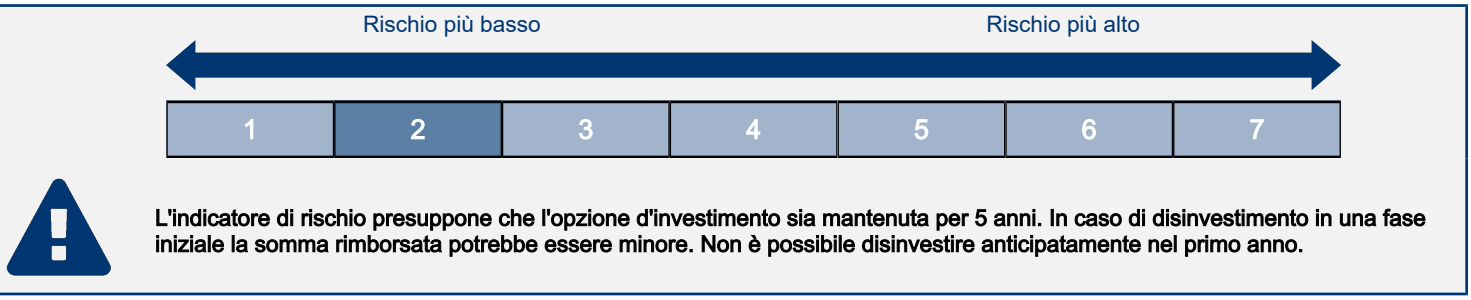

L'indicatore di rischio presuppone che l'opzione d'investimento sia mantenuta per 5 anni. In caso di disinvestimento in una fase iniziale la somma rimborsata potrebbe essere minore. Non è possibile disinvestire anticipatamente nel primo anno.

L'indicatore di rischio è un'indicazione orientativa del livello di rischio di questa opzione di investimento rispetto ad altri prodotti. Esso esprime la probabilità che l'opzione d'investimento subisca perdite monetarie a causa di movimenti sul mercato o a causa dell'incapacità dell'Impresa di pagarvi quanto dovuto.
Abbiamo classificato questa opzione di investimento al livello 2 su 7 che corrisponde alla classe di rischio bassa.
Le condizioni per il disinvestimento nei primi 4 anni sono descritte nella sezione "Per quanto tempo devo detenerlo? Posso ritirare il capitale prematuramente?".

Scenari di performance

Il possibile rimborso dipenderà dall'andamento futuro dei mercati, che è incerto e non può essere previsto con esattezza. Lo scenario sfavorevole, lo scenario moderato e lo scenario favorevole riportati sono illustrazioni basate sulla performance peggiore, la performance media e la performance migliore del prodotto negli ultimi 10 anni. Nel futuro i mercati potrebbero avere un andamento molto diverso.

Periodo di detenzione raccomandato: 5 anni
Esempio di investimento: € 10.000
Premio assicurativo: € 0

		In caso di uscita dopo 1 anno	In caso di uscita dopo 5 anni
Scenari di sopravvivenza			
Minimo	**Non esiste un rendimento minimo garantito in caso di riscatto. Potreste perdere il vostro intero investimento o parte di esso.**		
Stress	**Possibile rimborso al netto dei costi**	**€ 7.957**	**€ 6.660**
	Rendimento medio per ciascun anno	*-20,43%*	*-7,81%*
Sfavorevole	**Possibile rimborso al netto dei costi**	**€ 8.826**	**€ 8.091**
	Rendimento medio per ciascun anno	*-11,74%*	*-4,15%*
Moderato	**Possibile rimborso al netto dei costi**	**€ 9.394**	**€ 8.969**
	Rendimento medio per ciascun anno	*-6,06%*	*-2,15%*
Favorevole	**Possibile rimborso al netto dei costi**	**€ 10.192**	**€ 9.772**
	Rendimento medio per ciascun anno	*1,92%*	*-0,46%*
Scenario di morte			
In caso di decesso dell'Assicurato	**Possibile rimborso a favore dei vostri beneficiari al netto dei costi**	**€ 10.000**	**€ 10.000**
Premio assicurativo preso nel tempo		**€ 0**	**€ 0**

Le cifre riportate comprendono tutti i costi del prodotto in quanto tale, e comprendono i costi di distribuzione del prodotto. Le cifre non tengono conto della vostra situazione fiscale personale, che può incidere anch'essa sull'importo del rimborso.
Gli scenari sono una rappresentazione dei risultati dell'investimento che ragionevolmente potranno avverarsi, in condizioni di mercato sia favorevoli sia

sfavorevoli. Varieranno a seconda della performance del mercato e del momento in cui è richiesto il riscatto. Si rappresentano anche i possibili risultati in caso di decesso ipotizzando lo scenario moderato.
Lo scenario di stress indica quale potrebbe essere l'importo rimborsato in circostanze di mercato estreme.

Quali sono i costi?

Andamento dei costi nel tempo

Le tabelle mostrano gli importi prelevati dall'investimento per coprire diversi tipi di costi. Tali importi dipendono dall'entità dell'investimento, dalla durata della detenzione del prodotto e dall'andamento del prodotto. Gli importi sono qui riportati a fini illustrativi e si basano su un importo esemplificativo dell'investimento e su diversi possibili periodi di investimento. Si è ipotizzato quanto segue:
— Nel primo anno recupero dell'importo investito (rendimento annuo dello 0%). Per gli altri periodi di detenzione si è ipotizzato che il prodotto abbia la performance indicata nello scenario moderato
— 10.000 EUR di investimento.

	In caso di uscita dopo 1 anno	In caso di uscita dopo 5 anni
Costi totali	**€ 835**	**€ 2.143**
Incidenza annuale dei costi (*)	**8,35%**	**4,46% ogni anno**

(*) Dimostra come i costi riducano ogni anno il rendimento nel corso del periodo di detenzione. Ad esempio, se l'uscita avviene nel periodo di detenzione raccomandato, si prevede che il rendimento medio annuo sarà pari al 2,31% prima dei costi e al -2,15% al netto dei costi. Una parte dei costi può essere condivisa con la persona che vende il prodotto per coprire i servizi che fornisce.

Composizione dei costi

Costi una tantum di ingresso o di uscita		Incidenza annuale dei costi in caso di uscita dopo 5 anni
Costi di ingresso	Non vengono applicati costi per l'acquisizione del contratto.	**0,00%**
Costi di uscita	Si applicano costi di uscita solo se voi disinvestite nei primi 4 anni (il costo è una percentuale del capitale assicurato decrescente in base agli anni trascorsi dall'inizio del contratto). I costi di uscita sono indicati come 'N/A' nella colonna successiva in quanto non si applicano se il prodotto è conservato fino al periodo di detenzione raccomandato.	**N/A**
Costi correnti registrati ogni anno		
Commissioni di gestione e altri costi amministrativi o di esercizio	Costo percentuale sul valore del contratto investito in quote. Si tratta di una stima basata sui costi effettivi dell'ultimo anno.	**3,72%**
Costi di transazione	dallo del valore dell'investimento all'anno. Si tratta di una stima dei costi sostenuti per l'acquisto e la vendita degli investimenti sottostanti per il prodotto. L'importo effettivo varierà a seconda di quanto viene acquistato e venduto.	**0,00%**
Oneri accessori sostenuti in determinate condizioni		
Commissioni di performance	Costi percentuali in base all'eventuale maggior rendimento conseguito dal fondo esterno rispetto a un parametro di riferimento. L'importo effettivo varierà a seconda dell'andamento dell'investimento. La stima dei costi aggregati di cui sopra comprende la media degli ultimi 5 anni.	**0,74%**

Alleanza Assicurazioni S.p.A. - Sede Legale: Piazza Tre Torri 1 - 20145 Milano - Tel. +39 02 40824111 - www.alleanza.it
Capitale Sociale Euro 210.000.000,00 i.v. - Codice Fiscale e iscrizione Registro Imprese di Milano Monza Brianza Lodi n. 10908160012 - Partita IVA n. 01333550323 - Pec: alleanza@pec.alleanza.it - Società iscritta all'Albo Imprese IVASS n. 1.00178, soggetta all'attività di direzione e coordinamento di Assicurazioni Generali S.p.A. ed appartenente al Gruppo Generali, iscritto al n. 026 dell'Albo dei gruppi assicurativi

Documento contenente le informazioni specifiche

Nome del prodotto: Stile Unico di Alleanza

Opzione di investimento: Percorso 1, 2, 3 - LUX IM - BLACKROCK CREDIT DEFENSIVE STRATEGIES FUND E3X
Emittente: LUX IM
ISIN: LU3124370233
Data del documento: 19/11/2026

Cos'è questa opzione d'investimento?

Obiettivi dell'opzione di investimento: Per le informazioni specifiche, relative ad obiettivi e politica di investimento della presente opzione di investimento, si rimanda al KID (redatto dalla Società emittente) presente sul sito della Compagnia all'indirizzo internet www.alleanza.it/investimento/stile-unico.
Investitori al dettaglio cui si intende commercializzare l'opzione di investimento: Il tipo di cliente varia a seconda del Percorso scelto. Stile Unico di Alleanza è un prodotto di investimento assicurativo, caratterizzato da percorsi rivolti a clienti retail o professionali, con un bisogno di investimento e conoscenza o esperienza almeno sui prodotti assicurativi di investimento (IBIPs) che prevedono una molteplicità di opzioni di investimento declinate sulla possibilità per il cliente di scegliere liberamente tra diversi sottostanti/combinazioni di sottostanti l'allocazione dell'investimento, e per la copertura facoltativa, che abbiano manifestato anche un bisogno di protezione. Ciascun percorso si rivolge inoltre a diverse tipologie di clienti diversificati come segue: il "Percorso d'investimento 1" è rivolto a clienti con un bisogno di investimento, che punta almeno a una moderata crescita del capitale, con un orizzonte temporale almeno breve (a partire da 4 anni), un profilo di rischio almeno medio basso e capacità di sostenere almeno perdite contenute del valore dell'investimento; il "Percorso d'investimento 2" è rivolto a clienti con un bisogno di investimento, che punta almeno a una moderata crescita del capitale, con un orizzonte temporale almeno breve (a partire da 4 anni), un profilo di rischio almeno medio e capacità di sostenere almeno perdite contenute del valore dell'investimento; il "Percorso d'investimento 3" è rivolto a clienti con un bisogno di investimento, che punta ad una crescita anche più che moderata del capitale, con un orizzonte temporale almeno breve (a partire da 4 anni), un profilo di rischio almeno medio alto e capacità di sostenere perdite apprezzabili del valore dell'investimento.

Quali sono i rischi e qual è il potenziale rendimento?

Indicatore di rischio

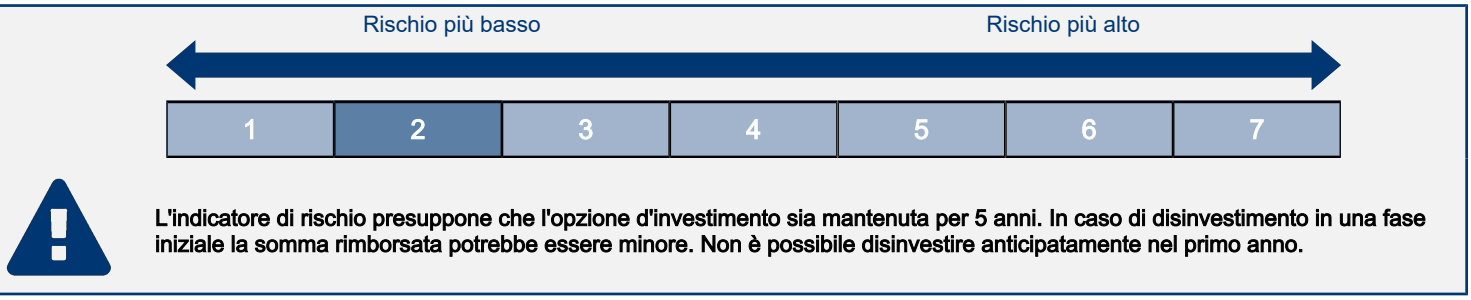

L'indicatore di rischio presuppone che l'opzione d'investimento sia mantenuta per 5 anni. In caso di disinvestimento in una fase iniziale la somma rimborsata potrebbe essere minore. Non è possibile disinvestire anticipatamente nel primo anno.

L'indicatore di rischio è un'indicazione orientativa del livello di rischio di questa opzione di investimento rispetto ad altri prodotti. Esso esprime la probabilità che l'opzione d'investimento subisca perdite monetarie a causa di movimenti sul mercato o a causa dell'incapacità dell'Impresa di pagarvi quanto dovuto.
Abbiamo classificato questa opzione di investimento al livello 2 su 7 che corrisponde alla classe di rischio bassa.
Le condizioni per il disinvestimento nei primi 4 anni sono descritte nella sezione "Per quanto tempo devo detenerlo? Posso ritirare il capitale prematuramente?".

Scenari di performance

Il possibile rimborso dipenderà dall'andamento futuro dei mercati, che è incerto e non può essere previsto con esattezza. Lo scenario sfavorevole, lo scenario moderato e lo scenario favorevole riportati sono illustrazioni basate sulla performance peggiore, la performance media e la performance migliore del prodotto negli ultimi 10 anni. Nel futuro i mercati potrebbero avere un andamento molto diverso.

Periodo di detenzione raccomandato: 5 anni
Esempio di investimento: € 10.000
Premio assicurativo: € 0

		In caso di uscita dopo 1 anno	In caso di uscita dopo 5 anni
Scenari di sopravvivenza			
Minimo	**Non esiste un rendimento minimo garantito in caso di riscatto. Potreste perdere il vostro intero investimento o parte di esso.**		
Stress	**Possibile rimborso al netto dei costi**	**€ 7.957**	**€ 6.652**
	Rendimento medio per ciascun anno	*-20,43%*	*-7,83%*
Sfavorevole	**Possibile rimborso al netto dei costi**	**€ 8.817**	**€ 8.108**
	Rendimento medio per ciascun anno	*-11,83%*	*-4,11%*
Moderato	**Possibile rimborso al netto dei costi**	**€ 9.386**	**€ 8.927**
	Rendimento medio per ciascun anno	*-6,14%*	*-2,24%*
Favorevole	**Possibile rimborso al netto dei costi**	**€ 10.181**	**€ 9.725**
	Rendimento medio per ciascun anno	*1,81%*	*-0,56%*
Scenario di morte			
In caso di decesso dell'Assicurato	**Possibile rimborso a favore dei vostri beneficiari al netto dei costi**	**€ 10.000**	**€ 10.000**
Premio assicurativo preso nel tempo		**€ 0**	**€ 0**

Le cifre riportate comprendono tutti i costi del prodotto in quanto tale, e comprendono i costi di distribuzione del prodotto. Le cifre non tengono conto della vostra situazione fiscale personale, che può incidere anch'essa sull'importo del rimborso.
Gli scenari sono una rappresentazione dei risultati dell'investimento che ragionevolmente potranno avverarsi, in condizioni di mercato sia favorevoli sia

sfavorevoli. Varieranno a seconda della performance del mercato e del momento in cui è richiesto il riscatto. Si rappresentano anche i possibili risultati in caso di decesso ipotizzando lo scenario moderato.
Lo scenario di stress indica quale potrebbe essere l'importo rimborsato in circostanze di mercato estreme.

Quali sono i costi?

Andamento dei costi nel tempo

Le tabelle mostrano gli importi prelevati dall'investimento per coprire diversi tipi di costi. Tali importi dipendono dall'entità dell'investimento, dalla durata della detenzione del prodotto e dall'andamento del prodotto. Gli importi sono qui riportati a fini illustrativi e si basano su un importo esemplificativo dell'investimento e su diversi possibili periodi di investimento. Si è ipotizzato quanto segue:
— Nel primo anno recupero dell'importo investito (rendimento annuo dello 0%). Per gli altri periodi di detenzione si è ipotizzato che il prodotto abbia la performance indicata nello scenario moderato
— 10.000 EUR di investimento.

	In caso di uscita dopo 1 anno	In caso di uscita dopo 5 anni
Costi totali	**€ 846**	**€ 2.187**
Incidenza annuale dei costi (*)	**8,46%**	**4,56% ogni anno**

(*) Dimostra come i costi riducano ogni anno il rendimento nel corso del periodo di detenzione. Ad esempio, se l'uscita avviene nel periodo di detenzione raccomandato, si prevede che il rendimento medio annuo sarà pari al 2,32% prima dei costi e al -2,24% al netto dei costi. Una parte dei costi può essere condivisa con la persona che vende il prodotto per coprire i servizi che fornisce.

Composizione dei costi

Costi una tantum di ingresso o di uscita		Incidenza annuale dei costi in caso di uscita dopo 5 anni
Costi di ingresso	Non vengono applicati costi per l'acquisizione del contratto.	**0,00%**
Costi di uscita	Si applicano costi di uscita solo se voi disinvestite nei primi 4 anni (il costo è una percentuale del capitale assicurato decrescente in base agli anni trascorsi dall'inizio del contratto). I costi di uscita sono indicati come 'N/A' nella colonna successiva in quanto non si applicano se il prodotto è conservato fino al periodo di detenzione raccomandato.	**N/A**
Costi correnti registrati ogni anno		
Commissioni di gestione e altri costi amministrativi o di esercizio	Costo percentuale sul valore del contratto investito in quote. Si tratta di una stima basata sui costi effettivi dell'ultimo anno.	**4,06%**
Costi di transazione	dallo del valore dell'investimento all'anno. Si tratta di una stima dei costi sostenuti per l'acquisto e la vendita degli investimenti sottostanti per il prodotto. L'importo effettivo varierà a seconda di quanto viene acquistato e venduto.	**0,00%**
Oneri accessori sostenuti in determinate condizioni		
Commissioni di performance	Costi percentuali in base all'eventuale maggior rendimento conseguito dal fondo esterno rispetto a un parametro di riferimento. L'importo effettivo varierà a seconda dell'andamento dell'investimento. La stima dei costi aggregati di cui sopra comprende la media degli ultimi 5 anni.	**0,50%**

Alleanza Assicurazioni S.p.A. - Sede Legale: Piazza Tre Torri 1 - 20145 Milano - Tel. +39 02 40824111 - www.alleanza.it
Capitale Sociale Euro 210.000.000,00 i.v. - Codice Fiscale e iscrizione Registro Imprese di Milano Monza Brianza Lodi n. 10908160012 - Partita IVA n. 01333550323 - Pec: alleanza@pec.alleanza.it - Società iscritta all'Albo Imprese IVASS n. 1.00178, soggetta all'attività di direzione e coordinamento di Assicurazioni Generali S.p.A. ed appartenente al Gruppo Generali, iscritto al n. 026 dell'Albo dei gruppi assicurativi

Documento contenente le informazioni specifiche

Nome del prodotto: Stile Unico di Alleanza

Opzione di investimento: Percorso 1, 2, 3 - LUX IM - BLACKROCK EURO CORPORATE INVESTMENT GRADE BOND E3X
Emittente: LUX IM
ISIN: LU3124375620
Data del documento: 19/11/2026

Cos'è questa opzione d'investimento?

Obiettivi dell'opzione di investimento: Per le informazioni specifiche, relative ad obiettivi e politica di investimento della presente opzione di investimento, si rimanda al KID (redatto dalla Società emittente) presente sul sito della Compagnia all'indirizzo internet www.alleanza.it/investimento/stile-unico.
Investitori al dettaglio cui si intende commercializzare l'opzione di investimento: Il tipo di cliente varia a seconda del Percorso scelto. Stile Unico di Alleanza è un prodotto di investimento assicurativo, caratterizzato da percorsi rivolti a clienti retail o professionali, con un bisogno di investimento e conoscenza o esperienza almeno sui prodotti assicurativi di investimento (IBIPs) che prevedono una molteplicità di opzioni di investimento declinate sulla possibilità per il cliente di scegliere liberamente tra diversi sottostanti/combinazioni di sottostanti l'allocazione dell'investimento, e per la copertura facoltativa, che abbiano manifestato anche un bisogno di protezione. Ciascun percorso si rivolge inoltre a diverse tipologie di clienti diversificati come segue: il "Percorso d'investimento 1" è rivolto a clienti con un bisogno di investimento, che punta almeno a una moderata crescita del capitale, con un orizzonte temporale almeno breve (a partire da 4 anni), un profilo di rischio almeno medio basso e capacità di sostenere almeno perdite contenute del valore dell'investimento; il "Percorso d'investimento 2" è rivolto a clienti con un bisogno di investimento, che punta almeno a una moderata crescita del capitale, con un orizzonte temporale almeno breve (a partire da 4 anni), un profilo di rischio almeno medio e capacità di sostenere almeno perdite contenute del valore dell'investimento; il "Percorso d'investimento 3" è rivolto a clienti con un bisogno di investimento, che punta ad una crescita anche più che moderata del capitale, con un orizzonte temporale almeno breve (a partire da 4 anni), un profilo di rischio almeno medio alto e capacità di sostenere perdite apprezzabili del valore dell'investimento.

Quali sono i rischi e qual è il potenziale rendimento?

Indicatore di rischio

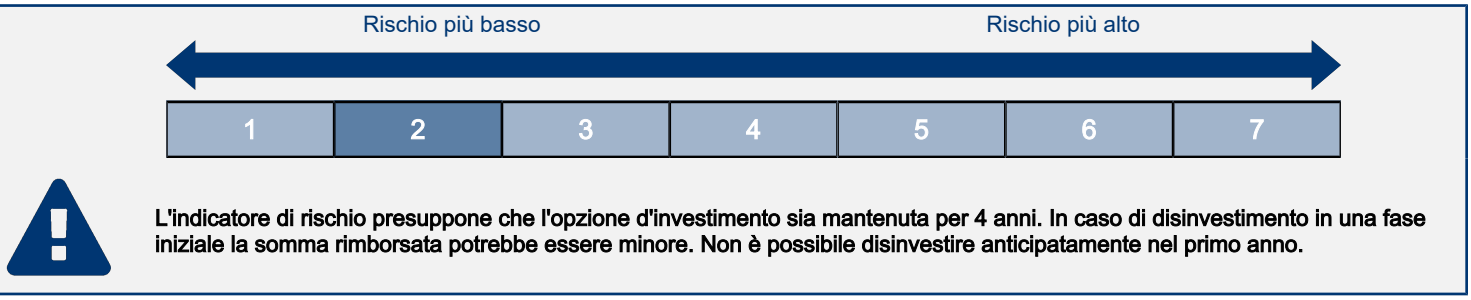

L'indicatore di rischio presuppone che l'opzione d'investimento sia mantenuta per 4 anni. In caso di disinvestimento in una fase iniziale la somma rimborsata potrebbe essere minore. Non è possibile disinvestire anticipatamente nel primo anno.

L'indicatore di rischio è un'indicazione orientativa del livello di rischio di questa opzione di investimento rispetto ad altri prodotti. Esso esprime la probabilità che l'opzione d'investimento subisca perdite monetarie a causa di movimenti sul mercato o a causa dell'incapacità dell'Impresa di pagarvi quanto dovuto.
Abbiamo classificato questa opzione di investimento al livello 2 su 7 che corrisponde alla classe di rischio bassa.
Le condizioni per il disinvestimento nei primi 4 anni sono descritte nella sezione "Per quanto tempo devo detenerlo? Posso ritirare il capitale prematuramente?".

Scenari di performance

Il possibile rimborso dipenderà dall'andamento futuro dei mercati, che è incerto e non può essere previsto con esattezza. Lo scenario sfavorevole, lo scenario moderato e lo scenario favorevole riportati sono illustrazioni basate sulla performance peggiore, la performance media e la performance migliore del prodotto negli ultimi 10 anni. Nel futuro i mercati potrebbero avere un andamento molto diverso.

Periodo di detenzione raccomandato: 4 anni
Esempio di investimento: € 10.000
Premio assicurativo: € 0

		In caso di uscita dopo 1 anno	In caso di uscita dopo 4 anni
Scenari di sopravvivenza			
Minimo	**Non esiste un rendimento minimo garantito in caso di riscatto. Potreste perdere il vostro intero investimento o parte di esso.**		
Stress	**Possibile rimborso al netto dei costi**	**€ 8.030**	**€ 7.069**
	Rendimento medio per ciascun anno	*-19,70%*	*-8,31%*
Sfavorevole	**Possibile rimborso al netto dei costi**	**€ 7.870**	**€ 7.583**
	Rendimento medio per ciascun anno	*-21,30%*	*-6,68%*
Moderato	**Possibile rimborso al netto dei costi**	**€ 9.453**	**€ 8.377**
	Rendimento medio per ciascun anno	*-5,47%*	*-4,33%*
Favorevole	**Possibile rimborso al netto dei costi**	**€ 10.166**	**€ 9.877**
	Rendimento medio per ciascun anno	*1,66%*	*-0,31%*
Scenario di morte			
In caso di decesso dell'Assicurato	**Possibile rimborso a favore dei vostri beneficiari al netto dei costi**	**€ 10.000**	**€ 10.000**
Premio assicurativo preso nel tempo		**€ 0**	**€ 0**

Le cifre riportate comprendono tutti i costi del prodotto in quanto tale, e comprendono i costi di distribuzione del prodotto. Le cifre non tengono conto della vostra situazione fiscale personale, che può incidere anch'essa sull'importo del rimborso.
Gli scenari sono una rappresentazione dei risultati dell'investimento che ragionevolmente potranno avverarsi, in condizioni di mercato sia favorevoli sia

sfavorevoli. Varieranno a seconda della performance del mercato e del momento in cui è richiesto il riscatto. Si rappresentano anche i possibili risultati in caso di decesso ipotizzando lo scenario moderato.
Lo scenario di stress indica quale potrebbe essere l'importo rimborsato in circostanze di mercato estreme.

Quali sono i costi?

Andamento dei costi nel tempo

Le tabelle mostrano gli importi prelevati dall'investimento per coprire diversi tipi di costi. Tali importi dipendono dall'entità dell'investimento, dalla durata della detenzione del prodotto e dall'andamento del prodotto. Gli importi sono qui riportati a fini illustrativi e si basano su un importo esemplificativo dell'investimento e su diversi possibili periodi di investimento. Si è ipotizzato quanto segue:
— Nel primo anno recupero dell'importo investito (rendimento annuo dello 0%). Per gli altri periodi di detenzione si è ipotizzato che il prodotto abbia la performance indicata nello scenario moderato
— 10.000 EUR di investimento.

	In caso di uscita dopo 1 anno	In caso di uscita dopo 4 anni
Costi totali	**€ 826**	**€ 1.657**
Incidenza annuale dei costi (*)	**8,26%**	**4,28% ogni anno**

(*) Dimostra come i costi riducano ogni anno il rendimento nel corso del periodo di detenzione. Ad esempio, se l'uscita avviene nel periodo di detenzione raccomandato, si prevede che il rendimento medio annuo sarà pari al -0,05% prima dei costi e al -4,33% al netto dei costi. Una parte dei costi può essere condivisa con la persona che vende il prodotto per coprire i servizi che fornisce.

Composizione dei costi

Costi una tantum di ingresso o di uscita		Incidenza annuale dei costi in caso di uscita dopo 4 anni
Costi di ingresso	Non vengono applicati costi per l'acquisizione del contratto.	**0,00%**
Costi di uscita	Si applicano costi di uscita solo se voi disinvestite nei primi 4 anni (il costo è una percentuale del capitale assicurato decrescente in base agli anni trascorsi dall'inizio del contratto). I costi di uscita sono indicati come 'N/A' nella colonna successiva in quanto non si applicano se il prodotto è conservato fino al periodo di detenzione raccomandato.	**N/A**
Costi correnti registrati ogni anno		
Commissioni di gestione e altri costi amministrativi o di esercizio	Costo percentuale sul valore del contratto investito in quote. Si tratta di una stima basata sui costi effettivi dell'ultimo anno.	**3,58%**
Costi di transazione	dallo del valore dell'investimento all'anno. Si tratta di una stima dei costi sostenuti per l'acquisto e la vendita degli investimenti sottostanti per il prodotto. L'importo effettivo varierà a seconda di quanto viene acquistato e venduto.	**0,00%**
Oneri accessori sostenuti in determinate condizioni		
Commissioni di performance	Costi percentuali in base all'eventuale maggior rendimento conseguito dal fondo esterno rispetto a un parametro di riferimento. L'importo effettivo varierà a seconda dell'andamento dell'investimento. La stima dei costi aggregati di cui sopra comprende la media degli ultimi 5 anni.	**0,70%**

Alleanza Assicurazioni S.p.A. - Sede Legale: Piazza Tre Torri 1 - 20145 Milano - Tel. +39 02 40824111 - www.alleanza.it
Capitale Sociale Euro 210.000.000,00 i.v. - Codice Fiscale e iscrizione Registro Imprese di Milano Monza Brianza Lodi n. 10908160012 - Partita IVA n. 01333550323 - Pec: alleanza@pec.alleanza.it - Società iscritta all'Albo Imprese IVASS n. 1.00178, soggetta all'attività di direzione e coordinamento di Assicurazioni Generali S.p.A. ed appartenente al Gruppo Generali, iscritto al n. 026 dell'Albo dei gruppi assicurativi

Documento contenente le informazioni specifiche

Nome del prodotto: Stile Unico di Alleanza

Opzione di investimento: Percorso 1, 2, 3 - LUX IM - BLACKROCK EUROPEAN EQUITIES E3X
Emittente: LUX IM
ISIN: LU3124375976
Data del documento: 19/11/2026

Cos'è questa opzione d'investimento?

Obiettivi dell'opzione di investimento: Per le informazioni specifiche, relative ad obiettivi e politica di investimento della presente opzione di investimento, si rimanda al KID (redatto dalla Società emittente) presente sul sito della Compagnia all'indirizzo internet www.alleanza.it/investimento/stile-unico.
Investitori al dettaglio cui si intende commercializzare l'opzione di investimento: Il tipo di cliente varia a seconda del Percorso scelto. Stile Unico di Alleanza è un prodotto di investimento assicurativo, caratterizzato da percorsi rivolti a clienti retail o professionali, con un bisogno di investimento e conoscenza o esperienza almeno sui prodotti assicurativi di investimento (IBIPs) che prevedono una molteplicità di opzioni di investimento declinate sulla possibilità per il cliente di scegliere liberamente tra diversi sottostanti/combinazioni di sottostanti l'allocazione dell'investimento, e per la copertura facoltativa, che abbiano manifestato anche un bisogno di protezione. Ciascun percorso si rivolge inoltre a diverse tipologie di clienti diversificati come segue: il "Percorso d'investimento 1" è rivolto a clienti con un bisogno di investimento, che punta almeno a una moderata crescita del capitale, con un orizzonte temporale almeno breve (a partire da 4 anni), un profilo di rischio almeno medio basso e capacità di sostenere almeno perdite contenute del valore dell'investimento; il "Percorso d'investimento 2" è rivolto a clienti con un bisogno di investimento, che punta almeno a una moderata crescita del capitale, con un orizzonte temporale almeno breve (a partire da 4 anni), un profilo di rischio almeno medio e capacità di sostenere almeno perdite contenute del valore dell'investimento; il "Percorso d'investimento 3" è rivolto a clienti con un bisogno di investimento, che punta ad una crescita anche più che moderata del capitale, con un orizzonte temporale almeno breve (a partire da 4 anni), un profilo di rischio almeno medio alto e capacità di sostenere perdite apprezzabili del valore dell'investimento.

Quali sono i rischi e qual è il potenziale rendimento?

Indicatore di rischio



L'indicatore di rischio presuppone che l'opzione d'investimento sia mantenuta per 5 anni. In caso di disinvestimento in una fase iniziale la somma rimborsata potrebbe essere minore. Non è possibile disinvestire anticipatamente nel primo anno.

L'indicatore di rischio è un'indicazione orientativa del livello di rischio di questa opzione di investimento rispetto ad altri prodotti. Esso esprime la probabilità che l'opzione d'investimento subisca perdite monetarie a causa di movimenti sul mercato o a causa dell'incapacità dell'Impresa di pagarvi quanto dovuto.
Abbiamo classificato questa opzione di investimento al livello 4 su 7 che corrisponde alla classe di rischio media.
Le condizioni per il disinvestimento nei primi 4 anni sono descritte nella sezione "Per quanto tempo devo detenerlo? Posso ritirare il capitale prematuramente?".

Scenari di performance

Il possibile rimborso dipenderà dall'andamento futuro dei mercati, che è incerto e non può essere previsto con esattezza. Lo scenario sfavorevole, lo scenario moderato e lo scenario favorevole riportati sono illustrazioni basate sulla performance peggiore, la performance media e la performance migliore del prodotto negli ultimi 10 anni. Nel futuro i mercati potrebbero avere un andamento molto diverso.

Periodo di detenzione raccomandato: 5 anni
Esempio di investimento: € 10.000
Premio assicurativo: € 0

		In caso di uscita dopo 1 anno	In caso di uscita dopo 5 anni
Scenari di sopravvivenza			
Minimo	**Non esiste un rendimento minimo garantito in caso di riscatto. Potreste perdere il vostro intero investimento o parte di esso.**		
Stress	**Possibile rimborso al netto dei costi**	**€ 4.298**	**€ 3.339**
	Rendimento medio per ciascun anno	*-57,02%*	*-19,70%*
Sfavorevole	**Possibile rimborso al netto dei costi**	**€ 7.900**	**€ 8.865**
	Rendimento medio per ciascun anno	*-21,00%*	*-2,38%*
Moderato	**Possibile rimborso al netto dei costi**	**€ 10.017**	**€ 11.919**
	Rendimento medio per ciascun anno	*0,17%*	*3,57%*
Favorevole	**Possibile rimborso al netto dei costi**	**€ 13.050**	**€ 15.267**
	Rendimento medio per ciascun anno	*30,50%*	*8,83%*
Scenario di morte			
In caso di decesso dell'Assicurato	**Possibile rimborso a favore dei vostri beneficiari al netto dei costi**	**€ 10.037**	**€ 11.943**
Premio assicurativo preso nel tempo		**€ 0**	**€ 0**

Le cifre riportate comprendono tutti i costi del prodotto in quanto tale, e comprendono i costi di distribuzione del prodotto. Le cifre non tengono conto della vostra situazione fiscale personale, che può incidere anch'essa sull'importo del rimborso.
Gli scenari sono una rappresentazione dei risultati dell'investimento che ragionevolmente potranno avverarsi, in condizioni di mercato sia favorevoli sia

sfavorevoli. Varieranno a seconda della performance del mercato e del momento in cui è richiesto il riscatto. Si rappresentano anche i possibili risultati in caso di decesso ipotizzando lo scenario moderato.
Lo scenario di stress indica quale potrebbe essere l'importo rimborsato in circostanze di mercato estreme.

Quali sono i costi?

Andamento dei costi nel tempo

Le tabelle mostrano gli importi prelevati dall'investimento per coprire diversi tipi di costi. Tali importi dipendono dall'entità dell'investimento, dalla durata della detenzione del prodotto e dall'andamento del prodotto. Gli importi sono qui riportati a fini illustrativi e si basano su un importo esemplificativo dell'investimento e su diversi possibili periodi di investimento. Si è ipotizzato quanto segue:
— Nel primo anno recupero dell'importo investito (rendimento annuo dello 0%). Per gli altri periodi di detenzione si è ipotizzato che il prodotto abbia la performance indicata nello scenario moderato
— 10.000 EUR di investimento.

	In caso di uscita dopo 1 anno	In caso di uscita dopo 5 anni
Costi totali	**€ 861**	**€ 2.659**
Incidenza annuale dei costi (*)	**8,61%**	**4,98% ogni anno**

(*) Dimostra come i costi riducano ogni anno il rendimento nel corso del periodo di detenzione. Ad esempio, se l'uscita avviene nel periodo di detenzione raccomandato, si prevede che il rendimento medio annuo sarà pari al 8,55% prima dei costi e al 3,57% al netto dei costi. Una parte dei costi può essere condivisa con la persona che vende il prodotto per coprire i servizi che fornisce.

Composizione dei costi

Costi una tantum di ingresso o di uscita		Incidenza annuale dei costi in caso di uscita dopo 5 anni
Costi di ingresso	Non vengono applicati costi per l'acquisizione del contratto.	**0,00%**
Costi di uscita	Si applicano costi di uscita solo se voi disinvestite nei primi 4 anni (il costo è una percentuale del capitale assicurato decrescente in base agli anni trascorsi dall'inizio del contratto). I costi di uscita sono indicati come 'N/A' nella colonna successiva in quanto non si applicano se il prodotto è conservato fino al periodo di detenzione raccomandato.	**N/A**
Costi correnti registrati ogni anno		
Commissioni di gestione e altri costi amministrativi o di esercizio	Costo percentuale sul valore del contratto investito in quote. Si tratta di una stima basata sui costi effettivi dell'ultimo anno.	**4,50%**
Costi di transazione	dallo del valore dell'investimento all'anno. Si tratta di una stima dei costi sostenuti per l'acquisto e la vendita degli investimenti sottostanti per il prodotto. L'importo effettivo varierà a seconda di quanto viene acquistato e venduto.	**0,00%**
Oneri accessori sostenuti in determinate condizioni		
Commissioni di performance	Costi percentuali in base all'eventuale maggior rendimento conseguito dal fondo esterno rispetto a un parametro di riferimento. L'importo effettivo varierà a seconda dell'andamento dell'investimento. La stima dei costi aggregati di cui sopra comprende la media degli ultimi 5 anni.	**0,48%**

Alleanza Assicurazioni S.p.A. - Sede Legale: Piazza Tre Torri 1 - 20145 Milano - Tel. +39 02 40824111 - www.alleanza.it
Capitale Sociale Euro 210.000.000,00 i.v. - Codice Fiscale e iscrizione Registro Imprese di Milano Monza Brianza Lodi n. 10908160012 - Partita IVA n. 01333550323 - Pec: alleanza@pec.alleanza.it - Società iscritta all'Albo Imprese IVASS n. 1.00178, soggetta all'attività di direzione e coordinamento di Assicurazioni Generali S.p.A. ed appartenente al Gruppo Generali, iscritto al n. 026 dell'Albo dei gruppi assicurativi

Documento contenente le informazioni specifiche

Nome del prodotto: Stile Unico di Alleanza

Opzione di investimento: Percorso 1, 2, 3 - LUX IM - BLACKROCK GLOBAL EQUITY DIVIDEND E3X
Emittente: LUX IM
ISIN: LU3124370316
Data del documento: 19/11/2026

Cos'è questa opzione d'investimento?

Obiettivi dell'opzione di investimento: Per le informazioni specifiche, relative ad obiettivi e politica di investimento della presente opzione di investimento, si rimanda al KID (redatto dalla Società emittente) presente sul sito della Compagnia all'indirizzo internet www.alleanza.it/investimento/stile-unico.
Investitori al dettaglio cui si intende commercializzare l'opzione di investimento: Il tipo di cliente varia a seconda del Percorso scelto. Stile Unico di Alleanza è un prodotto di investimento assicurativo, caratterizzato da percorsi rivolti a clienti retail o professionali, con un bisogno di investimento e conoscenza o esperienza almeno sui prodotti assicurativi di investimento (IBIPs) che prevedono una molteplicità di opzioni di investimento declinate sulla possibilità per il cliente di scegliere liberamente tra diversi sottostanti/combinazioni di sottostanti l'allocazione dell'investimento, e per la copertura facoltativa, che abbiano manifestato anche un bisogno di protezione. Ciascun percorso si rivolge inoltre a diverse tipologie di clienti diversificati come segue: il "Percorso d'investimento 1" è rivolto a clienti con un bisogno di investimento, che punta almeno a una moderata crescita del capitale, con un orizzonte temporale almeno breve (a partire da 4 anni), un profilo di rischio almeno medio basso e capacità di sostenere almeno perdite contenute del valore dell'investimento; il "Percorso d'investimento 2" è rivolto a clienti con un bisogno di investimento, che punta almeno a una moderata crescita del capitale, con un orizzonte temporale almeno breve (a partire da 4 anni), un profilo di rischio almeno medio e capacità di sostenere almeno perdite contenute del valore dell'investimento; il "Percorso d'investimento 3" è rivolto a clienti con un bisogno di investimento, che punta ad una crescita anche più che moderata del capitale, con un orizzonte temporale almeno breve (a partire da 4 anni), un profilo di rischio almeno medio alto e capacità di sostenere perdite apprezzabili del valore dell'investimento.

Quali sono i rischi e qual è il potenziale rendimento?

Indicatore di rischio



L'indicatore di rischio presuppone che l'opzione d'investimento sia mantenuta per 5 anni. In caso di disinvestimento in una fase iniziale la somma rimborsata potrebbe essere minore. Non è possibile disinvestire anticipatamente nel primo anno.

L'indicatore di rischio è un'indicazione orientativa del livello di rischio di questa opzione di investimento rispetto ad altri prodotti. Esso esprime la probabilità che l'opzione d'investimento subisca perdite monetarie a causa di movimenti sul mercato o a causa dell'incapacità dell'Impresa di pagarvi quanto dovuto.
Abbiamo classificato questa opzione di investimento al livello 3 su 7 che corrisponde alla classe di rischio medio-bassa.
Le condizioni per il disinvestimento nei primi 4 anni sono descritte nella sezione "Per quanto tempo devo detenerlo? Posso ritirare il capitale prematuramente?".

Scenari di performance

Il possibile rimborso dipenderà dall'andamento futuro dei mercati, che è incerto e non può essere previsto con esattezza. Lo scenario sfavorevole, lo scenario moderato e lo scenario favorevole riportati sono illustrazioni basate sulla performance peggiore, la performance media e la performance migliore del prodotto negli ultimi 10 anni. Nel futuro i mercati potrebbero avere un andamento molto diverso.

Periodo di detenzione raccomandato: 5 anni
Esempio di investimento: € 10.000
Premio assicurativo: € 0

		In caso di uscita dopo 1 anno	In caso di uscita dopo 5 anni
Scenari di sopravvivenza			
Minimo	**Non esiste un rendimento minimo garantito in caso di riscatto. Potreste perdere il vostro intero investimento o parte di esso.**		
Stress	**Possibile rimborso al netto dei costi**	**€ 4.873**	**€ 3.838**
	Rendimento medio per ciascun anno	*-51,27%*	*-17,43%*
Sfavorevole	**Possibile rimborso al netto dei costi**	**€ 7.977**	**€ 8.545**
	Rendimento medio per ciascun anno	*-20,23%*	*-3,10%*
Moderato	**Possibile rimborso al netto dei costi**	**€ 9.982**	**€ 12.729**
	Rendimento medio per ciascun anno	*-0,18%*	*4,94%*
Favorevole	**Possibile rimborso al netto dei costi**	**€ 13.109**	**€ 14.740**
	Rendimento medio per ciascun anno	*31,09%*	*8,07%*
Scenario di morte			
In caso di decesso dell'Assicurato	**Possibile rimborso a favore dei vostri beneficiari al netto dei costi**	**€ 10.002**	**€ 12.754**
Premio assicurativo preso nel tempo		**€ 0**	**€ 0**

Le cifre riportate comprendono tutti i costi del prodotto in quanto tale, e comprendono i costi di distribuzione del prodotto. Le cifre non tengono conto della vostra situazione fiscale personale, che può incidere anch'essa sull'importo del rimborso.
Gli scenari sono una rappresentazione dei risultati dell'investimento che ragionevolmente potranno avverarsi, in condizioni di mercato sia favorevoli sia

sfavorevoli. Varieranno a seconda della performance del mercato e del momento in cui è richiesto il riscatto. Si rappresentano anche i possibili risultati in caso di decesso ipotizzando lo scenario moderato.
Lo scenario di stress indica quale potrebbe essere l'importo rimborsato in circostanze di mercato estreme.

Quali sono i costi?

Andamento dei costi nel tempo

Le tabelle mostrano gli importi prelevati dall'investimento per coprire diversi tipi di costi. Tali importi dipendono dall'entità dell'investimento, dalla durata della detenzione del prodotto e dall'andamento del prodotto. Gli importi sono qui riportati a fini illustrativi e si basano su un importo esemplificativo dell'investimento e su diversi possibili periodi di investimento. Si è ipotizzato quanto segue:
— Nel primo anno recupero dell'importo investito (rendimento annuo dello 0%). Per gli altri periodi di detenzione si è ipotizzato che il prodotto abbia la performance indicata nello scenario moderato
— 10.000 EUR di investimento.

	In caso di uscita dopo 1 anno	In caso di uscita dopo 5 anni
Costi totali	**€ 933**	**€ 3.159**
Incidenza annuale dei costi (*)	**9,33%**	**5,78% ogni anno**

(*) Dimostra come i costi riducano ogni anno il rendimento nel corso del periodo di detenzione. Ad esempio, se l'uscita avviene nel periodo di detenzione raccomandato, si prevede che il rendimento medio annuo sarà pari al 10,72% prima dei costi e al 4,94% al netto dei costi. Una parte dei costi può essere condivisa con la persona che vende il prodotto per coprire i servizi che fornisce.

Composizione dei costi

Costi una tantum di ingresso o di uscita		Incidenza annuale dei costi in caso di uscita dopo 5 anni
Costi di ingresso	Non vengono applicati costi per l'acquisizione del contratto.	**0,00%**
Costi di uscita	Si applicano costi di uscita solo se voi disinvestite nei primi 4 anni (il costo è una percentuale del capitale assicurato decrescente in base agli anni trascorsi dall'inizio del contratto). I costi di uscita sono indicati come 'N/A' nella colonna successiva in quanto non si applicano se il prodotto è conservato fino al periodo di detenzione raccomandato.	**N/A**
Costi correnti registrati ogni anno		
Commissioni di gestione e altri costi amministrativi o di esercizio	Costo percentuale sul valore del contratto investito in quote. Si tratta di una stima basata sui costi effettivi dell'ultimo anno.	**4,42%**
Costi di transazione	dallo del valore dell'investimento all'anno. Si tratta di una stima dei costi sostenuti per l'acquisto e la vendita degli investimenti sottostanti per il prodotto. L'importo effettivo varierà a seconda di quanto viene acquistato e venduto.	**0,00%**
Oneri accessori sostenuti in determinate condizioni		
Commissioni di performance	Costi percentuali in base all'eventuale maggior rendimento conseguito dal fondo esterno rispetto a un parametro di riferimento. L'importo effettivo varierà a seconda dell'andamento dell'investimento. La stima dei costi aggregati di cui sopra comprende la media degli ultimi 5 anni.	**1,36%**

Alleanza Assicurazioni S.p.A. - Sede Legale: Piazza Tre Torri 1 - 20145 Milano - Tel. +39 02 40824111 - www.alleanza.it
Capitale Sociale Euro 210.000.000,00 i.v. - Codice Fiscale e iscrizione Registro Imprese di Milano Monza Brianza Lodi n. 10908160012 - Partita IVA n. 01333550323 - Pec: alleanza@pec.alleanza.it - Società iscritta all'Albo Imprese IVASS n. 1.00178, soggetta all'attività di direzione e coordinamento di Assicurazioni Generali S.p.A. ed appartenente al Gruppo Generali, iscritto al n. 026 dell'Albo dei gruppi assicurativi

Documento contenente le informazioni specifiche

Nome del prodotto: Stile Unico di Alleanza

Opzione di investimento: Percorso 1, 2, 3 - LUX IM - CANDRIAM EURO CORPORATE HIGH YIELD BOND E3X
Emittente: LUX IM
ISIN: LU3124376271
Data del documento: 19/11/2026

Cos'è questa opzione d'investimento?

Obiettivi dell'opzione di investimento: Per le informazioni specifiche, relative ad obiettivi e politica di investimento della presente opzione di investimento, si rimanda al KID (redatto dalla Società emittente) presente sul sito della Compagnia all'indirizzo internet www.alleanza.it/investimento/stile-unico.
Investitori al dettaglio cui si intende commercializzare l'opzione di investimento: Il tipo di cliente varia a seconda del Percorso scelto. Stile Unico di Alleanza è un prodotto di investimento assicurativo, caratterizzato da percorsi rivolti a clienti retail o professionali, con un bisogno di investimento e conoscenza o esperienza almeno sui prodotti assicurativi di investimento (IBIPs) che prevedono una molteplicità di opzioni di investimento declinate sulla possibilità per il cliente di scegliere liberamente tra diversi sottostanti/combinazioni di sottostanti l'allocazione dell'investimento, e per la copertura facoltativa, che abbiano manifestato anche un bisogno di protezione. Ciascun percorso si rivolge inoltre a diverse tipologie di clienti diversificati come segue: il "Percorso d'investimento 1" è rivolto a clienti con un bisogno di investimento, che punta almeno a una moderata crescita del capitale, con un orizzonte temporale almeno breve (a partire da 4 anni), un profilo di rischio almeno medio basso e capacità di sostenere almeno perdite contenute del valore dell'investimento; il "Percorso d'investimento 2" è rivolto a clienti con un bisogno di investimento, che punta almeno a una moderata crescita del capitale, con un orizzonte temporale almeno breve (a partire da 4 anni), un profilo di rischio almeno medio e capacità di sostenere almeno perdite contenute del valore dell'investimento; il "Percorso d'investimento 3" è rivolto a clienti con un bisogno di investimento, che punta ad una crescita anche più che moderata del capitale, con un orizzonte temporale almeno breve (a partire da 4 anni), un profilo di rischio almeno medio alto e capacità di sostenere perdite apprezzabili del valore dell'investimento.

Quali sono i rischi e qual è il potenziale rendimento?

Indicatore di rischio



L'indicatore di rischio presuppone che l'opzione d'investimento sia mantenuta per 4 anni. In caso di disinvestimento in una fase iniziale la somma rimborsata potrebbe essere minore. Non è possibile disinvestire anticipatamente nel primo anno.

L'indicatore di rischio è un'indicazione orientativa del livello di rischio di questa opzione di investimento rispetto ad altri prodotti. Esso esprime la probabilità che l'opzione d'investimento subisca perdite monetarie a causa di movimenti sul mercato o a causa dell'incapacità dell'Impresa di pagarvi quanto dovuto.
Abbiamo classificato questa opzione di investimento al livello 2 su 7 che corrisponde alla classe di rischio bassa.
Le condizioni per il disinvestimento nei primi 4 anni sono descritte nella sezione "Per quanto tempo devo detenerlo? Posso ritirare il capitale prematuramente?".

Scenari di performance

Il possibile rimborso dipenderà dall'andamento futuro dei mercati, che è incerto e non può essere previsto con esattezza. Lo scenario sfavorevole, lo scenario moderato e lo scenario favorevole riportati sono illustrazioni basate sulla performance peggiore, la performance media e la performance migliore del prodotto negli ultimi 10 anni. Nel futuro i mercati potrebbero avere un andamento molto diverso.

Periodo di detenzione raccomandato: 4 anni
Esempio di investimento: € 10.000
Premio assicurativo: € 0

		In caso di uscita dopo 1 anno	In caso di uscita dopo 4 anni
Scenari di sopravvivenza			
Minimo	**Non esiste un rendimento minimo garantito in caso di riscatto. Potreste perdere il vostro intero investimento o parte di esso.**		
Stress	**Possibile rimborso al netto dei costi**	**€ 7.854**	**€ 6.857**
	Rendimento medio per ciascun anno	*-21,46%*	*-9,00%*
Sfavorevole	**Possibile rimborso al netto dei costi**	**€ 7.901**	**€ 8.052**
	Rendimento medio per ciascun anno	*-20,99%*	*-5,27%*
Moderato	**Possibile rimborso al netto dei costi**	**€ 9.694**	**€ 9.368**
	Rendimento medio per ciascun anno	*-3,06%*	*-1,62%*
Favorevole	**Possibile rimborso al netto dei costi**	**€ 11.019**	**€ 11.376**
	Rendimento medio per ciascun anno	*10,19%*	*3,28%*
Scenario di morte			
In caso di decesso dell'Assicurato	**Possibile rimborso a favore dei vostri beneficiari al netto dei costi**	**€ 10.000**	**€ 10.000**
Premio assicurativo preso nel tempo		**€ 0**	**€ 0**

Le cifre riportate comprendono tutti i costi del prodotto in quanto tale, e comprendono i costi di distribuzione del prodotto. Le cifre non tengono conto della vostra situazione fiscale personale, che può incidere anch'essa sull'importo del rimborso.
Gli scenari sono una rappresentazione dei risultati dell'investimento che ragionevolmente potranno avverarsi, in condizioni di mercato sia favorevoli sia

sfavorevoli. Varieranno a seconda della performance del mercato e del momento in cui è richiesto il riscatto. Si rappresentano anche i possibili risultati in caso di decesso ipotizzando lo scenario moderato.
Lo scenario di stress indica quale potrebbe essere l'importo rimborsato in circostanze di mercato estreme.

Quali sono i costi?

Andamento dei costi nel tempo

Le tabelle mostrano gli importi prelevati dall'investimento per coprire diversi tipi di costi. Tali importi dipendono dall'entità dell'investimento, dalla durata della detenzione del prodotto e dall'andamento del prodotto. Gli importi sono qui riportati a fini illustrativi e si basano su un importo esemplificativo dell'investimento e su diversi possibili periodi di investimento. Si è ipotizzato quanto segue:
— Nel primo anno recupero dell'importo investito (rendimento annuo dello 0%). Per gli altri periodi di detenzione si è ipotizzato che il prodotto abbia la performance indicata nello scenario moderato
— 10.000 EUR di investimento.

	In caso di uscita dopo 1 anno	In caso di uscita dopo 4 anni
Costi totali	**€ 867**	**€ 1.879**
Incidenza annuale dei costi (*)	**8,67%**	**4,79% ogni anno**

(*) Dimostra come i costi riducano ogni anno il rendimento nel corso del periodo di detenzione. Ad esempio, se l'uscita avviene nel periodo di detenzione raccomandato, si prevede che il rendimento medio annuo sarà pari al 3,17% prima dei costi e al -1,62% al netto dei costi. Una parte dei costi può essere condivisa con la persona che vende il prodotto per coprire i servizi che fornisce.

Composizione dei costi

Costi una tantum di ingresso o di uscita		Incidenza annuale dei costi in caso di uscita dopo 4 anni
Costi di ingresso	Non vengono applicati costi per l'acquisizione del contratto.	**0,00%**
Costi di uscita	Si applicano costi di uscita solo se voi disinvestite nei primi 4 anni (il costo è una percentuale del capitale assicurato decrescente in base agli anni trascorsi dall'inizio del contratto). I costi di uscita sono indicati come 'N/A' nella colonna successiva in quanto non si applicano se il prodotto è conservato fino al periodo di detenzione raccomandato.	**N/A**
Costi correnti registrati ogni anno		
Commissioni di gestione e altri costi amministrativi o di esercizio	Costo percentuale sul valore del contratto investito in quote. Si tratta di una stima basata sui costi effettivi dell'ultimo anno.	**3,79%**
Costi di transazione	dallo del valore dell'investimento all'anno. Si tratta di una stima dei costi sostenuti per l'acquisto e la vendita degli investimenti sottostanti per il prodotto. L'importo effettivo varierà a seconda di quanto viene acquistato e venduto.	**0,00%**
Oneri accessori sostenuti in determinate condizioni		
Commissioni di performance	Costi percentuali in base all'eventuale maggior rendimento conseguito dal fondo esterno rispetto a un parametro di riferimento. L'importo effettivo varierà a seconda dell'andamento dell'investimento. La stima dei costi aggregati di cui sopra comprende la media degli ultimi 5 anni.	**1,00%**

Alleanza Assicurazioni S.p.A. - Sede Legale: Piazza Tre Torri 1 - 20145 Milano - Tel. +39 02 40824111 - www.alleanza.it
Capitale Sociale Euro 210.000.000,00 i.v. - Codice Fiscale e iscrizione Registro Imprese di Milano Monza Brianza Lodi n. 10908160012 - Partita IVA n. 01333550323 - Pec: alleanza@pec.alleanza.it - Società iscritta all'Albo Imprese IVASS n. 1.00178, soggetta all'attività di direzione e coordinamento di Assicurazioni Generali S.p.A. ed appartenente al Gruppo Generali, iscritto al n. 026 dell'Albo dei gruppi assicurativi

Documento contenente le informazioni specifiche

Nome del prodotto: Stile Unico di Alleanza

Opzione di investimento: Percorso 1, 2, 3 - LUX IM - CANDRIAM GLOBAL CORPORATE HIGH YIELD BOND E3X
Emittente: LUX IM
ISIN: LU3124376511
Data del documento: 19/11/2026

Cos'è questa opzione d'investimento?

Obiettivi dell'opzione di investimento: Per le informazioni specifiche, relative ad obiettivi e politica di investimento della presente opzione di investimento, si rimanda al KID (redatto dalla Società emittente) presente sul sito della Compagnia all'indirizzo internet www.alleanza.it/investimento/stile-unico.
Investitori al dettaglio cui si intende commercializzare l'opzione di investimento: Il tipo di cliente varia a seconda del Percorso scelto. Stile Unico di Alleanza è un prodotto di investimento assicurativo, caratterizzato da percorsi rivolti a clienti retail o professionali, con un bisogno di investimento e conoscenza o esperienza almeno sui prodotti assicurativi di investimento (IBIPs) che prevedono una molteplicità di opzioni di investimento declinate sulla possibilità per il cliente di scegliere liberamente tra diversi sottostanti/combinazioni di sottostanti l'allocazione dell'investimento, e per la copertura facoltativa, che abbiano manifestato anche un bisogno di protezione. Ciascun percorso si rivolge inoltre a diverse tipologie di clienti diversificati come segue: il "Percorso d'investimento 1" è rivolto a clienti con un bisogno di investimento, che punta almeno a una moderata crescita del capitale, con un orizzonte temporale almeno breve (a partire da 4 anni), un profilo di rischio almeno medio basso e capacità di sostenere almeno perdite contenute del valore dell'investimento; il "Percorso d'investimento 2" è rivolto a clienti con un bisogno di investimento, che punta almeno a una moderata crescita del capitale, con un orizzonte temporale almeno breve (a partire da 4 anni), un profilo di rischio almeno medio e capacità di sostenere almeno perdite contenute del valore dell'investimento; il "Percorso d'investimento 3" è rivolto a clienti con un bisogno di investimento, che punta ad una crescita anche più che moderata del capitale, con un orizzonte temporale almeno breve (a partire da 4 anni), un profilo di rischio almeno medio alto e capacità di sostenere perdite apprezzabili del valore dell'investimento.

Quali sono i rischi e qual è il potenziale rendimento?

Indicatore di rischio

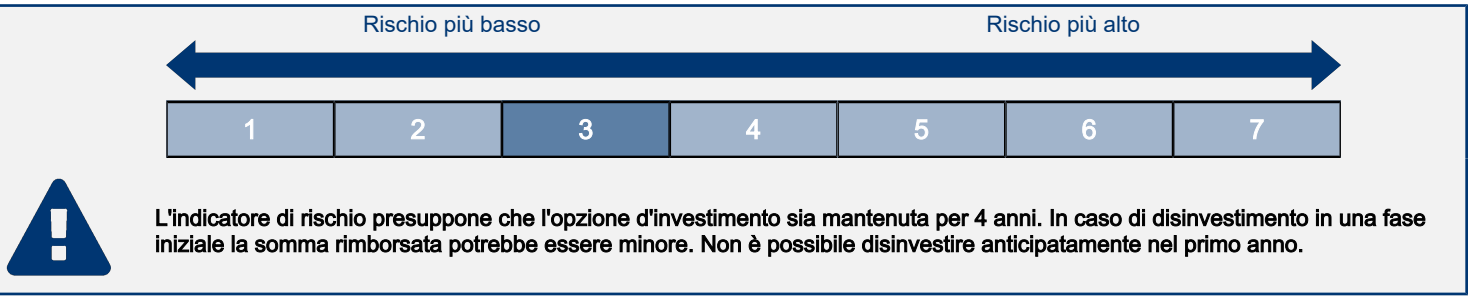

L'indicatore di rischio presuppone che l'opzione d'investimento sia mantenuta per 4 anni. In caso di disinvestimento in una fase iniziale la somma rimborsata potrebbe essere minore. Non è possibile disinvestire anticipatamente nel primo anno.

L'indicatore di rischio è un'indicazione orientativa del livello di rischio di questa opzione di investimento rispetto ad altri prodotti. Esso esprime la probabilità che l'opzione d'investimento subisca perdite monetarie a causa di movimenti sul mercato o a causa dell'incapacità dell'Impresa di pagarvi quanto dovuto.
Abbiamo classificato questa opzione di investimento al livello 3 su 7 che corrisponde alla classe di rischio medio-bassa.
Le condizioni per il disinvestimento nei primi 4 anni sono descritte nella sezione "Per quanto tempo devo detenerlo? Posso ritirare il capitale prematuramente?".

Scenari di performance

Il possibile rimborso dipenderà dall'andamento futuro dei mercati, che è incerto e non può essere previsto con esattezza. Lo scenario sfavorevole, lo scenario moderato e lo scenario favorevole riportati sono illustrazioni basate sulla performance peggiore, la performance media e la performance migliore del prodotto negli ultimi 10 anni. Nel futuro i mercati potrebbero avere un andamento molto diverso.

Periodo di detenzione raccomandato: 4 anni
Esempio di investimento: € 10.000
Premio assicurativo: € 0

		In caso di uscita dopo 1 anno	In caso di uscita dopo 4 anni
Scenari di sopravvivenza			
Minimo	**Non esiste un rendimento minimo garantito in caso di riscatto. Potreste perdere il vostro intero investimento o parte di esso.**		
Stress	**Possibile rimborso al netto dei costi**	**€ 6.900**	**€ 6.119**
	Rendimento medio per ciascun anno	*-31,00%*	*-11,56%*
Sfavorevole	**Possibile rimborso al netto dei costi**	**€ 8.526**	**€ 8.128**
	Rendimento medio per ciascun anno	*-14,74%*	*-5,05%*
Moderato	**Possibile rimborso al netto dei costi**	**€ 9.574**	**€ 9.754**
	Rendimento medio per ciascun anno	*-4,26%*	*-0,62%*
Favorevole	**Possibile rimborso al netto dei costi**	**€ 10.727**	**€ 11.007**
	Rendimento medio per ciascun anno	*7,27%*	*2,43%*
Scenario di morte			
In caso di decesso dell'Assicurato	**Possibile rimborso a favore dei vostri beneficiari al netto dei costi**	**€ 10.000**	**€ 10.000**
Premio assicurativo preso nel tempo		**€ 0**	**€ 0**

Le cifre riportate comprendono tutti i costi del prodotto in quanto tale, e comprendono i costi di distribuzione del prodotto. Le cifre non tengono conto della vostra situazione fiscale personale, che può incidere anch'essa sull'importo del rimborso.
Gli scenari sono una rappresentazione dei risultati dell'investimento che ragionevolmente potranno avverarsi, in condizioni di mercato sia favorevoli sia

sfavorevoli. Varieranno a seconda della performance del mercato e del momento in cui è richiesto il riscatto. Si rappresentano anche i possibili risultati in caso di decesso ipotizzando lo scenario moderato.
Lo scenario di stress indica quale potrebbe essere l'importo rimborsato in circostanze di mercato estreme.

Quali sono i costi?

Andamento dei costi nel tempo

Le tabelle mostrano gli importi prelevati dall'investimento per coprire diversi tipi di costi. Tali importi dipendono dall'entità dell'investimento, dalla durata della detenzione del prodotto e dall'andamento del prodotto. Gli importi sono qui riportati a fini illustrativi e si basano su un importo esemplificativo dell'investimento e su diversi possibili periodi di investimento. Si è ipotizzato quanto segue:
— Nel primo anno recupero dell'importo investito (rendimento annuo dello 0%). Per gli altri periodi di detenzione si è ipotizzato che il prodotto abbia la performance indicata nello scenario moderato
— 10.000 EUR di investimento.

	In caso di uscita dopo 1 anno	In caso di uscita dopo 4 anni
Costi totali	**€ 885**	**€ 1.990**
Incidenza annuale dei costi (*)	**8,85%**	**5,01% ogni anno**

(*) Dimostra come i costi riducano ogni anno il rendimento nel corso del periodo di detenzione. Ad esempio, se l'uscita avviene nel periodo di detenzione raccomandato, si prevede che il rendimento medio annuo sarà pari al 4,39% prima dei costi e al -0,62% al netto dei costi. Una parte dei costi può essere condivisa con la persona che vende il prodotto per coprire i servizi che fornisce.

Composizione dei costi

Costi una tantum di ingresso o di uscita		Incidenza annuale dei costi in caso di uscita dopo 4 anni
Costi di ingresso	Non vengono applicati costi per l'acquisizione del contratto.	**0,00%**
Costi di uscita	Si applicano costi di uscita solo se voi disinvestite nei primi 4 anni (il costo è una percentuale del capitale assicurato decrescente in base agli anni trascorsi dall'inizio del contratto). I costi di uscita sono indicati come 'N/A' nella colonna successiva in quanto non si applicano se il prodotto è conservato fino al periodo di detenzione raccomandato.	**N/A**
Costi correnti registrati ogni anno		
Commissioni di gestione e altri costi amministrativi o di esercizio	Costo percentuale sul valore del contratto investito in quote. Si tratta di una stima basata sui costi effettivi dell'ultimo anno.	**4,04%**
Costi di transazione	dallo del valore dell'investimento all'anno. Si tratta di una stima dei costi sostenuti per l'acquisto e la vendita degli investimenti sottostanti per il prodotto. L'importo effettivo varierà a seconda di quanto viene acquistato e venduto.	**0,00%**
Oneri accessori sostenuti in determinate condizioni		
Commissioni di performance	Costi percentuali in base all'eventuale maggior rendimento conseguito dal fondo esterno rispetto a un parametro di riferimento. L'importo effettivo varierà a seconda dell'andamento dell'investimento. La stima dei costi aggregati di cui sopra comprende la media degli ultimi 5 anni.	**0,97%**

Alleanza Assicurazioni S.p.A. - Sede Legale: Piazza Tre Torri 1 - 20145 Milano - Tel. +39 02 40824111 - www.alleanza.it
Capitale Sociale Euro 210.000.000,00 i.v. - Codice Fiscale e iscrizione Registro Imprese di Milano Monza Brianza Lodi n. 10908160012 - Partita IVA n. 01333550323 - Pec: alleanza@pec.alleanza.it - Società iscritta all'Albo Imprese IVASS n. 1.00178, soggetta all'attività di direzione e coordinamento di Assicurazioni Generali S.p.A. ed appartenente al Gruppo Generali, iscritto al n. 026 dell'Albo dei gruppi assicurativi

Documento contenente le informazioni specifiche

Nome del prodotto: Stile Unico di Alleanza

Opzione di investimento: Percorso 1, 2, 3 - LUX IM - CAPITAL GROUP NEW PERSPECTIVE E3X
Emittente: Capital Group
ISIN: LU3153030286
Data del documento: 19/11/2026

Cos'è questa opzione d'investimento?

Obiettivi dell'opzione di investimento: Per le informazioni specifiche, relative ad obiettivi e politica di investimento della presente opzione di investimento, si rimanda al KID (redatto dalla Società emittente) presente sul sito della Compagnia all'indirizzo internet www.alleanza.it/investimento/stile-unico.
Investitori al dettaglio cui si intende commercializzare l'opzione di investimento: Il tipo di cliente varia a seconda del Percorso scelto. Stile Unico di Alleanza è un prodotto di investimento assicurativo, caratterizzato da percorsi rivolti a clienti retail o professionali, con un bisogno di investimento e conoscenza o esperienza almeno sui prodotti assicurativi di investimento (IBIPs) che prevedono una molteplicità di opzioni di investimento declinate sulla possibilità per il cliente di scegliere liberamente tra diversi sottostanti/combinazioni di sottostanti l'allocazione dell'investimento, e per la copertura facoltativa, che abbiano manifestato anche un bisogno di protezione. Ciascun percorso si rivolge inoltre a diverse tipologie di clienti diversificati come segue: il "Percorso d'investimento 1" è rivolto a clienti con un bisogno di investimento, che punta almeno a una moderata crescita del capitale, con un orizzonte temporale almeno breve (a partire da 4 anni), un profilo di rischio almeno medio basso e capacità di sostenere almeno perdite contenute del valore dell'investimento; il "Percorso d'investimento 2" è rivolto a clienti con un bisogno di investimento, che punta almeno a una moderata crescita del capitale, con un orizzonte temporale almeno breve (a partire da 4 anni), un profilo di rischio almeno medio e capacità di sostenere almeno perdite contenute del valore dell'investimento; il "Percorso d'investimento 3" è rivolto a clienti con un bisogno di investimento, che punta ad una crescita anche più che moderata del capitale, con un orizzonte temporale almeno breve (a partire da 4 anni), un profilo di rischio almeno medio alto e capacità di sostenere perdite apprezzabili del valore dell'investimento.

Quali sono i rischi e qual è il potenziale rendimento?

Indicatore di rischio

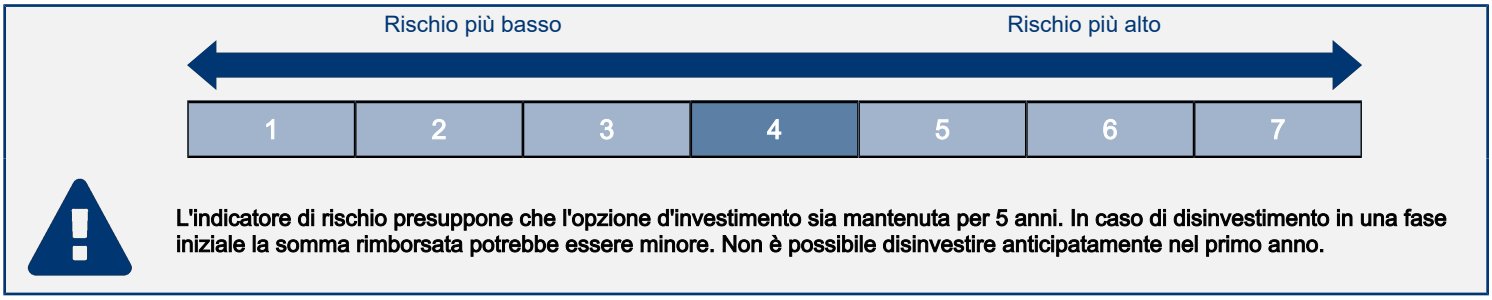

L'indicatore di rischio presuppone che l'opzione d'investimento sia mantenuta per 5 anni. In caso di disinvestimento in una fase iniziale la somma rimborsata potrebbe essere minore. Non è possibile disinvestire anticipatamente nel primo anno.

L'indicatore di rischio è un'indicazione orientativa del livello di rischio di questa opzione di investimento rispetto ad altri prodotti. Esso esprime la probabilità che l'opzione d'investimento subisca perdite monetarie a causa di movimenti sul mercato o a causa dell'incapacità dell'Impresa di pagarvi quanto dovuto.
Abbiamo classificato questa opzione di investimento al livello 4 su 7 che corrisponde alla classe di rischio media.
Le condizioni per il disinvestimento nei primi 4 anni sono descritte nella sezione "Per quanto tempo devo detenerlo? Posso ritirare il capitale prematuramente?".

Scenari di performance

Il possibile rimborso dipenderà dall'andamento futuro dei mercati, che è incerto e non può essere previsto con esattezza. Lo scenario sfavorevole, lo scenario moderato e lo scenario favorevole riportati sono illustrazioni basate sulla performance peggiore, la performance media e la performance migliore del prodotto negli ultimi 10 anni. Nel futuro i mercati potrebbero avere un andamento molto diverso.

Periodo di detenzione raccomandato: 5 anni
Esempio di investimento: € 10.000
Premio assicurativo: € 0

		In caso di uscita dopo 1 anno	In caso di uscita dopo 5 anni
Scenari di sopravvivenza			
Minimo	**Non esiste un rendimento minimo garantito in caso di riscatto. Potreste perdere il vostro intero investimento o parte di esso.**		
Stress	**Possibile rimborso al netto dei costi**	**€ 4.533**	**€ 3.212**
	Rendimento medio per ciascun anno	*-54,67%*	*-20,32%*
Sfavorevole	**Possibile rimborso al netto dei costi**	**€ 7.357**	**€ 8.053**
	Rendimento medio per ciascun anno	*-26,43%*	*-4,24%*
Moderato	**Possibile rimborso al netto dei costi**	**€ 10.169**	**€ 12.732**
	Rendimento medio per ciascun anno	*1,69%*	*4,95%*
Favorevole	**Possibile rimborso al netto dei costi**	**€ 13.475**	**€ 16.311**
	Rendimento medio per ciascun anno	*34,75%*	*10,28%*
Scenario di morte			
In caso di decesso dell'Assicurato	**Possibile rimborso a favore dei vostri beneficiari al netto dei costi**	**€ 10.189**	**€ 12.757**
Premio assicurativo preso nel tempo		**€ 0**	**€ 0**

Le cifre riportate comprendono tutti i costi del prodotto in quanto tale, e comprendono i costi di distribuzione del prodotto. Le cifre non tengono conto della vostra situazione fiscale personale, che può incidere anch'essa sull'importo del rimborso.
Gli scenari sono una rappresentazione dei risultati dell'investimento che ragionevolmente potranno avverarsi, in condizioni di mercato sia favorevoli sia

sfavorevoli. Varieranno a seconda della performance del mercato e del momento in cui è richiesto il riscatto. Si rappresentano anche i possibili risultati in caso di decesso ipotizzando lo scenario moderato.
Lo scenario di stress indica quale potrebbe essere l'importo rimborsato in circostanze di mercato estreme.

Quali sono i costi?

Andamento dei costi nel tempo

Le tabelle mostrano gli importi prelevati dall'investimento per coprire diversi tipi di costi. Tali importi dipendono dall'entità dell'investimento, dalla durata della detenzione del prodotto e dall'andamento del prodotto. Gli importi sono qui riportati a fini illustrativi e si basano su un importo esemplificativo dell'investimento e su diversi possibili periodi di investimento. Si è ipotizzato quanto segue:
— Nel primo anno recupero dell'importo investito (rendimento annuo dello 0%). Per gli altri periodi di detenzione si è ipotizzato che il prodotto abbia la performance indicata nello scenario moderato
— 10.000 EUR di investimento.

	In caso di uscita dopo 1 anno	In caso di uscita dopo 5 anni
Costi totali	**€ 930**	**€ 3.174**
Incidenza annuale dei costi (*)	**9,30%**	**5,74% ogni anno**

(*) Dimostra come i costi riducano ogni anno il rendimento nel corso del periodo di detenzione. Ad esempio, se l'uscita avviene nel periodo di detenzione raccomandato, si prevede che il rendimento medio annuo sarà pari al 10,69% prima dei costi e al 4,95% al netto dei costi. Una parte dei costi può essere condivisa con la persona che vende il prodotto per coprire i servizi che fornisce.

Composizione dei costi

Costi una tantum di ingresso o di uscita		Incidenza annuale dei costi in caso di uscita dopo 5 anni
Costi di ingresso	Non vengono applicati costi per l'acquisizione del contratto.	**0,00%**
Costi di uscita	Si applicano costi di uscita solo se voi disinvestite nei primi 4 anni (il costo è una percentuale del capitale assicurato decrescente in base agli anni trascorsi dall'inizio del contratto). I costi di uscita sono indicati come 'N/A' nella colonna successiva in quanto non si applicano se il prodotto è conservato fino al periodo di detenzione raccomandato.	**N/A**
Costi correnti registrati ogni anno		
Commissioni di gestione e altri costi amministrativi o di esercizio	Costo percentuale sul valore del contratto investito in quote. Si tratta di una stima basata sui costi effettivi dell'ultimo anno.	**4,57%**
Costi di transazione	dallo del valore dell'investimento all'anno. Si tratta di una stima dei costi sostenuti per l'acquisto e la vendita degli investimenti sottostanti per il prodotto. L'importo effettivo varierà a seconda di quanto viene acquistato e venduto.	**0,00%**
Oneri accessori sostenuti in determinate condizioni		
Commissioni di performance	Costi percentuali in base all'eventuale maggior rendimento conseguito dal fondo esterno rispetto a un parametro di riferimento. L'importo effettivo varierà a seconda dell'andamento dell'investimento. La stima dei costi aggregati di cui sopra comprende la media degli ultimi 5 anni.	**1,17%**

Alleanza Assicurazioni S.p.A. - Sede Legale: Piazza Tre Torri 1 - 20145 Milano - Tel. +39 02 40824111 - www.alleanza.it
Capitale Sociale Euro 210.000.000,00 i.v. - Codice Fiscale e iscrizione Registro Imprese di Milano Monza Brianza Lodi n. 10908160012 - Partita IVA n. 01333550323 - Pec: alleanza@pec.alleanza.it - Società iscritta all'Albo Imprese IVASS n. 1.00178, soggetta all'attività di direzione e coordinamento di Assicurazioni Generali S.p.A. ed appartenente al Gruppo Generali, iscritto al n. 026 dell'Albo dei gruppi assicurativi

Documento contenente le informazioni specifiche

Nome del prodotto: Stile Unico di Alleanza

Opzione di investimento: Percorso 1, 2, 3 - LUX IM - CARMIGNAC EMERGING FLEXIBLE BOND E3X
Emittente: LUX IM
ISIN: LU3124376941
Data del documento: 19/11/2026

Cos'è questa opzione d'investimento?

Obiettivi dell'opzione di investimento: Per le informazioni specifiche, relative ad obiettivi e politica di investimento della presente opzione di investimento, si rimanda al KID (redatto dalla Società emittente) presente sul sito della Compagnia all'indirizzo internet www.alleanza.it/investimento/stile-unico.
Investitori al dettaglio cui si intende commercializzare l'opzione di investimento: Il tipo di cliente varia a seconda del Percorso scelto. Stile Unico di Alleanza è un prodotto di investimento assicurativo, caratterizzato da percorsi rivolti a clienti retail o professionali, con un bisogno di investimento e conoscenza o esperienza almeno sui prodotti assicurativi di investimento (IBIPs) che prevedono una molteplicità di opzioni di investimento declinate sulla possibilità per il cliente di scegliere liberamente tra diversi sottostanti/combinazioni di sottostanti l'allocazione dell'investimento, e per la copertura facoltativa, che abbiano manifestato anche un bisogno di protezione. Ciascun percorso si rivolge inoltre a diverse tipologie di clienti diversificati come segue: il "Percorso d'investimento 1" è rivolto a clienti con un bisogno di investimento, che punta almeno a una moderata crescita del capitale, con un orizzonte temporale almeno breve (a partire da 4 anni), un profilo di rischio almeno medio basso e capacità di sostenere almeno perdite contenute del valore dell'investimento; il "Percorso d'investimento 2" è rivolto a clienti con un bisogno di investimento, che punta almeno a una moderata crescita del capitale, con un orizzonte temporale almeno breve (a partire da 4 anni), un profilo di rischio almeno medio e capacità di sostenere almeno perdite contenute del valore dell'investimento; il "Percorso d'investimento 3" è rivolto a clienti con un bisogno di investimento, che punta ad una crescita anche più che moderata del capitale, con un orizzonte temporale almeno breve (a partire da 4 anni), un profilo di rischio almeno medio alto e capacità di sostenere perdite apprezzabili del valore dell'investimento.

Quali sono i rischi e qual è il potenziale rendimento?

Indicatore di rischio

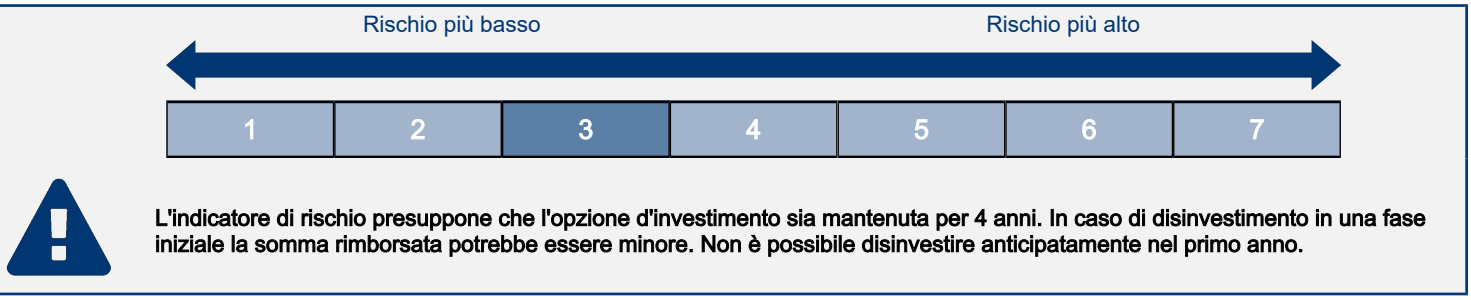

L'indicatore di rischio presuppone che l'opzione d'investimento sia mantenuta per 4 anni. In caso di disinvestimento in una fase iniziale la somma rimborsata potrebbe essere minore. Non è possibile disinvestire anticipatamente nel primo anno.

L'indicatore di rischio è un'indicazione orientativa del livello di rischio di questa opzione di investimento rispetto ad altri prodotti. Esso esprime la probabilità che l'opzione d'investimento subisca perdite monetarie a causa di movimenti sul mercato o a causa dell'incapacità dell'Impresa di pagarvi quanto dovuto.
Abbiamo classificato questa opzione di investimento al livello 3 su 7 che corrisponde alla classe di rischio medio-bassa.
Le condizioni per il disinvestimento nei primi 4 anni sono descritte nella sezione "Per quanto tempo devo detenerlo? Posso ritirare il capitale prematuramente?".

Scenari di performance

Il possibile rimborso dipenderà dall'andamento futuro dei mercati, che è incerto e non può essere previsto con esattezza. Lo scenario sfavorevole, lo scenario moderato e lo scenario favorevole riportati sono illustrazioni basate sulla performance peggiore, la performance media e la performance migliore del prodotto negli ultimi 10 anni. Nel futuro i mercati potrebbero avere un andamento molto diverso.

Periodo di detenzione raccomandato: 4 anni
Esempio di investimento: € 10.000
Premio assicurativo: € 0

		In caso di uscita dopo 1 anno	In caso di uscita dopo 4 anni
Scenari di sopravvivenza			
Minimo	**Non esiste un rendimento minimo garantito in caso di riscatto. Potreste perdere il vostro intero investimento o parte di esso.**		
Stress	**Possibile rimborso al netto dei costi**	**€ 6.680**	**€ 6.216**
	Rendimento medio per ciascun anno	*-33,20%*	*-11,21%*
Sfavorevole	**Possibile rimborso al netto dei costi**	**€ 8.212**	**€ 7.875**
	Rendimento medio per ciascun anno	*-17,88%*	*-5,80%*
Moderato	**Possibile rimborso al netto dei costi**	**€ 9.500**	**€ 8.963**
	Rendimento medio per ciascun anno	*-5,00%*	*-2,70%*
Favorevole	**Possibile rimborso al netto dei costi**	**€ 10.660**	**€ 11.116**
	Rendimento medio per ciascun anno	*6,60%*	*2,68%*
Scenario di morte			
In caso di decesso dell'Assicurato	**Possibile rimborso a favore dei vostri beneficiari al netto dei costi**	**€ 10.000**	**€ 10.000**
Premio assicurativo preso nel tempo		**€ 0**	**€ 0**

Le cifre riportate comprendono tutti i costi del prodotto in quanto tale, e comprendono i costi di distribuzione del prodotto. Le cifre non tengono conto della vostra situazione fiscale personale, che può incidere anch'essa sull'importo del rimborso.
Gli scenari sono una rappresentazione dei risultati dell'investimento che ragionevolmente potranno avverarsi, in condizioni di mercato sia favorevoli sia

sfavorevoli. Varieranno a seconda della performance del mercato e del momento in cui è richiesto il riscatto. Si rappresentano anche i possibili risultati in caso di decesso ipotizzando lo scenario moderato.
Lo scenario di stress indica quale potrebbe essere l'importo rimborsato in circostanze di mercato estreme.

Quali sono i costi?

Andamento dei costi nel tempo

Le tabelle mostrano gli importi prelevati dall'investimento per coprire diversi tipi di costi. Tali importi dipendono dall'entità dell'investimento, dalla durata della detenzione del prodotto e dall'andamento del prodotto. Gli importi sono qui riportati a fini illustrativi e si basano su un importo esemplificativo dell'investimento e su diversi possibili periodi di investimento. Si è ipotizzato quanto segue:
— Nel primo anno recupero dell'importo investito (rendimento annuo dello 0%). Per gli altri periodi di detenzione si è ipotizzato che il prodotto abbia la performance indicata nello scenario moderato
— 10.000 EUR di investimento.

	In caso di uscita dopo 1 anno	In caso di uscita dopo 4 anni
Costi totali	**€ 871**	**€ 1.845**
Incidenza annuale dei costi (*)	**8,71%**	**4,78% ogni anno**

(*) Dimostra come i costi riducano ogni anno il rendimento nel corso del periodo di detenzione. Ad esempio, se l'uscita avviene nel periodo di detenzione raccomandato, si prevede che il rendimento medio annuo sarà pari al 2,08% prima dei costi e al -2,7% al netto dei costi. Una parte dei costi può essere condivisa con la persona che vende il prodotto per coprire i servizi che fornisce.

Composizione dei costi

Costi una tantum di ingresso o di uscita		Incidenza annuale dei costi in caso di uscita dopo 4 anni
Costi di ingresso	Non vengono applicati costi per l'acquisizione del contratto.	**0,00%**
Costi di uscita	Si applicano costi di uscita solo se voi disinvestite nei primi 4 anni (il costo è una percentuale del capitale assicurato decrescente in base agli anni trascorsi dall'inizio del contratto). I costi di uscita sono indicati come 'N/A' nella colonna successiva in quanto non si applicano se il prodotto è conservato fino al periodo di detenzione raccomandato.	**N/A**
Costi correnti registrati ogni anno		
Commissioni di gestione e altri costi amministrativi o di esercizio	Costo percentuale sul valore del contratto investito in quote. Si tratta di una stima basata sui costi effettivi dell'ultimo anno.	**4,13%**
Costi di transazione	dallo del valore dell'investimento all'anno. Si tratta di una stima dei costi sostenuti per l'acquisto e la vendita degli investimenti sottostanti per il prodotto. L'importo effettivo varierà a seconda di quanto viene acquistato e venduto.	**0,00%**
Oneri accessori sostenuti in determinate condizioni		
Commissioni di performance	Costi percentuali in base all'eventuale maggior rendimento conseguito dal fondo esterno rispetto a un parametro di riferimento. L'importo effettivo varierà a seconda dell'andamento dell'investimento. La stima dei costi aggregati di cui sopra comprende la media degli ultimi 5 anni.	**0,65%**

Alleanza Assicurazioni S.p.A. - Sede Legale: Piazza Tre Torri 1 - 20145 Milano - Tel. +39 02 40824111 - www.alleanza.it
Capitale Sociale Euro 210.000.000,00 i.v. - Codice Fiscale e iscrizione Registro Imprese di Milano Monza Brianza Lodi n. 10908160012 - Partita IVA n. 01333550323 - Pec: alleanza@pec.alleanza.it - Società iscritta all'Albo Imprese IVASS n. 1.00178, soggetta all'attività di direzione e coordinamento di Assicurazioni Generali S.p.A. ed appartenente al Gruppo Generali, iscritto al n. 026 dell'Albo dei gruppi assicurativi

Documento contenente le informazioni specifiche

Nome del prodotto: Stile Unico di Alleanza

Opzione di investimento: Percorso 1, 2, 3 - LUX IM - EURIZON EURO EQUITIES E3X
Emittente: Eurizon
ISIN: LU3153033892
Data del documento: 19/11/2026

Cos'è questa opzione d'investimento?

Obiettivi dell'opzione di investimento: Per le informazioni specifiche, relative ad obiettivi e politica di investimento della presente opzione di investimento, si rimanda al KID (redatto dalla Società emittente) presente sul sito della Compagnia all'indirizzo internet www.alleanza.it/investimento/stile-unico.
Investitori al dettaglio cui si intende commercializzare l'opzione di investimento: Il tipo di cliente varia a seconda del Percorso scelto. Stile Unico di Alleanza è un prodotto di investimento assicurativo, caratterizzato da percorsi rivolti a clienti retail o professionali, con un bisogno di investimento e conoscenza o esperienza almeno sui prodotti assicurativi di investimento (IBIPs) che prevedono una molteplicità di opzioni di investimento declinate sulla possibilità per il cliente di scegliere liberamente tra diversi sottostanti/combinazioni di sottostanti l'allocazione dell'investimento, e per la copertura facoltativa, che abbiano manifestato anche un bisogno di protezione. Ciascun percorso si rivolge inoltre a diverse tipologie di clienti diversificati come segue: il "Percorso d'investimento 1" è rivolto a clienti con un bisogno di investimento, che punta almeno a una moderata crescita del capitale, con un orizzonte temporale almeno breve (a partire da 4 anni), un profilo di rischio almeno medio basso e capacità di sostenere almeno perdite contenute del valore dell'investimento; il "Percorso d'investimento 2" è rivolto a clienti con un bisogno di investimento, che punta almeno a una moderata crescita del capitale, con un orizzonte temporale almeno breve (a partire da 4 anni), un profilo di rischio almeno medio e capacità di sostenere almeno perdite contenute del valore dell'investimento; il "Percorso d'investimento 3" è rivolto a clienti con un bisogno di investimento, che punta ad una crescita anche più che moderata del capitale, con un orizzonte temporale almeno breve (a partire da 4 anni), un profilo di rischio almeno medio alto e capacità di sostenere perdite apprezzabili del valore dell'investimento.

Quali sono i rischi e qual è il potenziale rendimento?

Indicatore di rischio

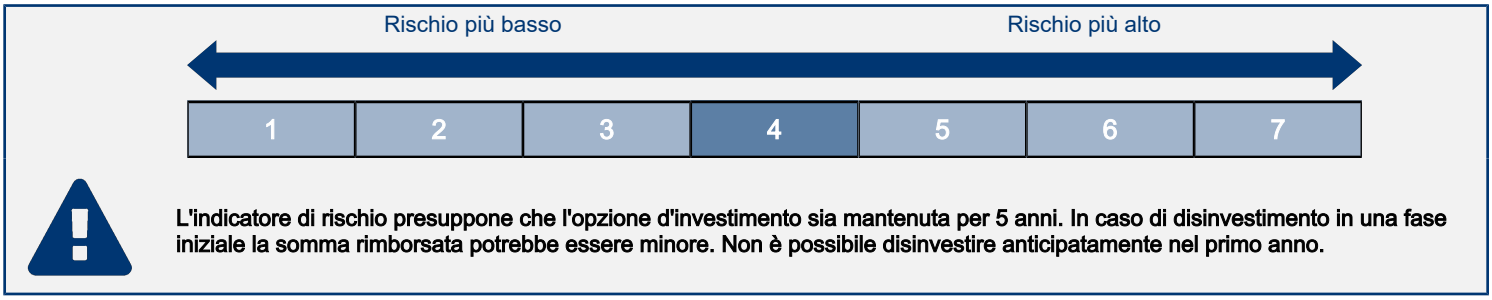

L'indicatore di rischio presuppone che l'opzione d'investimento sia mantenuta per 5 anni. In caso di disinvestimento in una fase iniziale la somma rimborsata potrebbe essere minore. Non è possibile disinvestire anticipatamente nel primo anno.

L'indicatore di rischio è un'indicazione orientativa del livello di rischio di questa opzione di investimento rispetto ad altri prodotti. Esso esprime la probabilità che l'opzione d'investimento subisca perdite monetarie a causa di movimenti sul mercato o a causa dell'incapacità dell'Impresa di pagarvi quanto dovuto.
Abbiamo classificato questa opzione di investimento al livello 4 su 7 che corrisponde alla classe di rischio media.
Le condizioni per il disinvestimento nei primi 4 anni sono descritte nella sezione "Per quanto tempo devo detenerlo? Posso ritirare il capitale prematuramente?".

Scenari di performance

Il possibile rimborso dipenderà dall'andamento futuro dei mercati, che è incerto e non può essere previsto con esattezza. Lo scenario sfavorevole, lo scenario moderato e lo scenario favorevole riportati sono illustrazioni basate sulla performance peggiore, la performance media e la performance migliore del prodotto negli ultimi 10 anni. Nel futuro i mercati potrebbero avere un andamento molto diverso.

Periodo di detenzione raccomandato: 5 anni
Esempio di investimento: € 10.000
Premio assicurativo: € 0

		In caso di uscita dopo 1 anno	In caso di uscita dopo 5 anni
Scenari di sopravvivenza			
Minimo	**Non esiste un rendimento minimo garantito in caso di riscatto. Potreste perdere il vostro intero investimento o parte di esso.**		
Stress	**Possibile rimborso al netto dei costi**	**€ 3.887**	**€ 2.847**
	Rendimento medio per ciascun anno	*-61,13%*	*-22,22%*
Sfavorevole	**Possibile rimborso al netto dei costi**	**€ 7.561**	**€ 7.799**
	Rendimento medio per ciascun anno	*-24,39%*	*-4,85%*
Moderato	**Possibile rimborso al netto dei costi**	**€ 10.114**	**€ 11.155**
	Rendimento medio per ciascun anno	*1,14%*	*2,21%*
Favorevole	**Possibile rimborso al netto dei costi**	**€ 13.033**	**€ 14.683**
	Rendimento medio per ciascun anno	*30,33%*	*7,98%*
Scenario di morte			
In caso di decesso dell'Assicurato	**Possibile rimborso a favore dei vostri beneficiari al netto dei costi**	**€ 10.134**	**€ 11.177**
Premio assicurativo preso nel tempo		**€ 0**	**€ 0**

Le cifre riportate comprendono tutti i costi del prodotto in quanto tale, e comprendono i costi di distribuzione del prodotto. Le cifre non tengono conto della vostra situazione fiscale personale, che può incidere anch'essa sull'importo del rimborso.
Gli scenari sono una rappresentazione dei risultati dell'investimento che ragionevolmente potranno avverarsi, in condizioni di mercato sia favorevoli sia

sfavorevoli. Varieranno a seconda della performance del mercato e del momento in cui è richiesto il riscatto. Si rappresentano anche i possibili risultati in caso di decesso ipotizzando lo scenario moderato.
Lo scenario di stress indica quale potrebbe essere l'importo rimborsato in circostanze di mercato estreme.

Quali sono i costi?

Andamento dei costi nel tempo

Le tabelle mostrano gli importi prelevati dall'investimento per coprire diversi tipi di costi. Tali importi dipendono dall'entità dell'investimento, dalla durata della detenzione del prodotto e dall'andamento del prodotto. Gli importi sono qui riportati a fini illustrativi e si basano su un importo esemplificativo dell'investimento e su diversi possibili periodi di investimento. Si è ipotizzato quanto segue:
— Nel primo anno recupero dell'importo investito (rendimento annuo dello 0%). Per gli altri periodi di detenzione si è ipotizzato che il prodotto abbia la performance indicata nello scenario moderato
— 10.000 EUR di investimento.

	In caso di uscita dopo 1 anno	In caso di uscita dopo 5 anni
Costi totali	**€ 954**	**€ 3.037**
Incidenza annuale dei costi (*)	**9,54%**	**5,83% ogni anno**

(*) Dimostra come i costi riducano ogni anno il rendimento nel corso del periodo di detenzione. Ad esempio, se l'uscita avviene nel periodo di detenzione raccomandato, si prevede che il rendimento medio annuo sarà pari al 8,04% prima dei costi e al 2,21% al netto dei costi. Una parte dei costi può essere condivisa con la persona che vende il prodotto per coprire i servizi che fornisce.

Composizione dei costi

Costi una tantum di ingresso o di uscita		Incidenza annuale dei costi in caso di uscita dopo 5 anni
Costi di ingresso	Non vengono applicati costi per l'acquisizione del contratto.	**0,00%**
Costi di uscita	Si applicano costi di uscita solo se voi disinvestite nei primi 4 anni (il costo è una percentuale del capitale assicurato decrescente in base agli anni trascorsi dall'inizio del contratto). I costi di uscita sono indicati come 'N/A' nella colonna successiva in quanto non si applicano se il prodotto è conservato fino al periodo di detenzione raccomandato.	**N/A**
Costi correnti registrati ogni anno		
Commissioni di gestione e altri costi amministrativi o di esercizio	Costo percentuale sul valore del contratto investito in quote. Si tratta di una stima basata sui costi effettivi dell'ultimo anno.	**4,51%**
Costi di transazione	dallo del valore dell'investimento all'anno. Si tratta di una stima dei costi sostenuti per l'acquisto e la vendita degli investimenti sottostanti per il prodotto. L'importo effettivo varierà a seconda di quanto viene acquistato e venduto.	**0,00%**
Oneri accessori sostenuti in determinate condizioni		
Commissioni di performance	Costi percentuali in base all'eventuale maggior rendimento conseguito dal fondo esterno rispetto a un parametro di riferimento. L'importo effettivo varierà a seconda dell'andamento dell'investimento. La stima dei costi aggregati di cui sopra comprende la media degli ultimi 5 anni.	**1,32%**

Alleanza Assicurazioni S.p.A. - Sede Legale: Piazza Tre Torri 1 - 20145 Milano - Tel. +39 02 40824111 - www.alleanza.it
Capitale Sociale Euro 210.000.000,00 i.v. - Codice Fiscale e iscrizione Registro Imprese di Milano Monza Brianza Lodi n. 10908160012 - Partita IVA n. 01333550323 - Pec: alleanza@pec.alleanza.it - Società iscritta all'Albo Imprese IVASS n. 1.00178, soggetta all'attività di direzione e coordinamento di Assicurazioni Generali S.p.A. ed appartenente al Gruppo Generali, iscritto al n. 026 dell'Albo dei gruppi assicurativi

Documento contenente le informazioni specifiche

Nome del prodotto: Stile Unico di Alleanza

Opzione di investimento: Percorso 1, 2, 3 - LUX IM - EURIZON GLOBAL GOVIES E3X
Emittente: LUX IM
ISIN: LU3124378210
Data del documento: 19/11/2026

Cos'è questa opzione d'investimento?

Obiettivi dell'opzione di investimento: Per le informazioni specifiche, relative ad obiettivi e politica di investimento della presente opzione di investimento, si rimanda al KID (redatto dalla Società emittente) presente sul sito della Compagnia all'indirizzo internet www.alleanza.it/investimento/stile-unico.
Investitori al dettaglio cui si intende commercializzare l'opzione di investimento: Il tipo di cliente varia a seconda del Percorso scelto. Stile Unico di Alleanza è un prodotto di investimento assicurativo, caratterizzato da percorsi rivolti a clienti retail o professionali, con un bisogno di investimento e conoscenza o esperienza almeno sui prodotti assicurativi di investimento (IBIPs) che prevedono una molteplicità di opzioni di investimento declinate sulla possibilità per il cliente di scegliere liberamente tra diversi sottostanti/combinazioni di sottostanti l'allocazione dell'investimento, e per la copertura facoltativa, che abbiano manifestato anche un bisogno di protezione. Ciascun percorso si rivolge inoltre a diverse tipologie di clienti diversificati come segue: il "Percorso d'investimento 1" è rivolto a clienti con un bisogno di investimento, che punta almeno a una moderata crescita del capitale, con un orizzonte temporale almeno breve (a partire da 4 anni), un profilo di rischio almeno medio basso e capacità di sostenere almeno perdite contenute del valore dell'investimento; il "Percorso d'investimento 2" è rivolto a clienti con un bisogno di investimento, che punta almeno a una moderata crescita del capitale, con un orizzonte temporale almeno breve (a partire da 4 anni), un profilo di rischio almeno medio e capacità di sostenere almeno perdite contenute del valore dell'investimento; il "Percorso d'investimento 3" è rivolto a clienti con un bisogno di investimento, che punta ad una crescita anche più che moderata del capitale, con un orizzonte temporale almeno breve (a partire da 4 anni), un profilo di rischio almeno medio alto e capacità di sostenere perdite apprezzabili del valore dell'investimento.

Quali sono i rischi e qual è il potenziale rendimento?

Indicatore di rischio

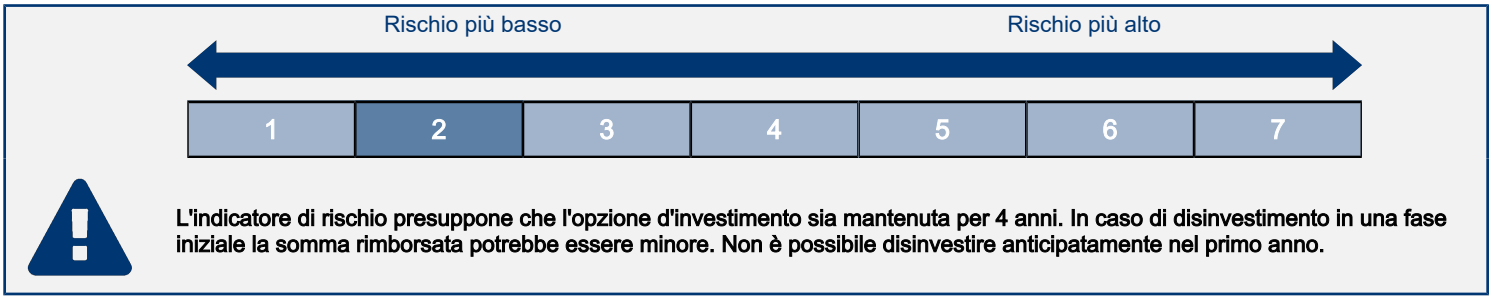

L'indicatore di rischio presuppone che l'opzione d'investimento sia mantenuta per 4 anni. In caso di disinvestimento in una fase iniziale la somma rimborsata potrebbe essere minore. Non è possibile disinvestire anticipatamente nel primo anno.

L'indicatore di rischio è un'indicazione orientativa del livello di rischio di questa opzione di investimento rispetto ad altri prodotti. Esso esprime la probabilità che l'opzione d'investimento subisca perdite monetarie a causa di movimenti sul mercato o a causa dell'incapacità dell'Impresa di pagarvi quanto dovuto.
Abbiamo classificato questa opzione di investimento al livello 2 su 7 che corrisponde alla classe di rischio bassa.
Le condizioni per il disinvestimento nei primi 4 anni sono descritte nella sezione "Per quanto tempo devo detenerlo? Posso ritirare il capitale prematuramente?".

Scenari di performance

Il possibile rimborso dipenderà dall'andamento futuro dei mercati, che è incerto e non può essere previsto con esattezza. Lo scenario sfavorevole, lo scenario moderato e lo scenario favorevole riportati sono illustrazioni basate sulla performance peggiore, la performance media e la performance migliore del prodotto negli ultimi 10 anni. Nel futuro i mercati potrebbero avere un andamento molto diverso.

Periodo di detenzione raccomandato: 4 anni
Esempio di investimento: € 10.000
Premio assicurativo: € 0

		In caso di uscita dopo 1 anno	In caso di uscita dopo 4 anni
Scenari di sopravvivenza			
Minimo	**Non esiste un rendimento minimo garantito in caso di riscatto. Potreste perdere il vostro intero investimento o parte di esso.**		
Stress	**Possibile rimborso al netto dei costi**	**€ 7.739**	**€ 6.789**
	Rendimento medio per ciascun anno	*-22,61%*	*-9,23%*
Sfavorevole	**Possibile rimborso al netto dei costi**	**€ 8.496**	**€ 7.951**
	Rendimento medio per ciascun anno	*-15,04%*	*-5,57%*
Moderato	**Possibile rimborso al netto dei costi**	**€ 9.277**	**€ 8.712**
	Rendimento medio per ciascun anno	*-7,23%*	*-3,39%*
Favorevole	**Possibile rimborso al netto dei costi**	**€ 10.130**	**€ 9.582**
	Rendimento medio per ciascun anno	*1,30%*	*-1,06%*
Scenario di morte			
In caso di decesso dell'Assicurato	**Possibile rimborso a favore dei vostri beneficiari al netto dei costi**	**€ 10.000**	**€ 10.000**
Premio assicurativo preso nel tempo		**€ 0**	**€ 0**

Le cifre riportate comprendono tutti i costi del prodotto in quanto tale, e comprendono i costi di distribuzione del prodotto. Le cifre non tengono conto della vostra situazione fiscale personale, che può incidere anch'essa sull'importo del rimborso.
Gli scenari sono una rappresentazione dei risultati dell'investimento che ragionevolmente potranno avverarsi, in condizioni di mercato sia favorevoli sia

sfavorevoli. Varieranno a seconda della performance del mercato e del momento in cui è richiesto il riscatto. Si rappresentano anche i possibili risultati in caso di decesso ipotizzando lo scenario moderato.
Lo scenario di stress indica quale potrebbe essere l'importo rimborsato in circostanze di mercato estreme.

Quali sono i costi?

Andamento dei costi nel tempo

Le tabelle mostrano gli importi prelevati dall'investimento per coprire diversi tipi di costi. Tali importi dipendono dall'entità dell'investimento, dalla durata della detenzione del prodotto e dall'andamento del prodotto. Gli importi sono qui riportati a fini illustrativi e si basano su un importo esemplificativo dell'investimento e su diversi possibili periodi di investimento. Si è ipotizzato quanto segue:
— Nel primo anno recupero dell'importo investito (rendimento annuo dello 0%). Per gli altri periodi di detenzione si è ipotizzato che il prodotto abbia la performance indicata nello scenario moderato
— 10.000 EUR di investimento.

	In caso di uscita dopo 1 anno	In caso di uscita dopo 4 anni
Costi totali	**€ 863**	**€ 1.784**
Incidenza annuale dei costi (*)	**8,63%**	**4,67% ogni anno**

(*) Dimostra come i costi riducano ogni anno il rendimento nel corso del periodo di detenzione. Ad esempio, se l'uscita avviene nel periodo di detenzione raccomandato, si prevede che il rendimento medio annuo sarà pari al 1,28% prima dei costi e al -3,39% al netto dei costi. Una parte dei costi può essere condivisa con la persona che vende il prodotto per coprire i servizi che fornisce.

Composizione dei costi

Costi una tantum di ingresso o di uscita		Incidenza annuale dei costi in caso di uscita dopo 4 anni
Costi di ingresso	Non vengono applicati costi per l'acquisizione del contratto.	**0,00%**
Costi di uscita	Si applicano costi di uscita solo se voi disinvestite nei primi 4 anni (il costo è una percentuale del capitale assicurato decrescente in base agli anni trascorsi dall'inizio del contratto). I costi di uscita sono indicati come 'N/A' nella colonna successiva in quanto non si applicano se il prodotto è conservato fino al periodo di detenzione raccomandato.	**N/A**
Costi correnti registrati ogni anno		
Commissioni di gestione e altri costi amministrativi o di esercizio	Costo percentuale sul valore del contratto investito in quote. Si tratta di una stima basata sui costi effettivi dell'ultimo anno.	**3,50%**
Costi di transazione	dallo del valore dell'investimento all'anno. Si tratta di una stima dei costi sostenuti per l'acquisto e la vendita degli investimenti sottostanti per il prodotto. L'importo effettivo varierà a seconda di quanto viene acquistato e venduto.	**0,00%**
Oneri accessori sostenuti in determinate condizioni		
Commissioni di performance	Costi percentuali in base all'eventuale maggior rendimento conseguito dal fondo esterno rispetto a un parametro di riferimento. L'importo effettivo varierà a seconda dell'andamento dell'investimento. La stima dei costi aggregati di cui sopra comprende la media degli ultimi 5 anni.	**1,17%**

Alleanza Assicurazioni S.p.A. - Sede Legale: Piazza Tre Torri 1 - 20145 Milano - Tel. +39 02 40824111 - www.alleanza.it
Capitale Sociale Euro 210.000.000,00 i.v. - Codice Fiscale e iscrizione Registro Imprese di Milano Monza Brianza Lodi n. 10908160012 - Partita IVA n. 01333550323 - Pec: alleanza@pec.alleanza.it - Società iscritta all'Albo Imprese IVASS n. 1.00178, soggetta all'attività di direzione e coordinamento di Assicurazioni Generali S.p.A. ed appartenente al Gruppo Generali, iscritto al n. 026 dell'Albo dei gruppi assicurativi

Documento contenente le informazioni specifiche

Nome del prodotto: Stile Unico di Alleanza

Opzione di investimento: Percorso 1, 2, 3 - LUX IM - EURO AGGREGATE BOND E3X
Emittente: BGFML
ISIN: LU3124378483
Data del documento: 19/11/2026

Cos'è questa opzione d'investimento?

Obiettivi dell'opzione di investimento: Per le informazioni specifiche, relative ad obiettivi e politica di investimento della presente opzione di investimento, si rimanda al KID (redatto dalla Società emittente) presente sul sito della Compagnia all'indirizzo internet www.alleanza.it/investimento/stile-unico.
Investitori al dettaglio cui si intende commercializzare l'opzione di investimento: Il tipo di cliente varia a seconda del Percorso scelto. Stile Unico di Alleanza è un prodotto di investimento assicurativo, caratterizzato da percorsi rivolti a clienti retail o professionali, con un bisogno di investimento e conoscenza o esperienza almeno sui prodotti assicurativi di investimento (IBIPs) che prevedono una molteplicità di opzioni di investimento declinate sulla possibilità per il cliente di scegliere liberamente tra diversi sottostanti/combinazioni di sottostanti l'allocazione dell'investimento, e per la copertura facoltativa, che abbiano manifestato anche un bisogno di protezione. Ciascun percorso si rivolge inoltre a diverse tipologie di clienti diversificati come segue: il "Percorso d'investimento 1" è rivolto a clienti con un bisogno di investimento, che punta almeno a una moderata crescita del capitale, con un orizzonte temporale almeno breve (a partire da 4 anni), un profilo di rischio almeno medio basso e capacità di sostenere almeno perdite contenute del valore dell'investimento; il "Percorso d'investimento 2" è rivolto a clienti con un bisogno di investimento, che punta almeno a una moderata crescita del capitale, con un orizzonte temporale almeno breve (a partire da 4 anni), un profilo di rischio almeno medio e capacità di sostenere almeno perdite contenute del valore dell'investimento; il "Percorso d'investimento 3" è rivolto a clienti con un bisogno di investimento, che punta ad una crescita anche più che moderata del capitale, con un orizzonte temporale almeno breve (a partire da 4 anni), un profilo di rischio almeno medio alto e capacità di sostenere perdite apprezzabili del valore dell'investimento.

Quali sono i rischi e qual è il potenziale rendimento?

Indicatore di rischio

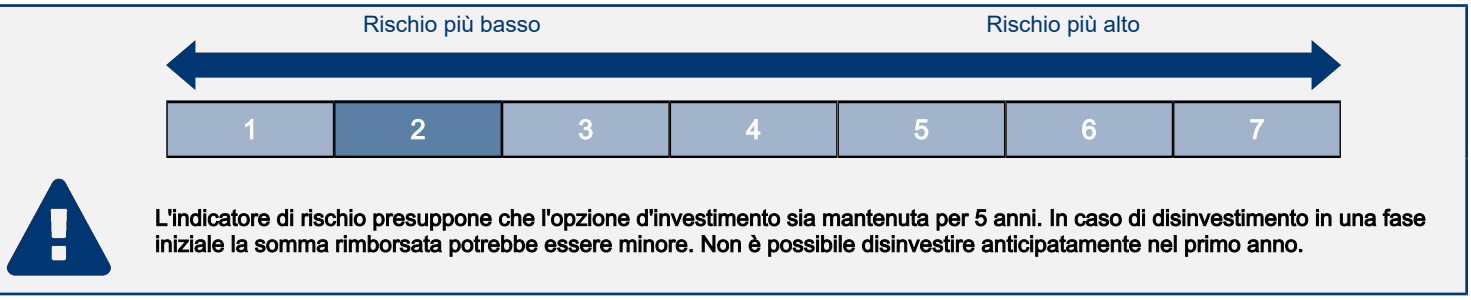

L'indicatore di rischio presuppone che l'opzione d'investimento sia mantenuta per 5 anni. In caso di disinvestimento in una fase iniziale la somma rimborsata potrebbe essere minore. Non è possibile disinvestire anticipatamente nel primo anno.

L'indicatore di rischio è un'indicazione orientativa del livello di rischio di questa opzione di investimento rispetto ad altri prodotti. Esso esprime la probabilità che l'opzione d'investimento subisca perdite monetarie a causa di movimenti sul mercato o a causa dell'incapacità dell'Impresa di pagarvi quanto dovuto.
Abbiamo classificato questa opzione di investimento al livello 2 su 7 che corrisponde alla classe di rischio bassa.
Le condizioni per il disinvestimento nei primi 4 anni sono descritte nella sezione "Per quanto tempo devo detenerlo? Posso ritirare il capitale prematuramente?".

Scenari di performance

Il possibile rimborso dipenderà dall'andamento futuro dei mercati, che è incerto e non può essere previsto con esattezza. Lo scenario sfavorevole, lo scenario moderato e lo scenario favorevole riportati sono illustrazioni basate sulla performance peggiore, la performance media e la performance migliore del prodotto negli ultimi 10 anni. Nel futuro i mercati potrebbero avere un andamento molto diverso.

Periodo di detenzione raccomandato: 5 anni
Esempio di investimento: € 10.000
Premio assicurativo: € 0

		In caso di uscita dopo 1 anno	In caso di uscita dopo 5 anni
Scenari di sopravvivenza			
Minimo	**Non esiste un rendimento minimo garantito in caso di riscatto. Potreste perdere il vostro intero investimento o parte di esso.**		
Stress	**Possibile rimborso al netto dei costi**	**€ 7.857**	**€ 6.796**
	Rendimento medio per ciascun anno	*-21,43%*	*-7,43%*
Sfavorevole	**Possibile rimborso al netto dei costi**	**€ 7.943**	**€ 7.588**
	Rendimento medio per ciascun anno	*-20,57%*	*-5,37%*
Moderato	**Possibile rimborso al netto dei costi**	**€ 9.389**	**€ 8.149**
	Rendimento medio per ciascun anno	*-6,11%*	*-4,01%*
Favorevole	**Possibile rimborso al netto dei costi**	**€ 10.178**	**€ 8.924**
	Rendimento medio per ciascun anno	*1,78%*	*-2,25%*
Scenario di morte			
In caso di decesso dell'Assicurato	**Possibile rimborso a favore dei vostri beneficiari al netto dei costi**	**€ 10.000**	**€ 10.000**
Premio assicurativo preso nel tempo		**€ 0**	**€ 0**

Le cifre riportate comprendono tutti i costi del prodotto in quanto tale, e comprendono i costi di distribuzione del prodotto. Le cifre non tengono conto della vostra situazione fiscale personale, che può incidere anch'essa sull'importo del rimborso.
Gli scenari sono una rappresentazione dei risultati dell'investimento che ragionevolmente potranno avverarsi, in condizioni di mercato sia favorevoli sia

sfavorevoli. Varieranno a seconda della performance del mercato e del momento in cui è richiesto il riscatto. Si rappresentano anche i possibili risultati in caso di decesso ipotizzando lo scenario moderato.
Lo scenario di stress indica quale potrebbe essere l'importo rimborsato in circostanze di mercato estreme.

Quali sono i costi?

Andamento dei costi nel tempo

Le tabelle mostrano gli importi prelevati dall'investimento per coprire diversi tipi di costi. Tali importi dipendono dall'entità dell'investimento, dalla durata della detenzione del prodotto e dall'andamento del prodotto. Gli importi sono qui riportati a fini illustrativi e si basano su un importo esemplificativo dell'investimento e su diversi possibili periodi di investimento. Si è ipotizzato quanto segue:
— Nel primo anno recupero dell'importo investito (rendimento annuo dello 0%). Per gli altri periodi di detenzione si è ipotizzato che il prodotto abbia la performance indicata nello scenario moderato
— 10.000 EUR di investimento.

	In caso di uscita dopo 1 anno	In caso di uscita dopo 5 anni
Costi totali	**€ 801**	**€ 1.909**
Incidenza annuale dei costi (*)	**8,01%**	**4,06% ogni anno**

(*) Dimostra come i costi riducano ogni anno il rendimento nel corso del periodo di detenzione. Ad esempio, se l'uscita avviene nel periodo di detenzione raccomandato, si prevede che il rendimento medio annuo sarà pari al 0,05% prima dei costi e al -4,01% al netto dei costi. Una parte dei costi può essere condivisa con la persona che vende il prodotto per coprire i servizi che fornisce.

Composizione dei costi

Costi una tantum di ingresso o di uscita		Incidenza annuale dei costi in caso di uscita dopo 5 anni
Costi di ingresso	Non vengono applicati costi per l'acquisizione del contratto.	**0,00%**
Costi di uscita	Si applicano costi di uscita solo se voi disinvestite nei primi 4 anni (il costo è una percentuale del capitale assicurato decrescente in base agli anni trascorsi dall'inizio del contratto). I costi di uscita sono indicati come 'N/A' nella colonna successiva in quanto non si applicano se il prodotto è conservato fino al periodo di detenzione raccomandato.	**N/A**
Costi correnti registrati ogni anno		
Commissioni di gestione e altri costi amministrativi o di esercizio	Costo percentuale sul valore del contratto investito in quote. Si tratta di una stima basata sui costi effettivi dell'ultimo anno.	**3,34%**
Costi di transazione	dallo del valore dell'investimento all'anno. Si tratta di una stima dei costi sostenuti per l'acquisto e la vendita degli investimenti sottostanti per il prodotto. L'importo effettivo varierà a seconda di quanto viene acquistato e venduto.	**0,00%**
Oneri accessori sostenuti in determinate condizioni		
Commissioni di performance	Costi percentuali in base all'eventuale maggior rendimento conseguito dal fondo esterno rispetto a un parametro di riferimento. L'importo effettivo varierà a seconda dell'andamento dell'investimento. La stima dei costi aggregati di cui sopra comprende la media degli ultimi 5 anni.	**0,72%**

Alleanza Assicurazioni S.p.A. - Sede Legale: Piazza Tre Torri 1 - 20145 Milano - Tel. +39 02 40824111 - www.alleanza.it
Capitale Sociale Euro 210.000.000,00 i.v. - Codice Fiscale e iscrizione Registro Imprese di Milano Monza Brianza Lodi n. 10908160012 - Partita IVA n. 01333550323 - Pec: alleanza@pec.alleanza.it - Società iscritta all'Albo Imprese IVASS n. 1.00178, soggetta all'attività di direzione e coordinamento di Assicurazioni Generali S.p.A. ed appartenente al Gruppo Generali, iscritto al n. 026 dell'Albo dei gruppi assicurativi

Documento contenente le informazioni specifiche

Nome del prodotto: Stile Unico di Alleanza

Opzione di investimento: Percorso 1, 2, 3 - LUX IM - EURO ENHANCED CASH E3X
Emittente: BGFML
ISIN: LU3124373419
Data del documento: 19/11/2026

Cos'è questa opzione d'investimento?

Obiettivi dell'opzione di investimento: Per le informazioni specifiche, relative ad obiettivi e politica di investimento della presente opzione di investimento, si rimanda al KID (redatto dalla Società emittente) presente sul sito della Compagnia all'indirizzo internet www.alleanza.it/investimento/stile-unico.
Investitori al dettaglio cui si intende commercializzare l'opzione di investimento: Il tipo di cliente varia a seconda del Percorso scelto. Stile Unico di Alleanza è un prodotto di investimento assicurativo, caratterizzato da percorsi rivolti a clienti retail o professionali, con un bisogno di investimento e conoscenza o esperienza almeno sui prodotti assicurativi di investimento (IBIPs) che prevedono una molteplicità di opzioni di investimento declinate sulla possibilità per il cliente di scegliere liberamente tra diversi sottostanti/combinazioni di sottostanti l'allocazione dell'investimento, e per la copertura facoltativa, che abbiano manifestato anche un bisogno di protezione. Ciascun percorso si rivolge inoltre a diverse tipologie di clienti diversificati come segue: il "Percorso d'investimento 1" è rivolto a clienti con un bisogno di investimento, che punta almeno a una moderata crescita del capitale, con un orizzonte temporale almeno breve (a partire da 4 anni), un profilo di rischio almeno medio basso e capacità di sostenere almeno perdite contenute del valore dell'investimento; il "Percorso d'investimento 2" è rivolto a clienti con un bisogno di investimento, che punta almeno a una moderata crescita del capitale, con un orizzonte temporale almeno breve (a partire da 4 anni), un profilo di rischio almeno medio e capacità di sostenere almeno perdite contenute del valore dell'investimento; il "Percorso d'investimento 3" è rivolto a clienti con un bisogno di investimento, che punta ad una crescita anche più che moderata del capitale, con un orizzonte temporale almeno breve (a partire da 4 anni), un profilo di rischio almeno medio alto e capacità di sostenere perdite apprezzabili del valore dell'investimento.

Quali sono i rischi e qual è il potenziale rendimento?

Indicatore di rischio

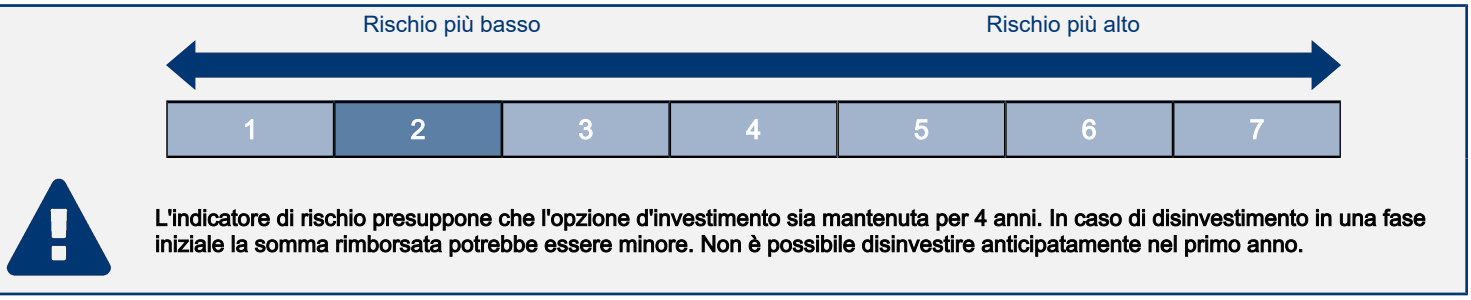

L'indicatore di rischio presuppone che l'opzione d'investimento sia mantenuta per 4 anni. In caso di disinvestimento in una fase iniziale la somma rimborsata potrebbe essere minore. Non è possibile disinvestire anticipatamente nel primo anno.

L'indicatore di rischio è un'indicazione orientativa del livello di rischio di questa opzione di investimento rispetto ad altri prodotti. Esso esprime la probabilità che l'opzione d'investimento subisca perdite monetarie a causa di movimenti sul mercato o a causa dell'incapacità dell'Impresa di pagarvi quanto dovuto.
Abbiamo classificato questa opzione di investimento al livello 2 su 7 che corrisponde alla classe di rischio bassa.
Le condizioni per il disinvestimento nei primi 4 anni sono descritte nella sezione "Per quanto tempo devo detenerlo? Posso ritirare il capitale prematuramente?".

Scenari di performance

Il possibile rimborso dipenderà dall'andamento futuro dei mercati, che è incerto e non può essere previsto con esattezza. Lo scenario sfavorevole, lo scenario moderato e lo scenario favorevole riportati sono illustrazioni basate sulla performance peggiore, la performance media e la performance migliore del prodotto negli ultimi 10 anni. Nel futuro i mercati potrebbero avere un andamento molto diverso.

Periodo di detenzione raccomandato: 4 anni
Esempio di investimento: € 10.000
Premio assicurativo: € 0

		In caso di uscita dopo 1 anno	In caso di uscita dopo 4 anni
Scenari di sopravvivenza			
Minimo	**Non esiste un rendimento minimo garantito in caso di riscatto. Potreste perdere il vostro intero investimento o parte di esso.**		
Stress	**Possibile rimborso al netto dei costi**	**€ 8.093**	**€ 7.592**
	Rendimento medio per ciascun anno	*-19,07%*	*-6,66%*
Sfavorevole	**Possibile rimborso al netto dei costi**	**€ 8.958**	**€ 8.951**
	Rendimento medio per ciascun anno	*-10,42%*	*-2,73%*
Moderato	**Possibile rimborso al netto dei costi**	**€ 9.543**	**€ 9.818**
	Rendimento medio per ciascun anno	*-4,57%*	*-0,46%*
Favorevole	**Possibile rimborso al netto dei costi**	**€ 10.344**	**€ 10.428**
	Rendimento medio per ciascun anno	*3,44%*	*1,05%*
Scenario di morte			
In caso di decesso dell'Assicurato	**Possibile rimborso a favore dei vostri beneficiari al netto dei costi**	**€ 10.000**	**€ 10.000**
Premio assicurativo preso nel tempo		**€ 0**	**€ 0**

Le cifre riportate comprendono tutti i costi del prodotto in quanto tale, e comprendono i costi di distribuzione del prodotto. Le cifre non tengono conto della vostra situazione fiscale personale, che può incidere anch'essa sull'importo del rimborso.
Gli scenari sono una rappresentazione dei risultati dell'investimento che ragionevolmente potranno avverarsi, in condizioni di mercato sia favorevoli sia

sfavorevoli. Varieranno a seconda della performance del mercato e del momento in cui è richiesto il riscatto. Si rappresentano anche i possibili risultati in caso di decesso ipotizzando lo scenario moderato.
Lo scenario di stress indica quale potrebbe essere l'importo rimborsato in circostanze di mercato estreme.

Quali sono i costi?

Andamento dei costi nel tempo

Le tabelle mostrano gli importi prelevati dall'investimento per coprire diversi tipi di costi. Tali importi dipendono dall'entità dell'investimento, dalla durata della detenzione del prodotto e dall'andamento del prodotto. Gli importi sono qui riportati a fini illustrativi e si basano su un importo esemplificativo dell'investimento e su diversi possibili periodi di investimento. Si è ipotizzato quanto segue:
— Nel primo anno recupero dell'importo investito (rendimento annuo dello 0%). Per gli altri periodi di detenzione si è ipotizzato che il prodotto abbia la performance indicata nello scenario moderato
— 10.000 EUR di investimento.

	In caso di uscita dopo 1 anno	In caso di uscita dopo 4 anni
Costi totali	**€ 665**	**€ 1.153**
Incidenza annuale dei costi (*)	**6,65%**	**2,91% ogni anno**

(*) Dimostra come i costi riducano ogni anno il rendimento nel corso del periodo di detenzione. Ad esempio, se l'uscita avviene nel periodo di detenzione raccomandato, si prevede che il rendimento medio annuo sarà pari al 2,45% prima dei costi e al -0,46% al netto dei costi. Una parte dei costi può essere condivisa con la persona che vende il prodotto per coprire i servizi che fornisce.

Composizione dei costi

Costi una tantum di ingresso o di uscita		Incidenza annuale dei costi in caso di uscita dopo 4 anni
Costi di ingresso	Non vengono applicati costi per l'acquisizione del contratto.	**0,00%**
Costi di uscita	Si applicano costi di uscita solo se voi disinvestite nei primi 4 anni (il costo è una percentuale del capitale assicurato decrescente in base agli anni trascorsi dall'inizio del contratto). I costi di uscita sono indicati come 'N/A' nella colonna successiva in quanto non si applicano se il prodotto è conservato fino al periodo di detenzione raccomandato.	**N/A**
Costi correnti registrati ogni anno		
Commissioni di gestione e altri costi amministrativi o di esercizio	Costo percentuale sul valore del contratto investito in quote. Si tratta di una stima basata sui costi effettivi dell'ultimo anno.	**2,91%**
Costi di transazione	dallo del valore dell'investimento all'anno. Si tratta di una stima dei costi sostenuti per l'acquisto e la vendita degli investimenti sottostanti per il prodotto. L'importo effettivo varierà a seconda di quanto viene acquistato e venduto.	**0,00%**
Oneri accessori sostenuti in determinate condizioni		
Commissioni di performance	Costi percentuali in base all'eventuale maggior rendimento conseguito dal fondo esterno rispetto a un parametro di riferimento. L'importo effettivo varierà a seconda dell'andamento dell'investimento. La stima dei costi aggregati di cui sopra comprende la media degli ultimi 5 anni.	**0,00%**

Alleanza Assicurazioni S.p.A. - Sede Legale: Piazza Tre Torri 1 - 20145 Milano - Tel. +39 02 40824111 - www.alleanza.it
Capitale Sociale Euro 210.000.000,00 i.v. - Codice Fiscale e iscrizione Registro Imprese di Milano Monza Brianza Lodi n. 10908160012 - Partita IVA n. 01333550323 - Pec: alleanza@pec.alleanza.it - Società iscritta all'Albo Imprese IVASS n. 1.00178, soggetta all'attività di direzione e coordinamento di Assicurazioni Generali S.p.A. ed appartenente al Gruppo Generali, iscritto al n. 026 dell'Albo dei gruppi assicurativi

Documento contenente le informazioni specifiche

Nome del prodotto: Stile Unico di Alleanza

Opzione di investimento: Percorso 1, 2, 3 - LUX IM - EURO SHORT TERM BOND E3X
Emittente: BGFML
ISIN: LU3124378640
Data del documento: 19/11/2026

Cos'è questa opzione d'investimento?

Obiettivi dell'opzione di investimento: Per le informazioni specifiche, relative ad obiettivi e politica di investimento della presente opzione di investimento, si rimanda al KID (redatto dalla Società emittente) presente sul sito della Compagnia all'indirizzo internet www.alleanza.it/investimento/stile-unico.
Investitori al dettaglio cui si intende commercializzare l'opzione di investimento: Il tipo di cliente varia a seconda del Percorso scelto. Stile Unico di Alleanza è un prodotto di investimento assicurativo, caratterizzato da percorsi rivolti a clienti retail o professionali, con un bisogno di investimento e conoscenza o esperienza almeno sui prodotti assicurativi di investimento (IBIPs) che prevedono una molteplicità di opzioni di investimento declinate sulla possibilità per il cliente di scegliere liberamente tra diversi sottostanti/combinazioni di sottostanti l'allocazione dell'investimento, e per la copertura facoltativa, che abbiano manifestato anche un bisogno di protezione. Ciascun percorso si rivolge inoltre a diverse tipologie di clienti diversificati come segue: il "Percorso d'investimento 1" è rivolto a clienti con un bisogno di investimento, che punta almeno a una moderata crescita del capitale, con un orizzonte temporale almeno breve (a partire da 4 anni), un profilo di rischio almeno medio basso e capacità di sostenere almeno perdite contenute del valore dell'investimento; il "Percorso d'investimento 2" è rivolto a clienti con un bisogno di investimento, che punta almeno a una moderata crescita del capitale, con un orizzonte temporale almeno breve (a partire da 4 anni), un profilo di rischio almeno medio e capacità di sostenere almeno perdite contenute del valore dell'investimento; il "Percorso d'investimento 3" è rivolto a clienti con un bisogno di investimento, che punta ad una crescita anche più che moderata del capitale, con un orizzonte temporale almeno breve (a partire da 4 anni), un profilo di rischio almeno medio alto e capacità di sostenere perdite apprezzabili del valore dell'investimento.

Quali sono i rischi e qual è il potenziale rendimento?

Indicatore di rischio



L'indicatore di rischio presuppone che l'opzione d'investimento sia mantenuta per 4 anni. In caso di disinvestimento in una fase iniziale la somma rimborsata potrebbe essere minore. Non è possibile disinvestire anticipatamente nel primo anno.

L'indicatore di rischio è un'indicazione orientativa del livello di rischio di questa opzione di investimento rispetto ad altri prodotti. Esso esprime la probabilità che l'opzione d'investimento subisca perdite monetarie a causa di movimenti sul mercato o a causa dell'incapacità dell'Impresa di pagarvi quanto dovuto.
Abbiamo classificato questa opzione di investimento al livello 2 su 7 che corrisponde alla classe di rischio bassa.
Le condizioni per il disinvestimento nei primi 4 anni sono descritte nella sezione "Per quanto tempo devo detenerlo? Posso ritirare il capitale prematuramente?".

Scenari di performance

Il possibile rimborso dipenderà dall'andamento futuro dei mercati, che è incerto e non può essere previsto con esattezza. Lo scenario sfavorevole, lo scenario moderato e lo scenario favorevole riportati sono illustrazioni basate sulla performance peggiore, la performance media e la performance migliore del prodotto negli ultimi 10 anni. Nel futuro i mercati potrebbero avere un andamento molto diverso.

Periodo di detenzione raccomandato: 4 anni
Esempio di investimento: € 10.000
Premio assicurativo: € 0

		In caso di uscita dopo 1 anno	In caso di uscita dopo 4 anni
Scenari di sopravvivenza			
Minimo	**Non esiste un rendimento minimo garantito in caso di riscatto. Potreste perdere il vostro intero investimento o parte di esso.**		
Stress	**Possibile rimborso al netto dei costi**	**€ 8.768**	**€ 8.275**
	Rendimento medio per ciascun anno	*-12,32%*	*-4,62%*
Sfavorevole	**Possibile rimborso al netto dei costi**	**€ 8.851**	**€ 8.526**
	Rendimento medio per ciascun anno	*-11,49%*	*-3,91%*
Moderato	**Possibile rimborso al netto dei costi**	**€ 9.424**	**€ 8.979**
	Rendimento medio per ciascun anno	*-5,76%*	*-2,66%*
Favorevole	**Possibile rimborso al netto dei costi**	**€ 9.913**	**€ 9.928**
	Rendimento medio per ciascun anno	*-0,87%*	*-0,18%*
Scenario di morte			
In caso di decesso dell'Assicurato	**Possibile rimborso a favore dei vostri beneficiari al netto dei costi**	**€ 10.000**	**€ 10.000**
Premio assicurativo preso nel tempo		**€ 0**	**€ 0**

Le cifre riportate comprendono tutti i costi del prodotto in quanto tale, e comprendono i costi di distribuzione del prodotto. Le cifre non tengono conto della vostra situazione fiscale personale, che può incidere anch'essa sull'importo del rimborso.
Gli scenari sono una rappresentazione dei risultati dell'investimento che ragionevolmente potranno avverarsi, in condizioni di mercato sia favorevoli sia

sfavorevoli. Varieranno a seconda della performance del mercato e del momento in cui è richiesto il riscatto. Si rappresentano anche i possibili risultati in caso di decesso ipotizzando lo scenario moderato.
Lo scenario di stress indica quale potrebbe essere l'importo rimborsato in circostanze di mercato estreme.

Quali sono i costi?

Andamento dei costi nel tempo

Le tabelle mostrano gli importi prelevati dall'investimento per coprire diversi tipi di costi. Tali importi dipendono dall'entità dell'investimento, dalla durata della detenzione del prodotto e dall'andamento del prodotto. Gli importi sono qui riportati a fini illustrativi e si basano su un importo esemplificativo dell'investimento e su diversi possibili periodi di investimento. Si è ipotizzato quanto segue:
— Nel primo anno recupero dell'importo investito (rendimento annuo dello 0%). Per gli altri periodi di detenzione si è ipotizzato che il prodotto abbia la performance indicata nello scenario moderato
— 10.000 EUR di investimento.

	In caso di uscita dopo 1 anno	In caso di uscita dopo 4 anni
Costi totali	**€ 710**	**€ 1.256**
Incidenza annuale dei costi (*)	**7,10%**	**3,27% ogni anno**

(*) Dimostra come i costi riducano ogni anno il rendimento nel corso del periodo di detenzione. Ad esempio, se l'uscita avviene nel periodo di detenzione raccomandato, si prevede che il rendimento medio annuo sarà pari al 0,61% prima dei costi e al -2,66% al netto dei costi. Una parte dei costi può essere condivisa con la persona che vende il prodotto per coprire i servizi che fornisce.

Composizione dei costi

Costi una tantum di ingresso o di uscita		Incidenza annuale dei costi in caso di uscita dopo 4 anni
Costi di ingresso	Non vengono applicati costi per l'acquisizione del contratto.	**0,00%**
Costi di uscita	Si applicano costi di uscita solo se voi disinvestite nei primi 4 anni (il costo è una percentuale del capitale assicurato decrescente in base agli anni trascorsi dall'inizio del contratto). I costi di uscita sono indicati come 'N/A' nella colonna successiva in quanto non si applicano se il prodotto è conservato fino al periodo di detenzione raccomandato.	**N/A**
Costi correnti registrati ogni anno		
Commissioni di gestione e altri costi amministrativi o di esercizio	Costo percentuale sul valore del contratto investito in quote. Si tratta di una stima basata sui costi effettivi dell'ultimo anno.	**3,27%**
Costi di transazione	dallo del valore dell'investimento all'anno. Si tratta di una stima dei costi sostenuti per l'acquisto e la vendita degli investimenti sottostanti per il prodotto. L'importo effettivo varierà a seconda di quanto viene acquistato e venduto.	**0,00%**
Oneri accessori sostenuti in determinate condizioni		
Commissioni di performance	Costi percentuali in base all'eventuale maggior rendimento conseguito dal fondo esterno rispetto a un parametro di riferimento. L'importo effettivo varierà a seconda dell'andamento dell'investimento. La stima dei costi aggregati di cui sopra comprende la media degli ultimi 5 anni.	**0,00%**

Alleanza Assicurazioni S.p.A. - Sede Legale: Piazza Tre Torri 1 - 20145 Milano - Tel. +39 02 40824111 - www.alleanza.it
Capitale Sociale Euro 210.000.000,00 i.v. - Codice Fiscale e iscrizione Registro Imprese di Milano Monza Brianza Lodi n. 10908160012 - Partita IVA n. 01333550323 - Pec: alleanza@pec.alleanza.it - Società iscritta all'Albo Imprese IVASS n. 1.00178, soggetta all'attività di direzione e coordinamento di Assicurazioni Generali S.p.A. ed appartenente al Gruppo Generali, iscritto al n. 026 dell'Albo dei gruppi assicurativi

Documento contenente le informazioni specifiche

Nome del prodotto: Stile Unico di Alleanza

Opzione di investimento: Percorso 1, 2, 3 - LUX IM - EUROPEAN EQUITIES E3X
Emittente: BGFML
ISIN: LU3124378996
Data del documento: 19/11/2026

Cos'è questa opzione d'investimento?

Obiettivi dell'opzione di investimento: Per le informazioni specifiche, relative ad obiettivi e politica di investimento della presente opzione di investimento, si rimanda al KID (redatto dalla Società emittente) presente sul sito della Compagnia all'indirizzo internet www.alleanza.it/investimento/stile-unico.
Investitori al dettaglio cui si intende commercializzare l'opzione di investimento: Il tipo di cliente varia a seconda del Percorso scelto. Stile Unico di Alleanza è un prodotto di investimento assicurativo, caratterizzato da percorsi rivolti a clienti retail o professionali, con un bisogno di investimento e conoscenza o esperienza almeno sui prodotti assicurativi di investimento (IBIPs) che prevedono una molteplicità di opzioni di investimento declinate sulla possibilità per il cliente di scegliere liberamente tra diversi sottostanti/combinazioni di sottostanti l'allocazione dell'investimento, e per la copertura facoltativa, che abbiano manifestato anche un bisogno di protezione. Ciascun percorso si rivolge inoltre a diverse tipologie di clienti diversificati come segue: il "Percorso d'investimento 1" è rivolto a clienti con un bisogno di investimento, che punta almeno a una moderata crescita del capitale, con un orizzonte temporale almeno breve (a partire da 4 anni), un profilo di rischio almeno medio basso e capacità di sostenere almeno perdite contenute del valore dell'investimento; il "Percorso d'investimento 2" è rivolto a clienti con un bisogno di investimento, che punta almeno a una moderata crescita del capitale, con un orizzonte temporale almeno breve (a partire da 4 anni), un profilo di rischio almeno medio e capacità di sostenere almeno perdite contenute del valore dell'investimento; il "Percorso d'investimento 3" è rivolto a clienti con un bisogno di investimento, che punta ad una crescita anche più che moderata del capitale, con un orizzonte temporale almeno breve (a partire da 4 anni), un profilo di rischio almeno medio alto e capacità di sostenere perdite apprezzabili del valore dell'investimento.

Quali sono i rischi e qual è il potenziale rendimento?

Indicatore di rischio



L'indicatore di rischio presuppone che l'opzione d'investimento sia mantenuta per 5 anni. In caso di disinvestimento in una fase iniziale la somma rimborsata potrebbe essere minore. Non è possibile disinvestire anticipatamente nel primo anno.

L'indicatore di rischio è un'indicazione orientativa del livello di rischio di questa opzione di investimento rispetto ad altri prodotti. Esso esprime la probabilità che l'opzione d'investimento subisca perdite monetarie a causa di movimenti sul mercato o a causa dell'incapacità dell'Impresa di pagarvi quanto dovuto.
Abbiamo classificato questa opzione di investimento al livello 4 su 7 che corrisponde alla classe di rischio media.
Le condizioni per il disinvestimento nei primi 4 anni sono descritte nella sezione "Per quanto tempo devo detenerlo? Posso ritirare il capitale prematuramente?".

Scenari di performance

Il possibile rimborso dipenderà dall'andamento futuro dei mercati, che è incerto e non può essere previsto con esattezza. Lo scenario sfavorevole, lo scenario moderato e lo scenario favorevole riportati sono illustrazioni basate sulla performance peggiore, la performance media e la performance migliore del prodotto negli ultimi 10 anni. Nel futuro i mercati potrebbero avere un andamento molto diverso.

Periodo di detenzione raccomandato: 5 anni
Esempio di investimento: € 10.000
Premio assicurativo: € 0

		In caso di uscita dopo 1 anno	In caso di uscita dopo 5 anni
Scenari di sopravvivenza			
Minimo	**Non esiste un rendimento minimo garantito in caso di riscatto. Potreste perdere il vostro intero investimento o parte di esso.**		
Stress	**Possibile rimborso al netto dei costi**	**€ 4.340**	**€ 3.178**
	Rendimento medio per ciascun anno	*-56,60%*	*-20,49%*
Sfavorevole	**Possibile rimborso al netto dei costi**	**€ 7.805**	**€ 8.498**
	Rendimento medio per ciascun anno	*-21,95%*	*-3,20%*
Moderato	**Possibile rimborso al netto dei costi**	**€ 9.947**	**€ 11.244**
	Rendimento medio per ciascun anno	*-0,53%*	*2,37%*
Favorevole	**Possibile rimborso al netto dei costi**	**€ 12.895**	**€ 14.387**
	Rendimento medio per ciascun anno	*28,95%*	*7,55%*
Scenario di morte			
In caso di decesso dell'Assicurato	**Possibile rimborso a favore dei vostri beneficiari al netto dei costi**	**€ 10.000**	**€ 11.266**
Premio assicurativo preso nel tempo		**€ 0**	**€ 0**

Le cifre riportate comprendono tutti i costi del prodotto in quanto tale, e comprendono i costi di distribuzione del prodotto. Le cifre non tengono conto della vostra situazione fiscale personale, che può incidere anch'essa sull'importo del rimborso.
Gli scenari sono una rappresentazione dei risultati dell'investimento che ragionevolmente potranno avverarsi, in condizioni di mercato sia favorevoli sia

sfavorevoli. Varieranno a seconda della performance del mercato e del momento in cui è richiesto il riscatto. Si rappresentano anche i possibili risultati in caso di decesso ipotizzando lo scenario moderato.
Lo scenario di stress indica quale potrebbe essere l'importo rimborsato in circostanze di mercato estreme.

Quali sono i costi?

Andamento dei costi nel tempo

Le tabelle mostrano gli importi prelevati dall'investimento per coprire diversi tipi di costi. Tali importi dipendono dall'entità dell'investimento, dalla durata della detenzione del prodotto e dall'andamento del prodotto. Gli importi sono qui riportati a fini illustrativi e si basano su un importo esemplificativo dell'investimento e su diversi possibili periodi di investimento. Si è ipotizzato quanto segue:
— Nel primo anno recupero dell'importo investito (rendimento annuo dello 0%). Per gli altri periodi di detenzione si è ipotizzato che il prodotto abbia la performance indicata nello scenario moderato
— 10.000 EUR di investimento.

	In caso di uscita dopo 1 anno	In caso di uscita dopo 5 anni
Costi totali	**€ 1.000**	**€ 3.285**
Incidenza annuale dei costi (*)	**10,00%**	**6,30% ogni anno**

(*) Dimostra come i costi riducano ogni anno il rendimento nel corso del periodo di detenzione. Ad esempio, se l'uscita avviene nel periodo di detenzione raccomandato, si prevede che il rendimento medio annuo sarà pari al 8,67% prima dei costi e al 2,37% al netto dei costi. Una parte dei costi può essere condivisa con la persona che vende il prodotto per coprire i servizi che fornisce.

Composizione dei costi

Costi una tantum di ingresso o di uscita		Incidenza annuale dei costi in caso di uscita dopo 5 anni
Costi di ingresso	Non vengono applicati costi per l'acquisizione del contratto.	**0,00%**
Costi di uscita	Si applicano costi di uscita solo se voi disinvestite nei primi 4 anni (il costo è una percentuale del capitale assicurato decrescente in base agli anni trascorsi dall'inizio del contratto). I costi di uscita sono indicati come 'N/A' nella colonna successiva in quanto non si applicano se il prodotto è conservato fino al periodo di detenzione raccomandato.	**N/A**
Costi correnti registrati ogni anno		
Commissioni di gestione e altri costi amministrativi o di esercizio	Costo percentuale sul valore del contratto investito in quote. Si tratta di una stima basata sui costi effettivi dell'ultimo anno.	**4,66%**
Costi di transazione	dallo del valore dell'investimento all'anno. Si tratta di una stima dei costi sostenuti per l'acquisto e la vendita degli investimenti sottostanti per il prodotto. L'importo effettivo varierà a seconda di quanto viene acquistato e venduto.	**0,00%**
Oneri accessori sostenuti in determinate condizioni		
Commissioni di performance	Costi percentuali in base all'eventuale maggior rendimento conseguito dal fondo esterno rispetto a un parametro di riferimento. L'importo effettivo varierà a seconda dell'andamento dell'investimento. La stima dei costi aggregati di cui sopra comprende la media degli ultimi 5 anni.	**1,64%**

Alleanza Assicurazioni S.p.A. - Sede Legale: Piazza Tre Torri 1 - 20145 Milano - Tel. +39 02 40824111 - www.alleanza.it
Capitale Sociale Euro 210.000.000,00 i.v. - Codice Fiscale e iscrizione Registro Imprese di Milano Monza Brianza Lodi n. 10908160012 - Partita IVA n. 01333550323 - Pec: alleanza@pec.alleanza.it - Società iscritta all'Albo Imprese IVASS n. 1.00178, soggetta all'attività di direzione e coordinamento di Assicurazioni Generali S.p.A. ed appartenente al Gruppo Generali, iscritto al n. 026 dell'Albo dei gruppi assicurativi

Documento contenente le informazioni specifiche

Nome del prodotto: Stile Unico di Alleanza

Opzione di investimento: Percorso 1, 2, 3 - LUX IM - FIDELITY ABSOLUTE RETURN GLOBAL EQUITY E3X
Emittente: LUX IM
ISIN: LU3124373765
Data del documento: 19/11/2026

Cos'è questa opzione d'investimento?

Obiettivi dell'opzione di investimento: Per le informazioni specifiche, relative ad obiettivi e politica di investimento della presente opzione di investimento, si rimanda al KID (redatto dalla Società emittente) presente sul sito della Compagnia all'indirizzo internet www.alleanza.it/investimento/stile-unico.
Investitori al dettaglio cui si intende commercializzare l'opzione di investimento: Il tipo di cliente varia a seconda del Percorso scelto. Stile Unico di Alleanza è un prodotto di investimento assicurativo, caratterizzato da percorsi rivolti a clienti retail o professionali, con un bisogno di investimento e conoscenza o esperienza almeno sui prodotti assicurativi di investimento (IBIPs) che prevedono una molteplicità di opzioni di investimento declinate sulla possibilità per il cliente di scegliere liberamente tra diversi sottostanti/combinazioni di sottostanti l'allocazione dell'investimento, e per la copertura facoltativa, che abbiano manifestato anche un bisogno di protezione. Ciascun percorso si rivolge inoltre a diverse tipologie di clienti diversificati come segue: il "Percorso d'investimento 1" è rivolto a clienti con un bisogno di investimento, che punta almeno a una moderata crescita del capitale, con un orizzonte temporale almeno breve (a partire da 4 anni), un profilo di rischio almeno medio basso e capacità di sostenere almeno perdite contenute del valore dell'investimento; il "Percorso d'investimento 2" è rivolto a clienti con un bisogno di investimento, che punta almeno a una moderata crescita del capitale, con un orizzonte temporale almeno breve (a partire da 4 anni), un profilo di rischio almeno medio e capacità di sostenere almeno perdite contenute del valore dell'investimento; il "Percorso d'investimento 3" è rivolto a clienti con un bisogno di investimento, che punta ad una crescita anche più che moderata del capitale, con un orizzonte temporale almeno breve (a partire da 4 anni), un profilo di rischio almeno medio alto e capacità di sostenere perdite apprezzabili del valore dell'investimento.

Quali sono i rischi e qual è il potenziale rendimento?

Indicatore di rischio



L'indicatore di rischio presuppone che l'opzione d'investimento sia mantenuta per 4 anni. In caso di disinvestimento in una fase iniziale la somma rimborsata potrebbe essere minore. Non è possibile disinvestire anticipatamente nel primo anno.

L'indicatore di rischio è un'indicazione orientativa del livello di rischio di questa opzione di investimento rispetto ad altri prodotti. Esso esprime la probabilità che l'opzione d'investimento subisca perdite monetarie a causa di movimenti sul mercato o a causa dell'incapacità dell'Impresa di pagarvi quanto dovuto.
Abbiamo classificato questa opzione di investimento al livello 2 su 7 che corrisponde alla classe di rischio bassa.
Le condizioni per il disinvestimento nei primi 4 anni sono descritte nella sezione "Per quanto tempo devo detenerlo? Posso ritirare il capitale prematuramente?".

Scenari di performance

Il possibile rimborso dipenderà dall'andamento futuro dei mercati, che è incerto e non può essere previsto con esattezza. Lo scenario sfavorevole, lo scenario moderato e lo scenario favorevole riportati sono illustrazioni basate sulla performance peggiore, la performance media e la performance migliore del prodotto negli ultimi 10 anni. Nel futuro i mercati potrebbero avere un andamento molto diverso.

Periodo di detenzione raccomandato: 4 anni
Esempio di investimento: € 10.000
Premio assicurativo: € 0

		In caso di uscita dopo 1 anno	In caso di uscita dopo 4 anni
Scenari di sopravvivenza			
Minimo	**Non esiste un rendimento minimo garantito in caso di riscatto. Potreste perdere il vostro intero investimento o parte di esso.**		
Stress	**Possibile rimborso al netto dei costi**	**€ 7.581**	**€ 6.725**
	Rendimento medio per ciascun anno	*-24,19%*	*-9,44%*
Sfavorevole	**Possibile rimborso al netto dei costi**	**€ 8.578**	**€ 8.651**
	Rendimento medio per ciascun anno	*-14,22%*	*-3,56%*
Moderato	**Possibile rimborso al netto dei costi**	**€ 9.570**	**€ 9.260**
	Rendimento medio per ciascun anno	*-4,30%*	*-1,90%*
Favorevole	**Possibile rimborso al netto dei costi**	**€ 10.542**	**€ 10.511**
	Rendimento medio per ciascun anno	*5,42%*	*1,25%*
Scenario di morte			
In caso di decesso dell'Assicurato	**Possibile rimborso a favore dei vostri beneficiari al netto dei costi**	**€ 10.000**	**€ 10.000**
Premio assicurativo preso nel tempo		**€ 0**	**€ 0**

Le cifre riportate comprendono tutti i costi del prodotto in quanto tale, e comprendono i costi di distribuzione del prodotto. Le cifre non tengono conto della vostra situazione fiscale personale, che può incidere anch'essa sull'importo del rimborso.
Gli scenari sono una rappresentazione dei risultati dell'investimento che ragionevolmente potranno avverarsi, in condizioni di mercato sia favorevoli sia

sfavorevoli. Varieranno a seconda della performance del mercato e del momento in cui è richiesto il riscatto. Si rappresentano anche i possibili risultati in caso di decesso ipotizzando lo scenario moderato.
Lo scenario di stress indica quale potrebbe essere l'importo rimborsato in circostanze di mercato estreme.

Quali sono i costi?

Andamento dei costi nel tempo

Le tabelle mostrano gli importi prelevati dall'investimento per coprire diversi tipi di costi. Tali importi dipendono dall'entità dell'investimento, dalla durata della detenzione del prodotto e dall'andamento del prodotto. Gli importi sono qui riportati a fini illustrativi e si basano su un importo esemplificativo dell'investimento e su diversi possibili periodi di investimento. Si è ipotizzato quanto segue:
— Nel primo anno recupero dell'importo investito (rendimento annuo dello 0%). Per gli altri periodi di detenzione si è ipotizzato che il prodotto abbia la performance indicata nello scenario moderato
— 10.000 EUR di investimento.

	In caso di uscita dopo 1 anno	In caso di uscita dopo 4 anni
Costi totali	**€ 842**	**€ 1.770**
Incidenza annuale dei costi (*)	**8,42%**	**4,54% ogni anno**

(*) Dimostra come i costi riducano ogni anno il rendimento nel corso del periodo di detenzione. Ad esempio, se l'uscita avviene nel periodo di detenzione raccomandato, si prevede che il rendimento medio annuo sarà pari al 2,64% prima dei costi e al -1,9% al netto dei costi. Una parte dei costi può essere condivisa con la persona che vende il prodotto per coprire i servizi che fornisce.

Composizione dei costi

Costi una tantum di ingresso o di uscita		Incidenza annuale dei costi in caso di uscita dopo 4 anni
Costi di ingresso	Non vengono applicati costi per l'acquisizione del contratto.	**0,00%**
Costi di uscita	Si applicano costi di uscita solo se voi disinvestite nei primi 4 anni (il costo è una percentuale del capitale assicurato decrescente in base agli anni trascorsi dall'inizio del contratto). I costi di uscita sono indicati come 'N/A' nella colonna successiva in quanto non si applicano se il prodotto è conservato fino al periodo di detenzione raccomandato.	**N/A**
Costi correnti registrati ogni anno		
Commissioni di gestione e altri costi amministrativi o di esercizio	Costo percentuale sul valore del contratto investito in quote. Si tratta di una stima basata sui costi effettivi dell'ultimo anno.	**4,29%**
Costi di transazione	dallo del valore dell'investimento all'anno. Si tratta di una stima dei costi sostenuti per l'acquisto e la vendita degli investimenti sottostanti per il prodotto. L'importo effettivo varierà a seconda di quanto viene acquistato e venduto.	**0,00%**
Oneri accessori sostenuti in determinate condizioni		
Commissioni di performance	Costi percentuali in base all'eventuale maggior rendimento conseguito dal fondo esterno rispetto a un parametro di riferimento. L'importo effettivo varierà a seconda dell'andamento dell'investimento. La stima dei costi aggregati di cui sopra comprende la media degli ultimi 5 anni.	**0,25%**

Alleanza Assicurazioni S.p.A. - Sede Legale: Piazza Tre Torri 1 - 20145 Milano - Tel. +39 02 40824111 - www.alleanza.it
Capitale Sociale Euro 210.000.000,00 i.v. - Codice Fiscale e iscrizione Registro Imprese di Milano Monza Brianza Lodi n. 10908160012 - Partita IVA n. 01333550323 - Pec: alleanza@pec.alleanza.it - Società iscritta all'Albo Imprese IVASS n. 1.00178, soggetta all'attività di direzione e coordinamento di Assicurazioni Generali S.p.A. ed appartenente al Gruppo Generali, iscritto al n. 026 dell'Albo dei gruppi assicurativi

Documento contenente le informazioni specifiche

Nome del prodotto: Stile Unico di Alleanza

Opzione di investimento: Percorso 1, 2, 3 - LUX IM - FLEXIBLE GLOBAL EQUITIES E3X
Emittente: BGFML
ISIN: LU3124379887
Data del documento: 19/11/2026

Cos'è questa opzione d'investimento?

Obiettivi dell'opzione di investimento: Per le informazioni specifiche, relative ad obiettivi e politica di investimento della presente opzione di investimento, si rimanda al KID (redatto dalla Società emittente) presente sul sito della Compagnia all'indirizzo internet www.alleanza.it/investimento/stile-unico.
Investitori al dettaglio cui si intende commercializzare l'opzione di investimento: Il tipo di cliente varia a seconda del Percorso scelto. Stile Unico di Alleanza è un prodotto di investimento assicurativo, caratterizzato da percorsi rivolti a clienti retail o professionali, con un bisogno di investimento e conoscenza o esperienza almeno sui prodotti assicurativi di investimento (IBIPs) che prevedono una molteplicità di opzioni di investimento declinate sulla possibilità per il cliente di scegliere liberamente tra diversi sottostanti/combinazioni di sottostanti l'allocazione dell'investimento, e per la copertura facoltativa, che abbiano manifestato anche un bisogno di protezione. Ciascun percorso si rivolge inoltre a diverse tipologie di clienti diversificati come segue: il "Percorso d'investimento 1" è rivolto a clienti con un bisogno di investimento, che punta almeno a una moderata crescita del capitale, con un orizzonte temporale almeno breve (a partire da 4 anni), un profilo di rischio almeno medio basso e capacità di sostenere almeno perdite contenute del valore dell'investimento; il "Percorso d'investimento 2" è rivolto a clienti con un bisogno di investimento, che punta almeno a una moderata crescita del capitale, con un orizzonte temporale almeno breve (a partire da 4 anni), un profilo di rischio almeno medio e capacità di sostenere almeno perdite contenute del valore dell'investimento; il "Percorso d'investimento 3" è rivolto a clienti con un bisogno di investimento, che punta ad una crescita anche più che moderata del capitale, con un orizzonte temporale almeno breve (a partire da 4 anni), un profilo di rischio almeno medio alto e capacità di sostenere perdite apprezzabili del valore dell'investimento.

Quali sono i rischi e qual è il potenziale rendimento?

Indicatore di rischio

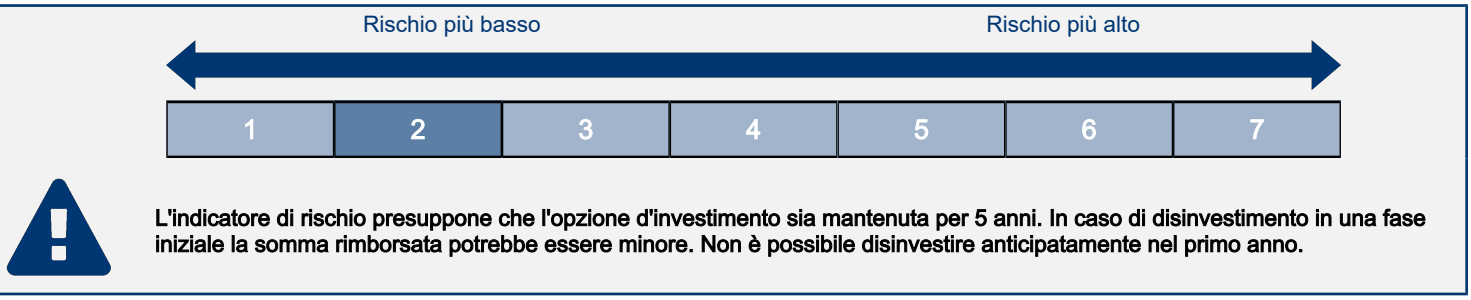

L'indicatore di rischio presuppone che l'opzione d'investimento sia mantenuta per 5 anni. In caso di disinvestimento in una fase iniziale la somma rimborsata potrebbe essere minore. Non è possibile disinvestire anticipatamente nel primo anno.

L'indicatore di rischio è un'indicazione orientativa del livello di rischio di questa opzione di investimento rispetto ad altri prodotti. Esso esprime la probabilità che l'opzione d'investimento subisca perdite monetarie a causa di movimenti sul mercato o a causa dell'incapacità dell'Impresa di pagarvi quanto dovuto.
Abbiamo classificato questa opzione di investimento al livello 2 su 7 che corrisponde alla classe di rischio bassa.
Le condizioni per il disinvestimento nei primi 4 anni sono descritte nella sezione "Per quanto tempo devo detenerlo? Posso ritirare il capitale prematuramente?".

Scenari di performance

Il possibile rimborso dipenderà dall'andamento futuro dei mercati, che è incerto e non può essere previsto con esattezza. Lo scenario sfavorevole, lo scenario moderato e lo scenario favorevole riportati sono illustrazioni basate sulla performance peggiore, la performance media e la performance migliore del prodotto negli ultimi 10 anni. Nel futuro i mercati potrebbero avere un andamento molto diverso.

Periodo di detenzione raccomandato: 5 anni
Esempio di investimento: € 10.000
Premio assicurativo: € 0

		In caso di uscita dopo 1 anno	In caso di uscita dopo 5 anni
Scenari di sopravvivenza			
Minimo	**Non esiste un rendimento minimo garantito in caso di riscatto. Potreste perdere il vostro intero investimento o parte di esso.**		
Stress	**Possibile rimborso al netto dei costi**	**€ 7.279**	**€ 6.043**
	Rendimento medio per ciascun anno	*-27,21%*	*-9,58%*
Sfavorevole	**Possibile rimborso al netto dei costi**	**€ 8.335**	**€ 8.622**
	Rendimento medio per ciascun anno	*-16,65%*	*-2,92%*
Moderato	**Possibile rimborso al netto dei costi**	**€ 9.585**	**€ 9.611**
	Rendimento medio per ciascun anno	*-4,15%*	*-0,79%*
Favorevole	**Possibile rimborso al netto dei costi**	**€ 10.628**	**€ 10.089**
	Rendimento medio per ciascun anno	*6,28%*	*0,18%*
Scenario di morte			
In caso di decesso dell'Assicurato	**Possibile rimborso a favore dei vostri beneficiari al netto dei costi**	**€ 10.000**	**€ 10.000**
Premio assicurativo preso nel tempo		**€ 0**	**€ 0**

Le cifre riportate comprendono tutti i costi del prodotto in quanto tale, e comprendono i costi di distribuzione del prodotto. Le cifre non tengono conto della vostra situazione fiscale personale, che può incidere anch'essa sull'importo del rimborso.
Gli scenari sono una rappresentazione dei risultati dell'investimento che ragionevolmente potranno avverarsi, in condizioni di mercato sia favorevoli sia

sfavorevoli. Varieranno a seconda della performance del mercato e del momento in cui è richiesto il riscatto. Si rappresentano anche i possibili risultati in caso di decesso ipotizzando lo scenario moderato.
Lo scenario di stress indica quale potrebbe essere l'importo rimborsato in circostanze di mercato estreme.

Quali sono i costi?

Andamento dei costi nel tempo

Le tabelle mostrano gli importi prelevati dall'investimento per coprire diversi tipi di costi. Tali importi dipendono dall'entità dell'investimento, dalla durata della detenzione del prodotto e dall'andamento del prodotto. Gli importi sono qui riportati a fini illustrativi e si basano su un importo esemplificativo dell'investimento e su diversi possibili periodi di investimento. Si è ipotizzato quanto segue:
— Nel primo anno recupero dell'importo investito (rendimento annuo dello 0%). Per gli altri periodi di detenzione si è ipotizzato che il prodotto abbia la performance indicata nello scenario moderato
— 10.000 EUR di investimento.

	In caso di uscita dopo 1 anno	In caso di uscita dopo 5 anni
Costi totali	**€ 865**	**€ 2.349**
Incidenza annuale dei costi (*)	**8,65%**	**4,81% ogni anno**

(*) Dimostra come i costi riducano ogni anno il rendimento nel corso del periodo di detenzione. Ad esempio, se l'uscita avviene nel periodo di detenzione raccomandato, si prevede che il rendimento medio annuo sarà pari al 4,02% prima dei costi e al -0,79% al netto dei costi. Una parte dei costi può essere condivisa con la persona che vende il prodotto per coprire i servizi che fornisce.

Composizione dei costi

Costi una tantum di ingresso o di uscita		Incidenza annuale dei costi in caso di uscita dopo 5 anni
Costi di ingresso	Non vengono applicati costi per l'acquisizione del contratto.	**0,00%**
Costi di uscita	Si applicano costi di uscita solo se voi disinvestite nei primi 4 anni (il costo è una percentuale del capitale assicurato decrescente in base agli anni trascorsi dall'inizio del contratto). I costi di uscita sono indicati come 'N/A' nella colonna successiva in quanto non si applicano se il prodotto è conservato fino al periodo di detenzione raccomandato.	**N/A**
Costi correnti registrati ogni anno		
Commissioni di gestione e altri costi amministrativi o di esercizio	Costo percentuale sul valore del contratto investito in quote. Si tratta di una stima basata sui costi effettivi dell'ultimo anno.	**3,79%**
Costi di transazione	dallo del valore dell'investimento all'anno. Si tratta di una stima dei costi sostenuti per l'acquisto e la vendita degli investimenti sottostanti per il prodotto. L'importo effettivo varierà a seconda di quanto viene acquistato e venduto.	**0,00%**
Oneri accessori sostenuti in determinate condizioni		
Commissioni di performance	Costi percentuali in base all'eventuale maggior rendimento conseguito dal fondo esterno rispetto a un parametro di riferimento. L'importo effettivo varierà a seconda dell'andamento dell'investimento. La stima dei costi aggregati di cui sopra comprende la media degli ultimi 5 anni.	**1,02%**

Alleanza Assicurazioni S.p.A. - Sede Legale: Piazza Tre Torri 1 - 20145 Milano - Tel. +39 02 40824111 - www.alleanza.it
Capitale Sociale Euro 210.000.000,00 i.v. - Codice Fiscale e iscrizione Registro Imprese di Milano Monza Brianza Lodi n. 10908160012 - Partita IVA n. 01333550323 - Pec: alleanza@pec.alleanza.it - Società iscritta all'Albo Imprese IVASS n. 1.00178, soggetta all'attività di direzione e coordinamento di Assicurazioni Generali S.p.A. ed appartenente al Gruppo Generali, iscritto al n. 026 dell'Albo dei gruppi assicurativi

Documento contenente le informazioni specifiche

Nome del prodotto: Stile Unico di Alleanza

Opzione di investimento: Percorso 1, 2, 3 - LUX IM - FRANKLIN TEMPLETON CLEARBRIDGE INFRASTRUCTURE E3X
Emittente: LUX IM
ISIN: LU3124373849
Data del documento: 19/11/2026

Cos'è questa opzione d'investimento?

Obiettivi dell'opzione di investimento: Per le informazioni specifiche, relative ad obiettivi e politica di investimento della presente opzione di investimento, si rimanda al KID (redatto dalla Società emittente) presente sul sito della Compagnia all'indirizzo internet www.alleanza.it/investimento/stile-unico.
Investitori al dettaglio cui si intende commercializzare l'opzione di investimento: Il tipo di cliente varia a seconda del Percorso scelto. Stile Unico di Alleanza è un prodotto di investimento assicurativo, caratterizzato da percorsi rivolti a clienti retail o professionali, con un bisogno di investimento e conoscenza o esperienza almeno sui prodotti assicurativi di investimento (IBIPs) che prevedono una molteplicità di opzioni di investimento declinate sulla possibilità per il cliente di scegliere liberamente tra diversi sottostanti/combinazioni di sottostanti l'allocazione dell'investimento, e per la copertura facoltativa, che abbiano manifestato anche un bisogno di protezione. Ciascun percorso si rivolge inoltre a diverse tipologie di clienti diversificati come segue: il "Percorso d'investimento 1" è rivolto a clienti con un bisogno di investimento, che punta almeno a una moderata crescita del capitale, con un orizzonte temporale almeno breve (a partire da 4 anni), un profilo di rischio almeno medio basso e capacità di sostenere almeno perdite contenute del valore dell'investimento; il "Percorso d'investimento 2" è rivolto a clienti con un bisogno di investimento, che punta almeno a una moderata crescita del capitale, con un orizzonte temporale almeno breve (a partire da 4 anni), un profilo di rischio almeno medio e capacità di sostenere almeno perdite contenute del valore dell'investimento; il "Percorso d'investimento 3" è rivolto a clienti con un bisogno di investimento, che punta ad una crescita anche più che moderata del capitale, con un orizzonte temporale almeno breve (a partire da 4 anni), un profilo di rischio almeno medio alto e capacità di sostenere perdite apprezzabili del valore dell'investimento.

Quali sono i rischi e qual è il potenziale rendimento?

Indicatore di rischio

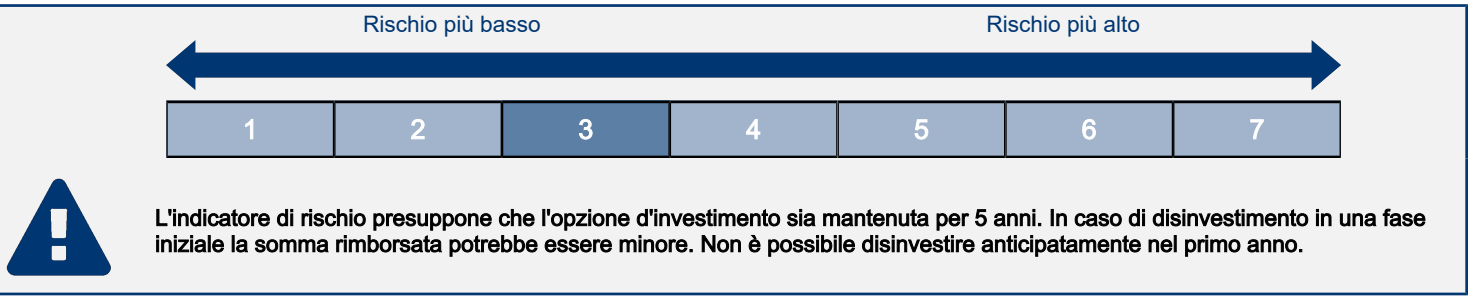

L'indicatore di rischio presuppone che l'opzione d'investimento sia mantenuta per 5 anni. In caso di disinvestimento in una fase iniziale la somma rimborsata potrebbe essere minore. Non è possibile disinvestire anticipatamente nel primo anno.

L'indicatore di rischio è un'indicazione orientativa del livello di rischio di questa opzione di investimento rispetto ad altri prodotti. Esso esprime la probabilità che l'opzione d'investimento subisca perdite monetarie a causa di movimenti sul mercato o a causa dell'incapacità dell'Impresa di pagarvi quanto dovuto.
Abbiamo classificato questa opzione di investimento al livello 3 su 7 che corrisponde alla classe di rischio medio-bassa.
Le condizioni per il disinvestimento nei primi 4 anni sono descritte nella sezione "Per quanto tempo devo detenerlo? Posso ritirare il capitale prematuramente?".

Scenari di performance

Il possibile rimborso dipenderà dall'andamento futuro dei mercati, che è incerto e non può essere previsto con esattezza. Lo scenario sfavorevole, lo scenario moderato e lo scenario favorevole riportati sono illustrazioni basate sulla performance peggiore, la performance media e la performance migliore del prodotto negli ultimi 10 anni. Nel futuro i mercati potrebbero avere un andamento molto diverso.

Periodo di detenzione raccomandato: 5 anni
Esempio di investimento: € 10.000
Premio assicurativo: € 0

		In caso di uscita dopo 1 anno	In caso di uscita dopo 5 anni
Scenari di sopravvivenza			
Minimo	**Non esiste un rendimento minimo garantito in caso di riscatto. Potreste perdere il vostro intero investimento o parte di esso.**		
Stress	**Possibile rimborso al netto dei costi**	**€ 5.552**	**€ 4.657**
	Rendimento medio per ciascun anno	*-44,48%*	*-14,17%*
Sfavorevole	**Possibile rimborso al netto dei costi**	**€ 8.213**	**€ 9.173**
	Rendimento medio per ciascun anno	*-17,87%*	*-1,71%*
Moderato	**Possibile rimborso al netto dei costi**	**€ 10.013**	**€ 11.097**
	Rendimento medio per ciascun anno	*0,13%*	*2,10%*
Favorevole	**Possibile rimborso al netto dei costi**	**€ 11.715**	**€ 13.272**
	Rendimento medio per ciascun anno	*17,15%*	*5,82%*
Scenario di morte			
In caso di decesso dell'Assicurato	**Possibile rimborso a favore dei vostri beneficiari al netto dei costi**	**€ 10.033**	**€ 11.119**
Premio assicurativo preso nel tempo		**€ 0**	**€ 0**

Le cifre riportate comprendono tutti i costi del prodotto in quanto tale, e comprendono i costi di distribuzione del prodotto. Le cifre non tengono conto della vostra situazione fiscale personale, che può incidere anch'essa sull'importo del rimborso.
Gli scenari sono una rappresentazione dei risultati dell'investimento che ragionevolmente potranno avverarsi, in condizioni di mercato sia favorevoli sia

sfavorevoli. Varieranno a seconda della performance del mercato e del momento in cui è richiesto il riscatto. Si rappresentano anche i possibili risultati in caso di decesso ipotizzando lo scenario moderato.
Lo scenario di stress indica quale potrebbe essere l'importo rimborsato in circostanze di mercato estreme.

Quali sono i costi?

Andamento dei costi nel tempo

Le tabelle mostrano gli importi prelevati dall'investimento per coprire diversi tipi di costi. Tali importi dipendono dall'entità dell'investimento, dalla durata della detenzione del prodotto e dall'andamento del prodotto. Gli importi sono qui riportati a fini illustrativi e si basano su un importo esemplificativo dell'investimento e su diversi possibili periodi di investimento. Si è ipotizzato quanto segue:
— Nel primo anno recupero dell'importo investito (rendimento annuo dello 0%). Per gli altri periodi di detenzione si è ipotizzato che il prodotto abbia la performance indicata nello scenario moderato
— 10.000 EUR di investimento.

	In caso di uscita dopo 1 anno	In caso di uscita dopo 5 anni
Costi totali	**€ 848**	**€ 2.495**
Incidenza annuale dei costi (*)	**8,48%**	**4,79% ogni anno**

(*) Dimostra come i costi riducano ogni anno il rendimento nel corso del periodo di detenzione. Ad esempio, se l'uscita avviene nel periodo di detenzione raccomandato, si prevede che il rendimento medio annuo sarà pari al 6,89% prima dei costi e al 2,1% al netto dei costi. Una parte dei costi può essere condivisa con la persona che vende il prodotto per coprire i servizi che fornisce.

Composizione dei costi

Costi una tantum di ingresso o di uscita		Incidenza annuale dei costi in caso di uscita dopo 5 anni
Costi di ingresso	Non vengono applicati costi per l'acquisizione del contratto.	**0,00%**
Costi di uscita	Si applicano costi di uscita solo se voi disinvestite nei primi 4 anni (il costo è una percentuale del capitale assicurato decrescente in base agli anni trascorsi dall'inizio del contratto). I costi di uscita sono indicati come 'N/A' nella colonna successiva in quanto non si applicano se il prodotto è conservato fino al periodo di detenzione raccomandato.	**N/A**
Costi correnti registrati ogni anno		
Commissioni di gestione e altri costi amministrativi o di esercizio	Costo percentuale sul valore del contratto investito in quote. Si tratta di una stima basata sui costi effettivi dell'ultimo anno.	**4,54%**
Costi di transazione	dallo del valore dell'investimento all'anno. Si tratta di una stima dei costi sostenuti per l'acquisto e la vendita degli investimenti sottostanti per il prodotto. L'importo effettivo varierà a seconda di quanto viene acquistato e venduto.	**0,00%**
Oneri accessori sostenuti in determinate condizioni		
Commissioni di performance	Costi percentuali in base all'eventuale maggior rendimento conseguito dal fondo esterno rispetto a un parametro di riferimento. L'importo effettivo varierà a seconda dell'andamento dell'investimento. La stima dei costi aggregati di cui sopra comprende la media degli ultimi 5 anni.	**0,25%**

Alleanza Assicurazioni S.p.A. - Sede Legale: Piazza Tre Torri 1 - 20145 Milano - Tel. +39 02 40824111 - www.alleanza.it
Capitale Sociale Euro 210.000.000,00 i.v. - Codice Fiscale e iscrizione Registro Imprese di Milano Monza Brianza Lodi n. 10908160012 - Partita IVA n. 01333550323 - Pec: alleanza@pec.alleanza.it - Società iscritta all'Albo Imprese IVASS n. 1.00178, soggetta all'attività di direzione e coordinamento di Assicurazioni Generali S.p.A. ed appartenente al Gruppo Generali, iscritto al n. 026 dell'Albo dei gruppi assicurativi

Documento contenente le informazioni specifiche

Nome del prodotto: Stile Unico di Alleanza

Opzione di investimento: Percorso 1, 2, 3 - LUX IM - GENERALI INVESTMENTS EURO GOVIES E3X
Emittente: LUX IM
ISIN: LU3124359269
Data del documento: 19/11/2026

Cos'è questa opzione d'investimento?

Obiettivi dell'opzione di investimento: Per le informazioni specifiche, relative ad obiettivi e politica di investimento della presente opzione di investimento, si rimanda al KID (redatto dalla Società emittente) presente sul sito della Compagnia all'indirizzo internet www.alleanza.it/investimento/stile-unico.
Investitori al dettaglio cui si intende commercializzare l'opzione di investimento: Il tipo di cliente varia a seconda del Percorso scelto. Stile Unico di Alleanza è un prodotto di investimento assicurativo, caratterizzato da percorsi rivolti a clienti retail o professionali, con un bisogno di investimento e conoscenza o esperienza almeno sui prodotti assicurativi di investimento (IBIPs) che prevedono una molteplicità di opzioni di investimento declinate sulla possibilità per il cliente di scegliere liberamente tra diversi sottostanti/combinazioni di sottostanti l'allocazione dell'investimento, e per la copertura facoltativa, che abbiano manifestato anche un bisogno di protezione. Ciascun percorso si rivolge inoltre a diverse tipologie di clienti diversificati come segue: il "Percorso d'investimento 1" è rivolto a clienti con un bisogno di investimento, che punta almeno a una moderata crescita del capitale, con un orizzonte temporale almeno breve (a partire da 4 anni), un profilo di rischio almeno medio basso e capacità di sostenere almeno perdite contenute del valore dell'investimento; il "Percorso d'investimento 2" è rivolto a clienti con un bisogno di investimento, che punta almeno a una moderata crescita del capitale, con un orizzonte temporale almeno breve (a partire da 4 anni), un profilo di rischio almeno medio e capacità di sostenere almeno perdite contenute del valore dell'investimento; il "Percorso d'investimento 3" è rivolto a clienti con un bisogno di investimento, che punta ad una crescita anche più che moderata del capitale, con un orizzonte temporale almeno breve (a partire da 4 anni), un profilo di rischio almeno medio alto e capacità di sostenere perdite apprezzabili del valore dell'investimento.

Quali sono i rischi e qual è il potenziale rendimento?

Indicatore di rischio

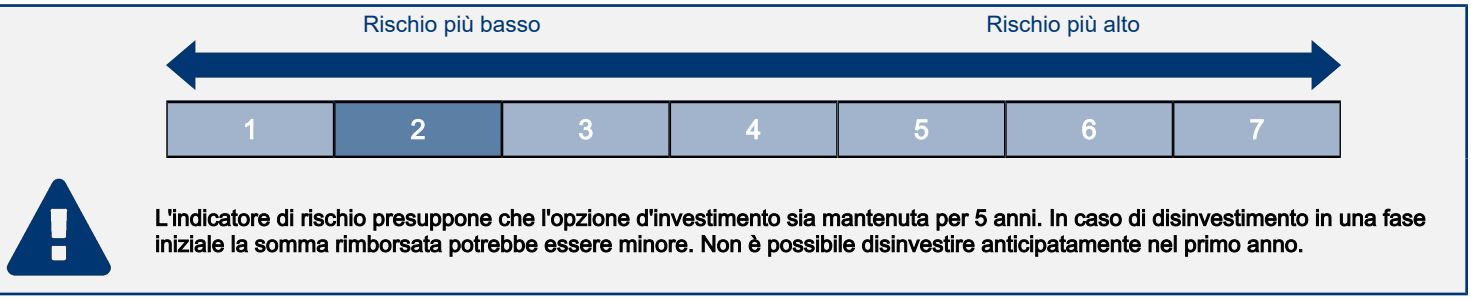

L'indicatore di rischio presuppone che l'opzione d'investimento sia mantenuta per 5 anni. In caso di disinvestimento in una fase iniziale la somma rimborsata potrebbe essere minore. Non è possibile disinvestire anticipatamente nel primo anno.

L'indicatore di rischio è un'indicazione orientativa del livello di rischio di questa opzione di investimento rispetto ad altri prodotti. Esso esprime la probabilità che l'opzione d'investimento subisca perdite monetarie a causa di movimenti sul mercato o a causa dell'incapacità dell'Impresa di pagarvi quanto dovuto.
Abbiamo classificato questa opzione di investimento al livello 2 su 7 che corrisponde alla classe di rischio bassa.
Le condizioni per il disinvestimento nei primi 4 anni sono descritte nella sezione "Per quanto tempo devo detenerlo? Posso ritirare il capitale prematuramente?".

Scenari di performance

Il possibile rimborso dipenderà dall'andamento futuro dei mercati, che è incerto e non può essere previsto con esattezza. Lo scenario sfavorevole, lo scenario moderato e lo scenario favorevole riportati sono illustrazioni basate sulla performance peggiore, la performance media e la performance migliore del prodotto negli ultimi 10 anni. Nel futuro i mercati potrebbero avere un andamento molto diverso.

Periodo di detenzione raccomandato: 5 anni
Esempio di investimento: € 10.000
Premio assicurativo: € 0

		In caso di uscita dopo 1 anno	In caso di uscita dopo 5 anni
Scenari di sopravvivenza			
Minimo	**Non esiste un rendimento minimo garantito in caso di riscatto. Potreste perdere il vostro intero investimento o parte di esso.**		
Stress	**Possibile rimborso al netto dei costi**	**€ 7.548**	**€ 6.127**
	Rendimento medio per ciascun anno	*-24,52%*	*-9,33%*
Sfavorevole	**Possibile rimborso al netto dei costi**	**€ 7.739**	**€ 7.471**
	Rendimento medio per ciascun anno	*-22,61%*	*-5,66%*
Moderato	**Possibile rimborso al netto dei costi**	**€ 9.446**	**€ 7.725**
	Rendimento medio per ciascun anno	*-5,54%*	*-5,03%*
Favorevole	**Possibile rimborso al netto dei costi**	**€ 10.174**	**€ 9.254**
	Rendimento medio per ciascun anno	*1,74%*	*-1,54%*
Scenario di morte			
In caso di decesso dell'Assicurato	**Possibile rimborso a favore dei vostri beneficiari al netto dei costi**	**€ 10.000**	**€ 10.000**
Premio assicurativo preso nel tempo		**€ 0**	**€ 0**

Le cifre riportate comprendono tutti i costi del prodotto in quanto tale, e comprendono i costi di distribuzione del prodotto. Le cifre non tengono conto della vostra situazione fiscale personale, che può incidere anch'essa sull'importo del rimborso.
Gli scenari sono una rappresentazione dei risultati dell'investimento che ragionevolmente potranno avverarsi, in condizioni di mercato sia favorevoli sia

sfavorevoli. Varieranno a seconda della performance del mercato e del momento in cui è richiesto il riscatto. Si rappresentano anche i possibili risultati in caso di decesso ipotizzando lo scenario moderato.
Lo scenario di stress indica quale potrebbe essere l'importo rimborsato in circostanze di mercato estreme.

Quali sono i costi?

Andamento dei costi nel tempo

Le tabelle mostrano gli importi prelevati dall'investimento per coprire diversi tipi di costi. Tali importi dipendono dall'entità dell'investimento, dalla durata della detenzione del prodotto e dall'andamento del prodotto. Gli importi sono qui riportati a fini illustrativi e si basano su un importo esemplificativo dell'investimento e su diversi possibili periodi di investimento. Si è ipotizzato quanto segue:
— Nel primo anno recupero dell'importo investito (rendimento annuo dello 0%). Per gli altri periodi di detenzione si è ipotizzato che il prodotto abbia la performance indicata nello scenario moderato
— 10.000 EUR di investimento.

	In caso di uscita dopo 1 anno	In caso di uscita dopo 5 anni
Costi totali	**€ 790**	**€ 1.841**
Incidenza annuale dei costi (*)	**7,90%**	**3,92% ogni anno**

(*) Dimostra come i costi riducano ogni anno il rendimento nel corso del periodo di detenzione. Ad esempio, se l'uscita avviene nel periodo di detenzione raccomandato, si prevede che il rendimento medio annuo sarà pari al -1,11% prima dei costi e al -5,03% al netto dei costi. Una parte dei costi può essere condivisa con la persona che vende il prodotto per coprire i servizi che fornisce.

Composizione dei costi

Costi una tantum di ingresso o di uscita		Incidenza annuale dei costi in caso di uscita dopo 5 anni
Costi di ingresso	Non vengono applicati costi per l'acquisizione del contratto.	**0,00%**
Costi di uscita	Si applicano costi di uscita solo se voi disinvestite nei primi 4 anni (il costo è una percentuale del capitale assicurato decrescente in base agli anni trascorsi dall'inizio del contratto). I costi di uscita sono indicati come 'N/A' nella colonna successiva in quanto non si applicano se il prodotto è conservato fino al periodo di detenzione raccomandato.	**N/A**
Costi correnti registrati ogni anno		
Commissioni di gestione e altri costi amministrativi o di esercizio	Costo percentuale sul valore del contratto investito in quote. Si tratta di una stima basata sui costi effettivi dell'ultimo anno.	**3,31%**
Costi di transazione	dallo del valore dell'investimento all'anno. Si tratta di una stima dei costi sostenuti per l'acquisto e la vendita degli investimenti sottostanti per il prodotto. L'importo effettivo varierà a seconda di quanto viene acquistato e venduto.	**0,00%**
Oneri accessori sostenuti in determinate condizioni		
Commissioni di performance	Costi percentuali in base all'eventuale maggior rendimento conseguito dal fondo esterno rispetto a un parametro di riferimento. L'importo effettivo varierà a seconda dell'andamento dell'investimento. La stima dei costi aggregati di cui sopra comprende la media degli ultimi 5 anni.	**0,61%**

Alleanza Assicurazioni S.p.A. - Sede Legale: Piazza Tre Torri 1 - 20145 Milano - Tel. +39 02 40824111 - www.alleanza.it
Capitale Sociale Euro 210.000.000,00 i.v. - Codice Fiscale e iscrizione Registro Imprese di Milano Monza Brianza Lodi n. 10908160012 - Partita IVA n. 01333550323 - Pec: alleanza@pec.alleanza.it - Società iscritta all'Albo Imprese IVASS n. 1.00178, soggetta all'attività di direzione e coordinamento di Assicurazioni Generali S.p.A. ed appartenente al Gruppo Generali, iscritto al n. 026 dell'Albo dei gruppi assicurativi

Documento contenente le informazioni specifiche

Nome del prodotto: Stile Unico di Alleanza

Opzione di investimento: Percorso 1, 2, 3 - LUX IM - GLOBAL EMERGING EQUITIES E3X
Emittente: BGFML
ISIN: LU3124359426
Data del documento: 19/11/2026

Cos'è questa opzione d'investimento?

Obiettivi dell'opzione di investimento: Per le informazioni specifiche, relative ad obiettivi e politica di investimento della presente opzione di investimento, si rimanda al KID (redatto dalla Società emittente) presente sul sito della Compagnia all'indirizzo internet www.alleanza.it/investimento/stile-unico.
Investitori al dettaglio cui si intende commercializzare l'opzione di investimento: Il tipo di cliente varia a seconda del Percorso scelto. Stile Unico di Alleanza è un prodotto di investimento assicurativo, caratterizzato da percorsi rivolti a clienti retail o professionali, con un bisogno di investimento e conoscenza o esperienza almeno sui prodotti assicurativi di investimento (IBIPs) che prevedono una molteplicità di opzioni di investimento declinate sulla possibilità per il cliente di scegliere liberamente tra diversi sottostanti/combinazioni di sottostanti l'allocazione dell'investimento, e per la copertura facoltativa, che abbiano manifestato anche un bisogno di protezione. Ciascun percorso si rivolge inoltre a diverse tipologie di clienti diversificati come segue: il "Percorso d'investimento 1" è rivolto a clienti con un bisogno di investimento, che punta almeno a una moderata crescita del capitale, con un orizzonte temporale almeno breve (a partire da 4 anni), un profilo di rischio almeno medio basso e capacità di sostenere almeno perdite contenute del valore dell'investimento; il "Percorso d'investimento 2" è rivolto a clienti con un bisogno di investimento, che punta almeno a una moderata crescita del capitale, con un orizzonte temporale almeno breve (a partire da 4 anni), un profilo di rischio almeno medio e capacità di sostenere almeno perdite contenute del valore dell'investimento; il "Percorso d'investimento 3" è rivolto a clienti con un bisogno di investimento, che punta ad una crescita anche più che moderata del capitale, con un orizzonte temporale almeno breve (a partire da 4 anni), un profilo di rischio almeno medio alto e capacità di sostenere perdite apprezzabili del valore dell'investimento.

Quali sono i rischi e qual è il potenziale rendimento?

Indicatore di rischio

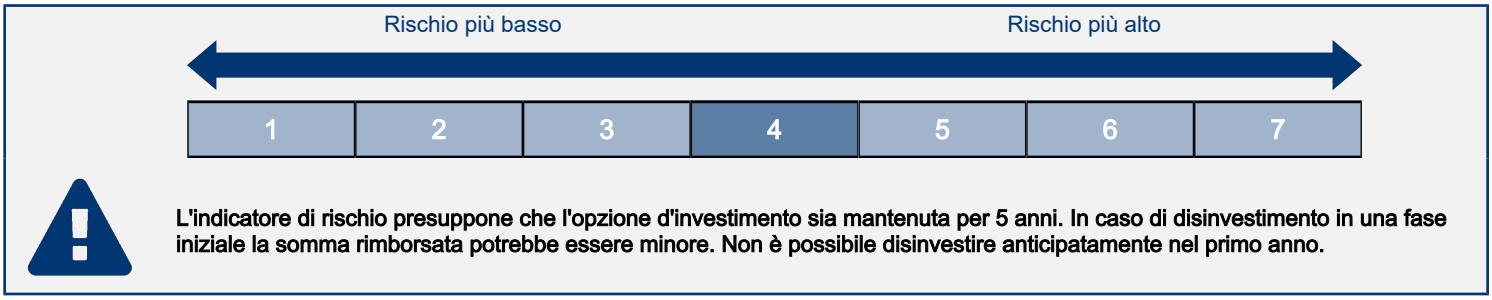

L'indicatore di rischio presuppone che l'opzione d'investimento sia mantenuta per 5 anni. In caso di disinvestimento in una fase iniziale la somma rimborsata potrebbe essere minore. Non è possibile disinvestire anticipatamente nel primo anno.

L'indicatore di rischio è un'indicazione orientativa del livello di rischio di questa opzione di investimento rispetto ad altri prodotti. Esso esprime la probabilità che l'opzione d'investimento subisca perdite monetarie a causa di movimenti sul mercato o a causa dell'incapacità dell'Impresa di pagarvi quanto dovuto.
Abbiamo classificato questa opzione di investimento al livello 4 su 7 che corrisponde alla classe di rischio media.
Le condizioni per il disinvestimento nei primi 4 anni sono descritte nella sezione "Per quanto tempo devo detenerlo? Posso ritirare il capitale prematuramente?".

Scenari di performance

Il possibile rimborso dipenderà dall'andamento futuro dei mercati, che è incerto e non può essere previsto con esattezza. Lo scenario sfavorevole, lo scenario moderato e lo scenario favorevole riportati sono illustrazioni basate sulla performance peggiore, la performance media e la performance migliore del prodotto negli ultimi 10 anni. Nel futuro i mercati potrebbero avere un andamento molto diverso.

Periodo di detenzione raccomandato: 5 anni
Esempio di investimento: € 10.000
Premio assicurativo: € 0

		In caso di uscita dopo 1 anno	In caso di uscita dopo 5 anni
Scenari di sopravvivenza			
Minimo	**Non esiste un rendimento minimo garantito in caso di riscatto. Potreste perdere il vostro intero investimento o parte di esso.**		
Stress	**Possibile rimborso al netto dei costi**	**€ 4.323**	**€ 3.101**
	Rendimento medio per ciascun anno	*-56,77%*	*-20,88%*
Sfavorevole	**Possibile rimborso al netto dei costi**	**€ 7.034**	**€ 7.972**
	Rendimento medio per ciascun anno	*-29,66%*	*-4,43%*
Moderato	**Possibile rimborso al netto dei costi**	**€ 9.899**	**€ 9.677**
	Rendimento medio per ciascun anno	*-1,01%*	*-0,65%*
Favorevole	**Possibile rimborso al netto dei costi**	**€ 14.092**	**€ 14.335**
	Rendimento medio per ciascun anno	*40,92%*	*7,47%*
Scenario di morte			
In caso di decesso dell'Assicurato	**Possibile rimborso a favore dei vostri beneficiari al netto dei costi**	**€ 10.000**	**€ 10.000**
Premio assicurativo preso nel tempo		**€ 0**	**€ 0**

Le cifre riportate comprendono tutti i costi del prodotto in quanto tale, e comprendono i costi di distribuzione del prodotto. Le cifre non tengono conto della vostra situazione fiscale personale, che può incidere anch'essa sull'importo del rimborso.
Gli scenari sono una rappresentazione dei risultati dell'investimento che ragionevolmente potranno avverarsi, in condizioni di mercato sia favorevoli sia

sfavorevoli. Varieranno a seconda della performance del mercato e del momento in cui è richiesto il riscatto. Si rappresentano anche i possibili risultati in caso di decesso ipotizzando lo scenario moderato.
Lo scenario di stress indica quale potrebbe essere l'importo rimborsato in circostanze di mercato estreme.

Quali sono i costi?

Andamento dei costi nel tempo

Le tabelle mostrano gli importi prelevati dall'investimento per coprire diversi tipi di costi. Tali importi dipendono dall'entità dell'investimento, dalla durata della detenzione del prodotto e dall'andamento del prodotto. Gli importi sono qui riportati a fini illustrativi e si basano su un importo esemplificativo dell'investimento e su diversi possibili periodi di investimento. Si è ipotizzato quanto segue:
— Nel primo anno recupero dell'importo investito (rendimento annuo dello 0%). Per gli altri periodi di detenzione si è ipotizzato che il prodotto abbia la performance indicata nello scenario moderato
— 10.000 EUR di investimento.

	In caso di uscita dopo 1 anno	In caso di uscita dopo 5 anni
Costi totali	**€ 892**	**€ 2.550**
Incidenza annuale dei costi (*)	**8,92%**	**5,08% ogni anno**

(*) Dimostra come i costi riducano ogni anno il rendimento nel corso del periodo di detenzione. Ad esempio, se l'uscita avviene nel periodo di detenzione raccomandato, si prevede che il rendimento medio annuo sarà pari al 4,43% prima dei costi e al -0,65% al netto dei costi. Una parte dei costi può essere condivisa con la persona che vende il prodotto per coprire i servizi che fornisce.

Composizione dei costi

Costi una tantum di ingresso o di uscita		Incidenza annuale dei costi in caso di uscita dopo 5 anni
Costi di ingresso	Non vengono applicati costi per l'acquisizione del contratto.	**0,00%**
Costi di uscita	Si applicano costi di uscita solo se voi disinvestite nei primi 4 anni (il costo è una percentuale del capitale assicurato decrescente in base agli anni trascorsi dall'inizio del contratto). I costi di uscita sono indicati come 'N/A' nella colonna successiva in quanto non si applicano se il prodotto è conservato fino al periodo di detenzione raccomandato.	**N/A**
Costi correnti registrati ogni anno		
Commissioni di gestione e altri costi amministrativi o di esercizio	Costo percentuale sul valore del contratto investito in quote. Si tratta di una stima basata sui costi effettivi dell'ultimo anno.	**4,10%**
Costi di transazione	dallo del valore dell'investimento all'anno. Si tratta di una stima dei costi sostenuti per l'acquisto e la vendita degli investimenti sottostanti per il prodotto. L'importo effettivo varierà a seconda di quanto viene acquistato e venduto.	**0,00%**
Oneri accessori sostenuti in determinate condizioni		
Commissioni di performance	Costi percentuali in base all'eventuale maggior rendimento conseguito dal fondo esterno rispetto a un parametro di riferimento. L'importo effettivo varierà a seconda dell'andamento dell'investimento. La stima dei costi aggregati di cui sopra comprende la media degli ultimi 5 anni.	**0,98%**

Alleanza Assicurazioni S.p.A. - Sede Legale: Piazza Tre Torri 1 - 20145 Milano - Tel. +39 02 40824111 - www.alleanza.it
Capitale Sociale Euro 210.000.000,00 i.v. - Codice Fiscale e iscrizione Registro Imprese di Milano Monza Brianza Lodi n. 10908160012 - Partita IVA n. 01333550323 - Pec: alleanza@pec.alleanza.it - Società iscritta all'Albo Imprese IVASS n. 1.00178, soggetta all'attività di direzione e coordinamento di Assicurazioni Generali S.p.A. ed appartenente al Gruppo Generali, iscritto al n. 026 dell'Albo dei gruppi assicurativi

Documento contenente le informazioni specifiche

Nome del prodotto: Stile Unico di Alleanza

Opzione di investimento: Percorso 1, 2, 3 - LUX IM - GLOBAL MEDTECH E3X
Emittente: BGFML
ISIN: LU3124360275
Data del documento: 19/11/2026

Cos'è questa opzione d'investimento?

Obiettivi dell'opzione di investimento: Per le informazioni specifiche, relative ad obiettivi e politica di investimento della presente opzione di investimento, si rimanda al KID (redatto dalla Società emittente) presente sul sito della Compagnia all'indirizzo internet www.alleanza.it/investimento/stile-unico.
Investitori al dettaglio cui si intende commercializzare l'opzione di investimento: Il tipo di cliente varia a seconda del Percorso scelto. Stile Unico di Alleanza è un prodotto di investimento assicurativo, caratterizzato da percorsi rivolti a clienti retail o professionali, con un bisogno di investimento e conoscenza o esperienza almeno sui prodotti assicurativi di investimento (IBIPs) che prevedono una molteplicità di opzioni di investimento declinate sulla possibilità per il cliente di scegliere liberamente tra diversi sottostanti/combinazioni di sottostanti l'allocazione dell'investimento, e per la copertura facoltativa, che abbiano manifestato anche un bisogno di protezione. Ciascun percorso si rivolge inoltre a diverse tipologie di clienti diversificati come segue: il "Percorso d'investimento 1" è rivolto a clienti con un bisogno di investimento, che punta almeno a una moderata crescita del capitale, con un orizzonte temporale almeno breve (a partire da 4 anni), un profilo di rischio almeno medio basso e capacità di sostenere almeno perdite contenute del valore dell'investimento; il "Percorso d'investimento 2" è rivolto a clienti con un bisogno di investimento, che punta almeno a una moderata crescita del capitale, con un orizzonte temporale almeno breve (a partire da 4 anni), un profilo di rischio almeno medio e capacità di sostenere almeno perdite contenute del valore dell'investimento; il "Percorso d'investimento 3" è rivolto a clienti con un bisogno di investimento, che punta ad una crescita anche più che moderata del capitale, con un orizzonte temporale almeno breve (a partire da 4 anni), un profilo di rischio almeno medio alto e capacità di sostenere perdite apprezzabili del valore dell'investimento.

Quali sono i rischi e qual è il potenziale rendimento?

Indicatore di rischio

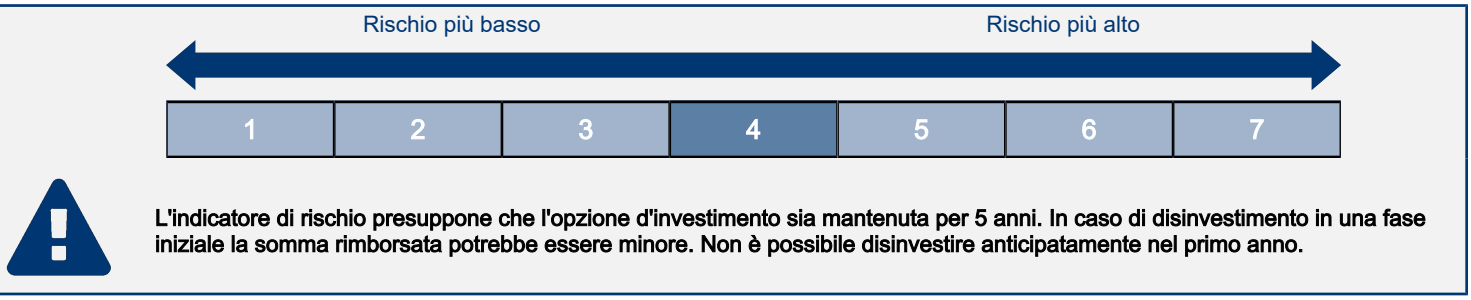

L'indicatore di rischio presuppone che l'opzione d'investimento sia mantenuta per 5 anni. In caso di disinvestimento in una fase iniziale la somma rimborsata potrebbe essere minore. Non è possibile disinvestire anticipatamente nel primo anno.

L'indicatore di rischio è un'indicazione orientativa del livello di rischio di questa opzione di investimento rispetto ad altri prodotti. Esso esprime la probabilità che l'opzione d'investimento subisca perdite monetarie a causa di movimenti sul mercato o a causa dell'incapacità dell'Impresa di pagarvi quanto dovuto.
Abbiamo classificato questa opzione di investimento al livello 4 su 7 che corrisponde alla classe di rischio media.
Le condizioni per il disinvestimento nei primi 4 anni sono descritte nella sezione "Per quanto tempo devo detenerlo? Posso ritirare il capitale prematuramente?".

Scenari di performance

Il possibile rimborso dipenderà dall'andamento futuro dei mercati, che è incerto e non può essere previsto con esattezza. Lo scenario sfavorevole, lo scenario moderato e lo scenario favorevole riportati sono illustrazioni basate sulla performance peggiore, la performance media e la performance migliore del prodotto negli ultimi 10 anni. Nel futuro i mercati potrebbero avere un andamento molto diverso.

Periodo di detenzione raccomandato: 5 anni
Esempio di investimento: € 10.000
Premio assicurativo: € 0

		In caso di uscita dopo 1 anno	In caso di uscita dopo 5 anni
Scenari di sopravvivenza			
Minimo	**Non esiste un rendimento minimo garantito in caso di riscatto. Potreste perdere il vostro intero investimento o parte di esso.**		
Stress	**Possibile rimborso al netto dei costi**	**€ 5.578**	**€ 3.824**
	Rendimento medio per ciascun anno	*-44,22%*	*-17,49%*
Sfavorevole	**Possibile rimborso al netto dei costi**	**€ 8.018**	**€ 7.814**
	Rendimento medio per ciascun anno	*-19,82%*	*-4,81%*
Moderato	**Possibile rimborso al netto dei costi**	**€ 9.947**	**€ 12.432**
	Rendimento medio per ciascun anno	*-0,53%*	*4,45%*
Favorevole	**Possibile rimborso al netto dei costi**	**€ 11.963**	**€ 15.458**
	Rendimento medio per ciascun anno	*19,63%*	*9,10%*
Scenario di morte			
In caso di decesso dell'Assicurato	**Possibile rimborso a favore dei vostri beneficiari al netto dei costi**	**€ 10.000**	**€ 12.457**
Premio assicurativo preso nel tempo		**€ 0**	**€ 0**

Le cifre riportate comprendono tutti i costi del prodotto in quanto tale, e comprendono i costi di distribuzione del prodotto. Le cifre non tengono conto della vostra situazione fiscale personale, che può incidere anch'essa sull'importo del rimborso.
Gli scenari sono una rappresentazione dei risultati dell'investimento che ragionevolmente potranno avverarsi, in condizioni di mercato sia favorevoli sia

sfavorevoli. Varieranno a seconda della performance del mercato e del momento in cui è richiesto il riscatto. Si rappresentano anche i possibili risultati in caso di decesso ipotizzando lo scenario moderato.
Lo scenario di stress indica quale potrebbe essere l'importo rimborsato in circostanze di mercato estreme.

Quali sono i costi?

Andamento dei costi nel tempo

Le tabelle mostrano gli importi prelevati dall'investimento per coprire diversi tipi di costi. Tali importi dipendono dall'entità dell'investimento, dalla durata della detenzione del prodotto e dall'andamento del prodotto. Gli importi sono qui riportati a fini illustrativi e si basano su un importo esemplificativo dell'investimento e su diversi possibili periodi di investimento. Si è ipotizzato quanto segue:
— Nel primo anno recupero dell'importo investito (rendimento annuo dello 0%). Per gli altri periodi di detenzione si è ipotizzato che il prodotto abbia la performance indicata nello scenario moderato
— 10.000 EUR di investimento.

	In caso di uscita dopo 1 anno	In caso di uscita dopo 5 anni
Costi totali	**€ 936**	**€ 3.099**
Incidenza annuale dei costi (*)	**9,36%**	**5,78% ogni anno**

(*) Dimostra come i costi riducano ogni anno il rendimento nel corso del periodo di detenzione. Ad esempio, se l'uscita avviene nel periodo di detenzione raccomandato, si prevede che il rendimento medio annuo sarà pari al 10,23% prima dei costi e al 4,45% al netto dei costi. Una parte dei costi può essere condivisa con la persona che vende il prodotto per coprire i servizi che fornisce.

Composizione dei costi

Costi una tantum di ingresso o di uscita		Incidenza annuale dei costi in caso di uscita dopo 5 anni
Costi di ingresso	Non vengono applicati costi per l'acquisizione del contratto.	**0,00%**
Costi di uscita	Si applicano costi di uscita solo se voi disinvestite nei primi 4 anni (il costo è una percentuale del capitale assicurato decrescente in base agli anni trascorsi dall'inizio del contratto). I costi di uscita sono indicati come 'N/A' nella colonna successiva in quanto non si applicano se il prodotto è conservato fino al periodo di detenzione raccomandato.	**N/A**
Costi correnti registrati ogni anno		
Commissioni di gestione e altri costi amministrativi o di esercizio	Costo percentuale sul valore del contratto investito in quote. Si tratta di una stima basata sui costi effettivi dell'ultimo anno.	**4,43%**
Costi di transazione	dallo del valore dell'investimento all'anno. Si tratta di una stima dei costi sostenuti per l'acquisto e la vendita degli investimenti sottostanti per il prodotto. L'importo effettivo varierà a seconda di quanto viene acquistato e venduto.	**0,00%**
Oneri accessori sostenuti in determinate condizioni		
Commissioni di performance	Costi percentuali in base all'eventuale maggior rendimento conseguito dal fondo esterno rispetto a un parametro di riferimento. L'importo effettivo varierà a seconda dell'andamento dell'investimento. La stima dei costi aggregati di cui sopra comprende la media degli ultimi 5 anni.	**1,35%**

Alleanza Assicurazioni S.p.A. - Sede Legale: Piazza Tre Torri 1 - 20145 Milano - Tel. +39 02 40824111 - www.alleanza.it
Capitale Sociale Euro 210.000.000,00 i.v. - Codice Fiscale e iscrizione Registro Imprese di Milano Monza Brianza Lodi n. 10908160012 - Partita IVA n. 01333550323 - Pec: alleanza@pec.alleanza.it - Società iscritta all'Albo Imprese IVASS n. 1.00178, soggetta all'attività di direzione e coordinamento di Assicurazioni Generali S.p.A. ed appartenente al Gruppo Generali, iscritto al n. 026 dell'Albo dei gruppi assicurativi

Documento contenente le informazioni specifiche

Nome del prodotto: Stile Unico di Alleanza

Opzione di investimento: Percorso 1, 2, 3 - LUX IM - GOLDMAN SACHS GLOBAL EQUITY OPPORTUNITIES E3X
Emittente: LUX IM
ISIN: LU3129489236
Data del documento: 19/11/2026

Cos'è questa opzione d'investimento?

Obiettivi dell'opzione di investimento: Per le informazioni specifiche, relative ad obiettivi e politica di investimento della presente opzione di investimento, si rimanda al KID (redatto dalla Società emittente) presente sul sito della Compagnia all'indirizzo internet www.alleanza.it/investimento/stile-unico.
Investitori al dettaglio cui si intende commercializzare l'opzione di investimento: Il tipo di cliente varia a seconda del Percorso scelto. Stile Unico di Alleanza è un prodotto di investimento assicurativo, caratterizzato da percorsi rivolti a clienti retail o professionali, con un bisogno di investimento e conoscenza o esperienza almeno sui prodotti assicurativi di investimento (IBIPs) che prevedono una molteplicità di opzioni di investimento declinate sulla possibilità per il cliente di scegliere liberamente tra diversi sottostanti/combinazioni di sottostanti l'allocazione dell'investimento, e per la copertura facoltativa, che abbiano manifestato anche un bisogno di protezione. Ciascun percorso si rivolge inoltre a diverse tipologie di clienti diversificati come segue: il "Percorso d'investimento 1" è rivolto a clienti con un bisogno di investimento, che punta almeno a una moderata crescita del capitale, con un orizzonte temporale almeno breve (a partire da 4 anni), un profilo di rischio almeno medio basso e capacità di sostenere almeno perdite contenute del valore dell'investimento; il "Percorso d'investimento 2" è rivolto a clienti con un bisogno di investimento, che punta almeno a una moderata crescita del capitale, con un orizzonte temporale almeno breve (a partire da 4 anni), un profilo di rischio almeno medio e capacità di sostenere almeno perdite contenute del valore dell'investimento; il "Percorso d'investimento 3" è rivolto a clienti con un bisogno di investimento, che punta ad una crescita anche più che moderata del capitale, con un orizzonte temporale almeno breve (a partire da 4 anni), un profilo di rischio almeno medio alto e capacità di sostenere perdite apprezzabili del valore dell'investimento.

Quali sono i rischi e qual è il potenziale rendimento?

Indicatore di rischio

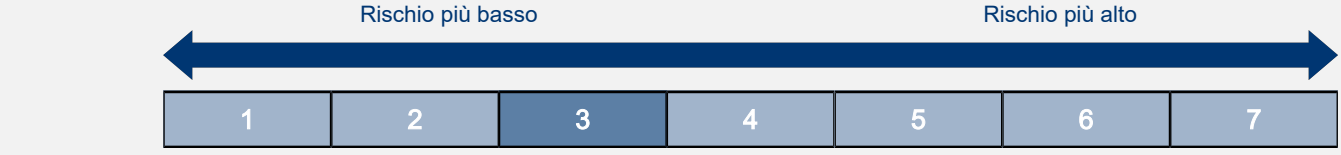

L'indicatore di rischio presuppone che l'opzione d'investimento sia mantenuta per 5 anni. In caso di disinvestimento in una fase iniziale la somma rimborsata potrebbe essere minore. Non è possibile disinvestire anticipatamente nel primo anno.

L'indicatore di rischio è un'indicazione orientativa del livello di rischio di questa opzione di investimento rispetto ad altri prodotti. Esso esprime la probabilità che l'opzione d'investimento subisca perdite monetarie a causa di movimenti sul mercato o a causa dell'incapacità dell'Impresa di pagarvi quanto dovuto.
Abbiamo classificato questa opzione di investimento al livello 3 su 7 che corrisponde alla classe di rischio medio-bassa.
Le condizioni per il disinvestimento nei primi 4 anni sono descritte nella sezione "Per quanto tempo devo detenerlo? Posso ritirare il capitale prematuramente?".

Scenari di performance

Il possibile rimborso dipenderà dall'andamento futuro dei mercati, che è incerto e non può essere previsto con esattezza. Lo scenario sfavorevole, lo scenario moderato e lo scenario favorevole riportati sono illustrazioni basate sulla performance peggiore, la performance media e la performance migliore del prodotto negli ultimi 10 anni. Nel futuro i mercati potrebbero avere un andamento molto diverso.

Periodo di detenzione raccomandato: 5 anni
Esempio di investimento: € 10.000
Premio assicurativo: € 0

		In caso di uscita dopo 1 anno	In caso di uscita dopo 5 anni
Scenari di sopravvivenza			
Minimo	**Non esiste un rendimento minimo garantito in caso di riscatto. Potreste perdere il vostro intero investimento o parte di esso.**		
Stress	**Possibile rimborso al netto dei costi**	**€ 5.942**	**€ 4.636**
	Rendimento medio per ciascun anno	*-40,58%*	*-14,25%*
Sfavorevole	**Possibile rimborso al netto dei costi**	**€ 8.178**	**€ 9.068**
	Rendimento medio per ciascun anno	*-18,22%*	*-1,94%*
Moderato	**Possibile rimborso al netto dei costi**	**€ 9.707**	**€ 10.782**
	Rendimento medio per ciascun anno	*-2,93%*	*1,52%*
Favorevole	**Possibile rimborso al netto dei costi**	**€ 11.900**	**€ 12.076**
	Rendimento medio per ciascun anno	*19,00%*	*3,84%*
Scenario di morte			
In caso di decesso dell'Assicurato	**Possibile rimborso a favore dei vostri beneficiari al netto dei costi**	**€ 10.000**	**€ 10.804**
Premio assicurativo preso nel tempo		**€ 0**	**€ 0**

Le cifre riportate comprendono tutti i costi del prodotto in quanto tale, e comprendono i costi di distribuzione del prodotto. Le cifre non tengono conto della vostra situazione fiscale personale, che può incidere anch'essa sull'importo del rimborso.
Gli scenari sono una rappresentazione dei risultati dell'investimento che ragionevolmente potranno avverarsi, in condizioni di mercato sia favorevoli sia

sfavorevoli. Varieranno a seconda della performance del mercato e del momento in cui è richiesto il riscatto. Si rappresentano anche i possibili risultati in caso di decesso ipotizzando lo scenario moderato.
Lo scenario di stress indica quale potrebbe essere l'importo rimborsato in circostanze di mercato estreme.

Quali sono i costi?

Andamento dei costi nel tempo

Le tabelle mostrano gli importi prelevati dall'investimento per coprire diversi tipi di costi. Tali importi dipendono dall'entità dell'investimento, dalla durata della detenzione del prodotto e dall'andamento del prodotto. Gli importi sono qui riportati a fini illustrativi e si basano su un importo esemplificativo dell'investimento e su diversi possibili periodi di investimento. Si è ipotizzato quanto segue:
— Nel primo anno recupero dell'importo investito (rendimento annuo dello 0%). Per gli altri periodi di detenzione si è ipotizzato che il prodotto abbia la performance indicata nello scenario moderato
— 10.000 EUR di investimento.

	In caso di uscita dopo 1 anno	In caso di uscita dopo 5 anni
Costi totali	**€ 904**	**€ 2.685**
Incidenza annuale dei costi (*)	**9,04%**	**5,30% ogni anno**

(*) Dimostra come i costi riducano ogni anno il rendimento nel corso del periodo di detenzione. Ad esempio, se l'uscita avviene nel periodo di detenzione raccomandato, si prevede che il rendimento medio annuo sarà pari al 6,82% prima dei costi e al 1,52% al netto dei costi. Una parte dei costi può essere condivisa con la persona che vende il prodotto per coprire i servizi che fornisce.

Composizione dei costi

Costi una tantum di ingresso o di uscita		Incidenza annuale dei costi in caso di uscita dopo 5 anni
Costi di ingresso	Non vengono applicati costi per l'acquisizione del contratto.	**0,00%**
Costi di uscita	Si applicano costi di uscita solo se voi disinvestite nei primi 4 anni (il costo è una percentuale del capitale assicurato decrescente in base agli anni trascorsi dall'inizio del contratto). I costi di uscita sono indicati come 'N/A' nella colonna successiva in quanto non si applicano se il prodotto è conservato fino al periodo di detenzione raccomandato.	**N/A**
Costi correnti registrati ogni anno		
Commissioni di gestione e altri costi amministrativi o di esercizio	Costo percentuale sul valore del contratto investito in quote. Si tratta di una stima basata sui costi effettivi dell'ultimo anno.	**4,06%**
Costi di transazione	dallo del valore dell'investimento all'anno. Si tratta di una stima dei costi sostenuti per l'acquisto e la vendita degli investimenti sottostanti per il prodotto. L'importo effettivo varierà a seconda di quanto viene acquistato e venduto.	**0,00%**
Oneri accessori sostenuti in determinate condizioni		
Commissioni di performance	Costi percentuali in base all'eventuale maggior rendimento conseguito dal fondo esterno rispetto a un parametro di riferimento. L'importo effettivo varierà a seconda dell'andamento dell'investimento. La stima dei costi aggregati di cui sopra comprende la media degli ultimi 5 anni.	**1,24%**

Alleanza Assicurazioni S.p.A. - Sede Legale: Piazza Tre Torri 1 - 20145 Milano - Tel. +39 02 40824111 - www.alleanza.it
Capitale Sociale Euro 210.000.000,00 i.v. - Codice Fiscale e iscrizione Registro Imprese di Milano Monza Brianza Lodi n. 10908160012 - Partita IVA n. 01333550323 - Pec: alleanza@pec.alleanza.it - Società iscritta all'Albo Imprese IVASS n. 1.00178, soggetta all'attività di direzione e coordinamento di Assicurazioni Generali S.p.A. ed appartenente al Gruppo Generali, iscritto al n. 026 dell'Albo dei gruppi assicurativi

Documento contenente le informazioni specifiche

Nome del prodotto: Stile Unico di Alleanza

Opzione di investimento: Percorso 1, 2, 3 - LUX IM - GOLDMAN SACHS GLOBAL SMALL CAP EQUITY E3X
Emittente: Goldman Sachs
ISIN: LU3153026763
Data del documento: 19/11/2026

Cos'è questa opzione d'investimento?

Obiettivi dell'opzione di investimento: Per le informazioni specifiche, relative ad obiettivi e politica di investimento della presente opzione di investimento, si rimanda al KID (redatto dalla Società emittente) presente sul sito della Compagnia all'indirizzo internet www.alleanza.it/investimento/stile-unico.
Investitori al dettaglio cui si intende commercializzare l'opzione di investimento: Il tipo di cliente varia a seconda del Percorso scelto. Stile Unico di Alleanza è un prodotto di investimento assicurativo, caratterizzato da percorsi rivolti a clienti retail o professionali, con un bisogno di investimento e conoscenza o esperienza almeno sui prodotti assicurativi di investimento (IBIPs) che prevedono una molteplicità di opzioni di investimento declinate sulla possibilità per il cliente di scegliere liberamente tra diversi sottostanti/combinazioni di sottostanti l'allocazione dell'investimento, e per la copertura facoltativa, che abbiano manifestato anche un bisogno di protezione. Ciascun percorso si rivolge inoltre a diverse tipologie di clienti diversificati come segue: il "Percorso d'investimento 1" è rivolto a clienti con un bisogno di investimento, che punta almeno a una moderata crescita del capitale, con un orizzonte temporale almeno breve (a partire da 4 anni), un profilo di rischio almeno medio basso e capacità di sostenere almeno perdite contenute del valore dell'investimento; il "Percorso d'investimento 2" è rivolto a clienti con un bisogno di investimento, che punta almeno a una moderata crescita del capitale, con un orizzonte temporale almeno breve (a partire da 4 anni), un profilo di rischio almeno medio e capacità di sostenere almeno perdite contenute del valore dell'investimento; il "Percorso d'investimento 3" è rivolto a clienti con un bisogno di investimento, che punta ad una crescita anche più che moderata del capitale, con un orizzonte temporale almeno breve (a partire da 4 anni), un profilo di rischio almeno medio alto e capacità di sostenere perdite apprezzabili del valore dell'investimento.

Quali sono i rischi e qual è il potenziale rendimento?

Indicatore di rischio

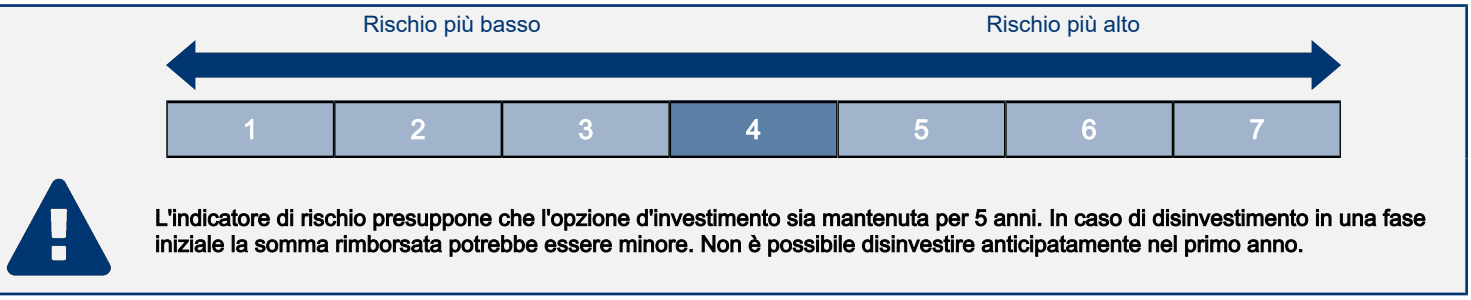

L'indicatore di rischio presuppone che l'opzione d'investimento sia mantenuta per 5 anni. In caso di disinvestimento in una fase iniziale la somma rimborsata potrebbe essere minore. Non è possibile disinvestire anticipatamente nel primo anno.

L'indicatore di rischio è un'indicazione orientativa del livello di rischio di questa opzione di investimento rispetto ad altri prodotti. Esso esprime la probabilità che l'opzione d'investimento subisca perdite monetarie a causa di movimenti sul mercato o a causa dell'incapacità dell'Impresa di pagarvi quanto dovuto.
Abbiamo classificato questa opzione di investimento al livello 4 su 7 che corrisponde alla classe di rischio media.
Le condizioni per il disinvestimento nei primi 4 anni sono descritte nella sezione "Per quanto tempo devo detenerlo? Posso ritirare il capitale prematuramente?".

Scenari di performance

Il possibile rimborso dipenderà dall'andamento futuro dei mercati, che è incerto e non può essere previsto con esattezza. Lo scenario sfavorevole, lo scenario moderato e lo scenario favorevole riportati sono illustrazioni basate sulla performance peggiore, la performance media e la performance migliore del prodotto negli ultimi 10 anni. Nel futuro i mercati potrebbero avere un andamento molto diverso.

Periodo di detenzione raccomandato: 5 anni
Esempio di investimento: € 10.000
Premio assicurativo: € 0

		In caso di uscita dopo 1 anno	In caso di uscita dopo 5 anni
Scenari di sopravvivenza			
Minimo	**Non esiste un rendimento minimo garantito in caso di riscatto. Potreste perdere il vostro intero investimento o parte di esso.**		
Stress	**Possibile rimborso al netto dei costi**	**€ 4.287**	**€ 3.561**
	Rendimento medio per ciascun anno	*-57,13%*	*-18,66%*
Sfavorevole	**Possibile rimborso al netto dei costi**	**€ 7.607**	**€ 9.363**
	Rendimento medio per ciascun anno	*-23,93%*	*-1,31%*
Moderato	**Possibile rimborso al netto dei costi**	**€ 9.754**	**€ 11.627**
	Rendimento medio per ciascun anno	*-2,46%*	*3,06%*
Favorevole	**Possibile rimborso al netto dei costi**	**€ 14.975**	**€ 14.448**
	Rendimento medio per ciascun anno	*49,75%*	*7,64%*
Scenario di morte			
In caso di decesso dell'Assicurato	**Possibile rimborso a favore dei vostri beneficiari al netto dei costi**	**€ 10.000**	**€ 11.650**
Premio assicurativo preso nel tempo		**€ 0**	**€ 0**

Le cifre riportate comprendono tutti i costi del prodotto in quanto tale, e comprendono i costi di distribuzione del prodotto. Le cifre non tengono conto della vostra situazione fiscale personale, che può incidere anch'essa sull'importo del rimborso.
Gli scenari sono una rappresentazione dei risultati dell'investimento che ragionevolmente potranno avverarsi, in condizioni di mercato sia favorevoli sia

sfavorevoli. Varieranno a seconda della performance del mercato e del momento in cui è richiesto il riscatto. Si rappresentano anche i possibili risultati in caso di decesso ipotizzando lo scenario moderato.
Lo scenario di stress indica quale potrebbe essere l'importo rimborsato in circostanze di mercato estreme.

Quali sono i costi?

Andamento dei costi nel tempo

Le tabelle mostrano gli importi prelevati dall'investimento per coprire diversi tipi di costi. Tali importi dipendono dall'entità dell'investimento, dalla durata della detenzione del prodotto e dall'andamento del prodotto. Gli importi sono qui riportati a fini illustrativi e si basano su un importo esemplificativo dell'investimento e su diversi possibili periodi di investimento. Si è ipotizzato quanto segue:
— Nel primo anno recupero dell'importo investito (rendimento annuo dello 0%). Per gli altri periodi di detenzione si è ipotizzato che il prodotto abbia la performance indicata nello scenario moderato
— 10.000 EUR di investimento.

	In caso di uscita dopo 1 anno	In caso di uscita dopo 5 anni
Costi totali	**€ 905**	**€ 2.837**
Incidenza annuale dei costi (*)	**9,05%**	**5,39% ogni anno**

(*) Dimostra come i costi riducano ogni anno il rendimento nel corso del periodo di detenzione. Ad esempio, se l'uscita avviene nel periodo di detenzione raccomandato, si prevede che il rendimento medio annuo sarà pari al 8,45% prima dei costi e al 3,06% al netto dei costi. Una parte dei costi può essere condivisa con la persona che vende il prodotto per coprire i servizi che fornisce.

Composizione dei costi

Costi una tantum di ingresso o di uscita		Incidenza annuale dei costi in caso di uscita dopo 5 anni
Costi di ingresso	Non vengono applicati costi per l'acquisizione del contratto.	**0,00%**
Costi di uscita	Si applicano costi di uscita solo se voi disinvestite nei primi 4 anni (il costo è una percentuale del capitale assicurato decrescente in base agli anni trascorsi dall'inizio del contratto). I costi di uscita sono indicati come 'N/A' nella colonna successiva in quanto non si applicano se il prodotto è conservato fino al periodo di detenzione raccomandato.	**N/A**
Costi correnti registrati ogni anno		
Commissioni di gestione e altri costi amministrativi o di esercizio	Costo percentuale sul valore del contratto investito in quote. Si tratta di una stima basata sui costi effettivi dell'ultimo anno.	**4,45%**
Costi di transazione	dallo del valore dell'investimento all'anno. Si tratta di una stima dei costi sostenuti per l'acquisto e la vendita degli investimenti sottostanti per il prodotto. L'importo effettivo varierà a seconda di quanto viene acquistato e venduto.	**0,00%**
Oneri accessori sostenuti in determinate condizioni		
Commissioni di performance	Costi percentuali in base all'eventuale maggior rendimento conseguito dal fondo esterno rispetto a un parametro di riferimento. L'importo effettivo varierà a seconda dell'andamento dell'investimento. La stima dei costi aggregati di cui sopra comprende la media degli ultimi 5 anni.	**0,94%**

Alleanza Assicurazioni S.p.A. - Sede Legale: Piazza Tre Torri 1 - 20145 Milano - Tel. +39 02 40824111 - www.alleanza.it
Capitale Sociale Euro 210.000.000,00 i.v. - Codice Fiscale e iscrizione Registro Imprese di Milano Monza Brianza Lodi n. 10908160012 - Partita IVA n. 01333550323 - Pec: alleanza@pec.alleanza.it - Società iscritta all'Albo Imprese IVASS n. 1.00178, soggetta all'attività di direzione e coordinamento di Assicurazioni Generali S.p.A. ed appartenente al Gruppo Generali, iscritto al n. 026 dell'Albo dei gruppi assicurativi

Documento contenente le informazioni specifiche

Nome del prodotto: Stile Unico di Alleanza

Opzione di investimento: Percorso 1, 2, 3 - LUX IM - INTERMONTE ITALIA LARGE CAP E3X
Emittente: LUX IM
ISIN: LU3124361323
Data del documento: 19/11/2026

Cos'è questa opzione d'investimento?

Obiettivi dell'opzione di investimento: Per le informazioni specifiche, relative ad obiettivi e politica di investimento della presente opzione di investimento, si rimanda al KID (redatto dalla Società emittente) presente sul sito della Compagnia all'indirizzo internet www.alleanza.it/investimento/stile-unico.
Investitori al dettaglio cui si intende commercializzare l'opzione di investimento: Il tipo di cliente varia a seconda del Percorso scelto. Stile Unico di Alleanza è un prodotto di investimento assicurativo, caratterizzato da percorsi rivolti a clienti retail o professionali, con un bisogno di investimento e conoscenza o esperienza almeno sui prodotti assicurativi di investimento (IBIPs) che prevedono una molteplicità di opzioni di investimento declinate sulla possibilità per il cliente di scegliere liberamente tra diversi sottostanti/combinazioni di sottostanti l'allocazione dell'investimento, e per la copertura facoltativa, che abbiano manifestato anche un bisogno di protezione. Ciascun percorso si rivolge inoltre a diverse tipologie di clienti diversificati come segue: il "Percorso d'investimento 1" è rivolto a clienti con un bisogno di investimento, che punta almeno a una moderata crescita del capitale, con un orizzonte temporale almeno breve (a partire da 4 anni), un profilo di rischio almeno medio basso e capacità di sostenere almeno perdite contenute del valore dell'investimento; il "Percorso d'investimento 2" è rivolto a clienti con un bisogno di investimento, che punta almeno a una moderata crescita del capitale, con un orizzonte temporale almeno breve (a partire da 4 anni), un profilo di rischio almeno medio e capacità di sostenere almeno perdite contenute del valore dell'investimento; il "Percorso d'investimento 3" è rivolto a clienti con un bisogno di investimento, che punta ad una crescita anche più che moderata del capitale, con un orizzonte temporale almeno breve (a partire da 4 anni), un profilo di rischio almeno medio alto e capacità di sostenere perdite apprezzabili del valore dell'investimento.

Quali sono i rischi e qual è il potenziale rendimento?

Indicatore di rischio



L'indicatore di rischio presuppone che l'opzione d'investimento sia mantenuta per 5 anni. In caso di disinvestimento in una fase iniziale la somma rimborsata potrebbe essere minore. Non è possibile disinvestire anticipatamente nel primo anno.

L'indicatore di rischio è un'indicazione orientativa del livello di rischio di questa opzione di investimento rispetto ad altri prodotti. Esso esprime la probabilità che l'opzione d'investimento subisca perdite monetarie a causa di movimenti sul mercato o a causa dell'incapacità dell'Impresa di pagarvi quanto dovuto.
Abbiamo classificato questa opzione di investimento al livello 4 su 7 che corrisponde alla classe di rischio media.
Le condizioni per il disinvestimento nei primi 4 anni sono descritte nella sezione "Per quanto tempo devo detenerlo? Posso ritirare il capitale prematuramente?".

Scenari di performance

Il possibile rimborso dipenderà dall'andamento futuro dei mercati, che è incerto e non può essere previsto con esattezza. Lo scenario sfavorevole, lo scenario moderato e lo scenario favorevole riportati sono illustrazioni basate sulla performance peggiore, la performance media e la performance migliore del prodotto negli ultimi 10 anni. Nel futuro i mercati potrebbero avere un andamento molto diverso.

Periodo di detenzione raccomandato: 5 anni
Esempio di investimento: € 10.000
Premio assicurativo: € 0

		In caso di uscita dopo 1 anno	In caso di uscita dopo 5 anni
Scenari di sopravvivenza			
Minimo	**Non esiste un rendimento minimo garantito in caso di riscatto. Potreste perdere il vostro intero investimento o parte di esso.**		
Stress	**Possibile rimborso al netto dei costi**	**€ 3.534**	**€ 2.725**
	Rendimento medio per ciascun anno	*-64,66%*	*-22,90%*
Sfavorevole	**Possibile rimborso al netto dei costi**	**€ 7.479**	**€ 7.784**
	Rendimento medio per ciascun anno	*-25,21%*	*-4,89%*
Moderato	**Possibile rimborso al netto dei costi**	**€ 10.422**	**€ 12.497**
	Rendimento medio per ciascun anno	*4,22%*	*4,56%*
Favorevole	**Possibile rimborso al netto dei costi**	**€ 14.343**	**€ 18.506**
	Rendimento medio per ciascun anno	*43,43%*	*13,10%*
Scenario di morte			
In caso di decesso dell'Assicurato	**Possibile rimborso a favore dei vostri beneficiari al netto dei costi**	**€ 10.443**	**€ 12.522**
Premio assicurativo preso nel tempo		**€ 0**	**€ 0**

Le cifre riportate comprendono tutti i costi del prodotto in quanto tale, e comprendono i costi di distribuzione del prodotto. Le cifre non tengono conto della vostra situazione fiscale personale, che può incidere anch'essa sull'importo del rimborso.
Gli scenari sono una rappresentazione dei risultati dell'investimento che ragionevolmente potranno avverarsi, in condizioni di mercato sia favorevoli sia

sfavorevoli. Varieranno a seconda della performance del mercato e del momento in cui è richiesto il riscatto. Si rappresentano anche i possibili risultati in caso di decesso ipotizzando lo scenario moderato.
Lo scenario di stress indica quale potrebbe essere l'importo rimborsato in circostanze di mercato estreme.

Quali sono i costi?

Andamento dei costi nel tempo

Le tabelle mostrano gli importi prelevati dall'investimento per coprire diversi tipi di costi. Tali importi dipendono dall'entità dell'investimento, dalla durata della detenzione del prodotto e dall'andamento del prodotto. Gli importi sono qui riportati a fini illustrativi e si basano su un importo esemplificativo dell'investimento e su diversi possibili periodi di investimento. Si è ipotizzato quanto segue:
— Nel primo anno recupero dell'importo investito (rendimento annuo dello 0%). Per gli altri periodi di detenzione si è ipotizzato che il prodotto abbia la performance indicata nello scenario moderato
— 10.000 EUR di investimento.

	In caso di uscita dopo 1 anno	In caso di uscita dopo 5 anni
Costi totali	**€ 1.019**	**€ 3.627**
Incidenza annuale dei costi (*)	**10,19%**	**6,63% ogni anno**

(*) Dimostra come i costi riducano ogni anno il rendimento nel corso del periodo di detenzione. Ad esempio, se l'uscita avviene nel periodo di detenzione raccomandato, si prevede che il rendimento medio annuo sarà pari al 11,19% prima dei costi e al 4,56% al netto dei costi. Una parte dei costi può essere condivisa con la persona che vende il prodotto per coprire i servizi che fornisce.

Composizione dei costi

Costi una tantum di ingresso o di uscita		Incidenza annuale dei costi in caso di uscita dopo 5 anni
Costi di ingresso	Non vengono applicati costi per l'acquisizione del contratto.	**0,00%**
Costi di uscita	Si applicano costi di uscita solo se voi disinvestite nei primi 4 anni (il costo è una percentuale del capitale assicurato decrescente in base agli anni trascorsi dall'inizio del contratto). I costi di uscita sono indicati come 'N/A' nella colonna successiva in quanto non si applicano se il prodotto è conservato fino al periodo di detenzione raccomandato.	**N/A**
Costi correnti registrati ogni anno		
Commissioni di gestione e altri costi amministrativi o di esercizio	Costo percentuale sul valore del contratto investito in quote. Si tratta di una stima basata sui costi effettivi dell'ultimo anno.	**4,63%**
Costi di transazione	dallo del valore dell'investimento all'anno. Si tratta di una stima dei costi sostenuti per l'acquisto e la vendita degli investimenti sottostanti per il prodotto. L'importo effettivo varierà a seconda di quanto viene acquistato e venduto.	**0,00%**
Oneri accessori sostenuti in determinate condizioni		
Commissioni di performance	Costi percentuali in base all'eventuale maggior rendimento conseguito dal fondo esterno rispetto a un parametro di riferimento. L'importo effettivo varierà a seconda dell'andamento dell'investimento. La stima dei costi aggregati di cui sopra comprende la media degli ultimi 5 anni.	**2,00%**

Alleanza Assicurazioni S.p.A. - Sede Legale: Piazza Tre Torri 1 - 20145 Milano - Tel. +39 02 40824111 - www.alleanza.it
Capitale Sociale Euro 210.000.000,00 i.v. - Codice Fiscale e iscrizione Registro Imprese di Milano Monza Brianza Lodi n. 10908160012 - Partita IVA n. 01333550323 - Pec: alleanza@pec.alleanza.it - Società iscritta all'Albo Imprese IVASS n. 1.00178, soggetta all'attività di direzione e coordinamento di Assicurazioni Generali S.p.A. ed appartenente al Gruppo Generali, iscritto al n. 026 dell'Albo dei gruppi assicurativi

Documento contenente le informazioni specifiche

Nome del prodotto: Stile Unico di Alleanza

Opzione di investimento: Percorso 1, 2, 3 - LUX IM - INTERMONTE PIR ITALIA SMALL-MID CAP E3X
Emittente: LUX IM
ISIN: LU3124361083
Data del documento: 19/11/2026

Cos'è questa opzione d'investimento?

Obiettivi dell'opzione di investimento: Per le informazioni specifiche, relative ad obiettivi e politica di investimento della presente opzione di investimento, si rimanda al KID (redatto dalla Società emittente) presente sul sito della Compagnia all'indirizzo internet www.alleanza.it/investimento/stile-unico.
Investitori al dettaglio cui si intende commercializzare l'opzione di investimento: Il tipo di cliente varia a seconda del Percorso scelto. Stile Unico di Alleanza è un prodotto di investimento assicurativo, caratterizzato da percorsi rivolti a clienti retail o professionali, con un bisogno di investimento e conoscenza o esperienza almeno sui prodotti assicurativi di investimento (IBIPs) che prevedono una molteplicità di opzioni di investimento declinate sulla possibilità per il cliente di scegliere liberamente tra diversi sottostanti/combinazioni di sottostanti l'allocazione dell'investimento, e per la copertura facoltativa, che abbiano manifestato anche un bisogno di protezione. Ciascun percorso si rivolge inoltre a diverse tipologie di clienti diversificati come segue: il "Percorso d'investimento 1" è rivolto a clienti con un bisogno di investimento, che punta almeno a una moderata crescita del capitale, con un orizzonte temporale almeno breve (a partire da 4 anni), un profilo di rischio almeno medio basso e capacità di sostenere almeno perdite contenute del valore dell'investimento; il "Percorso d'investimento 2" è rivolto a clienti con un bisogno di investimento, che punta almeno a una moderata crescita del capitale, con un orizzonte temporale almeno breve (a partire da 4 anni), un profilo di rischio almeno medio e capacità di sostenere almeno perdite contenute del valore dell'investimento; il "Percorso d'investimento 3" è rivolto a clienti con un bisogno di investimento, che punta ad una crescita anche più che moderata del capitale, con un orizzonte temporale almeno breve (a partire da 4 anni), un profilo di rischio almeno medio alto e capacità di sostenere perdite apprezzabili del valore dell'investimento.

Quali sono i rischi e qual è il potenziale rendimento?

Indicatore di rischio

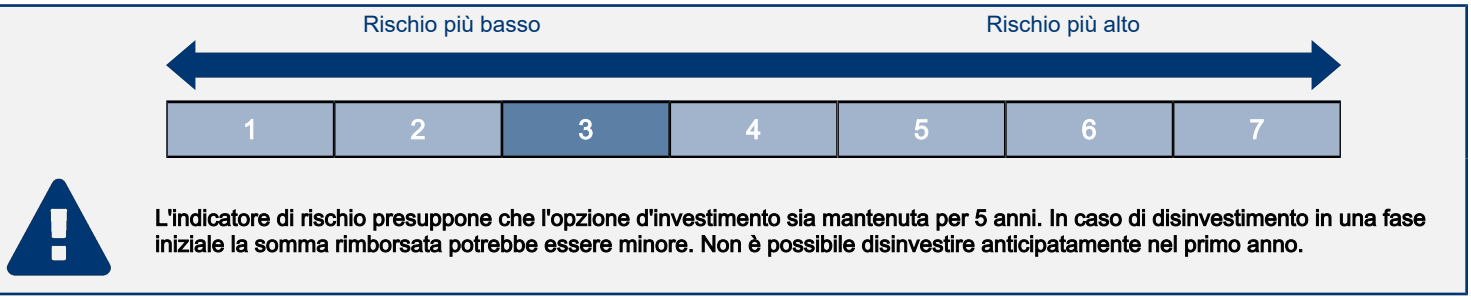

L'indicatore di rischio presuppone che l'opzione d'investimento sia mantenuta per 5 anni. In caso di disinvestimento in una fase iniziale la somma rimborsata potrebbe essere minore. Non è possibile disinvestire anticipatamente nel primo anno.

L'indicatore di rischio è un'indicazione orientativa del livello di rischio di questa opzione di investimento rispetto ad altri prodotti. Esso esprime la probabilità che l'opzione d'investimento subisca perdite monetarie a causa di movimenti sul mercato o a causa dell'incapacità dell'Impresa di pagarvi quanto dovuto.
Abbiamo classificato questa opzione di investimento al livello 3 su 7 che corrisponde alla classe di rischio medio-bassa.
Le condizioni per il disinvestimento nei primi 4 anni sono descritte nella sezione "Per quanto tempo devo detenerlo? Posso ritirare il capitale prematuramente?".

Scenari di performance

Il possibile rimborso dipenderà dall'andamento futuro dei mercati, che è incerto e non può essere previsto con esattezza. Lo scenario sfavorevole, lo scenario moderato e lo scenario favorevole riportati sono illustrazioni basate sulla performance peggiore, la performance media e la performance migliore del prodotto negli ultimi 10 anni. Nel futuro i mercati potrebbero avere un andamento molto diverso.

Periodo di detenzione raccomandato: 5 anni
Esempio di investimento: € 10.000
Premio assicurativo: € 0

		In caso di uscita dopo 1 anno	In caso di uscita dopo 5 anni
Scenari di sopravvivenza			
Minimo	**Non esiste un rendimento minimo garantito in caso di riscatto. Potreste perdere il vostro intero investimento o parte di esso.**		
Stress	**Possibile rimborso al netto dei costi**	**€ 5.390**	**€ 4.002**
	Rendimento medio per ciascun anno	*-46,10%*	*-16,74%*
Sfavorevole	**Possibile rimborso al netto dei costi**	**€ 8.502**	**€ 8.807**
	Rendimento medio per ciascun anno	*-14,98%*	*-2,51%*
Moderato	**Possibile rimborso al netto dei costi**	**€ 9.854**	**€ 10.500**
	Rendimento medio per ciascun anno	*-1,46%*	*0,98%*
Favorevole	**Possibile rimborso al netto dei costi**	**€ 11.311**	**€ 12.637**
	Rendimento medio per ciascun anno	*13,11%*	*4,79%*
Scenario di morte			
In caso di decesso dell'Assicurato	**Possibile rimborso a favore dei vostri beneficiari al netto dei costi**	**€ 10.000**	**€ 10.521**
Premio assicurativo preso nel tempo		**€ 0**	**€ 0**

Le cifre riportate comprendono tutti i costi del prodotto in quanto tale, e comprendono i costi di distribuzione del prodotto. Le cifre non tengono conto della vostra situazione fiscale personale, che può incidere anch'essa sull'importo del rimborso.
Gli scenari sono una rappresentazione dei risultati dell'investimento che ragionevolmente potranno avverarsi, in condizioni di mercato sia favorevoli sia

sfavorevoli. Varieranno a seconda della performance del mercato e del momento in cui è richiesto il riscatto. Si rappresentano anche i possibili risultati in caso di decesso ipotizzando lo scenario moderato.
Lo scenario di stress indica quale potrebbe essere l'importo rimborsato in circostanze di mercato estreme.

Quali sono i costi?

Andamento dei costi nel tempo

Le tabelle mostrano gli importi prelevati dall'investimento per coprire diversi tipi di costi. Tali importi dipendono dall'entità dell'investimento, dalla durata della detenzione del prodotto e dall'andamento del prodotto. Gli importi sono qui riportati a fini illustrativi e si basano su un importo esemplificativo dell'investimento e su diversi possibili periodi di investimento. Si è ipotizzato quanto segue:
— Nel primo anno recupero dell'importo investito (rendimento annuo dello 0%). Per gli altri periodi di detenzione si è ipotizzato che il prodotto abbia la performance indicata nello scenario moderato
— 10.000 EUR di investimento.

	In caso di uscita dopo 1 anno	In caso di uscita dopo 5 anni
Costi totali	**€ 876**	**€ 2.546**
Incidenza annuale dei costi (*)	**8,76%**	**5,01% ogni anno**

(*) Dimostra come i costi riducano ogni anno il rendimento nel corso del periodo di detenzione. Ad esempio, se l'uscita avviene nel periodo di detenzione raccomandato, si prevede che il rendimento medio annuo sarà pari al 5,99% prima dei costi e al 0,98% al netto dei costi. Una parte dei costi può essere condivisa con la persona che vende il prodotto per coprire i servizi che fornisce.

Composizione dei costi

Costi una tantum di ingresso o di uscita		Incidenza annuale dei costi in caso di uscita dopo 5 anni
Costi di ingresso	Non vengono applicati costi per l'acquisizione del contratto.	**0,00%**
Costi di uscita	Si applicano costi di uscita solo se voi disinvestite nei primi 4 anni (il costo è una percentuale del capitale assicurato decrescente in base agli anni trascorsi dall'inizio del contratto). I costi di uscita sono indicati come 'N/A' nella colonna successiva in quanto non si applicano se il prodotto è conservato fino al periodo di detenzione raccomandato.	**N/A**
Costi correnti registrati ogni anno		
Commissioni di gestione e altri costi amministrativi o di esercizio	Costo percentuale sul valore del contratto investito in quote. Si tratta di una stima basata sui costi effettivi dell'ultimo anno.	**4,19%**
Costi di transazione	dallo del valore dell'investimento all'anno. Si tratta di una stima dei costi sostenuti per l'acquisto e la vendita degli investimenti sottostanti per il prodotto. L'importo effettivo varierà a seconda di quanto viene acquistato e venduto.	**0,00%**
Oneri accessori sostenuti in determinate condizioni		
Commissioni di performance	Costi percentuali in base all'eventuale maggior rendimento conseguito dal fondo esterno rispetto a un parametro di riferimento. L'importo effettivo varierà a seconda dell'andamento dell'investimento. La stima dei costi aggregati di cui sopra comprende la media degli ultimi 5 anni.	**0,82%**

Alleanza Assicurazioni S.p.A. - Sede Legale: Piazza Tre Torri 1 - 20145 Milano - Tel. +39 02 40824111 - www.alleanza.it
Capitale Sociale Euro 210.000.000,00 i.v. - Codice Fiscale e iscrizione Registro Imprese di Milano Monza Brianza Lodi n. 10908160012 - Partita IVA n. 01333550323 - Pec: alleanza@pec.alleanza.it - Società iscritta all'Albo Imprese IVASS n. 1.00178, soggetta all'attività di direzione e coordinamento di Assicurazioni Generali S.p.A. ed appartenente al Gruppo Generali, iscritto al n. 026 dell'Albo dei gruppi assicurativi

Documento contenente le informazioni specifiche

Nome del prodotto: Stile Unico di Alleanza

Opzione di investimento: Percorso 1, 2, 3 - LUX IM - J.P. MORGAN WORLD EQUITY SYSTEMATIC HEDGE E3X
Emittente: JPMorgan
ISIN: LU3153024800
Data del documento: 19/11/2026

Cos'è questa opzione d'investimento?

Obiettivi dell'opzione di investimento: Per le informazioni specifiche, relative ad obiettivi e politica di investimento della presente opzione di investimento, si rimanda al KID (redatto dalla Società emittente) presente sul sito della Compagnia all'indirizzo internet www.alleanza.it/investimento/stile-unico.
Investitori al dettaglio cui si intende commercializzare l'opzione di investimento: Il tipo di cliente varia a seconda del Percorso scelto. Stile Unico di Alleanza è un prodotto di investimento assicurativo, caratterizzato da percorsi rivolti a clienti retail o professionali, con un bisogno di investimento e conoscenza o esperienza almeno sui prodotti assicurativi di investimento (IBIPs) che prevedono una molteplicità di opzioni di investimento declinate sulla possibilità per il cliente di scegliere liberamente tra diversi sottostanti/combinazioni di sottostanti l'allocazione dell'investimento, e per la copertura facoltativa, che abbiano manifestato anche un bisogno di protezione. Ciascun percorso si rivolge inoltre a diverse tipologie di clienti diversificati come segue: il "Percorso d'investimento 1" è rivolto a clienti con un bisogno di investimento, che punta almeno a una moderata crescita del capitale, con un orizzonte temporale almeno breve (a partire da 4 anni), un profilo di rischio almeno medio basso e capacità di sostenere almeno perdite contenute del valore dell'investimento; il "Percorso d'investimento 2" è rivolto a clienti con un bisogno di investimento, che punta almeno a una moderata crescita del capitale, con un orizzonte temporale almeno breve (a partire da 4 anni), un profilo di rischio almeno medio e capacità di sostenere almeno perdite contenute del valore dell'investimento; il "Percorso d'investimento 3" è rivolto a clienti con un bisogno di investimento, che punta ad una crescita anche più che moderata del capitale, con un orizzonte temporale almeno breve (a partire da 4 anni), un profilo di rischio almeno medio alto e capacità di sostenere perdite apprezzabili del valore dell'investimento.

Quali sono i rischi e qual è il potenziale rendimento?

Indicatore di rischio



L'indicatore di rischio presuppone che l'opzione d'investimento sia mantenuta per 5 anni. In caso di disinvestimento in una fase iniziale la somma rimborsata potrebbe essere minore. Non è possibile disinvestire anticipatamente nel primo anno.

L'indicatore di rischio è un'indicazione orientativa del livello di rischio di questa opzione di investimento rispetto ad altri prodotti. Esso esprime la probabilità che l'opzione d'investimento subisca perdite monetarie a causa di movimenti sul mercato o a causa dell'incapacità dell'Impresa di pagarvi quanto dovuto.
Abbiamo classificato questa opzione di investimento al livello 2 su 7 che corrisponde alla classe di rischio bassa.
Le condizioni per il disinvestimento nei primi 4 anni sono descritte nella sezione "Per quanto tempo devo detenerlo? Posso ritirare il capitale prematuramente?".

Scenari di performance

Il possibile rimborso dipenderà dall'andamento futuro dei mercati, che è incerto e non può essere previsto con esattezza. Lo scenario sfavorevole, lo scenario moderato e lo scenario favorevole riportati sono illustrazioni basate sulla performance peggiore, la performance media e la performance migliore del prodotto negli ultimi 10 anni. Nel futuro i mercati potrebbero avere un andamento molto diverso.

Periodo di detenzione raccomandato: 5 anni
Esempio di investimento: € 10.000
Premio assicurativo: € 0

		In caso di uscita dopo 1 anno	In caso di uscita dopo 5 anni
Scenari di sopravvivenza			
Minimo	**Non esiste un rendimento minimo garantito in caso di riscatto. Potreste perdere il vostro intero investimento o parte di esso.**		
Stress	**Possibile rimborso al netto dei costi**	**€ 7.354**	**€ 5.978**
	Rendimento medio per ciascun anno	*-26,46%*	*-9,78%*
Sfavorevole	**Possibile rimborso al netto dei costi**	**€ 8.579**	**€ 8.317**
	Rendimento medio per ciascun anno	*-14,21%*	*-3,62%*
Moderato	**Possibile rimborso al netto dei costi**	**€ 9.572**	**€ 9.295**
	Rendimento medio per ciascun anno	*-4,28%*	*-1,45%*
Favorevole	**Possibile rimborso al netto dei costi**	**€ 10.543**	**€ 10.304**
	Rendimento medio per ciascun anno	*5,43%*	*0,60%*
Scenario di morte			
In caso di decesso dell'Assicurato	**Possibile rimborso a favore dei vostri beneficiari al netto dei costi**	**€ 10.000**	**€ 10.000**
Premio assicurativo preso nel tempo		**€ 0**	**€ 0**

Le cifre riportate comprendono tutti i costi del prodotto in quanto tale, e comprendono i costi di distribuzione del prodotto. Le cifre non tengono conto della vostra situazione fiscale personale, che può incidere anch'essa sull'importo del rimborso.
Gli scenari sono una rappresentazione dei risultati dell'investimento che ragionevolmente potranno avverarsi, in condizioni di mercato sia favorevoli sia

sfavorevoli. Varieranno a seconda della performance del mercato e del momento in cui è richiesto il riscatto. Si rappresentano anche i possibili risultati in caso di decesso ipotizzando lo scenario moderato.
Lo scenario di stress indica quale potrebbe essere l'importo rimborsato in circostanze di mercato estreme.

Quali sono i costi?

Andamento dei costi nel tempo

Le tabelle mostrano gli importi prelevati dall'investimento per coprire diversi tipi di costi. Tali importi dipendono dall'entità dell'investimento, dalla durata della detenzione del prodotto e dall'andamento del prodotto. Gli importi sono qui riportati a fini illustrativi e si basano su un importo esemplificativo dell'investimento e su diversi possibili periodi di investimento. Si è ipotizzato quanto segue:
— Nel primo anno recupero dell'importo investito (rendimento annuo dello 0%). Per gli altri periodi di detenzione si è ipotizzato che il prodotto abbia la performance indicata nello scenario moderato
— 10.000 EUR di investimento.

	In caso di uscita dopo 1 anno	In caso di uscita dopo 5 anni
Costi totali	**€ 842**	**€ 2.198**
Incidenza annuale dei costi (*)	**8,42%**	**4,55% ogni anno**

(*) Dimostra come i costi riducano ogni anno il rendimento nel corso del periodo di detenzione. Ad esempio, se l'uscita avviene nel periodo di detenzione raccomandato, si prevede che il rendimento medio annuo sarà pari al 3,1% prima dei costi e al -1,45% al netto dei costi. Una parte dei costi può essere condivisa con la persona che vende il prodotto per coprire i servizi che fornisce.

Composizione dei costi

Costi una tantum di ingresso o di uscita		Incidenza annuale dei costi in caso di uscita dopo 5 anni
Costi di ingresso	Non vengono applicati costi per l'acquisizione del contratto.	**0,00%**
Costi di uscita	Si applicano costi di uscita solo se voi disinvestite nei primi 4 anni (il costo è una percentuale del capitale assicurato decrescente in base agli anni trascorsi dall'inizio del contratto). I costi di uscita sono indicati come 'N/A' nella colonna successiva in quanto non si applicano se il prodotto è conservato fino al periodo di detenzione raccomandato.	**N/A**
Costi correnti registrati ogni anno		
Commissioni di gestione e altri costi amministrativi o di esercizio	Costo percentuale sul valore del contratto investito in quote. Si tratta di una stima basata sui costi effettivi dell'ultimo anno.	**3,58%**
Costi di transazione	dallo del valore dell'investimento all'anno. Si tratta di una stima dei costi sostenuti per l'acquisto e la vendita degli investimenti sottostanti per il prodotto. L'importo effettivo varierà a seconda di quanto viene acquistato e venduto.	**0,00%**
Oneri accessori sostenuti in determinate condizioni		
Commissioni di performance	Costi percentuali in base all'eventuale maggior rendimento conseguito dal fondo esterno rispetto a un parametro di riferimento. L'importo effettivo varierà a seconda dell'andamento dell'investimento. La stima dei costi aggregati di cui sopra comprende la media degli ultimi 5 anni.	**0,97%**

Alleanza Assicurazioni S.p.A. - Sede Legale: Piazza Tre Torri 1 - 20145 Milano - Tel. +39 02 40824111 - www.alleanza.it
Capitale Sociale Euro 210.000.000,00 i.v. - Codice Fiscale e iscrizione Registro Imprese di Milano Monza Brianza Lodi n. 10908160012 - Partita IVA n. 01333550323 - Pec: alleanza@pec.alleanza.it - Società iscritta all'Albo Imprese IVASS n. 1.00178, soggetta all'attività di direzione e coordinamento di Assicurazioni Generali S.p.A. ed appartenente al Gruppo Generali, iscritto al n. 026 dell'Albo dei gruppi assicurativi

Documento contenente le informazioni specifiche

Nome del prodotto: Stile Unico di Alleanza

Opzione di investimento: Percorso 1, 2, 3 - LUX IM - JPM EMERGING MARKET INCOME E3X
Emittente: LUX IM
ISIN: LU3124371710
Data del documento: 19/11/2026

Cos'è questa opzione d'investimento?

Obiettivi dell'opzione di investimento: Per le informazioni specifiche, relative ad obiettivi e politica di investimento della presente opzione di investimento, si rimanda al KID (redatto dalla Società emittente) presente sul sito della Compagnia all'indirizzo internet www.alleanza.it/investimento/stile-unico.
Investitori al dettaglio cui si intende commercializzare l'opzione di investimento: Il tipo di cliente varia a seconda del Percorso scelto. Stile Unico di Alleanza è un prodotto di investimento assicurativo, caratterizzato da percorsi rivolti a clienti retail o professionali, con un bisogno di investimento e conoscenza o esperienza almeno sui prodotti assicurativi di investimento (IBIPs) che prevedono una molteplicità di opzioni di investimento declinate sulla possibilità per il cliente di scegliere liberamente tra diversi sottostanti/combinazioni di sottostanti l'allocazione dell'investimento, e per la copertura facoltativa, che abbiano manifestato anche un bisogno di protezione. Ciascun percorso si rivolge inoltre a diverse tipologie di clienti diversificati come segue: il "Percorso d'investimento 1" è rivolto a clienti con un bisogno di investimento, che punta almeno a una moderata crescita del capitale, con un orizzonte temporale almeno breve (a partire da 4 anni), un profilo di rischio almeno medio basso e capacità di sostenere almeno perdite contenute del valore dell'investimento; il "Percorso d'investimento 2" è rivolto a clienti con un bisogno di investimento, che punta almeno a una moderata crescita del capitale, con un orizzonte temporale almeno breve (a partire da 4 anni), un profilo di rischio almeno medio e capacità di sostenere almeno perdite contenute del valore dell'investimento; il "Percorso d'investimento 3" è rivolto a clienti con un bisogno di investimento, che punta ad una crescita anche più che moderata del capitale, con un orizzonte temporale almeno breve (a partire da 4 anni), un profilo di rischio almeno medio alto e capacità di sostenere perdite apprezzabili del valore dell'investimento.

Quali sono i rischi e qual è il potenziale rendimento?

Indicatore di rischio

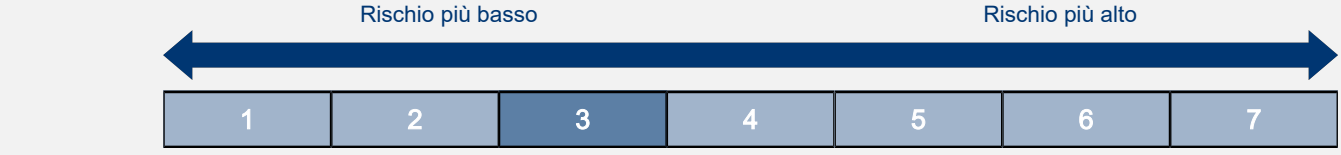

L'indicatore di rischio presuppone che l'opzione d'investimento sia mantenuta per 5 anni. In caso di disinvestimento in una fase iniziale la somma rimborsata potrebbe essere minore. Non è possibile disinvestire anticipatamente nel primo anno.

L'indicatore di rischio è un'indicazione orientativa del livello di rischio di questa opzione di investimento rispetto ad altri prodotti. Esso esprime la probabilità che l'opzione d'investimento subisca perdite monetarie a causa di movimenti sul mercato o a causa dell'incapacità dell'Impresa di pagarvi quanto dovuto.
Abbiamo classificato questa opzione di investimento al livello 3 su 7 che corrisponde alla classe di rischio medio-bassa.
Le condizioni per il disinvestimento nei primi 4 anni sono descritte nella sezione "Per quanto tempo devo detenerlo? Posso ritirare il capitale prematuramente?".

Scenari di performance

Il possibile rimborso dipenderà dall'andamento futuro dei mercati, che è incerto e non può essere previsto con esattezza. Lo scenario sfavorevole, lo scenario moderato e lo scenario favorevole riportati sono illustrazioni basate sulla performance peggiore, la performance media e la performance migliore del prodotto negli ultimi 10 anni. Nel futuro i mercati potrebbero avere un andamento molto diverso.

Periodo di detenzione raccomandato: 5 anni
Esempio di investimento: € 10.000
Premio assicurativo: € 0

		In caso di uscita dopo 1 anno	In caso di uscita dopo 5 anni
Scenari di sopravvivenza			
Minimo	**Non esiste un rendimento minimo garantito in caso di riscatto. Potreste perdere il vostro intero investimento o parte di esso.**		
Stress	**Possibile rimborso al netto dei costi**	**€ 6.622**	**€ 5.099**
	Rendimento medio per ciascun anno	*-33,78%*	*-12,60%*
Sfavorevole	**Possibile rimborso al netto dei costi**	**€ 8.365**	**€ 8.270**
	Rendimento medio per ciascun anno	*-16,35%*	*-3,73%*
Moderato	**Possibile rimborso al netto dei costi**	**€ 9.639**	**€ 9.446**
	Rendimento medio per ciascun anno	*-3,61%*	*-1,13%*
Favorevole	**Possibile rimborso al netto dei costi**	**€ 11.774**	**€ 10.738**
	Rendimento medio per ciascun anno	*17,74%*	*1,43%*
Scenario di morte			
In caso di decesso dell'Assicurato	**Possibile rimborso a favore dei vostri beneficiari al netto dei costi**	**€ 10.000**	**€ 10.000**
Premio assicurativo preso nel tempo		**€ 0**	**€ 0**

Le cifre riportate comprendono tutti i costi del prodotto in quanto tale, e comprendono i costi di distribuzione del prodotto. Le cifre non tengono conto della vostra situazione fiscale personale, che può incidere anch'essa sull'importo del rimborso.
Gli scenari sono una rappresentazione dei risultati dell'investimento che ragionevolmente potranno avverarsi, in condizioni di mercato sia favorevoli sia

sfavorevoli. Varieranno a seconda della performance del mercato e del momento in cui è richiesto il riscatto. Si rappresentano anche i possibili risultati in caso di decesso ipotizzando lo scenario moderato.
Lo scenario di stress indica quale potrebbe essere l'importo rimborsato in circostanze di mercato estreme.

Quali sono i costi?

Andamento dei costi nel tempo

Le tabelle mostrano gli importi prelevati dall'investimento per coprire diversi tipi di costi. Tali importi dipendono dall'entità dell'investimento, dalla durata della detenzione del prodotto e dall'andamento del prodotto. Gli importi sono qui riportati a fini illustrativi e si basano su un importo esemplificativo dell'investimento e su diversi possibili periodi di investimento. Si è ipotizzato quanto segue:
— Nel primo anno recupero dell'importo investito (rendimento annuo dello 0%). Per gli altri periodi di detenzione si è ipotizzato che il prodotto abbia la performance indicata nello scenario moderato
— 10.000 EUR di investimento.

	In caso di uscita dopo 1 anno	In caso di uscita dopo 5 anni
Costi totali	**€ 904**	**€ 2.505**
Incidenza annuale dei costi (*)	**9,04%**	**5,16% ogni anno**

(*) Dimostra come i costi riducano ogni anno il rendimento nel corso del periodo di detenzione. Ad esempio, se l'uscita avviene nel periodo di detenzione raccomandato, si prevede che il rendimento medio annuo sarà pari al 4,03% prima dei costi e al -1,13% al netto dei costi. Una parte dei costi può essere condivisa con la persona che vende il prodotto per coprire i servizi che fornisce.

Composizione dei costi

Costi una tantum di ingresso o di uscita		Incidenza annuale dei costi in caso di uscita dopo 5 anni
Costi di ingresso	Non vengono applicati costi per l'acquisizione del contratto.	**0,00%**
Costi di uscita	Si applicano costi di uscita solo se voi disinvestite nei primi 4 anni (il costo è una percentuale del capitale assicurato decrescente in base agli anni trascorsi dall'inizio del contratto). I costi di uscita sono indicati come 'N/A' nella colonna successiva in quanto non si applicano se il prodotto è conservato fino al periodo di detenzione raccomandato.	**N/A**
Costi correnti registrati ogni anno		
Commissioni di gestione e altri costi amministrativi o di esercizio	Costo percentuale sul valore del contratto investito in quote. Si tratta di una stima basata sui costi effettivi dell'ultimo anno.	**3,97%**
Costi di transazione	dallo del valore dell'investimento all'anno. Si tratta di una stima dei costi sostenuti per l'acquisto e la vendita degli investimenti sottostanti per il prodotto. L'importo effettivo varierà a seconda di quanto viene acquistato e venduto.	**0,00%**
Oneri accessori sostenuti in determinate condizioni		
Commissioni di performance	Costi percentuali in base all'eventuale maggior rendimento conseguito dal fondo esterno rispetto a un parametro di riferimento. L'importo effettivo varierà a seconda dell'andamento dell'investimento. La stima dei costi aggregati di cui sopra comprende la media degli ultimi 5 anni.	**1,19%**

Alleanza Assicurazioni S.p.A. - Sede Legale: Piazza Tre Torri 1 - 20145 Milano - Tel. +39 02 40824111 - www.alleanza.it
Capitale Sociale Euro 210.000.000,00 i.v. - Codice Fiscale e iscrizione Registro Imprese di Milano Monza Brianza Lodi n. 10908160012 - Partita IVA n. 01333550323 - Pec: alleanza@pec.alleanza.it - Società iscritta all'Albo Imprese IVASS n. 1.00178, soggetta all'attività di direzione e coordinamento di Assicurazioni Generali S.p.A. ed appartenente al Gruppo Generali, iscritto al n. 026 dell'Albo dei gruppi assicurativi

Documento contenente le informazioni specifiche

Nome del prodotto: Stile Unico di Alleanza

Opzione di investimento: Percorso 1, 2, 3 - LUX IM - M&G GLOBAL STRATEGIC VALUE E3HX
Emittente: LUX IM
ISIN: LU3469171642
Data del documento: 19/11/2026

Cos'è questa opzione d'investimento?

Obiettivi dell'opzione di investimento: Per le informazioni specifiche, relative ad obiettivi e politica di investimento della presente opzione di investimento, si rimanda al KID (redatto dalla Società emittente) presente sul sito della Compagnia all'indirizzo internet www.alleanza.it/investimento/stile-unico.
Investitori al dettaglio cui si intende commercializzare l'opzione di investimento: Il tipo di cliente varia a seconda del Percorso scelto. Stile Unico di Alleanza è un prodotto di investimento assicurativo, caratterizzato da percorsi rivolti a clienti retail o professionali, con un bisogno di investimento e conoscenza o esperienza almeno sui prodotti assicurativi di investimento (IBIPs) che prevedono una molteplicità di opzioni di investimento declinate sulla possibilità per il cliente di scegliere liberamente tra diversi sottostanti/combinazioni di sottostanti l'allocazione dell'investimento, e per la copertura facoltativa, che abbiano manifestato anche un bisogno di protezione. Ciascun percorso si rivolge inoltre a diverse tipologie di clienti diversificati come segue: il "Percorso d'investimento 1" è rivolto a clienti con un bisogno di investimento, che punta almeno a una moderata crescita del capitale, con un orizzonte temporale almeno breve (a partire da 4 anni), un profilo di rischio almeno medio basso e capacità di sostenere almeno perdite contenute del valore dell'investimento; il "Percorso d'investimento 2" è rivolto a clienti con un bisogno di investimento, che punta almeno a una moderata crescita del capitale, con un orizzonte temporale almeno breve (a partire da 4 anni), un profilo di rischio almeno medio e capacità di sostenere almeno perdite contenute del valore dell'investimento; il "Percorso d'investimento 3" è rivolto a clienti con un bisogno di investimento, che punta ad una crescita anche più che moderata del capitale, con un orizzonte temporale almeno breve (a partire da 4 anni), un profilo di rischio almeno medio alto e capacità di sostenere perdite apprezzabili del valore dell'investimento.

Quali sono i rischi e qual è il potenziale rendimento?

Indicatore di rischio

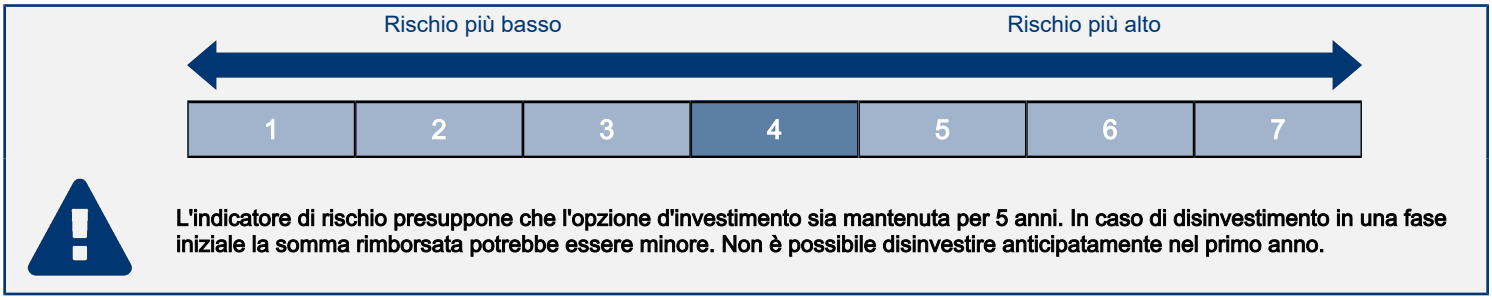

L'indicatore di rischio presuppone che l'opzione d'investimento sia mantenuta per 5 anni. In caso di disinvestimento in una fase iniziale la somma rimborsata potrebbe essere minore. Non è possibile disinvestire anticipatamente nel primo anno.

L'indicatore di rischio è un'indicazione orientativa del livello di rischio di questa opzione di investimento rispetto ad altri prodotti. Esso esprime la probabilità che l'opzione d'investimento subisca perdite monetarie a causa di movimenti sul mercato o a causa dell'incapacità dell'Impresa di pagarvi quanto dovuto.
Abbiamo classificato questa opzione di investimento al livello 4 su 7 che corrisponde alla classe di rischio media.
Le condizioni per il disinvestimento nei primi 4 anni sono descritte nella sezione "Per quanto tempo devo detenerlo? Posso ritirare il capitale prematuramente?".

Scenari di performance

Il possibile rimborso dipenderà dall'andamento futuro dei mercati, che è incerto e non può essere previsto con esattezza. Lo scenario sfavorevole, lo scenario moderato e lo scenario favorevole riportati sono illustrazioni basate sulla performance peggiore, la performance media e la performance migliore del prodotto negli ultimi 10 anni. Nel futuro i mercati potrebbero avere un andamento molto diverso.

Periodo di detenzione raccomandato: 5 anni
Esempio di investimento: € 10.000
Premio assicurativo: € 0

		In caso di uscita dopo 1 anno	In caso di uscita dopo 5 anni
Scenari di sopravvivenza			
Minimo	**Non esiste un rendimento minimo garantito in caso di riscatto. Potreste perdere il vostro intero investimento o parte di esso.**		
Stress	**Possibile rimborso al netto dei costi**	**€ 4.806**	**€ 3.500**
	Rendimento medio per ciascun anno	*-51,94%*	*-18,94%*
Sfavorevole	**Possibile rimborso al netto dei costi**	**€ 6.920**	**€ 9.097**
	Rendimento medio per ciascun anno	*-30,80%*	*-1,88%*
Moderato	**Possibile rimborso al netto dei costi**	**€ 10.204**	**€ 11.381**
	Rendimento medio per ciascun anno	*2,04%*	*2,62%*
Favorevole	**Possibile rimborso al netto dei costi**	**€ 14.309**	**€ 14.621**
	Rendimento medio per ciascun anno	*43,09%*	*7,89%*
Scenario di morte			
In caso di decesso dell'Assicurato	**Possibile rimborso a favore dei vostri beneficiari al netto dei costi**	**€ 10.224**	**€ 11.404**
Premio assicurativo preso nel tempo		**€ 0**	**€ 0**

Le cifre riportate comprendono tutti i costi del prodotto in quanto tale, e comprendono i costi di distribuzione del prodotto. Le cifre non tengono conto della vostra situazione fiscale personale, che può incidere anch'essa sull'importo del rimborso.
Gli scenari sono una rappresentazione dei risultati dell'investimento che ragionevolmente potranno avverarsi, in condizioni di mercato sia favorevoli sia

sfavorevoli. Varieranno a seconda della performance del mercato e del momento in cui è richiesto il riscatto. Si rappresentano anche i possibili risultati in caso di decesso ipotizzando lo scenario moderato.
Lo scenario di stress indica quale potrebbe essere l'importo rimborsato in circostanze di mercato estreme.

Quali sono i costi?

Andamento dei costi nel tempo

Le tabelle mostrano gli importi prelevati dall'investimento per coprire diversi tipi di costi. Tali importi dipendono dall'entità dell'investimento, dalla durata della detenzione del prodotto e dall'andamento del prodotto. Gli importi sono qui riportati a fini illustrativi e si basano su un importo esemplificativo dell'investimento e su diversi possibili periodi di investimento. Si è ipotizzato quanto segue:
— Nel primo anno recupero dell'importo investito (rendimento annuo dello 0%). Per gli altri periodi di detenzione si è ipotizzato che il prodotto abbia la performance indicata nello scenario moderato
— 10.000 EUR di investimento.

	In caso di uscita dopo 1 anno	In caso di uscita dopo 5 anni
Costi totali	**€ 925**	**€ 2.939**
Incidenza annuale dei costi (*)	**9,25%**	**5,56% ogni anno**

(*) Dimostra come i costi riducano ogni anno il rendimento nel corso del periodo di detenzione. Ad esempio, se l'uscita avviene nel periodo di detenzione raccomandato, si prevede che il rendimento medio annuo sarà pari al 8,18% prima dei costi e al 2,62% al netto dei costi. Una parte dei costi può essere condivisa con la persona che vende il prodotto per coprire i servizi che fornisce.

Composizione dei costi

Costi una tantum di ingresso o di uscita		Incidenza annuale dei costi in caso di uscita dopo 5 anni
Costi di ingresso	Non vengono applicati costi per l'acquisizione del contratto.	**0,00%**
Costi di uscita	Si applicano costi di uscita solo se voi disinvestite nei primi 4 anni (il costo è una percentuale del capitale assicurato decrescente in base agli anni trascorsi dall'inizio del contratto). I costi di uscita sono indicati come 'N/A' nella colonna successiva in quanto non si applicano se il prodotto è conservato fino al periodo di detenzione raccomandato.	**N/A**
Costi correnti registrati ogni anno		
Commissioni di gestione e altri costi amministrativi o di esercizio	Costo percentuale sul valore del contratto investito in quote. Si tratta di una stima basata sui costi effettivi dell'ultimo anno.	**4,14%**
Costi di transazione	dallo del valore dell'investimento all'anno. Si tratta di una stima dei costi sostenuti per l'acquisto e la vendita degli investimenti sottostanti per il prodotto. L'importo effettivo varierà a seconda di quanto viene acquistato e venduto.	**0,00%**
Oneri accessori sostenuti in determinate condizioni		
Commissioni di performance	Costi percentuali in base all'eventuale maggior rendimento conseguito dal fondo esterno rispetto a un parametro di riferimento. L'importo effettivo varierà a seconda dell'andamento dell'investimento. La stima dei costi aggregati di cui sopra comprende la media degli ultimi 5 anni.	**1,42%**

Alleanza Assicurazioni S.p.A. - Sede Legale: Piazza Tre Torri 1 - 20145 Milano - Tel. +39 02 40824111 - www.alleanza.it
Capitale Sociale Euro 210.000.000,00 i.v. - Codice Fiscale e iscrizione Registro Imprese di Milano Monza Brianza Lodi n. 10908160012 - Partita IVA n. 01333550323 - Pec: alleanza@pec.alleanza.it - Società iscritta all'Albo Imprese IVASS n. 1.00178, soggetta all'attività di direzione e coordinamento di Assicurazioni Generali S.p.A. ed appartenente al Gruppo Generali, iscritto al n. 026 dell'Albo dei gruppi assicurativi

Documento contenente le informazioni specifiche

Nome del prodotto: Stile Unico di Alleanza

Opzione di investimento: Percorso 1, 2, 3 - LUX IM - M&G GLOBAL STRATEGIC VALUE E3X
Emittente: LUX IM
ISIN: LU3469170834
Data del documento: 19/11/2026

Cos'è questa opzione d'investimento?

Obiettivi dell'opzione di investimento: Per le informazioni specifiche, relative ad obiettivi e politica di investimento della presente opzione di investimento, si rimanda al KID (redatto dalla Società emittente) presente sul sito della Compagnia all'indirizzo internet www.alleanza.it/investimento/stile-unico.
Investitori al dettaglio cui si intende commercializzare l'opzione di investimento: Il tipo di cliente varia a seconda del Percorso scelto. Stile Unico di Alleanza è un prodotto di investimento assicurativo, caratterizzato da percorsi rivolti a clienti retail o professionali, con un bisogno di investimento e conoscenza o esperienza almeno sui prodotti assicurativi di investimento (IBIPs) che prevedono una molteplicità di opzioni di investimento declinate sulla possibilità per il cliente di scegliere liberamente tra diversi sottostanti/combinazioni di sottostanti l'allocazione dell'investimento, e per la copertura facoltativa, che abbiano manifestato anche un bisogno di protezione. Ciascun percorso si rivolge inoltre a diverse tipologie di clienti diversificati come segue: il "Percorso d'investimento 1" è rivolto a clienti con un bisogno di investimento, che punta almeno a una moderata crescita del capitale, con un orizzonte temporale almeno breve (a partire da 4 anni), un profilo di rischio almeno medio basso e capacità di sostenere almeno perdite contenute del valore dell'investimento; il "Percorso d'investimento 2" è rivolto a clienti con un bisogno di investimento, che punta almeno a una moderata crescita del capitale, con un orizzonte temporale almeno breve (a partire da 4 anni), un profilo di rischio almeno medio e capacità di sostenere almeno perdite contenute del valore dell'investimento; il "Percorso d'investimento 3" è rivolto a clienti con un bisogno di investimento, che punta ad una crescita anche più che moderata del capitale, con un orizzonte temporale almeno breve (a partire da 4 anni), un profilo di rischio almeno medio alto e capacità di sostenere perdite apprezzabili del valore dell'investimento.

Quali sono i rischi e qual è il potenziale rendimento?

Indicatore di rischio

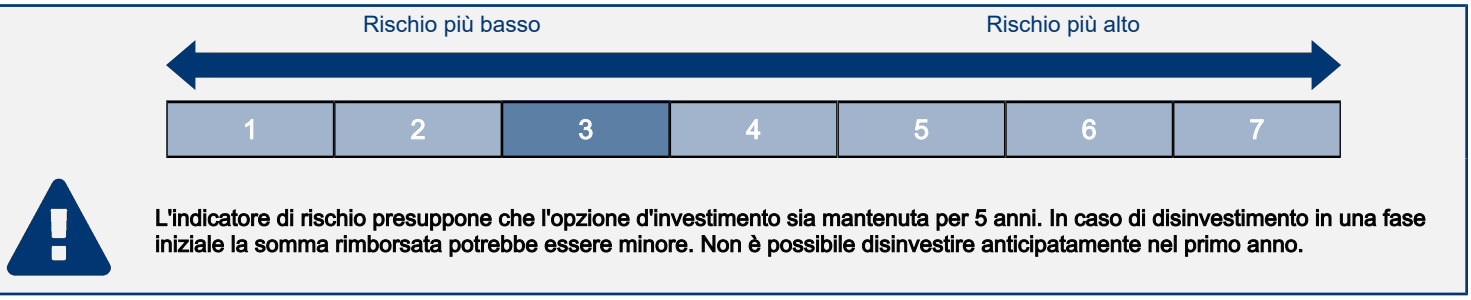

L'indicatore di rischio presuppone che l'opzione d'investimento sia mantenuta per 5 anni. In caso di disinvestimento in una fase iniziale la somma rimborsata potrebbe essere minore. Non è possibile disinvestire anticipatamente nel primo anno.

L'indicatore di rischio è un'indicazione orientativa del livello di rischio di questa opzione di investimento rispetto ad altri prodotti. Esso esprime la probabilità che l'opzione d'investimento subisca perdite monetarie a causa di movimenti sul mercato o a causa dell'incapacità dell'Impresa di pagarvi quanto dovuto.
Abbiamo classificato questa opzione di investimento al livello 3 su 7 che corrisponde alla classe di rischio medio-bassa.
Le condizioni per il disinvestimento nei primi 4 anni sono descritte nella sezione "Per quanto tempo devo detenerlo? Posso ritirare il capitale prematuramente?".

Scenari di performance

Il possibile rimborso dipenderà dall'andamento futuro dei mercati, che è incerto e non può essere previsto con esattezza. Lo scenario sfavorevole, lo scenario moderato e lo scenario favorevole riportati sono illustrazioni basate sulla performance peggiore, la performance media e la performance migliore del prodotto negli ultimi 10 anni. Nel futuro i mercati potrebbero avere un andamento molto diverso.

Periodo di detenzione raccomandato: 5 anni
Esempio di investimento: € 10.000
Premio assicurativo: € 0

		In caso di uscita dopo 1 anno	In caso di uscita dopo 5 anni
Scenari di sopravvivenza			
Minimo	**Non esiste un rendimento minimo garantito in caso di riscatto. Potreste perdere il vostro intero investimento o parte di esso.**		
Stress	**Possibile rimborso al netto dei costi**	**€ 4.880**	**€ 3.854**
	Rendimento medio per ciascun anno	*-51,20%*	*-17,36%*
Sfavorevole	**Possibile rimborso al netto dei costi**	**€ 7.983**	**€ 8.597**
	Rendimento medio per ciascun anno	*-20,17%*	*-2,98%*
Moderato	**Possibile rimborso al netto dei costi**	**€ 9.978**	**€ 12.787**
	Rendimento medio per ciascun anno	*-0,22%*	*5,04%*
Favorevole	**Possibile rimborso al netto dei costi**	**€ 13.119**	**€ 14.794**
	Rendimento medio per ciascun anno	*31,19%*	*8,15%*
Scenario di morte			
In caso di decesso dell'Assicurato	**Possibile rimborso a favore dei vostri beneficiari al netto dei costi**	**€ 10.000**	**€ 12.813**
Premio assicurativo preso nel tempo		**€ 0**	**€ 0**

Le cifre riportate comprendono tutti i costi del prodotto in quanto tale, e comprendono i costi di distribuzione del prodotto. Le cifre non tengono conto della vostra situazione fiscale personale, che può incidere anch'essa sull'importo del rimborso.
Gli scenari sono una rappresentazione dei risultati dell'investimento che ragionevolmente potranno avverarsi, in condizioni di mercato sia favorevoli sia

sfavorevoli. Varieranno a seconda della performance del mercato e del momento in cui è richiesto il riscatto. Si rappresentano anche i possibili risultati in caso di decesso ipotizzando lo scenario moderato.
Lo scenario di stress indica quale potrebbe essere l'importo rimborsato in circostanze di mercato estreme.

Quali sono i costi?

Andamento dei costi nel tempo

Le tabelle mostrano gli importi prelevati dall'investimento per coprire diversi tipi di costi. Tali importi dipendono dall'entità dell'investimento, dalla durata della detenzione del prodotto e dall'andamento del prodotto. Gli importi sono qui riportati a fini illustrativi e si basano su un importo esemplificativo dell'investimento e su diversi possibili periodi di investimento. Si è ipotizzato quanto segue:
— Nel primo anno recupero dell'importo investito (rendimento annuo dello 0%). Per gli altri periodi di detenzione si è ipotizzato che il prodotto abbia la performance indicata nello scenario moderato
— 10.000 EUR di investimento.

	In caso di uscita dopo 1 anno	In caso di uscita dopo 5 anni
Costi totali	**€ 925**	**€ 3.116**
Incidenza annuale dei costi (*)	**9,25%**	**5,70% ogni anno**

(*) Dimostra come i costi riducano ogni anno il rendimento nel corso del periodo di detenzione. Ad esempio, se l'uscita avviene nel periodo di detenzione raccomandato, si prevede che il rendimento medio annuo sarà pari al 10,74% prima dei costi e al 5,04% al netto dei costi. Una parte dei costi può essere condivisa con la persona che vende il prodotto per coprire i servizi che fornisce.

Composizione dei costi

Costi una tantum di ingresso o di uscita		Incidenza annuale dei costi in caso di uscita dopo 5 anni
Costi di ingresso	Non vengono applicati costi per l'acquisizione del contratto.	**0,00%**
Costi di uscita	Si applicano costi di uscita solo se voi disinvestite nei primi 4 anni (il costo è una percentuale del capitale assicurato decrescente in base agli anni trascorsi dall'inizio del contratto). I costi di uscita sono indicati come 'N/A' nella colonna successiva in quanto non si applicano se il prodotto è conservato fino al periodo di detenzione raccomandato.	**N/A**
Costi correnti registrati ogni anno		
Commissioni di gestione e altri costi amministrativi o di esercizio	Costo percentuale sul valore del contratto investito in quote. Si tratta di una stima basata sui costi effettivi dell'ultimo anno.	**4,28%**
Costi di transazione	dallo del valore dell'investimento all'anno. Si tratta di una stima dei costi sostenuti per l'acquisto e la vendita degli investimenti sottostanti per il prodotto. L'importo effettivo varierà a seconda di quanto viene acquistato e venduto.	**0,00%**
Oneri accessori sostenuti in determinate condizioni		
Commissioni di performance	Costi percentuali in base all'eventuale maggior rendimento conseguito dal fondo esterno rispetto a un parametro di riferimento. L'importo effettivo varierà a seconda dell'andamento dell'investimento. La stima dei costi aggregati di cui sopra comprende la media degli ultimi 5 anni.	**1,42%**

Alleanza Assicurazioni S.p.A. - Sede Legale: Piazza Tre Torri 1 - 20145 Milano - Tel. +39 02 40824111 - www.alleanza.it
Capitale Sociale Euro 210.000.000,00 i.v. - Codice Fiscale e iscrizione Registro Imprese di Milano Monza Brianza Lodi n. 10908160012 - Partita IVA n. 01333550323 - Pec: alleanza@pec.alleanza.it - Società iscritta all'Albo Imprese IVASS n. 1.00178, soggetta all'attività di direzione e coordinamento di Assicurazioni Generali S.p.A. ed appartenente al Gruppo Generali, iscritto al n. 026 dell'Albo dei gruppi assicurativi

Documento contenente le informazioni specifiche

Nome del prodotto: Stile Unico di Alleanza

Opzione di investimento: Percorso 1, 2, 3 - LUX IM - M&G TOTAL RETURN CREDIT E3X
Emittente: LUX IM
ISIN: LU3124362305
Data del documento: 19/11/2026

Cos'è questa opzione d'investimento?

Obiettivi dell'opzione di investimento: Per le informazioni specifiche, relative ad obiettivi e politica di investimento della presente opzione di investimento, si rimanda al KID (redatto dalla Società emittente) presente sul sito della Compagnia all'indirizzo internet www.alleanza.it/investimento/stile-unico.
Investitori al dettaglio cui si intende commercializzare l'opzione di investimento: Il tipo di cliente varia a seconda del Percorso scelto. Stile Unico di Alleanza è un prodotto di investimento assicurativo, caratterizzato da percorsi rivolti a clienti retail o professionali, con un bisogno di investimento e conoscenza o esperienza almeno sui prodotti assicurativi di investimento (IBIPs) che prevedono una molteplicità di opzioni di investimento declinate sulla possibilità per il cliente di scegliere liberamente tra diversi sottostanti/combinazioni di sottostanti l'allocazione dell'investimento, e per la copertura facoltativa, che abbiano manifestato anche un bisogno di protezione. Ciascun percorso si rivolge inoltre a diverse tipologie di clienti diversificati come segue: il "Percorso d'investimento 1" è rivolto a clienti con un bisogno di investimento, che punta almeno a una moderata crescita del capitale, con un orizzonte temporale almeno breve (a partire da 4 anni), un profilo di rischio almeno medio basso e capacità di sostenere almeno perdite contenute del valore dell'investimento; il "Percorso d'investimento 2" è rivolto a clienti con un bisogno di investimento, che punta almeno a una moderata crescita del capitale, con un orizzonte temporale almeno breve (a partire da 4 anni), un profilo di rischio almeno medio e capacità di sostenere almeno perdite contenute del valore dell'investimento; il "Percorso d'investimento 3" è rivolto a clienti con un bisogno di investimento, che punta ad una crescita anche più che moderata del capitale, con un orizzonte temporale almeno breve (a partire da 4 anni), un profilo di rischio almeno medio alto e capacità di sostenere perdite apprezzabili del valore dell'investimento.

Quali sono i rischi e qual è il potenziale rendimento?

Indicatore di rischio



L'indicatore di rischio presuppone che l'opzione d'investimento sia mantenuta per 5 anni. In caso di disinvestimento in una fase iniziale la somma rimborsata potrebbe essere minore. Non è possibile disinvestire anticipatamente nel primo anno.

L'indicatore di rischio è un'indicazione orientativa del livello di rischio di questa opzione di investimento rispetto ad altri prodotti. Esso esprime la probabilità che l'opzione d'investimento subisca perdite monetarie a causa di movimenti sul mercato o a causa dell'incapacità dell'Impresa di pagarvi quanto dovuto.
Abbiamo classificato questa opzione di investimento al livello 2 su 7 che corrisponde alla classe di rischio bassa.
Le condizioni per il disinvestimento nei primi 4 anni sono descritte nella sezione "Per quanto tempo devo detenerlo? Posso ritirare il capitale prematuramente?".

Scenari di performance

Il possibile rimborso dipenderà dall'andamento futuro dei mercati, che è incerto e non può essere previsto con esattezza. Lo scenario sfavorevole, lo scenario moderato e lo scenario favorevole riportati sono illustrazioni basate sulla performance peggiore, la performance media e la performance migliore del prodotto negli ultimi 10 anni. Nel futuro i mercati potrebbero avere un andamento molto diverso.

Periodo di detenzione raccomandato: 5 anni
Esempio di investimento: € 10.000
Premio assicurativo: € 0

		In caso di uscita dopo 1 anno	In caso di uscita dopo 5 anni
Scenari di sopravvivenza			
Minimo	**Non esiste un rendimento minimo garantito in caso di riscatto. Potreste perdere il vostro intero investimento o parte di esso.**		
Stress	**Possibile rimborso al netto dei costi**	**€ 7.964**	**€ 6.685**
	Rendimento medio per ciascun anno	*-20,36%*	*-7,74%*
Sfavorevole	**Possibile rimborso al netto dei costi**	**€ 8.826**	**€ 8.073**
	Rendimento medio per ciascun anno	*-11,74%*	*-4,19%*
Moderato	**Possibile rimborso al netto dei costi**	**€ 9.395**	**€ 8.970**
	Rendimento medio per ciascun anno	*-6,05%*	*-2,15%*
Favorevole	**Possibile rimborso al netto dei costi**	**€ 10.192**	**€ 9.772**
	Rendimento medio per ciascun anno	*1,92%*	*-0,46%*
Scenario di morte			
In caso di decesso dell'Assicurato	**Possibile rimborso a favore dei vostri beneficiari al netto dei costi**	**€ 10.000**	**€ 10.000**
Premio assicurativo preso nel tempo		**€ 0**	**€ 0**

Le cifre riportate comprendono tutti i costi del prodotto in quanto tale, e comprendono i costi di distribuzione del prodotto. Le cifre non tengono conto della vostra situazione fiscale personale, che può incidere anch'essa sull'importo del rimborso.
Gli scenari sono una rappresentazione dei risultati dell'investimento che ragionevolmente potranno avverarsi, in condizioni di mercato sia favorevoli sia

sfavorevoli. Varieranno a seconda della performance del mercato e del momento in cui è richiesto il riscatto. Si rappresentano anche i possibili risultati in caso di decesso ipotizzando lo scenario moderato.
Lo scenario di stress indica quale potrebbe essere l'importo rimborsato in circostanze di mercato estreme.

Quali sono i costi?

Andamento dei costi nel tempo

Le tabelle mostrano gli importi prelevati dall'investimento per coprire diversi tipi di costi. Tali importi dipendono dall'entità dell'investimento, dalla durata della detenzione del prodotto e dall'andamento del prodotto. Gli importi sono qui riportati a fini illustrativi e si basano su un importo esemplificativo dell'investimento e su diversi possibili periodi di investimento. Si è ipotizzato quanto segue:
— Nel primo anno recupero dell'importo investito (rendimento annuo dello 0%). Per gli altri periodi di detenzione si è ipotizzato che il prodotto abbia la performance indicata nello scenario moderato
— 10.000 EUR di investimento.

	In caso di uscita dopo 1 anno	In caso di uscita dopo 5 anni
Costi totali	**€ 835**	**€ 2.142**
Incidenza annuale dei costi (*)	**8,35%**	**4,46% ogni anno**

(*) Dimostra come i costi riducano ogni anno il rendimento nel corso del periodo di detenzione. Ad esempio, se l'uscita avviene nel periodo di detenzione raccomandato, si prevede che il rendimento medio annuo sarà pari al 2,31% prima dei costi e al -2,15% al netto dei costi. Una parte dei costi può essere condivisa con la persona che vende il prodotto per coprire i servizi che fornisce.

Composizione dei costi

Costi una tantum di ingresso o di uscita		Incidenza annuale dei costi in caso di uscita dopo 5 anni
Costi di ingresso	Non vengono applicati costi per l'acquisizione del contratto.	**0,00%**
Costi di uscita	Si applicano costi di uscita solo se voi disinvestite nei primi 4 anni (il costo è una percentuale del capitale assicurato decrescente in base agli anni trascorsi dall'inizio del contratto). I costi di uscita sono indicati come 'N/A' nella colonna successiva in quanto non si applicano se il prodotto è conservato fino al periodo di detenzione raccomandato.	**N/A**
Costi correnti registrati ogni anno		
Commissioni di gestione e altri costi amministrativi o di esercizio	Costo percentuale sul valore del contratto investito in quote. Si tratta di una stima basata sui costi effettivi dell'ultimo anno.	**3,85%**
Costi di transazione	dallo del valore dell'investimento all'anno. Si tratta di una stima dei costi sostenuti per l'acquisto e la vendita degli investimenti sottostanti per il prodotto. L'importo effettivo varierà a seconda di quanto viene acquistato e venduto.	**0,00%**
Oneri accessori sostenuti in determinate condizioni		
Commissioni di performance	Costi percentuali in base all'eventuale maggior rendimento conseguito dal fondo esterno rispetto a un parametro di riferimento. L'importo effettivo varierà a seconda dell'andamento dell'investimento. La stima dei costi aggregati di cui sopra comprende la media degli ultimi 5 anni.	**0,61%**

Alleanza Assicurazioni S.p.A. - Sede Legale: Piazza Tre Torri 1 - 20145 Milano - Tel. +39 02 40824111 - www.alleanza.it
Capitale Sociale Euro 210.000.000,00 i.v. - Codice Fiscale e iscrizione Registro Imprese di Milano Monza Brianza Lodi n. 10908160012 - Partita IVA n. 01333550323 - Pec: alleanza@pec.alleanza.it - Società iscritta all'Albo Imprese IVASS n. 1.00178, soggetta all'attività di direzione e coordinamento di Assicurazioni Generali S.p.A. ed appartenente al Gruppo Generali, iscritto al n. 026 dell'Albo dei gruppi assicurativi

Documento contenente le informazioni specifiche

Nome del prodotto: Stile Unico di Alleanza

Opzione di investimento: Percorso 1, 2, 3 - LUX IM - MAN DYNAMIC INCOME E3HX
Emittente: Man
ISIN: LU3170249166
Data del documento: 19/11/2026

Cos'è questa opzione d'investimento?

Obiettivi dell'opzione di investimento: Per le informazioni specifiche, relative ad obiettivi e politica di investimento della presente opzione di investimento, si rimanda al KID (redatto dalla Società emittente) presente sul sito della Compagnia all'indirizzo internet www.alleanza.it/investimento/stile-unico.
Investitori al dettaglio cui si intende commercializzare l'opzione di investimento: Il tipo di cliente varia a seconda del Percorso scelto. Stile Unico di Alleanza è un prodotto di investimento assicurativo, caratterizzato da percorsi rivolti a clienti retail o professionali, con un bisogno di investimento e conoscenza o esperienza almeno sui prodotti assicurativi di investimento (IBIPs) che prevedono una molteplicità di opzioni di investimento declinate sulla possibilità per il cliente di scegliere liberamente tra diversi sottostanti/combinazioni di sottostanti l'allocazione dell'investimento, e per la copertura facoltativa, che abbiano manifestato anche un bisogno di protezione. Ciascun percorso si rivolge inoltre a diverse tipologie di clienti diversificati come segue: il "Percorso d'investimento 1" è rivolto a clienti con un bisogno di investimento, che punta almeno a una moderata crescita del capitale, con un orizzonte temporale almeno breve (a partire da 4 anni), un profilo di rischio almeno medio basso e capacità di sostenere almeno perdite contenute del valore dell'investimento; il "Percorso d'investimento 2" è rivolto a clienti con un bisogno di investimento, che punta almeno a una moderata crescita del capitale, con un orizzonte temporale almeno breve (a partire da 4 anni), un profilo di rischio almeno medio e capacità di sostenere almeno perdite contenute del valore dell'investimento; il "Percorso d'investimento 3" è rivolto a clienti con un bisogno di investimento, che punta ad una crescita anche più che moderata del capitale, con un orizzonte temporale almeno breve (a partire da 4 anni), un profilo di rischio almeno medio alto e capacità di sostenere perdite apprezzabili del valore dell'investimento.

Quali sono i rischi e qual è il potenziale rendimento?

Indicatore di rischio



L'indicatore di rischio presuppone che l'opzione d'investimento sia mantenuta per 4 anni. In caso di disinvestimento in una fase iniziale la somma rimborsata potrebbe essere minore. Non è possibile disinvestire anticipatamente nel primo anno.

L'indicatore di rischio è un'indicazione orientativa del livello di rischio di questa opzione di investimento rispetto ad altri prodotti. Esso esprime la probabilità che l'opzione d'investimento subisca perdite monetarie a causa di movimenti sul mercato o a causa dell'incapacità dell'Impresa di pagarvi quanto dovuto.
Abbiamo classificato questa opzione di investimento al livello 2 su 7 che corrisponde alla classe di rischio bassa.
Le condizioni per il disinvestimento nei primi 4 anni sono descritte nella sezione "Per quanto tempo devo detenerlo? Posso ritirare il capitale prematuramente?".

Scenari di performance

Il possibile rimborso dipenderà dall'andamento futuro dei mercati, che è incerto e non può essere previsto con esattezza. Lo scenario sfavorevole, lo scenario moderato e lo scenario favorevole riportati sono illustrazioni basate sulla performance peggiore, la performance media e la performance migliore del prodotto negli ultimi 10 anni. Nel futuro i mercati potrebbero avere un andamento molto diverso.

Periodo di detenzione raccomandato: 4 anni
Esempio di investimento: € 10.000
Premio assicurativo: € 0

		In caso di uscita dopo 1 anno	In caso di uscita dopo 4 anni
Scenari di sopravvivenza			
Minimo	**Non esiste un rendimento minimo garantito in caso di riscatto. Potreste perdere il vostro intero investimento o parte di esso.**		
Stress	**Possibile rimborso al netto dei costi**	**€ 7.778**	**€ 7.343**
	Rendimento medio per ciascun anno	*-22,22%*	*-7,43%*
Sfavorevole	**Possibile rimborso al netto dei costi**	**€ 8.169**	**€ 8.107**
	Rendimento medio per ciascun anno	*-18,31%*	*-5,11%*
Moderato	**Possibile rimborso al netto dei costi**	**€ 9.553**	**€ 8.781**
	Rendimento medio per ciascun anno	*-4,47%*	*-3,20%*
Favorevole	**Possibile rimborso al netto dei costi**	**€ 10.303**	**€ 10.232**
	Rendimento medio per ciascun anno	*3,03%*	*0,58%*
Scenario di morte			
In caso di decesso dell'Assicurato	**Possibile rimborso a favore dei vostri beneficiari al netto dei costi**	**€ 10.000**	**€ 10.000**
Premio assicurativo preso nel tempo		**€ 0**	**€ 0**

Le cifre riportate comprendono tutti i costi del prodotto in quanto tale, e comprendono i costi di distribuzione del prodotto. Le cifre non tengono conto della vostra situazione fiscale personale, che può incidere anch'essa sull'importo del rimborso.
Gli scenari sono una rappresentazione dei risultati dell'investimento che ragionevolmente potranno avverarsi, in condizioni di mercato sia favorevoli sia

sfavorevoli. Varieranno a seconda della performance del mercato e del momento in cui è richiesto il riscatto. Si rappresentano anche i possibili risultati in caso di decesso ipotizzando lo scenario moderato.
Lo scenario di stress indica quale potrebbe essere l'importo rimborsato in circostanze di mercato estreme.

Quali sono i costi?

Andamento dei costi nel tempo

Le tabelle mostrano gli importi prelevati dall'investimento per coprire diversi tipi di costi. Tali importi dipendono dall'entità dell'investimento, dalla durata della detenzione del prodotto e dall'andamento del prodotto. Gli importi sono qui riportati a fini illustrativi e si basano su un importo esemplificativo dell'investimento e su diversi possibili periodi di investimento. Si è ipotizzato quanto segue:
— Nel primo anno recupero dell'importo investito (rendimento annuo dello 0%). Per gli altri periodi di detenzione si è ipotizzato che il prodotto abbia la performance indicata nello scenario moderato
— 10.000 EUR di investimento.

	In caso di uscita dopo 1 anno	In caso di uscita dopo 4 anni
Costi totali	**€ 817**	**€ 1.633**
Incidenza annuale dei costi (*)	**8,17%**	**4,24% ogni anno**

(*) Dimostra come i costi riducano ogni anno il rendimento nel corso del periodo di detenzione. Ad esempio, se l'uscita avviene nel periodo di detenzione raccomandato, si prevede che il rendimento medio annuo sarà pari al 1,04% prima dei costi e al -3,2% al netto dei costi. Una parte dei costi può essere condivisa con la persona che vende il prodotto per coprire i servizi che fornisce.

Composizione dei costi

Costi una tantum di ingresso o di uscita		Incidenza annuale dei costi in caso di uscita dopo 4 anni
Costi di ingresso	Non vengono applicati costi per l'acquisizione del contratto.	**0,00%**
Costi di uscita	Si applicano costi di uscita solo se voi disinvestite nei primi 4 anni (il costo è una percentuale del capitale assicurato decrescente in base agli anni trascorsi dall'inizio del contratto). I costi di uscita sono indicati come 'N/A' nella colonna successiva in quanto non si applicano se il prodotto è conservato fino al periodo di detenzione raccomandato.	**N/A**
Costi correnti registrati ogni anno		
Commissioni di gestione e altri costi amministrativi o di esercizio	Costo percentuale sul valore del contratto investito in quote. Si tratta di una stima basata sui costi effettivi dell'ultimo anno.	**3,89%**
Costi di transazione	dallo del valore dell'investimento all'anno. Si tratta di una stima dei costi sostenuti per l'acquisto e la vendita degli investimenti sottostanti per il prodotto. L'importo effettivo varierà a seconda di quanto viene acquistato e venduto.	**0,00%**
Oneri accessori sostenuti in determinate condizioni		
Commissioni di performance	Costi percentuali in base all'eventuale maggior rendimento conseguito dal fondo esterno rispetto a un parametro di riferimento. L'importo effettivo varierà a seconda dell'andamento dell'investimento. La stima dei costi aggregati di cui sopra comprende la media degli ultimi 5 anni.	**0,35%**

Alleanza Assicurazioni S.p.A. - Sede Legale: Piazza Tre Torri 1 - 20145 Milano - Tel. +39 02 40824111 - www.alleanza.it
Capitale Sociale Euro 210.000.000,00 i.v. - Codice Fiscale e iscrizione Registro Imprese di Milano Monza Brianza Lodi n. 10908160012 - Partita IVA n. 01333550323 - Pec: alleanza@pec.alleanza.it - Società iscritta all'Albo Imprese IVASS n. 1.00178, soggetta all'attività di direzione e coordinamento di Assicurazioni Generali S.p.A. ed appartenente al Gruppo Generali, iscritto al n. 026 dell'Albo dei gruppi assicurativi

Documento contenente le informazioni specifiche

Nome del prodotto: Stile Unico di Alleanza

Opzione di investimento: Percorso 1, 2, 3 - LUX IM - MAN GLOBAL ARBITRAGE E3X
Emittente: LUX IM
ISIN: LU3124362560
Data del documento: 19/11/2026

Cos'è questa opzione d'investimento?

Obiettivi dell'opzione di investimento: Per le informazioni specifiche, relative ad obiettivi e politica di investimento della presente opzione di investimento, si rimanda al KID (redatto dalla Società emittente) presente sul sito della Compagnia all'indirizzo internet www.alleanza.it/investimento/stile-unico.
Investitori al dettaglio cui si intende commercializzare l'opzione di investimento: Il tipo di cliente varia a seconda del Percorso scelto. Stile Unico di Alleanza è un prodotto di investimento assicurativo, caratterizzato da percorsi rivolti a clienti retail o professionali, con un bisogno di investimento e conoscenza o esperienza almeno sui prodotti assicurativi di investimento (IBIPs) che prevedono una molteplicità di opzioni di investimento declinate sulla possibilità per il cliente di scegliere liberamente tra diversi sottostanti/combinazioni di sottostanti l'allocazione dell'investimento, e per la copertura facoltativa, che abbiano manifestato anche un bisogno di protezione. Ciascun percorso si rivolge inoltre a diverse tipologie di clienti diversificati come segue: il "Percorso d'investimento 1" è rivolto a clienti con un bisogno di investimento, che punta almeno a una moderata crescita del capitale, con un orizzonte temporale almeno breve (a partire da 4 anni), un profilo di rischio almeno medio basso e capacità di sostenere almeno perdite contenute del valore dell'investimento; il "Percorso d'investimento 2" è rivolto a clienti con un bisogno di investimento, che punta almeno a una moderata crescita del capitale, con un orizzonte temporale almeno breve (a partire da 4 anni), un profilo di rischio almeno medio e capacità di sostenere almeno perdite contenute del valore dell'investimento; il "Percorso d'investimento 3" è rivolto a clienti con un bisogno di investimento, che punta ad una crescita anche più che moderata del capitale, con un orizzonte temporale almeno breve (a partire da 4 anni), un profilo di rischio almeno medio alto e capacità di sostenere perdite apprezzabili del valore dell'investimento.

Quali sono i rischi e qual è il potenziale rendimento?

Indicatore di rischio

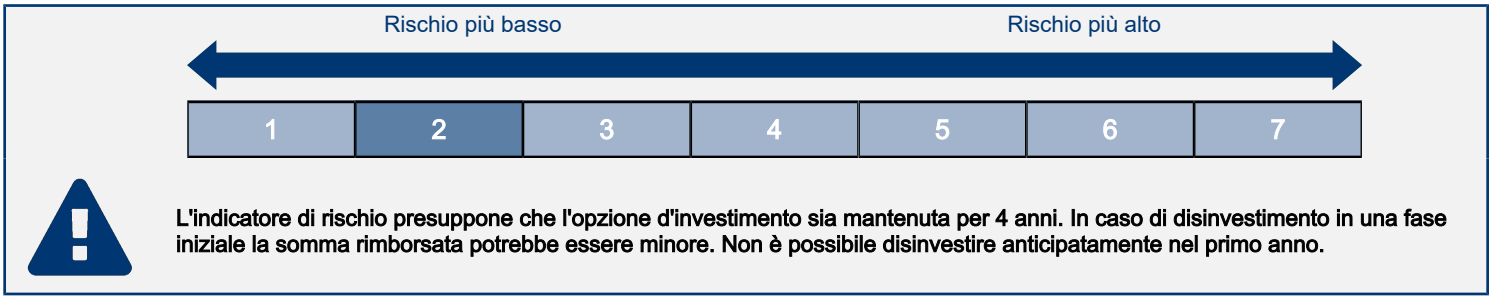

L'indicatore di rischio presuppone che l'opzione d'investimento sia mantenuta per 4 anni. In caso di disinvestimento in una fase iniziale la somma rimborsata potrebbe essere minore. Non è possibile disinvestire anticipatamente nel primo anno.

L'indicatore di rischio è un'indicazione orientativa del livello di rischio di questa opzione di investimento rispetto ad altri prodotti. Esso esprime la probabilità che l'opzione d'investimento subisca perdite monetarie a causa di movimenti sul mercato o a causa dell'incapacità dell'Impresa di pagarvi quanto dovuto.
Abbiamo classificato questa opzione di investimento al livello 2 su 7 che corrisponde alla classe di rischio bassa.
Le condizioni per il disinvestimento nei primi 4 anni sono descritte nella sezione "Per quanto tempo devo detenerlo? Posso ritirare il capitale prematuramente?".

Scenari di performance

Il possibile rimborso dipenderà dall'andamento futuro dei mercati, che è incerto e non può essere previsto con esattezza. Lo scenario sfavorevole, lo scenario moderato e lo scenario favorevole riportati sono illustrazioni basate sulla performance peggiore, la performance media e la performance migliore del prodotto negli ultimi 10 anni. Nel futuro i mercati potrebbero avere un andamento molto diverso.

Periodo di detenzione raccomandato: 4 anni
Esempio di investimento: € 10.000
Premio assicurativo: € 0

		In caso di uscita dopo 1 anno	In caso di uscita dopo 4 anni
Scenari di sopravvivenza			
Minimo	**Non esiste un rendimento minimo garantito in caso di riscatto. Potreste perdere il vostro intero investimento o parte di esso.**		
Stress	**Possibile rimborso al netto dei costi**	**€ 8.021**	**€ 7.255**
	Rendimento medio per ciascun anno	*-19,79%*	*-7,71%*
Sfavorevole	**Possibile rimborso al netto dei costi**	**€ 8.823**	**€ 8.809**
	Rendimento medio per ciascun anno	*-11,77%*	*-3,12%*
Moderato	**Possibile rimborso al netto dei costi**	**€ 9.553**	**€ 9.661**
	Rendimento medio per ciascun anno	*-4,47%*	*-0,86%*
Favorevole	**Possibile rimborso al netto dei costi**	**€ 10.326**	**€ 10.691**
	Rendimento medio per ciascun anno	*3,26%*	*1,68%*
Scenario di morte			
In caso di decesso dell'Assicurato	**Possibile rimborso a favore dei vostri beneficiari al netto dei costi**	**€ 10.000**	**€ 10.000**
Premio assicurativo preso nel tempo		**€ 0**	**€ 0**

Le cifre riportate comprendono tutti i costi del prodotto in quanto tale, e comprendono i costi di distribuzione del prodotto. Le cifre non tengono conto della vostra situazione fiscale personale, che può incidere anch'essa sull'importo del rimborso.
Gli scenari sono una rappresentazione dei risultati dell'investimento che ragionevolmente potranno avverarsi, in condizioni di mercato sia favorevoli sia

sfavorevoli. Varieranno a seconda della performance del mercato e del momento in cui è richiesto il riscatto. Si rappresentano anche i possibili risultati in caso di decesso ipotizzando lo scenario moderato.
Lo scenario di stress indica quale potrebbe essere l'importo rimborsato in circostanze di mercato estreme.

Quali sono i costi?

Andamento dei costi nel tempo

Le tabelle mostrano gli importi prelevati dall'investimento per coprire diversi tipi di costi. Tali importi dipendono dall'entità dell'investimento, dalla durata della detenzione del prodotto e dall'andamento del prodotto. Gli importi sono qui riportati a fini illustrativi e si basano su un importo esemplificativo dell'investimento e su diversi possibili periodi di investimento. Si è ipotizzato quanto segue:
— Nel primo anno recupero dell'importo investito (rendimento annuo dello 0%). Per gli altri periodi di detenzione si è ipotizzato che il prodotto abbia la performance indicata nello scenario moderato
— 10.000 EUR di investimento.

	In caso di uscita dopo 1 anno	In caso di uscita dopo 4 anni
Costi totali	**€ 843**	**€ 1.821**
Incidenza annuale dei costi (*)	**8,43%**	**4,59% ogni anno**

(*) Dimostra come i costi riducano ogni anno il rendimento nel corso del periodo di detenzione. Ad esempio, se l'uscita avviene nel periodo di detenzione raccomandato, si prevede che il rendimento medio annuo sarà pari al 3,73% prima dei costi e al -0,86% al netto dei costi. Una parte dei costi può essere condivisa con la persona che vende il prodotto per coprire i servizi che fornisce.

Composizione dei costi

Costi una tantum di ingresso o di uscita		Incidenza annuale dei costi in caso di uscita dopo 4 anni
Costi di ingresso	Non vengono applicati costi per l'acquisizione del contratto.	**0,00%**
Costi di uscita	Si applicano costi di uscita solo se voi disinvestite nei primi 4 anni (il costo è una percentuale del capitale assicurato decrescente in base agli anni trascorsi dall'inizio del contratto). I costi di uscita sono indicati come 'N/A' nella colonna successiva in quanto non si applicano se il prodotto è conservato fino al periodo di detenzione raccomandato.	**N/A**
Costi correnti registrati ogni anno		
Commissioni di gestione e altri costi amministrativi o di esercizio	Costo percentuale sul valore del contratto investito in quote. Si tratta di una stima basata sui costi effettivi dell'ultimo anno.	**4,30%**
Costi di transazione	dallo del valore dell'investimento all'anno. Si tratta di una stima dei costi sostenuti per l'acquisto e la vendita degli investimenti sottostanti per il prodotto. L'importo effettivo varierà a seconda di quanto viene acquistato e venduto.	**0,00%**
Oneri accessori sostenuti in determinate condizioni		
Commissioni di performance	Costi percentuali in base all'eventuale maggior rendimento conseguito dal fondo esterno rispetto a un parametro di riferimento. L'importo effettivo varierà a seconda dell'andamento dell'investimento. La stima dei costi aggregati di cui sopra comprende la media degli ultimi 5 anni.	**0,29%**

Alleanza Assicurazioni S.p.A. - Sede Legale: Piazza Tre Torri 1 - 20145 Milano - Tel. +39 02 40824111 - www.alleanza.it
Capitale Sociale Euro 210.000.000,00 i.v. - Codice Fiscale e iscrizione Registro Imprese di Milano Monza Brianza Lodi n. 10908160012 - Partita IVA n. 01333550323 - Pec: alleanza@pec.alleanza.it - Società iscritta all'Albo Imprese IVASS n. 1.00178, soggetta all'attività di direzione e coordinamento di Assicurazioni Generali S.p.A. ed appartenente al Gruppo Generali, iscritto al n. 026 dell'Albo dei gruppi assicurativi

Documento contenente le informazioni specifiche

Nome del prodotto: Stile Unico di Alleanza

Opzione di investimento: Percorso 1, 2, 3 - LUX IM - MORGAN STANLEY GLOBAL BRANDS E3X
Emittente: LUX IM
ISIN: LU3124374227
Data del documento: 19/11/2026

Cos'è questa opzione d'investimento?

Obiettivi dell'opzione di investimento: Per le informazioni specifiche, relative ad obiettivi e politica di investimento della presente opzione di investimento, si rimanda al KID (redatto dalla Società emittente) presente sul sito della Compagnia all'indirizzo internet www.alleanza.it/investimento/stile-unico.
Investitori al dettaglio cui si intende commercializzare l'opzione di investimento: Il tipo di cliente varia a seconda del Percorso scelto. Stile Unico di Alleanza è un prodotto di investimento assicurativo, caratterizzato da percorsi rivolti a clienti retail o professionali, con un bisogno di investimento e conoscenza o esperienza almeno sui prodotti assicurativi di investimento (IBIPs) che prevedono una molteplicità di opzioni di investimento declinate sulla possibilità per il cliente di scegliere liberamente tra diversi sottostanti/combinazioni di sottostanti l'allocazione dell'investimento, e per la copertura facoltativa, che abbiano manifestato anche un bisogno di protezione. Ciascun percorso si rivolge inoltre a diverse tipologie di clienti diversificati come segue: il "Percorso d'investimento 1" è rivolto a clienti con un bisogno di investimento, che punta almeno a una moderata crescita del capitale, con un orizzonte temporale almeno breve (a partire da 4 anni), un profilo di rischio almeno medio basso e capacità di sostenere almeno perdite contenute del valore dell'investimento; il "Percorso d'investimento 2" è rivolto a clienti con un bisogno di investimento, che punta almeno a una moderata crescita del capitale, con un orizzonte temporale almeno breve (a partire da 4 anni), un profilo di rischio almeno medio e capacità di sostenere almeno perdite contenute del valore dell'investimento; il "Percorso d'investimento 3" è rivolto a clienti con un bisogno di investimento, che punta ad una crescita anche più che moderata del capitale, con un orizzonte temporale almeno breve (a partire da 4 anni), un profilo di rischio almeno medio alto e capacità di sostenere perdite apprezzabili del valore dell'investimento.

Quali sono i rischi e qual è il potenziale rendimento?

Indicatore di rischio

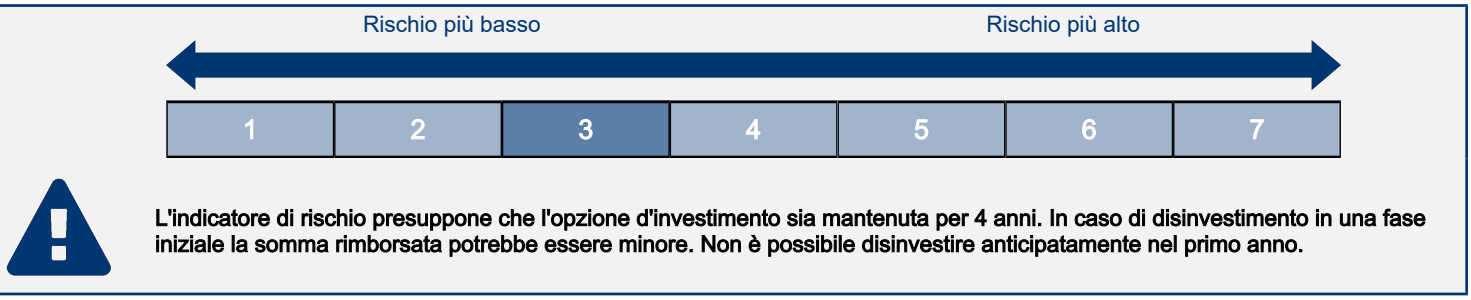

L'indicatore di rischio presuppone che l'opzione d'investimento sia mantenuta per 4 anni. In caso di disinvestimento in una fase iniziale la somma rimborsata potrebbe essere minore. Non è possibile disinvestire anticipatamente nel primo anno.

L'indicatore di rischio è un'indicazione orientativa del livello di rischio di questa opzione di investimento rispetto ad altri prodotti. Esso esprime la probabilità che l'opzione d'investimento subisca perdite monetarie a causa di movimenti sul mercato o a causa dell'incapacità dell'Impresa di pagarvi quanto dovuto.
Abbiamo classificato questa opzione di investimento al livello 3 su 7 che corrisponde alla classe di rischio medio-bassa.
Le condizioni per il disinvestimento nei primi 4 anni sono descritte nella sezione "Per quanto tempo devo detenerlo? Posso ritirare il capitale prematuramente?".

Scenari di performance

Il possibile rimborso dipenderà dall'andamento futuro dei mercati, che è incerto e non può essere previsto con esattezza. Lo scenario sfavorevole, lo scenario moderato e lo scenario favorevole riportati sono illustrazioni basate sulla performance peggiore, la performance media e la performance migliore del prodotto negli ultimi 10 anni. Nel futuro i mercati potrebbero avere un andamento molto diverso.

Periodo di detenzione raccomandato: 4 anni
Esempio di investimento: € 10.000
Premio assicurativo: € 0

		In caso di uscita dopo 1 anno	In caso di uscita dopo 4 anni
Scenari di sopravvivenza			
Minimo	**Non esiste un rendimento minimo garantito in caso di riscatto. Potreste perdere il vostro intero investimento o parte di esso.**		
Stress	**Possibile rimborso al netto dei costi**	**€ 4.854**	**€ 4.384**
	Rendimento medio per ciascun anno	*-51,46%*	*-18,63%*
Sfavorevole	**Possibile rimborso al netto dei costi**	**€ 8.094**	**€ 6.892**
	Rendimento medio per ciascun anno	*-19,06%*	*-8,89%*
Moderato	**Possibile rimborso al netto dei costi**	**€ 9.706**	**€ 11.380**
	Rendimento medio per ciascun anno	*-2,94%*	*3,28%*
Favorevole	**Possibile rimborso al netto dei costi**	**€ 13.080**	**€ 14.867**
	Rendimento medio per ciascun anno	*30,80%*	*10,42%*
Scenario di morte			
In caso di decesso dell'Assicurato	**Possibile rimborso a favore dei vostri beneficiari al netto dei costi**	**€ 10.000**	**€ 11.403**
Premio assicurativo preso nel tempo		**€ 0**	**€ 0**

Le cifre riportate comprendono tutti i costi del prodotto in quanto tale, e comprendono i costi di distribuzione del prodotto. Le cifre non tengono conto della vostra situazione fiscale personale, che può incidere anch'essa sull'importo del rimborso.
Gli scenari sono una rappresentazione dei risultati dell'investimento che ragionevolmente potranno avverarsi, in condizioni di mercato sia favorevoli sia

sfavorevoli. Varieranno a seconda della performance del mercato e del momento in cui è richiesto il riscatto. Si rappresentano anche i possibili risultati in caso di decesso ipotizzando lo scenario moderato.
Lo scenario di stress indica quale potrebbe essere l'importo rimborsato in circostanze di mercato estreme.

Quali sono i costi?

Andamento dei costi nel tempo

Le tabelle mostrano gli importi prelevati dall'investimento per coprire diversi tipi di costi. Tali importi dipendono dall'entità dell'investimento, dalla durata della detenzione del prodotto e dall'andamento del prodotto. Gli importi sono qui riportati a fini illustrativi e si basano su un importo esemplificativo dell'investimento e su diversi possibili periodi di investimento. Si è ipotizzato quanto segue:
— Nel primo anno recupero dell'importo investito (rendimento annuo dello 0%). Per gli altri periodi di detenzione si è ipotizzato che il prodotto abbia la performance indicata nello scenario moderato
— 10.000 EUR di investimento.

	In caso di uscita dopo 1 anno	In caso di uscita dopo 4 anni
Costi totali	**€ 1.041**	**€ 2.823**
Incidenza annuale dei costi (*)	**10,41%**	**6,76% ogni anno**

(*) Dimostra come i costi riducano ogni anno il rendimento nel corso del periodo di detenzione. Ad esempio, se l'uscita avviene nel periodo di detenzione raccomandato, si prevede che il rendimento medio annuo sarà pari al 10,04% prima dei costi e al 3,28% al netto dei costi. Una parte dei costi può essere condivisa con la persona che vende il prodotto per coprire i servizi che fornisce.

Composizione dei costi

Costi una tantum di ingresso o di uscita		Incidenza annuale dei costi in caso di uscita dopo 4 anni
Costi di ingresso	Non vengono applicati costi per l'acquisizione del contratto.	**0,00%**
Costi di uscita	Si applicano costi di uscita solo se voi disinvestite nei primi 4 anni (il costo è una percentuale del capitale assicurato decrescente in base agli anni trascorsi dall'inizio del contratto). I costi di uscita sono indicati come 'N/A' nella colonna successiva in quanto non si applicano se il prodotto è conservato fino al periodo di detenzione raccomandato.	**N/A**
Costi correnti registrati ogni anno		
Commissioni di gestione e altri costi amministrativi o di esercizio	Costo percentuale sul valore del contratto investito in quote. Si tratta di una stima basata sui costi effettivi dell'ultimo anno.	**4,76%**
Costi di transazione	dallo del valore dell'investimento all'anno. Si tratta di una stima dei costi sostenuti per l'acquisto e la vendita degli investimenti sottostanti per il prodotto. L'importo effettivo varierà a seconda di quanto viene acquistato e venduto.	**0,00%**
Oneri accessori sostenuti in determinate condizioni		
Commissioni di performance	Costi percentuali in base all'eventuale maggior rendimento conseguito dal fondo esterno rispetto a un parametro di riferimento. L'importo effettivo varierà a seconda dell'andamento dell'investimento. La stima dei costi aggregati di cui sopra comprende la media degli ultimi 5 anni.	**2,00%**

Alleanza Assicurazioni S.p.A. - Sede Legale: Piazza Tre Torri 1 - 20145 Milano - Tel. +39 02 40824111 - www.alleanza.it
Capitale Sociale Euro 210.000.000,00 i.v. - Codice Fiscale e iscrizione Registro Imprese di Milano Monza Brianza Lodi n. 10908160012 - Partita IVA n. 01333550323 - Pec: alleanza@pec.alleanza.it - Società iscritta all'Albo Imprese IVASS n. 1.00178, soggetta all'attività di direzione e coordinamento di Assicurazioni Generali S.p.A. ed appartenente al Gruppo Generali, iscritto al n. 026 dell'Albo dei gruppi assicurativi

Documento contenente le informazioni specifiche

Nome del prodotto: Stile Unico di Alleanza

Opzione di investimento: Percorso 1, 2, 3 - LUX IM - MUZINICH SHORT TERM CREDIT E3HX
Emittente: LUX IM
ISIN: LU3124364772
Data del documento: 19/11/2026

Cos'è questa opzione d'investimento?

Obiettivi dell'opzione di investimento: Per le informazioni specifiche, relative ad obiettivi e politica di investimento della presente opzione di investimento, si rimanda al KID (redatto dalla Società emittente) presente sul sito della Compagnia all'indirizzo internet www.alleanza.it/investimento/stile-unico.
Investitori al dettaglio cui si intende commercializzare l'opzione di investimento: Il tipo di cliente varia a seconda del Percorso scelto. Stile Unico di Alleanza è un prodotto di investimento assicurativo, caratterizzato da percorsi rivolti a clienti retail o professionali, con un bisogno di investimento e conoscenza o esperienza almeno sui prodotti assicurativi di investimento (IBIPs) che prevedono una molteplicità di opzioni di investimento declinate sulla possibilità per il cliente di scegliere liberamente tra diversi sottostanti/combinazioni di sottostanti l'allocazione dell'investimento, e per la copertura facoltativa, che abbiano manifestato anche un bisogno di protezione. Ciascun percorso si rivolge inoltre a diverse tipologie di clienti diversificati come segue: il "Percorso d'investimento 1" è rivolto a clienti con un bisogno di investimento, che punta almeno a una moderata crescita del capitale, con un orizzonte temporale almeno breve (a partire da 4 anni), un profilo di rischio almeno medio basso e capacità di sostenere almeno perdite contenute del valore dell'investimento; il "Percorso d'investimento 2" è rivolto a clienti con un bisogno di investimento, che punta almeno a una moderata crescita del capitale, con un orizzonte temporale almeno breve (a partire da 4 anni), un profilo di rischio almeno medio e capacità di sostenere almeno perdite contenute del valore dell'investimento; il "Percorso d'investimento 3" è rivolto a clienti con un bisogno di investimento, che punta ad una crescita anche più che moderata del capitale, con un orizzonte temporale almeno breve (a partire da 4 anni), un profilo di rischio almeno medio alto e capacità di sostenere perdite apprezzabili del valore dell'investimento.

Quali sono i rischi e qual è il potenziale rendimento?

Indicatore di rischio

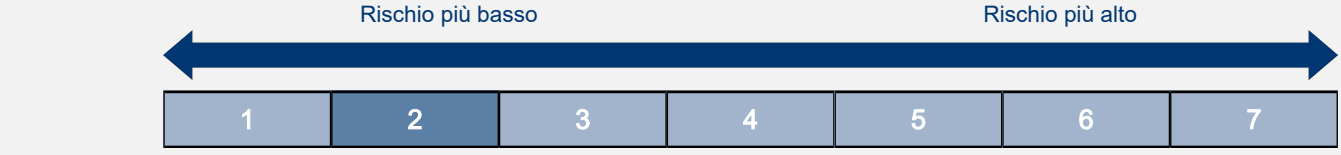

L'indicatore di rischio presuppone che l'opzione d'investimento sia mantenuta per 4 anni. In caso di disinvestimento in una fase iniziale la somma rimborsata potrebbe essere minore. Non è possibile disinvestire anticipatamente nel primo anno.

L'indicatore di rischio è un'indicazione orientativa del livello di rischio di questa opzione di investimento rispetto ad altri prodotti. Esso esprime la probabilità che l'opzione d'investimento subisca perdite monetarie a causa di movimenti sul mercato o a causa dell'incapacità dell'Impresa di pagarvi quanto dovuto.
Abbiamo classificato questa opzione di investimento al livello 2 su 7 che corrisponde alla classe di rischio bassa.
Le condizioni per il disinvestimento nei primi 4 anni sono descritte nella sezione "Per quanto tempo devo detenerlo? Posso ritirare il capitale prematuramente?".

Scenari di performance

Il possibile rimborso dipenderà dall'andamento futuro dei mercati, che è incerto e non può essere previsto con esattezza. Lo scenario sfavorevole, lo scenario moderato e lo scenario favorevole riportati sono illustrazioni basate sulla performance peggiore, la performance media e la performance migliore del prodotto negli ultimi 10 anni. Nel futuro i mercati potrebbero avere un andamento molto diverso.

Periodo di detenzione raccomandato: 4 anni
Esempio di investimento: € 10.000
Premio assicurativo: € 0

		In caso di uscita dopo 1 anno	In caso di uscita dopo 4 anni
Scenari di sopravvivenza			
Minimo	**Non esiste un rendimento minimo garantito in caso di riscatto. Potreste perdere il vostro intero investimento o parte di esso.**		
Stress	**Possibile rimborso al netto dei costi**	**€ 8.474**	**€ 7.680**
	Rendimento medio per ciascun anno	*-15,26%*	*-6,39%*
Sfavorevole	**Possibile rimborso al netto dei costi**	**€ 8.206**	**€ 8.255**
	Rendimento medio per ciascun anno	*-17,94%*	*-4,68%*
Moderato	**Possibile rimborso al netto dei costi**	**€ 9.587**	**€ 8.942**
	Rendimento medio per ciascun anno	*-4,13%*	*-2,76%*
Favorevole	**Possibile rimborso al netto dei costi**	**€ 10.349**	**€ 10.235**
	Rendimento medio per ciascun anno	*3,49%*	*0,58%*
Scenario di morte			
In caso di decesso dell'Assicurato	**Possibile rimborso a favore dei vostri beneficiari al netto dei costi**	**€ 10.000**	**€ 10.000**
Premio assicurativo preso nel tempo		**€ 0**	**€ 0**

Le cifre riportate comprendono tutti i costi del prodotto in quanto tale, e comprendono i costi di distribuzione del prodotto. Le cifre non tengono conto della vostra situazione fiscale personale, che può incidere anch'essa sull'importo del rimborso.
Gli scenari sono una rappresentazione dei risultati dell'investimento che ragionevolmente potranno avverarsi, in condizioni di mercato sia favorevoli sia

sfavorevoli. Varieranno a seconda della performance del mercato e del momento in cui è richiesto il riscatto. Si rappresentano anche i possibili risultati in caso di decesso ipotizzando lo scenario moderato.
Lo scenario di stress indica quale potrebbe essere l'importo rimborsato in circostanze di mercato estreme.

Quali sono i costi?

Andamento dei costi nel tempo

Le tabelle mostrano gli importi prelevati dall'investimento per coprire diversi tipi di costi. Tali importi dipendono dall'entità dell'investimento, dalla durata della detenzione del prodotto e dall'andamento del prodotto. Gli importi sono qui riportati a fini illustrativi e si basano su un importo esemplificativo dell'investimento e su diversi possibili periodi di investimento. Si è ipotizzato quanto segue:
— Nel primo anno recupero dell'importo investito (rendimento annuo dello 0%). Per gli altri periodi di detenzione si è ipotizzato che il prodotto abbia la performance indicata nello scenario moderato
— 10.000 EUR di investimento.

	In caso di uscita dopo 1 anno	In caso di uscita dopo 4 anni
Costi totali	**€ 765**	**€ 1.464**
Incidenza annuale dei costi (*)	**7,65%**	**3,78% ogni anno**

(*) Dimostra come i costi riducano ogni anno il rendimento nel corso del periodo di detenzione. Ad esempio, se l'uscita avviene nel periodo di detenzione raccomandato, si prevede che il rendimento medio annuo sarà pari al 1,02% prima dei costi e al -2,76% al netto dei costi. Una parte dei costi può essere condivisa con la persona che vende il prodotto per coprire i servizi che fornisce.

Composizione dei costi

Costi una tantum di ingresso o di uscita		Incidenza annuale dei costi in caso di uscita dopo 4 anni
Costi di ingresso	Non vengono applicati costi per l'acquisizione del contratto.	**0,00%**
Costi di uscita	Si applicano costi di uscita solo se voi disinvestite nei primi 4 anni (il costo è una percentuale del capitale assicurato decrescente in base agli anni trascorsi dall'inizio del contratto). I costi di uscita sono indicati come 'N/A' nella colonna successiva in quanto non si applicano se il prodotto è conservato fino al periodo di detenzione raccomandato.	**N/A**
Costi correnti registrati ogni anno		
Commissioni di gestione e altri costi amministrativi o di esercizio	Costo percentuale sul valore del contratto investito in quote. Si tratta di una stima basata sui costi effettivi dell'ultimo anno.	**3,50%**
Costi di transazione	dallo del valore dell'investimento all'anno. Si tratta di una stima dei costi sostenuti per l'acquisto e la vendita degli investimenti sottostanti per il prodotto. L'importo effettivo varierà a seconda di quanto viene acquistato e venduto.	**0,00%**
Oneri accessori sostenuti in determinate condizioni		
Commissioni di performance	Costi percentuali in base all'eventuale maggior rendimento conseguito dal fondo esterno rispetto a un parametro di riferimento. L'importo effettivo varierà a seconda dell'andamento dell'investimento. La stima dei costi aggregati di cui sopra comprende la media degli ultimi 5 anni.	**0,28%**

Alleanza Assicurazioni S.p.A. - Sede Legale: Piazza Tre Torri 1 - 20145 Milano - Tel. +39 02 40824111 - www.alleanza.it
Capitale Sociale Euro 210.000.000,00 i.v. - Codice Fiscale e iscrizione Registro Imprese di Milano Monza Brianza Lodi n. 10908160012 - Partita IVA n. 01333550323 - Pec: alleanza@pec.alleanza.it - Società iscritta all'Albo Imprese IVASS n. 1.00178, soggetta all'attività di direzione e coordinamento di Assicurazioni Generali S.p.A. ed appartenente al Gruppo Generali, iscritto al n. 026 dell'Albo dei gruppi assicurativi

Documento contenente le informazioni specifiche

Nome del prodotto: Stile Unico di Alleanza

Opzione di investimento: Percorso 1, 2, 3 - LUX IM - NORDEA EUROPEAN COVERED BOND OPPORTUNITIES E3X
Emittente: Nordea
ISIN: LU3170244878
Data del documento: 19/11/2026

Cos'è questa opzione d'investimento?

Obiettivi dell'opzione di investimento: Per le informazioni specifiche, relative ad obiettivi e politica di investimento della presente opzione di investimento, si rimanda al KID (redatto dalla Società emittente) presente sul sito della Compagnia all'indirizzo internet www.alleanza.it/investimento/stile-unico.
Investitori al dettaglio cui si intende commercializzare l'opzione di investimento: Il tipo di cliente varia a seconda del Percorso scelto. Stile Unico di Alleanza è un prodotto di investimento assicurativo, caratterizzato da percorsi rivolti a clienti retail o professionali, con un bisogno di investimento e conoscenza o esperienza almeno sui prodotti assicurativi di investimento (IBIPs) che prevedono una molteplicità di opzioni di investimento declinate sulla possibilità per il cliente di scegliere liberamente tra diversi sottostanti/combinazioni di sottostanti l'allocazione dell'investimento, e per la copertura facoltativa, che abbiano manifestato anche un bisogno di protezione. Ciascun percorso si rivolge inoltre a diverse tipologie di clienti diversificati come segue: il "Percorso d'investimento 1" è rivolto a clienti con un bisogno di investimento, che punta almeno a una moderata crescita del capitale, con un orizzonte temporale almeno breve (a partire da 4 anni), un profilo di rischio almeno medio basso e capacità di sostenere almeno perdite contenute del valore dell'investimento; il "Percorso d'investimento 2" è rivolto a clienti con un bisogno di investimento, che punta almeno a una moderata crescita del capitale, con un orizzonte temporale almeno breve (a partire da 4 anni), un profilo di rischio almeno medio e capacità di sostenere almeno perdite contenute del valore dell'investimento; il "Percorso d'investimento 3" è rivolto a clienti con un bisogno di investimento, che punta ad una crescita anche più che moderata del capitale, con un orizzonte temporale almeno breve (a partire da 4 anni), un profilo di rischio almeno medio alto e capacità di sostenere perdite apprezzabili del valore dell'investimento.

Quali sono i rischi e qual è il potenziale rendimento?

Indicatore di rischio

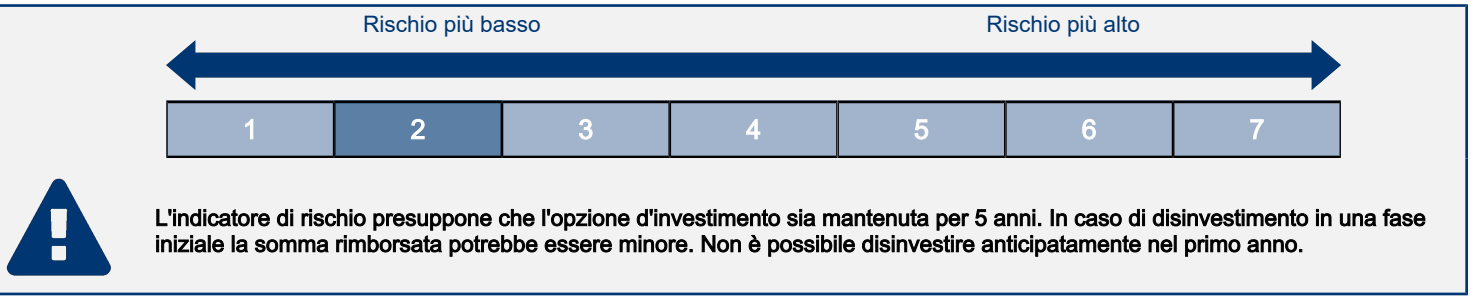

L'indicatore di rischio presuppone che l'opzione d'investimento sia mantenuta per 5 anni. In caso di disinvestimento in una fase iniziale la somma rimborsata potrebbe essere minore. Non è possibile disinvestire anticipatamente nel primo anno.

L'indicatore di rischio è un'indicazione orientativa del livello di rischio di questa opzione di investimento rispetto ad altri prodotti. Esso esprime la probabilità che l'opzione d'investimento subisca perdite monetarie a causa di movimenti sul mercato o a causa dell'incapacità dell'Impresa di pagarvi quanto dovuto.
Abbiamo classificato questa opzione di investimento al livello 2 su 7 che corrisponde alla classe di rischio bassa.
Le condizioni per il disinvestimento nei primi 4 anni sono descritte nella sezione "Per quanto tempo devo detenerlo? Posso ritirare il capitale prematuramente?".

Scenari di performance

Il possibile rimborso dipenderà dall'andamento futuro dei mercati, che è incerto e non può essere previsto con esattezza. Lo scenario sfavorevole, lo scenario moderato e lo scenario favorevole riportati sono illustrazioni basate sulla performance peggiore, la performance media e la performance migliore del prodotto negli ultimi 10 anni. Nel futuro i mercati potrebbero avere un andamento molto diverso.

Periodo di detenzione raccomandato: 5 anni
Esempio di investimento: € 10.000
Premio assicurativo: € 0

		In caso di uscita dopo 1 anno	In caso di uscita dopo 5 anni
Scenari di sopravvivenza			
Minimo	**Non esiste un rendimento minimo garantito in caso di riscatto. Potreste perdere il vostro intero investimento o parte di esso.**		
Stress	**Possibile rimborso al netto dei costi**	**€ 8.143**	**€ 6.908**
	Rendimento medio per ciascun anno	*-18,57%*	*-7,13%*
Sfavorevole	**Possibile rimborso al netto dei costi**	**€ 7.940**	**€ 7.704**
	Rendimento medio per ciascun anno	*-20,60%*	*-5,08%*
Moderato	**Possibile rimborso al netto dei costi**	**€ 9.530**	**€ 8.497**
	Rendimento medio per ciascun anno	*-4,70%*	*-3,20%*
Favorevole	**Possibile rimborso al netto dei costi**	**€ 10.268**	**€ 9.412**
	Rendimento medio per ciascun anno	*2,68%*	*-1,20%*
Scenario di morte			
In caso di decesso dell'Assicurato	**Possibile rimborso a favore dei vostri beneficiari al netto dei costi**	**€ 10.000**	**€ 10.000**
Premio assicurativo preso nel tempo		**€ 0**	**€ 0**

Le cifre riportate comprendono tutti i costi del prodotto in quanto tale, e comprendono i costi di distribuzione del prodotto. Le cifre non tengono conto della vostra situazione fiscale personale, che può incidere anch'essa sull'importo del rimborso.
Gli scenari sono una rappresentazione dei risultati dell'investimento che ragionevolmente potranno avverarsi, in condizioni di mercato sia favorevoli sia

sfavorevoli. Varieranno a seconda della performance del mercato e del momento in cui è richiesto il riscatto. Si rappresentano anche i possibili risultati in caso di decesso ipotizzando lo scenario moderato.
Lo scenario di stress indica quale potrebbe essere l'importo rimborsato in circostanze di mercato estreme.

Quali sono i costi?

Andamento dei costi nel tempo

Le tabelle mostrano gli importi prelevati dall'investimento per coprire diversi tipi di costi. Tali importi dipendono dall'entità dell'investimento, dalla durata della detenzione del prodotto e dall'andamento del prodotto. Gli importi sono qui riportati a fini illustrativi e si basano su un importo esemplificativo dell'investimento e su diversi possibili periodi di investimento. Si è ipotizzato quanto segue:
— Nel primo anno recupero dell'importo investito (rendimento annuo dello 0%). Per gli altri periodi di detenzione si è ipotizzato che il prodotto abbia la performance indicata nello scenario moderato
— 10.000 EUR di investimento.

	In caso di uscita dopo 1 anno	In caso di uscita dopo 5 anni
Costi totali	**€ 761**	**€ 1.781**
Incidenza annuale dei costi (*)	**7,61%**	**3,72% ogni anno**

(*) Dimostra come i costi riducano ogni anno il rendimento nel corso del periodo di detenzione. Ad esempio, se l'uscita avviene nel periodo di detenzione raccomandato, si prevede che il rendimento medio annuo sarà pari al 0,52% prima dei costi e al -3,2% al netto dei costi. Una parte dei costi può essere condivisa con la persona che vende il prodotto per coprire i servizi che fornisce.

Composizione dei costi

Costi una tantum di ingresso o di uscita		Incidenza annuale dei costi in caso di uscita dopo 5 anni
Costi di ingresso	Non vengono applicati costi per l'acquisizione del contratto.	**0,00%**
Costi di uscita	Si applicano costi di uscita solo se voi disinvestite nei primi 4 anni (il costo è una percentuale del capitale assicurato decrescente in base agli anni trascorsi dall'inizio del contratto). I costi di uscita sono indicati come 'N/A' nella colonna successiva in quanto non si applicano se il prodotto è conservato fino al periodo di detenzione raccomandato.	**N/A**
Costi correnti registrati ogni anno		
Commissioni di gestione e altri costi amministrativi o di esercizio	Costo percentuale sul valore del contratto investito in quote. Si tratta di una stima basata sui costi effettivi dell'ultimo anno.	**3,72%**
Costi di transazione	dallo del valore dell'investimento all'anno. Si tratta di una stima dei costi sostenuti per l'acquisto e la vendita degli investimenti sottostanti per il prodotto. L'importo effettivo varierà a seconda di quanto viene acquistato e venduto.	**0,00%**
Oneri accessori sostenuti in determinate condizioni		
Commissioni di performance	Costi percentuali in base all'eventuale maggior rendimento conseguito dal fondo esterno rispetto a un parametro di riferimento. L'importo effettivo varierà a seconda dell'andamento dell'investimento. La stima dei costi aggregati di cui sopra comprende la media degli ultimi 5 anni.	**0,00%**

Alleanza Assicurazioni S.p.A. - Sede Legale: Piazza Tre Torri 1 - 20145 Milano - Tel. +39 02 40824111 - www.alleanza.it
Capitale Sociale Euro 210.000.000,00 i.v. - Codice Fiscale e iscrizione Registro Imprese di Milano Monza Brianza Lodi n. 10908160012 - Partita IVA n. 01333550323 - Pec: alleanza@pec.alleanza.it - Società iscritta all'Albo Imprese IVASS n. 1.00178, soggetta all'attività di direzione e coordinamento di Assicurazioni Generali S.p.A. ed appartenente al Gruppo Generali, iscritto al n. 026 dell'Albo dei gruppi assicurativi

Documento contenente le informazioni specifiche

Nome del prodotto: Stile Unico di Alleanza

Opzione di investimento: Percorso 1, 2, 3 - LUX IM - PICTET ASIAN EQUITIES E3X
Emittente: LUX IM
ISIN: LU3124372791
Data del documento: 19/11/2026

Cos'è questa opzione d'investimento?

Obiettivi dell'opzione di investimento: Per le informazioni specifiche, relative ad obiettivi e politica di investimento della presente opzione di investimento, si rimanda al KID (redatto dalla Società emittente) presente sul sito della Compagnia all'indirizzo internet www.alleanza.it/investimento/stile-unico.
Investitori al dettaglio cui si intende commercializzare l'opzione di investimento: Il tipo di cliente varia a seconda del Percorso scelto. Stile Unico di Alleanza è un prodotto di investimento assicurativo, caratterizzato da percorsi rivolti a clienti retail o professionali, con un bisogno di investimento e conoscenza o esperienza almeno sui prodotti assicurativi di investimento (IBIPs) che prevedono una molteplicità di opzioni di investimento declinate sulla possibilità per il cliente di scegliere liberamente tra diversi sottostanti/combinazioni di sottostanti l'allocazione dell'investimento, e per la copertura facoltativa, che abbiano manifestato anche un bisogno di protezione. Ciascun percorso si rivolge inoltre a diverse tipologie di clienti diversificati come segue: il "Percorso d'investimento 1" è rivolto a clienti con un bisogno di investimento, che punta almeno a una moderata crescita del capitale, con un orizzonte temporale almeno breve (a partire da 4 anni), un profilo di rischio almeno medio basso e capacità di sostenere almeno perdite contenute del valore dell'investimento; il "Percorso d'investimento 2" è rivolto a clienti con un bisogno di investimento, che punta almeno a una moderata crescita del capitale, con un orizzonte temporale almeno breve (a partire da 4 anni), un profilo di rischio almeno medio e capacità di sostenere almeno perdite contenute del valore dell'investimento; il "Percorso d'investimento 3" è rivolto a clienti con un bisogno di investimento, che punta ad una crescita anche più che moderata del capitale, con un orizzonte temporale almeno breve (a partire da 4 anni), un profilo di rischio almeno medio alto e capacità di sostenere perdite apprezzabili del valore dell'investimento.

Quali sono i rischi e qual è il potenziale rendimento?

Indicatore di rischio



L'indicatore di rischio presuppone che l'opzione d'investimento sia mantenuta per 5 anni. In caso di disinvestimento in una fase iniziale la somma rimborsata potrebbe essere minore. Non è possibile disinvestire anticipatamente nel primo anno.

L'indicatore di rischio è un'indicazione orientativa del livello di rischio di questa opzione di investimento rispetto ad altri prodotti. Esso esprime la probabilità che l'opzione d'investimento subisca perdite monetarie a causa di movimenti sul mercato o a causa dell'incapacità dell'Impresa di pagarvi quanto dovuto.
Abbiamo classificato questa opzione di investimento al livello 4 su 7 che corrisponde alla classe di rischio media.
Le condizioni per il disinvestimento nei primi 4 anni sono descritte nella sezione "Per quanto tempo devo detenerlo? Posso ritirare il capitale prematuramente?".

Scenari di performance

Il possibile rimborso dipenderà dall'andamento futuro dei mercati, che è incerto e non può essere previsto con esattezza. Lo scenario sfavorevole, lo scenario moderato e lo scenario favorevole riportati sono illustrazioni basate sulla performance peggiore, la performance media e la performance migliore del prodotto negli ultimi 10 anni. Nel futuro i mercati potrebbero avere un andamento molto diverso.

Periodo di detenzione raccomandato: 5 anni
Esempio di investimento: € 10.000
Premio assicurativo: € 0

		In caso di uscita dopo 1 anno	In caso di uscita dopo 5 anni
Scenari di sopravvivenza			
Minimo	**Non esiste un rendimento minimo garantito in caso di riscatto. Potreste perdere il vostro intero investimento o parte di esso.**		
Stress	**Possibile rimborso al netto dei costi**	**€ 4.103**	**€ 2.698**
	Rendimento medio per ciascun anno	*-58,97%*	*-23,05%*
Sfavorevole	**Possibile rimborso al netto dei costi**	**€ 7.437**	**€ 8.370**
	Rendimento medio per ciascun anno	*-25,63%*	*-3,50%*
Moderato	**Possibile rimborso al netto dei costi**	**€ 9.799**	**€ 10.140**
	Rendimento medio per ciascun anno	*-2,01%*	*0,28%*
Favorevole	**Possibile rimborso al netto dei costi**	**€ 13.858**	**€ 13.382**
	Rendimento medio per ciascun anno	*38,58%*	*6,00%*
Scenario di morte			
In caso di decesso dell'Assicurato	**Possibile rimborso a favore dei vostri beneficiari al netto dei costi**	**€ 10.000**	**€ 10.160**
Premio assicurativo preso nel tempo		**€ 0**	**€ 0**

Le cifre riportate comprendono tutti i costi del prodotto in quanto tale, e comprendono i costi di distribuzione del prodotto. Le cifre non tengono conto della vostra situazione fiscale personale, che può incidere anch'essa sull'importo del rimborso.
Gli scenari sono una rappresentazione dei risultati dell'investimento che ragionevolmente potranno avverarsi, in condizioni di mercato sia favorevoli sia

sfavorevoli. Varieranno a seconda della performance del mercato e del momento in cui è richiesto il riscatto. Si rappresentano anche i possibili risultati in caso di decesso ipotizzando lo scenario moderato.
Lo scenario di stress indica quale potrebbe essere l'importo rimborsato in circostanze di mercato estreme.

Quali sono i costi?

Andamento dei costi nel tempo

Le tabelle mostrano gli importi prelevati dall'investimento per coprire diversi tipi di costi. Tali importi dipendono dall'entità dell'investimento, dalla durata della detenzione del prodotto e dall'andamento del prodotto. Gli importi sono qui riportati a fini illustrativi e si basano su un importo esemplificativo dell'investimento e su diversi possibili periodi di investimento. Si è ipotizzato quanto segue:
— Nel primo anno recupero dell'importo investito (rendimento annuo dello 0%). Per gli altri periodi di detenzione si è ipotizzato che il prodotto abbia la performance indicata nello scenario moderato
— 10.000 EUR di investimento.

	In caso di uscita dopo 1 anno	In caso di uscita dopo 5 anni
Costi totali	**€ 964**	**€ 2.933**
Incidenza annuale dei costi (*)	**9,64%**	**5,82% ogni anno**

(*) Dimostra come i costi riducano ogni anno il rendimento nel corso del periodo di detenzione. Ad esempio, se l'uscita avviene nel periodo di detenzione raccomandato, si prevede che il rendimento medio annuo sarà pari al 6,1% prima dei costi e al 0,28% al netto dei costi. Una parte dei costi può essere condivisa con la persona che vende il prodotto per coprire i servizi che fornisce.

Composizione dei costi

Costi una tantum di ingresso o di uscita		Incidenza annuale dei costi in caso di uscita dopo 5 anni
Costi di ingresso	Non vengono applicati costi per l'acquisizione del contratto.	**0,00%**
Costi di uscita	Si applicano costi di uscita solo se voi disinvestite nei primi 4 anni (il costo è una percentuale del capitale assicurato decrescente in base agli anni trascorsi dall'inizio del contratto). I costi di uscita sono indicati come 'N/A' nella colonna successiva in quanto non si applicano se il prodotto è conservato fino al periodo di detenzione raccomandato.	**N/A**
Costi correnti registrati ogni anno		
Commissioni di gestione e altri costi amministrativi o di esercizio	Costo percentuale sul valore del contratto investito in quote. Si tratta di una stima basata sui costi effettivi dell'ultimo anno.	**4,55%**
Costi di transazione	dallo del valore dell'investimento all'anno. Si tratta di una stima dei costi sostenuti per l'acquisto e la vendita degli investimenti sottostanti per il prodotto. L'importo effettivo varierà a seconda di quanto viene acquistato e venduto.	**0,00%**
Oneri accessori sostenuti in determinate condizioni		
Commissioni di performance	Costi percentuali in base all'eventuale maggior rendimento conseguito dal fondo esterno rispetto a un parametro di riferimento. L'importo effettivo varierà a seconda dell'andamento dell'investimento. La stima dei costi aggregati di cui sopra comprende la media degli ultimi 5 anni.	**1,27%**

Alleanza Assicurazioni S.p.A. - Sede Legale: Piazza Tre Torri 1 - 20145 Milano - Tel. +39 02 40824111 - www.alleanza.it
Capitale Sociale Euro 210.000.000,00 i.v. - Codice Fiscale e iscrizione Registro Imprese di Milano Monza Brianza Lodi n. 10908160012 - Partita IVA n. 01333550323 - Pec: alleanza@pec.alleanza.it - Società iscritta all'Albo Imprese IVASS n. 1.00178, soggetta all'attività di direzione e coordinamento di Assicurazioni Generali S.p.A. ed appartenente al Gruppo Generali, iscritto al n. 026 dell'Albo dei gruppi assicurativi

Documento contenente le informazioni specifiche

Nome del prodotto: Stile Unico di Alleanza

Opzione di investimento: Percorso 1, 2, 3 - LUX IM - PICTET FUTURE TRENDS E3X
Emittente: LUX IM
ISIN: LU3124365407
Data del documento: 19/11/2026

Cos'è questa opzione d'investimento?

Obiettivi dell'opzione di investimento: Per le informazioni specifiche, relative ad obiettivi e politica di investimento della presente opzione di investimento, si rimanda al KID (redatto dalla Società emittente) presente sul sito della Compagnia all'indirizzo internet www.alleanza.it/investimento/stile-unico.
Investitori al dettaglio cui si intende commercializzare l'opzione di investimento: Il tipo di cliente varia a seconda del Percorso scelto. Stile Unico di Alleanza è un prodotto di investimento assicurativo, caratterizzato da percorsi rivolti a clienti retail o professionali, con un bisogno di investimento e conoscenza o esperienza almeno sui prodotti assicurativi di investimento (IBIPs) che prevedono una molteplicità di opzioni di investimento declinate sulla possibilità per il cliente di scegliere liberamente tra diversi sottostanti/combinazioni di sottostanti l'allocazione dell'investimento, e per la copertura facoltativa, che abbiano manifestato anche un bisogno di protezione. Ciascun percorso si rivolge inoltre a diverse tipologie di clienti diversificati come segue: il "Percorso d'investimento 1" è rivolto a clienti con un bisogno di investimento, che punta almeno a una moderata crescita del capitale, con un orizzonte temporale almeno breve (a partire da 4 anni), un profilo di rischio almeno medio basso e capacità di sostenere almeno perdite contenute del valore dell'investimento; il "Percorso d'investimento 2" è rivolto a clienti con un bisogno di investimento, che punta almeno a una moderata crescita del capitale, con un orizzonte temporale almeno breve (a partire da 4 anni), un profilo di rischio almeno medio e capacità di sostenere almeno perdite contenute del valore dell'investimento; il "Percorso d'investimento 3" è rivolto a clienti con un bisogno di investimento, che punta ad una crescita anche più che moderata del capitale, con un orizzonte temporale almeno breve (a partire da 4 anni), un profilo di rischio almeno medio alto e capacità di sostenere perdite apprezzabili del valore dell'investimento.

Quali sono i rischi e qual è il potenziale rendimento?

Indicatore di rischio

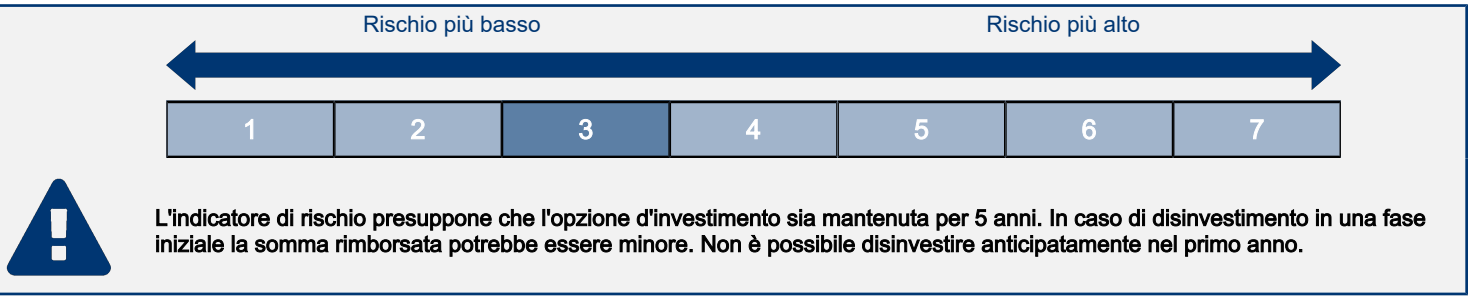

L'indicatore di rischio presuppone che l'opzione d'investimento sia mantenuta per 5 anni. In caso di disinvestimento in una fase iniziale la somma rimborsata potrebbe essere minore. Non è possibile disinvestire anticipatamente nel primo anno.

L'indicatore di rischio è un'indicazione orientativa del livello di rischio di questa opzione di investimento rispetto ad altri prodotti. Esso esprime la probabilità che l'opzione d'investimento subisca perdite monetarie a causa di movimenti sul mercato o a causa dell'incapacità dell'Impresa di pagarvi quanto dovuto.
Abbiamo classificato questa opzione di investimento al livello 3 su 7 che corrisponde alla classe di rischio medio-bassa.
Le condizioni per il disinvestimento nei primi 4 anni sono descritte nella sezione "Per quanto tempo devo detenerlo? Posso ritirare il capitale prematuramente?".

Scenari di performance

Il possibile rimborso dipenderà dall'andamento futuro dei mercati, che è incerto e non può essere previsto con esattezza. Lo scenario sfavorevole, lo scenario moderato e lo scenario favorevole riportati sono illustrazioni basate sulla performance peggiore, la performance media e la performance migliore del prodotto negli ultimi 10 anni. Nel futuro i mercati potrebbero avere un andamento molto diverso.

Periodo di detenzione raccomandato: 5 anni
Esempio di investimento: € 10.000
Premio assicurativo: € 0

		In caso di uscita dopo 1 anno	In caso di uscita dopo 5 anni
Scenari di sopravvivenza			
Minimo	**Non esiste un rendimento minimo garantito in caso di riscatto. Potreste perdere il vostro intero investimento o parte di esso.**		
Stress	**Possibile rimborso al netto dei costi**	**€ 5.688**	**€ 4.244**
	Rendimento medio per ciascun anno	*-43,12%*	*-15,75%*
Sfavorevole	**Possibile rimborso al netto dei costi**	**€ 8.508**	**€ 7.981**
	Rendimento medio per ciascun anno	*-14,92%*	*-4,41%*
Moderato	**Possibile rimborso al netto dei costi**	**€ 9.428**	**€ 8.916**
	Rendimento medio per ciascun anno	*-5,72%*	*-2,27%*
Favorevole	**Possibile rimborso al netto dei costi**	**€ 10.455**	**€ 9.890**
	Rendimento medio per ciascun anno	*4,55%*	*-0,22%*
Scenario di morte			
In caso di decesso dell'Assicurato	**Possibile rimborso a favore dei vostri beneficiari al netto dei costi**	**€ 10.000**	**€ 10.000**
Premio assicurativo preso nel tempo		**€ 0**	**€ 0**

Le cifre riportate comprendono tutti i costi del prodotto in quanto tale, e comprendono i costi di distribuzione del prodotto. Le cifre non tengono conto della vostra situazione fiscale personale, che può incidere anch'essa sull'importo del rimborso.
Gli scenari sono una rappresentazione dei risultati dell'investimento che ragionevolmente potranno avverarsi, in condizioni di mercato sia favorevoli sia

sfavorevoli. Varieranno a seconda della performance del mercato e del momento in cui è richiesto il riscatto. Si rappresentano anche i possibili risultati in caso di decesso ipotizzando lo scenario moderato.
Lo scenario di stress indica quale potrebbe essere l'importo rimborsato in circostanze di mercato estreme.

Quali sono i costi?

Andamento dei costi nel tempo

Le tabelle mostrano gli importi prelevati dall'investimento per coprire diversi tipi di costi. Tali importi dipendono dall'entità dell'investimento, dalla durata della detenzione del prodotto e dall'andamento del prodotto. Gli importi sono qui riportati a fini illustrativi e si basano su un importo esemplificativo dell'investimento e su diversi possibili periodi di investimento. Si è ipotizzato quanto segue:
— Nel primo anno recupero dell'importo investito (rendimento annuo dello 0%). Per gli altri periodi di detenzione si è ipotizzato che il prodotto abbia la performance indicata nello scenario moderato
— 10.000 EUR di investimento.

	In caso di uscita dopo 1 anno	In caso di uscita dopo 5 anni
Costi totali	**€ 937**	**€ 2.566**
Incidenza annuale dei costi (*)	**9,37%**	**5,42% ogni anno**

(*) Dimostra come i costi riducano ogni anno il rendimento nel corso del periodo di detenzione. Ad esempio, se l'uscita avviene nel periodo di detenzione raccomandato, si prevede che il rendimento medio annuo sarà pari al 3,15% prima dei costi e al -2,27% al netto dei costi. Una parte dei costi può essere condivisa con la persona che vende il prodotto per coprire i servizi che fornisce.

Composizione dei costi

Costi una tantum di ingresso o di uscita		Incidenza annuale dei costi in caso di uscita dopo 5 anni
Costi di ingresso	Non vengono applicati costi per l'acquisizione del contratto.	**0,00%**
Costi di uscita	Si applicano costi di uscita solo se voi disinvestite nei primi 4 anni (il costo è una percentuale del capitale assicurato decrescente in base agli anni trascorsi dall'inizio del contratto). I costi di uscita sono indicati come 'N/A' nella colonna successiva in quanto non si applicano se il prodotto è conservato fino al periodo di detenzione raccomandato.	**N/A**
Costi correnti registrati ogni anno		
Commissioni di gestione e altri costi amministrativi o di esercizio	Costo percentuale sul valore del contratto investito in quote. Si tratta di una stima basata sui costi effettivi dell'ultimo anno.	**4,01%**
Costi di transazione	dallo del valore dell'investimento all'anno. Si tratta di una stima dei costi sostenuti per l'acquisto e la vendita degli investimenti sottostanti per il prodotto. L'importo effettivo varierà a seconda di quanto viene acquistato e venduto.	**0,00%**
Oneri accessori sostenuti in determinate condizioni		
Commissioni di performance	Costi percentuali in base all'eventuale maggior rendimento conseguito dal fondo esterno rispetto a un parametro di riferimento. L'importo effettivo varierà a seconda dell'andamento dell'investimento. La stima dei costi aggregati di cui sopra comprende la media degli ultimi 5 anni.	**1,41%**

Alleanza Assicurazioni S.p.A. - Sede Legale: Piazza Tre Torri 1 - 20145 Milano - Tel. +39 02 40824111 - www.alleanza.it
Capitale Sociale Euro 210.000.000,00 i.v. - Codice Fiscale e iscrizione Registro Imprese di Milano Monza Brianza Lodi n. 10908160012 - Partita IVA n. 01333550323 - Pec: alleanza@pec.alleanza.it - Società iscritta all'Albo Imprese IVASS n. 1.00178, soggetta all'attività di direzione e coordinamento di Assicurazioni Generali S.p.A. ed appartenente al Gruppo Generali, iscritto al n. 026 dell'Albo dei gruppi assicurativi

Documento contenente le informazioni specifiche

Nome del prodotto: Stile Unico di Alleanza

Opzione di investimento: Percorso 1, 2, 3 - LUX IM - PIMCO INCOME E3X
Emittente: LUX IM
ISIN: LU3124366553
Data del documento: 19/11/2026

Cos'è questa opzione d'investimento?

Obiettivi dell'opzione di investimento: Per le informazioni specifiche, relative ad obiettivi e politica di investimento della presente opzione di investimento, si rimanda al KID (redatto dalla Società emittente) presente sul sito della Compagnia all'indirizzo internet www.alleanza.it/investimento/stile-unico.
Investitori al dettaglio cui si intende commercializzare l'opzione di investimento: Il tipo di cliente varia a seconda del Percorso scelto. Stile Unico di Alleanza è un prodotto di investimento assicurativo, caratterizzato da percorsi rivolti a clienti retail o professionali, con un bisogno di investimento e conoscenza o esperienza almeno sui prodotti assicurativi di investimento (IBIPs) che prevedono una molteplicità di opzioni di investimento declinate sulla possibilità per il cliente di scegliere liberamente tra diversi sottostanti/combinazioni di sottostanti l'allocazione dell'investimento, e per la copertura facoltativa, che abbiano manifestato anche un bisogno di protezione. Ciascun percorso si rivolge inoltre a diverse tipologie di clienti diversificati come segue: il "Percorso d'investimento 1" è rivolto a clienti con un bisogno di investimento, che punta almeno a una moderata crescita del capitale, con un orizzonte temporale almeno breve (a partire da 4 anni), un profilo di rischio almeno medio basso e capacità di sostenere almeno perdite contenute del valore dell'investimento; il "Percorso d'investimento 2" è rivolto a clienti con un bisogno di investimento, che punta almeno a una moderata crescita del capitale, con un orizzonte temporale almeno breve (a partire da 4 anni), un profilo di rischio almeno medio e capacità di sostenere almeno perdite contenute del valore dell'investimento; il "Percorso d'investimento 3" è rivolto a clienti con un bisogno di investimento, che punta ad una crescita anche più che moderata del capitale, con un orizzonte temporale almeno breve (a partire da 4 anni), un profilo di rischio almeno medio alto e capacità di sostenere perdite apprezzabili del valore dell'investimento.

Quali sono i rischi e qual è il potenziale rendimento?

Indicatore di rischio

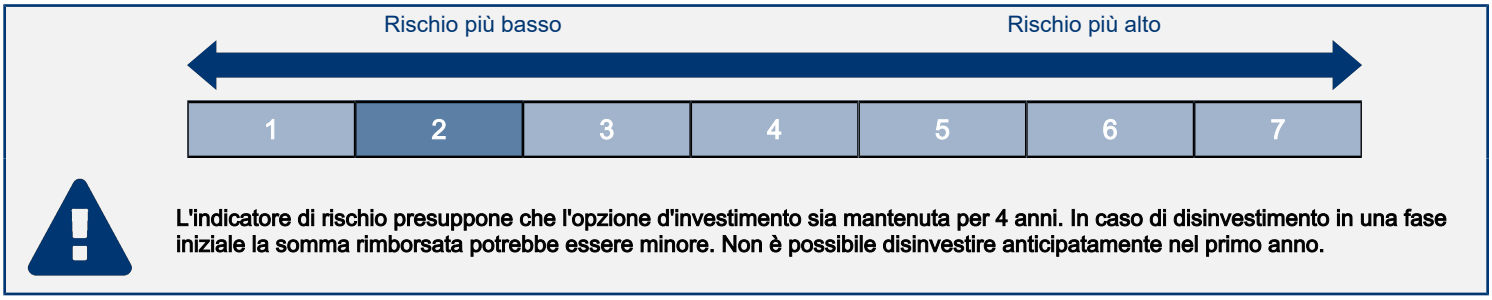

L'indicatore di rischio presuppone che l'opzione d'investimento sia mantenuta per 4 anni. In caso di disinvestimento in una fase iniziale la somma rimborsata potrebbe essere minore. Non è possibile disinvestire anticipatamente nel primo anno.

L'indicatore di rischio è un'indicazione orientativa del livello di rischio di questa opzione di investimento rispetto ad altri prodotti. Esso esprime la probabilità che l'opzione d'investimento subisca perdite monetarie a causa di movimenti sul mercato o a causa dell'incapacità dell'Impresa di pagarvi quanto dovuto.
Abbiamo classificato questa opzione di investimento al livello 2 su 7 che corrisponde alla classe di rischio bassa.
Le condizioni per il disinvestimento nei primi 4 anni sono descritte nella sezione "Per quanto tempo devo detenerlo? Posso ritirare il capitale prematuramente?".

Scenari di performance

Il possibile rimborso dipenderà dall'andamento futuro dei mercati, che è incerto e non può essere previsto con esattezza. Lo scenario sfavorevole, lo scenario moderato e lo scenario favorevole riportati sono illustrazioni basate sulla performance peggiore, la performance media e la performance migliore del prodotto negli ultimi 10 anni. Nel futuro i mercati potrebbero avere un andamento molto diverso.

Periodo di detenzione raccomandato: 4 anni **Esempio di investimento: € 10.000** **Premio assicurativo: € 0**		In caso di uscita dopo 1 anno	In caso di uscita dopo 4 anni
Scenari di sopravvivenza			
Minimo	**Non esiste un rendimento minimo garantito in caso di riscatto. Potreste perdere il vostro intero investimento o parte di esso.**		
Stress	**Possibile rimborso al netto dei costi**	**€ 7.859**	**€ 7.027**
	Rendimento medio per ciascun anno	*-21,41%*	*-8,44%*
Sfavorevole	**Possibile rimborso al netto dei costi**	**€ 8.821**	**€ 8.453**
	Rendimento medio per ciascun anno	*-11,79%*	*-4,11%*
Moderato	**Possibile rimborso al netto dei costi**	**€ 9.415**	**€ 9.230**
	Rendimento medio per ciascun anno	*-5,85%*	*-1,98%*
Favorevole	**Possibile rimborso al netto dei costi**	**€ 10.186**	**€ 9.871**
	Rendimento medio per ciascun anno	*1,86%*	*-0,32%*
Scenario di morte			
In caso di decesso dell'Assicurato	**Possibile rimborso a favore dei vostri beneficiari al netto dei costi**	**€ 10.000**	**€ 10.000**
Premio assicurativo preso nel tempo		**€ 0**	**€ 0**

Le cifre riportate comprendono tutti i costi del prodotto in quanto tale, e comprendono i costi di distribuzione del prodotto. Le cifre non tengono conto della vostra situazione fiscale personale, che può incidere anch'essa sull'importo del rimborso.
Gli scenari sono una rappresentazione dei risultati dell'investimento che ragionevolmente potranno avverarsi, in condizioni di mercato sia favorevoli sia

sfavorevoli. Varieranno a seconda della performance del mercato e del momento in cui è richiesto il riscatto. Si rappresentano anche i possibili risultati in caso di decesso ipotizzando lo scenario moderato.
Lo scenario di stress indica quale potrebbe essere l'importo rimborsato in circostanze di mercato estreme.

Quali sono i costi?

Andamento dei costi nel tempo

Le tabelle mostrano gli importi prelevati dall'investimento per coprire diversi tipi di costi. Tali importi dipendono dall'entità dell'investimento, dalla durata della detenzione del prodotto e dall'andamento del prodotto. Gli importi sono qui riportati a fini illustrativi e si basano su un importo esemplificativo dell'investimento e su diversi possibili periodi di investimento. Si è ipotizzato quanto segue:
— Nel primo anno recupero dell'importo investito (rendimento annuo dello 0%). Per gli altri periodi di detenzione si è ipotizzato che il prodotto abbia la performance indicata nello scenario moderato
— 10.000 EUR di investimento.

	In caso di uscita dopo 1 anno	In caso di uscita dopo 4 anni
Costi totali	**€ 841**	**€ 1.755**
Incidenza annuale dei costi (*)	**8,41%**	**4,53% ogni anno**

(*) Dimostra come i costi riducano ogni anno il rendimento nel corso del periodo di detenzione. Ad esempio, se l'uscita avviene nel periodo di detenzione raccomandato, si prevede che il rendimento medio annuo sarà pari al 2,55% prima dei costi e al -1,98% al netto dei costi. Una parte dei costi può essere condivisa con la persona che vende il prodotto per coprire i servizi che fornisce.

Composizione dei costi

Costi una tantum di ingresso o di uscita		Incidenza annuale dei costi in caso di uscita dopo 4 anni
Costi di ingresso	Non vengono applicati costi per l'acquisizione del contratto.	**0,00%**
Costi di uscita	Si applicano costi di uscita solo se voi disinvestite nei primi 4 anni (il costo è una percentuale del capitale assicurato decrescente in base agli anni trascorsi dall'inizio del contratto). I costi di uscita sono indicati come 'N/A' nella colonna successiva in quanto non si applicano se il prodotto è conservato fino al periodo di detenzione raccomandato.	**N/A**
Costi correnti registrati ogni anno		
Commissioni di gestione e altri costi amministrativi o di esercizio	Costo percentuale sul valore del contratto investito in quote. Si tratta di una stima basata sui costi effettivi dell'ultimo anno.	**4,45%**
Costi di transazione	dallo del valore dell'investimento all'anno. Si tratta di una stima dei costi sostenuti per l'acquisto e la vendita degli investimenti sottostanti per il prodotto. L'importo effettivo varierà a seconda di quanto viene acquistato e venduto.	**0,00%**
Oneri accessori sostenuti in determinate condizioni		
Commissioni di performance	Costi percentuali in base all'eventuale maggior rendimento conseguito dal fondo esterno rispetto a un parametro di riferimento. L'importo effettivo varierà a seconda dell'andamento dell'investimento. La stima dei costi aggregati di cui sopra comprende la media degli ultimi 5 anni.	**0,08%**

Alleanza Assicurazioni S.p.A. - Sede Legale: Piazza Tre Torri 1 - 20145 Milano - Tel. +39 02 40824111 - www.alleanza.it
Capitale Sociale Euro 210.000.000,00 i.v. - Codice Fiscale e iscrizione Registro Imprese di Milano Monza Brianza Lodi n. 10908160012 - Partita IVA n. 01333550323 - Pec: alleanza@pec.alleanza.it - Società iscritta all'Albo Imprese IVASS n. 1.00178, soggetta all'attività di direzione e coordinamento di Assicurazioni Generali S.p.A. ed appartenente al Gruppo Generali, iscritto al n. 026 dell'Albo dei gruppi assicurativi

Documento contenente le informazioni specifiche

Nome del prodotto: Stile Unico di Alleanza

Opzione di investimento: Percorso 1, 2, 3 - LUX IM - PLENISFER DESTINATION VALUE TOTAL RETURN E3HX
Emittente: Generali
ISIN: LU3170246733
Data del documento: 19/11/2026

Cos'è questa opzione d'investimento?

Obiettivi dell'opzione di investimento: Per le informazioni specifiche, relative ad obiettivi e politica di investimento della presente opzione di investimento, si rimanda al KID (redatto dalla Società emittente) presente sul sito della Compagnia all'indirizzo internet www.alleanza.it/investimento/stile-unico.
Investitori al dettaglio cui si intende commercializzare l'opzione di investimento: Il tipo di cliente varia a seconda del Percorso scelto. Stile Unico di Alleanza è un prodotto di investimento assicurativo, caratterizzato da percorsi rivolti a clienti retail o professionali, con un bisogno di investimento e conoscenza o esperienza almeno sui prodotti assicurativi di investimento (IBIPs) che prevedono una molteplicità di opzioni di investimento declinate sulla possibilità per il cliente di scegliere liberamente tra diversi sottostanti/combinazioni di sottostanti l'allocazione dell'investimento, e per la copertura facoltativa, che abbiano manifestato anche un bisogno di protezione. Ciascun percorso si rivolge inoltre a diverse tipologie di clienti diversificati come segue: il "Percorso d'investimento 1" è rivolto a clienti con un bisogno di investimento, che punta almeno a una moderata crescita del capitale, con un orizzonte temporale almeno breve (a partire da 4 anni), un profilo di rischio almeno medio basso e capacità di sostenere almeno perdite contenute del valore dell'investimento; il "Percorso d'investimento 2" è rivolto a clienti con un bisogno di investimento, che punta almeno a una moderata crescita del capitale, con un orizzonte temporale almeno breve (a partire da 4 anni), un profilo di rischio almeno medio e capacità di sostenere almeno perdite contenute del valore dell'investimento; il "Percorso d'investimento 3" è rivolto a clienti con un bisogno di investimento, che punta ad una crescita anche più che moderata del capitale, con un orizzonte temporale almeno breve (a partire da 4 anni), un profilo di rischio almeno medio alto e capacità di sostenere perdite apprezzabili del valore dell'investimento.

Quali sono i rischi e qual è il potenziale rendimento?

Indicatore di rischio

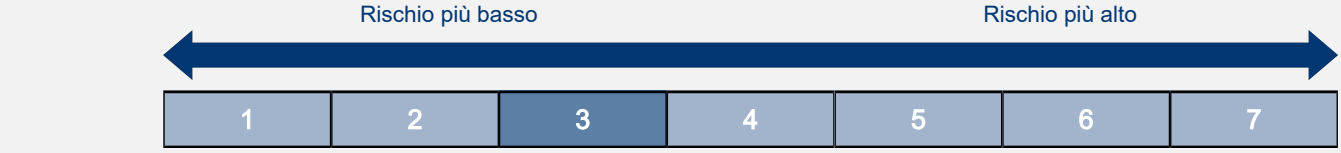

L'indicatore di rischio presuppone che l'opzione d'investimento sia mantenuta per 5 anni. In caso di disinvestimento in una fase iniziale la somma rimborsata potrebbe essere minore. Non è possibile disinvestire anticipatamente nel primo anno.

L'indicatore di rischio è un'indicazione orientativa del livello di rischio di questa opzione di investimento rispetto ad altri prodotti. Esso esprime la probabilità che l'opzione d'investimento subisca perdite monetarie a causa di movimenti sul mercato o a causa dell'incapacità dell'Impresa di pagarvi quanto dovuto.
Abbiamo classificato questa opzione di investimento al livello 3 su 7 che corrisponde alla classe di rischio medio-bassa.
Le condizioni per il disinvestimento nei primi 4 anni sono descritte nella sezione "Per quanto tempo devo detenerlo? Posso ritirare il capitale prematuramente?".

Scenari di performance

Il possibile rimborso dipenderà dall'andamento futuro dei mercati, che è incerto e non può essere previsto con esattezza. Lo scenario sfavorevole, lo scenario moderato e lo scenario favorevole riportati sono illustrazioni basate sulla performance peggiore, la performance media e la performance migliore del prodotto negli ultimi 10 anni. Nel futuro i mercati potrebbero avere un andamento molto diverso.

Periodo di detenzione raccomandato: 5 anni
Esempio di investimento: € 10.000
Premio assicurativo: € 0

		In caso di uscita dopo 1 anno	In caso di uscita dopo 5 anni
Scenari di sopravvivenza			
Minimo	**Non esiste un rendimento minimo garantito in caso di riscatto. Potreste perdere il vostro intero investimento o parte di esso.**		
Stress	**Possibile rimborso al netto dei costi**	**€ 6.617**	**€ 5.308**
	Rendimento medio per ciascun anno	*-33,83%*	*-11,90%*
Sfavorevole	**Possibile rimborso al netto dei costi**	**€ 7.611**	**€ 7.858**
	Rendimento medio per ciascun anno	*-23,89%*	*-4,71%*
Moderato	**Possibile rimborso al netto dei costi**	**€ 9.815**	**€ 9.458**
	Rendimento medio per ciascun anno	*-1,85%*	*-1,11%*
Favorevole	**Possibile rimborso al netto dei costi**	**€ 11.750**	**€ 10.844**
	Rendimento medio per ciascun anno	*17,50%*	*1,63%*
Scenario di morte			
In caso di decesso dell'Assicurato	**Possibile rimborso a favore dei vostri beneficiari al netto dei costi**	**€ 10.000**	**€ 10.000**
Premio assicurativo preso nel tempo		**€ 0**	**€ 0**

Le cifre riportate comprendono tutti i costi del prodotto in quanto tale, e comprendono i costi di distribuzione del prodotto. Le cifre non tengono conto della vostra situazione fiscale personale, che può incidere anch'essa sull'importo del rimborso.
Gli scenari sono una rappresentazione dei risultati dell'investimento che ragionevolmente potranno avverarsi, in condizioni di mercato sia favorevoli sia

sfavorevoli. Varieranno a seconda della performance del mercato e del momento in cui è richiesto il riscatto. Si rappresentano anche i possibili risultati in caso di decesso ipotizzando lo scenario moderato.
Lo scenario di stress indica quale potrebbe essere l'importo rimborsato in circostanze di mercato estreme.

Quali sono i costi?

Andamento dei costi nel tempo

Le tabelle mostrano gli importi prelevati dall'investimento per coprire diversi tipi di costi. Tali importi dipendono dall'entità dell'investimento, dalla durata della detenzione del prodotto e dall'andamento del prodotto. Gli importi sono qui riportati a fini illustrativi e si basano su un importo esemplificativo dell'investimento e su diversi possibili periodi di investimento. Si è ipotizzato quanto segue:
— Nel primo anno recupero dell'importo investito (rendimento annuo dello 0%). Per gli altri periodi di detenzione si è ipotizzato che il prodotto abbia la performance indicata nello scenario moderato
— 10.000 EUR di investimento.

	In caso di uscita dopo 1 anno	In caso di uscita dopo 5 anni
Costi totali	**€ 888**	**€ 2.449**
Incidenza annuale dei costi (*)	**8,88%**	**5,01% ogni anno**

(*) Dimostra come i costi riducano ogni anno il rendimento nel corso del periodo di detenzione. Ad esempio, se l'uscita avviene nel periodo di detenzione raccomandato, si prevede che il rendimento medio annuo sarà pari al 3,9% prima dei costi e al -1,11% al netto dei costi. Una parte dei costi può essere condivisa con la persona che vende il prodotto per coprire i servizi che fornisce.

Composizione dei costi

Costi una tantum di ingresso o di uscita		Incidenza annuale dei costi in caso di uscita dopo 5 anni
Costi di ingresso	Non vengono applicati costi per l'acquisizione del contratto.	**0,00%**
Costi di uscita	Si applicano costi di uscita solo se voi disinvestite nei primi 4 anni (il costo è una percentuale del capitale assicurato decrescente in base agli anni trascorsi dall'inizio del contratto). I costi di uscita sono indicati come 'N/A' nella colonna successiva in quanto non si applicano se il prodotto è conservato fino al periodo di detenzione raccomandato.	**N/A**
Costi correnti registrati ogni anno		
Commissioni di gestione e altri costi amministrativi o di esercizio	Costo percentuale sul valore del contratto investito in quote. Si tratta di una stima basata sui costi effettivi dell'ultimo anno.	**3,96%**
Costi di transazione	dallo del valore dell'investimento all'anno. Si tratta di una stima dei costi sostenuti per l'acquisto e la vendita degli investimenti sottostanti per il prodotto. L'importo effettivo varierà a seconda di quanto viene acquistato e venduto.	**0,00%**
Oneri accessori sostenuti in determinate condizioni		
Commissioni di performance	Costi percentuali in base all'eventuale maggior rendimento conseguito dal fondo esterno rispetto a un parametro di riferimento. L'importo effettivo varierà a seconda dell'andamento dell'investimento. La stima dei costi aggregati di cui sopra comprende la media degli ultimi 5 anni.	**1,05%**

Alleanza Assicurazioni S.p.A. - Sede Legale: Piazza Tre Torri 1 - 20145 Milano - Tel. +39 02 40824111 - www.alleanza.it
Capitale Sociale Euro 210.000.000,00 i.v. - Codice Fiscale e iscrizione Registro Imprese di Milano Monza Brianza Lodi n. 10908160012 - Partita IVA n. 01333550323 - Pec: alleanza@pec.alleanza.it - Società iscritta all'Albo Imprese IVASS n. 1.00178, soggetta all'attività di direzione e coordinamento di Assicurazioni Generali S.p.A. ed appartenente al Gruppo Generali, iscritto al n. 026 dell'Albo dei gruppi assicurativi

Documento contenente le informazioni specifiche

Nome del prodotto: Stile Unico di Alleanza

Opzione di investimento: Percorso 1, 2, 3 - LUX IM - PLENISFER DESTINATION VALUE TOTAL RETURN E3X
Emittente: Generali
ISIN: LU3170246659
Data del documento: 19/11/2026

Cos'è questa opzione d'investimento?

Obiettivi dell'opzione di investimento: Per le informazioni specifiche, relative ad obiettivi e politica di investimento della presente opzione di investimento, si rimanda al KID (redatto dalla Società emittente) presente sul sito della Compagnia all'indirizzo internet www.alleanza.it/investimento/stile-unico.
Investitori al dettaglio cui si intende commercializzare l'opzione di investimento: Il tipo di cliente varia a seconda del Percorso scelto. Stile Unico di Alleanza è un prodotto di investimento assicurativo, caratterizzato da percorsi rivolti a clienti retail o professionali, con un bisogno di investimento e conoscenza o esperienza almeno sui prodotti assicurativi di investimento (IBIPs) che prevedono una molteplicità di opzioni di investimento declinate sulla possibilità per il cliente di scegliere liberamente tra diversi sottostanti/combinazioni di sottostanti l'allocazione dell'investimento, e per la copertura facoltativa, che abbiano manifestato anche un bisogno di protezione. Ciascun percorso si rivolge inoltre a diverse tipologie di clienti diversificati come segue: il "Percorso d'investimento 1" è rivolto a clienti con un bisogno di investimento, che punta almeno a una moderata crescita del capitale, con un orizzonte temporale almeno breve (a partire da 4 anni), un profilo di rischio almeno medio basso e capacità di sostenere almeno perdite contenute del valore dell'investimento; il "Percorso d'investimento 2" è rivolto a clienti con un bisogno di investimento, che punta almeno a una moderata crescita del capitale, con un orizzonte temporale almeno breve (a partire da 4 anni), un profilo di rischio almeno medio e capacità di sostenere almeno perdite contenute del valore dell'investimento; il "Percorso d'investimento 3" è rivolto a clienti con un bisogno di investimento, che punta ad una crescita anche più che moderata del capitale, con un orizzonte temporale almeno breve (a partire da 4 anni), un profilo di rischio almeno medio alto e capacità di sostenere perdite apprezzabili del valore dell'investimento.

Quali sono i rischi e qual è il potenziale rendimento?

Indicatore di rischio



L'indicatore di rischio presuppone che l'opzione d'investimento sia mantenuta per 5 anni. In caso di disinvestimento in una fase iniziale la somma rimborsata potrebbe essere minore. Non è possibile disinvestire anticipatamente nel primo anno.

L'indicatore di rischio è un'indicazione orientativa del livello di rischio di questa opzione di investimento rispetto ad altri prodotti. Esso esprime la probabilità che l'opzione d'investimento subisca perdite monetarie a causa di movimenti sul mercato o a causa dell'incapacità dell'Impresa di pagarvi quanto dovuto.
Abbiamo classificato questa opzione di investimento al livello 3 su 7 che corrisponde alla classe di rischio medio-bassa.
Le condizioni per il disinvestimento nei primi 4 anni sono descritte nella sezione "Per quanto tempo devo detenerlo? Posso ritirare il capitale prematuramente?".

Scenari di performance

Il possibile rimborso dipenderà dall'andamento futuro dei mercati, che è incerto e non può essere previsto con esattezza. Lo scenario sfavorevole, lo scenario moderato e lo scenario favorevole riportati sono illustrazioni basate sulla performance peggiore, la performance media e la performance migliore del prodotto negli ultimi 10 anni. Nel futuro i mercati potrebbero avere un andamento molto diverso.

Periodo di detenzione raccomandato: 5 anni
Esempio di investimento: € 10.000
Premio assicurativo: € 0

		In caso di uscita dopo 1 anno	In caso di uscita dopo 5 anni
Scenari di sopravvivenza			
Minimo	**Non esiste un rendimento minimo garantito in caso di riscatto. Potreste perdere il vostro intero investimento o parte di esso.**		
Stress	**Possibile rimborso al netto dei costi**	**€ 6.851**	**€ 5.666**
	Rendimento medio per ciascun anno	*-31,49%*	*-10,74%*
Sfavorevole	**Possibile rimborso al netto dei costi**	**€ 8.243**	**€ 8.457**
	Rendimento medio per ciascun anno	*-17,57%*	*-3,30%*
Moderato	**Possibile rimborso al netto dei costi**	**€ 9.625**	**€ 9.695**
	Rendimento medio per ciascun anno	*-3,75%*	*-0,62%*
Favorevole	**Possibile rimborso al netto dei costi**	**€ 11.067**	**€ 10.758**
	Rendimento medio per ciascun anno	*10,67%*	*1,47%*
Scenario di morte			
In caso di decesso dell'Assicurato	**Possibile rimborso a favore dei vostri beneficiari al netto dei costi**	**€ 10.000**	**€ 10.000**
Premio assicurativo preso nel tempo		**€ 0**	**€ 0**

Le cifre riportate comprendono tutti i costi del prodotto in quanto tale, e comprendono i costi di distribuzione del prodotto. Le cifre non tengono conto della vostra situazione fiscale personale, che può incidere anch'essa sull'importo del rimborso.
Gli scenari sono una rappresentazione dei risultati dell'investimento che ragionevolmente potranno avverarsi, in condizioni di mercato sia favorevoli sia

sfavorevoli. Varieranno a seconda della performance del mercato e del momento in cui è richiesto il riscatto. Si rappresentano anche i possibili risultati in caso di decesso ipotizzando lo scenario moderato.
Lo scenario di stress indica quale potrebbe essere l'importo rimborsato in circostanze di mercato estreme.

Quali sono i costi?

Andamento dei costi nel tempo

Le tabelle mostrano gli importi prelevati dall'investimento per coprire diversi tipi di costi. Tali importi dipendono dall'entità dell'investimento, dalla durata della detenzione del prodotto e dall'andamento del prodotto. Gli importi sono qui riportati a fini illustrativi e si basano su un importo esemplificativo dell'investimento e su diversi possibili periodi di investimento. Si è ipotizzato quanto segue:
— Nel primo anno recupero dell'importo investito (rendimento annuo dello 0%). Per gli altri periodi di detenzione si è ipotizzato che il prodotto abbia la performance indicata nello scenario moderato
— 10.000 EUR di investimento.

	In caso di uscita dopo 1 anno	In caso di uscita dopo 5 anni
Costi totali	**€ 888**	**€ 2.478**
Incidenza annuale dei costi (*)	**8,88%**	**5,04% ogni anno**

(*) Dimostra come i costi riducano ogni anno il rendimento nel corso del periodo di detenzione. Ad esempio, se l'uscita avviene nel periodo di detenzione raccomandato, si prevede che il rendimento medio annuo sarà pari al 4,42% prima dei costi e al -0,62% al netto dei costi. Una parte dei costi può essere condivisa con la persona che vende il prodotto per coprire i servizi che fornisce.

Composizione dei costi

Costi una tantum di ingresso o di uscita		Incidenza annuale dei costi in caso di uscita dopo 5 anni
Costi di ingresso	Non vengono applicati costi per l'acquisizione del contratto.	**0,00%**
Costi di uscita	Si applicano costi di uscita solo se voi disinvestite nei primi 4 anni (il costo è una percentuale del capitale assicurato decrescente in base agli anni trascorsi dall'inizio del contratto). I costi di uscita sono indicati come 'N/A' nella colonna successiva in quanto non si applicano se il prodotto è conservato fino al periodo di detenzione raccomandato.	**N/A**
Costi correnti registrati ogni anno		
Commissioni di gestione e altri costi amministrativi o di esercizio	Costo percentuale sul valore del contratto investito in quote. Si tratta di una stima basata sui costi effettivi dell'ultimo anno.	**3,99%**
Costi di transazione	dallo del valore dell'investimento all'anno. Si tratta di una stima dei costi sostenuti per l'acquisto e la vendita degli investimenti sottostanti per il prodotto. L'importo effettivo varierà a seconda di quanto viene acquistato e venduto.	**0,00%**
Oneri accessori sostenuti in determinate condizioni		
Commissioni di performance	Costi percentuali in base all'eventuale maggior rendimento conseguito dal fondo esterno rispetto a un parametro di riferimento. L'importo effettivo varierà a seconda dell'andamento dell'investimento. La stima dei costi aggregati di cui sopra comprende la media degli ultimi 5 anni.	**1,05%**

Alleanza Assicurazioni S.p.A. - Sede Legale: Piazza Tre Torri 1 - 20145 Milano - Tel. +39 02 40824111 - www.alleanza.it
Capitale Sociale Euro 210.000.000,00 i.v. - Codice Fiscale e iscrizione Registro Imprese di Milano Monza Brianza Lodi n. 10908160012 - Partita IVA n. 01333550323 - Pec: alleanza@pec.alleanza.it - Società iscritta all'Albo Imprese IVASS n. 1.00178, soggetta all'attività di direzione e coordinamento di Assicurazioni Generali S.p.A. ed appartenente al Gruppo Generali, iscritto al n. 026 dell'Albo dei gruppi assicurativi

Documento contenente le informazioni specifiche

Nome del prodotto: Stile Unico di Alleanza

Opzione di investimento: Percorso 1, 2, 3 - LUX IM - SMALL-MID CAP EURO EQUITIES E3X
Emittente: BGFML
ISIN: LU3124367106
Data del documento: 19/11/2026

Cos'è questa opzione d'investimento?

Obiettivi dell'opzione di investimento: Per le informazioni specifiche, relative ad obiettivi e politica di investimento della presente opzione di investimento, si rimanda al KID (redatto dalla Società emittente) presente sul sito della Compagnia all'indirizzo internet www.alleanza.it/investimento/stile-unico.
Investitori al dettaglio cui si intende commercializzare l'opzione di investimento: Il tipo di cliente varia a seconda del Percorso scelto. Stile Unico di Alleanza è un prodotto di investimento assicurativo, caratterizzato da percorsi rivolti a clienti retail o professionali, con un bisogno di investimento e conoscenza o esperienza almeno sui prodotti assicurativi di investimento (IBIPs) che prevedono una molteplicità di opzioni di investimento declinate sulla possibilità per il cliente di scegliere liberamente tra diversi sottostanti/combinazioni di sottostanti l'allocazione dell'investimento, e per la copertura facoltativa, che abbiano manifestato anche un bisogno di protezione. Ciascun percorso si rivolge inoltre a diverse tipologie di clienti diversificati come segue: il "Percorso d'investimento 1" è rivolto a clienti con un bisogno di investimento, che punta almeno a una moderata crescita del capitale, con un orizzonte temporale almeno breve (a partire da 4 anni), un profilo di rischio almeno medio basso e capacità di sostenere almeno perdite contenute del valore dell'investimento; il "Percorso d'investimento 2" è rivolto a clienti con un bisogno di investimento, che punta almeno a una moderata crescita del capitale, con un orizzonte temporale almeno breve (a partire da 4 anni), un profilo di rischio almeno medio e capacità di sostenere almeno perdite contenute del valore dell'investimento; il "Percorso d'investimento 3" è rivolto a clienti con un bisogno di investimento, che punta ad una crescita anche più che moderata del capitale, con un orizzonte temporale almeno breve (a partire da 4 anni), un profilo di rischio almeno medio alto e capacità di sostenere perdite apprezzabili del valore dell'investimento.

Quali sono i rischi e qual è il potenziale rendimento?

Indicatore di rischio



L'indicatore di rischio presuppone che l'opzione d'investimento sia mantenuta per 5 anni. In caso di disinvestimento in una fase iniziale la somma rimborsata potrebbe essere minore. Non è possibile disinvestire anticipatamente nel primo anno.

L'indicatore di rischio è un'indicazione orientativa del livello di rischio di questa opzione di investimento rispetto ad altri prodotti. Esso esprime la probabilità che l'opzione d'investimento subisca perdite monetarie a causa di movimenti sul mercato o a causa dell'incapacità dell'Impresa di pagarvi quanto dovuto.
Abbiamo classificato questa opzione di investimento al livello 4 su 7 che corrisponde alla classe di rischio media.
Le condizioni per il disinvestimento nei primi 4 anni sono descritte nella sezione "Per quanto tempo devo detenerlo? Posso ritirare il capitale prematuramente?".

Scenari di performance

Il possibile rimborso dipenderà dall'andamento futuro dei mercati, che è incerto e non può essere previsto con esattezza. Lo scenario sfavorevole, lo scenario moderato e lo scenario favorevole riportati sono illustrazioni basate sulla performance peggiore, la performance media e la performance migliore del prodotto negli ultimi 10 anni. Nel futuro i mercati potrebbero avere un andamento molto diverso.

Periodo di detenzione raccomandato: 5 anni
Esempio di investimento: € 10.000
Premio assicurativo: € 0

		In caso di uscita dopo 1 anno	In caso di uscita dopo 5 anni
Scenari di sopravvivenza			
Minimo	**Non esiste un rendimento minimo garantito in caso di riscatto. Potreste perdere il vostro intero investimento o parte di esso.**		
Stress	**Possibile rimborso al netto dei costi**	**€ 4.204**	**€ 2.985**
	Rendimento medio per ciascun anno	*-57,96%*	*-21,48%*
Sfavorevole	**Possibile rimborso al netto dei costi**	**€ 6.916**	**€ 7.566**
	Rendimento medio per ciascun anno	*-30,84%*	*-5,43%*
Moderato	**Possibile rimborso al netto dei costi**	**€ 9.713**	**€ 10.306**
	Rendimento medio per ciascun anno	*-2,87%*	*0,60%*
Favorevole	**Possibile rimborso al netto dei costi**	**€ 14.526**	**€ 13.762**
	Rendimento medio per ciascun anno	*45,26%*	*6,59%*
Scenario di morte			
In caso di decesso dell'Assicurato	**Possibile rimborso a favore dei vostri beneficiari al netto dei costi**	**€ 10.000**	**€ 10.327**
Premio assicurativo preso nel tempo		**€ 0**	**€ 0**

Le cifre riportate comprendono tutti i costi del prodotto in quanto tale, e comprendono i costi di distribuzione del prodotto. Le cifre non tengono conto della vostra situazione fiscale personale, che può incidere anch'essa sull'importo del rimborso.
Gli scenari sono una rappresentazione dei risultati dell'investimento che ragionevolmente potranno avverarsi, in condizioni di mercato sia favorevoli sia

sfavorevoli. Varieranno a seconda della performance del mercato e del momento in cui è richiesto il riscatto. Si rappresentano anche i possibili risultati in caso di decesso ipotizzando lo scenario moderato.
Lo scenario di stress indica quale potrebbe essere l'importo rimborsato in circostanze di mercato estreme.

Quali sono i costi?

Andamento dei costi nel tempo

Le tabelle mostrano gli importi prelevati dall'investimento per coprire diversi tipi di costi. Tali importi dipendono dall'entità dell'investimento, dalla durata della detenzione del prodotto e dall'andamento del prodotto. Gli importi sono qui riportati a fini illustrativi e si basano su un importo esemplificativo dell'investimento e su diversi possibili periodi di investimento. Si è ipotizzato quanto segue:
— Nel primo anno recupero dell'importo investito (rendimento annuo dello 0%). Per gli altri periodi di detenzione si è ipotizzato che il prodotto abbia la performance indicata nello scenario moderato
— 10.000 EUR di investimento.

	In caso di uscita dopo 1 anno	In caso di uscita dopo 5 anni
Costi totali	**€ 929**	**€ 2.765**
Incidenza annuale dei costi (*)	**9,29%**	**5,50% ogni anno**

(*) Dimostra come i costi riducano ogni anno il rendimento nel corso del periodo di detenzione. Ad esempio, se l'uscita avviene nel periodo di detenzione raccomandato, si prevede che il rendimento medio annuo sarà pari al 6,1% prima dei costi e al 0,6% al netto dei costi. Una parte dei costi può essere condivisa con la persona che vende il prodotto per coprire i servizi che fornisce.

Composizione dei costi

Costi una tantum di ingresso o di uscita		Incidenza annuale dei costi in caso di uscita dopo 5 anni
Costi di ingresso	Non vengono applicati costi per l'acquisizione del contratto.	**0,00%**
Costi di uscita	Si applicano costi di uscita solo se voi disinvestite nei primi 4 anni (il costo è una percentuale del capitale assicurato decrescente in base agli anni trascorsi dall'inizio del contratto). I costi di uscita sono indicati come 'N/A' nella colonna successiva in quanto non si applicano se il prodotto è conservato fino al periodo di detenzione raccomandato.	**N/A**
Costi correnti registrati ogni anno		
Commissioni di gestione e altri costi amministrativi o di esercizio	Costo percentuale sul valore del contratto investito in quote. Si tratta di una stima basata sui costi effettivi dell'ultimo anno.	**4,43%**
Costi di transazione	dallo del valore dell'investimento all'anno. Si tratta di una stima dei costi sostenuti per l'acquisto e la vendita degli investimenti sottostanti per il prodotto. L'importo effettivo varierà a seconda di quanto viene acquistato e venduto.	**0,00%**
Oneri accessori sostenuti in determinate condizioni		
Commissioni di performance	Costi percentuali in base all'eventuale maggior rendimento conseguito dal fondo esterno rispetto a un parametro di riferimento. L'importo effettivo varierà a seconda dell'andamento dell'investimento. La stima dei costi aggregati di cui sopra comprende la media degli ultimi 5 anni.	**1,07%**

Alleanza Assicurazioni S.p.A. - Sede Legale: Piazza Tre Torri 1 - 20145 Milano - Tel. +39 02 40824111 - www.alleanza.it
Capitale Sociale Euro 210.000.000,00 i.v. - Codice Fiscale e iscrizione Registro Imprese di Milano Monza Brianza Lodi n. 10908160012 - Partita IVA n. 01333550323 - Pec: alleanza@pec.alleanza.it - Società iscritta all'Albo Imprese IVASS n. 1.00178, soggetta all'attività di direzione e coordinamento di Assicurazioni Generali S.p.A. ed appartenente al Gruppo Generali, iscritto al n. 026 dell'Albo dei gruppi assicurativi

Documento contenente le informazioni specifiche

Nome del prodotto: Stile Unico di Alleanza

Opzione di investimento: Percorso 1, 2, 3 - LUX IM - SMART LARGE EQUITY E3X
Emittente: BGFML
ISIN: LU3124367361
Data del documento: 19/11/2026

Cos'è questa opzione d'investimento?

Obiettivi dell'opzione di investimento: Per le informazioni specifiche, relative ad obiettivi e politica di investimento della presente opzione di investimento, si rimanda al KID (redatto dalla Società emittente) presente sul sito della Compagnia all'indirizzo internet www.alleanza.it/investimento/stile-unico.
Investitori al dettaglio cui si intende commercializzare l'opzione di investimento: Il tipo di cliente varia a seconda del Percorso scelto. Stile Unico di Alleanza è un prodotto di investimento assicurativo, caratterizzato da percorsi rivolti a clienti retail o professionali, con un bisogno di investimento e conoscenza o esperienza almeno sui prodotti assicurativi di investimento (IBIPs) che prevedono una molteplicità di opzioni di investimento declinate sulla possibilità per il cliente di scegliere liberamente tra diversi sottostanti/combinazioni di sottostanti l'allocazione dell'investimento, e per la copertura facoltativa, che abbiano manifestato anche un bisogno di protezione. Ciascun percorso si rivolge inoltre a diverse tipologie di clienti diversificati come segue: il "Percorso d'investimento 1" è rivolto a clienti con un bisogno di investimento, che punta almeno a una moderata crescita del capitale, con un orizzonte temporale almeno breve (a partire da 4 anni), un profilo di rischio almeno medio basso e capacità di sostenere almeno perdite contenute del valore dell'investimento; il "Percorso d'investimento 2" è rivolto a clienti con un bisogno di investimento, che punta almeno a una moderata crescita del capitale, con un orizzonte temporale almeno breve (a partire da 4 anni), un profilo di rischio almeno medio e capacità di sostenere almeno perdite contenute del valore dell'investimento; il "Percorso d'investimento 3" è rivolto a clienti con un bisogno di investimento, che punta ad una crescita anche più che moderata del capitale, con un orizzonte temporale almeno breve (a partire da 4 anni), un profilo di rischio almeno medio alto e capacità di sostenere perdite apprezzabili del valore dell'investimento.

Quali sono i rischi e qual è il potenziale rendimento?

Indicatore di rischio

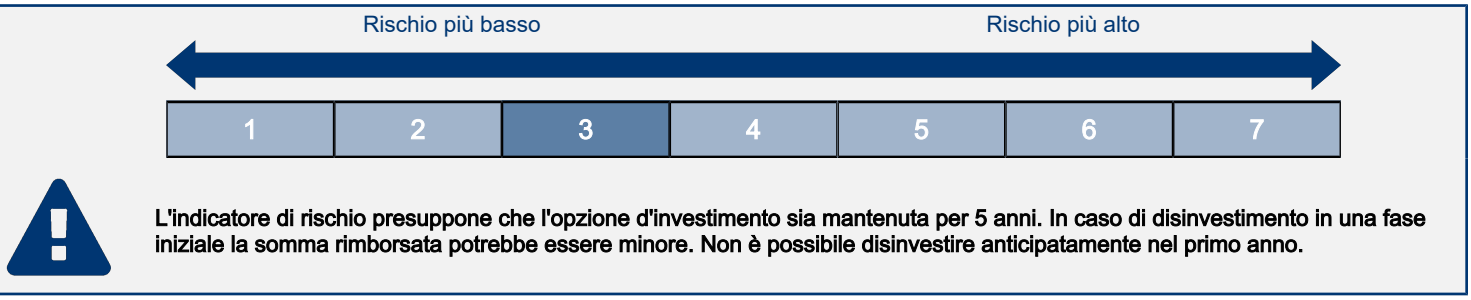

L'indicatore di rischio presuppone che l'opzione d'investimento sia mantenuta per 5 anni. In caso di disinvestimento in una fase iniziale la somma rimborsata potrebbe essere minore. Non è possibile disinvestire anticipatamente nel primo anno.

L'indicatore di rischio è un'indicazione orientativa del livello di rischio di questa opzione di investimento rispetto ad altri prodotti. Esso esprime la probabilità che l'opzione d'investimento subisca perdite monetarie a causa di movimenti sul mercato o a causa dell'incapacità dell'Impresa di pagarvi quanto dovuto.
Abbiamo classificato questa opzione di investimento al livello 3 su 7 che corrisponde alla classe di rischio medio-bassa.
Le condizioni per il disinvestimento nei primi 4 anni sono descritte nella sezione "Per quanto tempo devo detenerlo? Posso ritirare il capitale prematuramente?".

Scenari di performance

Il possibile rimborso dipenderà dall'andamento futuro dei mercati, che è incerto e non può essere previsto con esattezza. Lo scenario sfavorevole, lo scenario moderato e lo scenario favorevole riportati sono illustrazioni basate sulla performance peggiore, la performance media e la performance migliore del prodotto negli ultimi 10 anni. Nel futuro i mercati potrebbero avere un andamento molto diverso.

Periodo di detenzione raccomandato: 5 anni
Esempio di investimento: € 10.000
Premio assicurativo: € 0

		In caso di uscita dopo 1 anno	In caso di uscita dopo 5 anni
Scenari di sopravvivenza			
Minimo	**Non esiste un rendimento minimo garantito in caso di riscatto. Potreste perdere il vostro intero investimento o parte di esso.**		
Stress	**Possibile rimborso al netto dei costi**	**€ 4.862**	**€ 3.765**
	Rendimento medio per ciascun anno	*-51,38%*	*-17,75%*
Sfavorevole	**Possibile rimborso al netto dei costi**	**€ 7.948**	**€ 8.508**
	Rendimento medio per ciascun anno	*-20,52%*	*-3,18%*
Moderato	**Possibile rimborso al netto dei costi**	**€ 9.934**	**€ 12.515**
	Rendimento medio per ciascun anno	*-0,66%*	*4,59%*
Favorevole	**Possibile rimborso al netto dei costi**	**€ 13.060**	**€ 14.475**
	Rendimento medio per ciascun anno	*30,60%*	*7,68%*
Scenario di morte			
In caso di decesso dell'Assicurato	**Possibile rimborso a favore dei vostri beneficiari al netto dei costi**	**€ 10.000**	**€ 12.540**
Premio assicurativo preso nel tempo		**€ 0**	**€ 0**

Le cifre riportate comprendono tutti i costi del prodotto in quanto tale, e comprendono i costi di distribuzione del prodotto. Le cifre non tengono conto della vostra situazione fiscale personale, che può incidere anch'essa sull'importo del rimborso.
Gli scenari sono una rappresentazione dei risultati dell'investimento che ragionevolmente potranno avverarsi, in condizioni di mercato sia favorevoli sia

sfavorevoli. Varieranno a seconda della performance del mercato e del momento in cui è richiesto il riscatto. Si rappresentano anche i possibili risultati in caso di decesso ipotizzando lo scenario moderato.
Lo scenario di stress indica quale potrebbe essere l'importo rimborsato in circostanze di mercato estreme.

Quali sono i costi?

Andamento dei costi nel tempo

Le tabelle mostrano gli importi prelevati dall'investimento per coprire diversi tipi di costi. Tali importi dipendono dall'entità dell'investimento, dalla durata della detenzione del prodotto e dall'andamento del prodotto. Gli importi sono qui riportati a fini illustrativi e si basano su un importo esemplificativo dell'investimento e su diversi possibili periodi di investimento. Si è ipotizzato quanto segue:
— Nel primo anno recupero dell'importo investito (rendimento annuo dello 0%). Per gli altri periodi di detenzione si è ipotizzato che il prodotto abbia la performance indicata nello scenario moderato
— 10.000 EUR di investimento.

	In caso di uscita dopo 1 anno	In caso di uscita dopo 5 anni
Costi totali	**€ 975**	**€ 3.355**
Incidenza annuale dei costi (*)	**9,75%**	**6,18% ogni anno**

(*) Dimostra come i costi riducano ogni anno il rendimento nel corso del periodo di detenzione. Ad esempio, se l'uscita avviene nel periodo di detenzione raccomandato, si prevede che il rendimento medio annuo sarà pari al 10,77% prima dei costi e al 4,59% al netto dei costi. Una parte dei costi può essere condivisa con la persona che vende il prodotto per coprire i servizi che fornisce.

Composizione dei costi

Costi una tantum di ingresso o di uscita		Incidenza annuale dei costi in caso di uscita dopo 5 anni
Costi di ingresso	Non vengono applicati costi per l'acquisizione del contratto.	**0,00%**
Costi di uscita	Si applicano costi di uscita solo se voi disinvestite nei primi 4 anni (il costo è una percentuale del capitale assicurato decrescente in base agli anni trascorsi dall'inizio del contratto). I costi di uscita sono indicati come 'N/A' nella colonna successiva in quanto non si applicano se il prodotto è conservato fino al periodo di detenzione raccomandato.	**N/A**
Costi correnti registrati ogni anno		
Commissioni di gestione e altri costi amministrativi o di esercizio	Costo percentuale sul valore del contratto investito in quote. Si tratta di una stima basata sui costi effettivi dell'ultimo anno.	**4,55%**
Costi di transazione	dallo del valore dell'investimento all'anno. Si tratta di una stima dei costi sostenuti per l'acquisto e la vendita degli investimenti sottostanti per il prodotto. L'importo effettivo varierà a seconda di quanto viene acquistato e venduto.	**0,00%**
Oneri accessori sostenuti in determinate condizioni		
Commissioni di performance	Costi percentuali in base all'eventuale maggior rendimento conseguito dal fondo esterno rispetto a un parametro di riferimento. L'importo effettivo varierà a seconda dell'andamento dell'investimento. La stima dei costi aggregati di cui sopra comprende la media degli ultimi 5 anni.	**1,63%**

Alleanza Assicurazioni S.p.A. - Sede Legale: Piazza Tre Torri 1 - 20145 Milano - Tel. +39 02 40824111 - www.alleanza.it
Capitale Sociale Euro 210.000.000,00 i.v. - Codice Fiscale e iscrizione Registro Imprese di Milano Monza Brianza Lodi n. 10908160012 - Partita IVA n. 01333550323 - Pec: alleanza@pec.alleanza.it - Società iscritta all'Albo Imprese IVASS n. 1.00178, soggetta all'attività di direzione e coordinamento di Assicurazioni Generali S.p.A. ed appartenente al Gruppo Generali, iscritto al n. 026 dell'Albo dei gruppi assicurativi

Documento contenente le informazioni specifiche

Nome del prodotto: Stile Unico di Alleanza

Opzione di investimento: Percorso 1, 2, 3 - LUX IM - SYCOMORE CORPORATE BOND E3X
Emittente: LUX IM
ISIN: LU3124367528
Data del documento: 19/11/2026

Cos'è questa opzione d'investimento?

Obiettivi dell'opzione di investimento: Per le informazioni specifiche, relative ad obiettivi e politica di investimento della presente opzione di investimento, si rimanda al KID (redatto dalla Società emittente) presente sul sito della Compagnia all'indirizzo internet www.alleanza.it/investimento/stile-unico.
Investitori al dettaglio cui si intende commercializzare l'opzione di investimento: Il tipo di cliente varia a seconda del Percorso scelto. Stile Unico di Alleanza è un prodotto di investimento assicurativo, caratterizzato da percorsi rivolti a clienti retail o professionali, con un bisogno di investimento e conoscenza o esperienza almeno sui prodotti assicurativi di investimento (IBIPs) che prevedono una molteplicità di opzioni di investimento declinate sulla possibilità per il cliente di scegliere liberamente tra diversi sottostanti/combinazioni di sottostanti l'allocazione dell'investimento, e per la copertura facoltativa, che abbiano manifestato anche un bisogno di protezione. Ciascun percorso si rivolge inoltre a diverse tipologie di clienti diversificati come segue: il "Percorso d'investimento 1" è rivolto a clienti con un bisogno di investimento, che punta almeno a una moderata crescita del capitale, con un orizzonte temporale almeno breve (a partire da 4 anni), un profilo di rischio almeno medio basso e capacità di sostenere almeno perdite contenute del valore dell'investimento; il "Percorso d'investimento 2" è rivolto a clienti con un bisogno di investimento, che punta almeno a una moderata crescita del capitale, con un orizzonte temporale almeno breve (a partire da 4 anni), un profilo di rischio almeno medio e capacità di sostenere almeno perdite contenute del valore dell'investimento; il "Percorso d'investimento 3" è rivolto a clienti con un bisogno di investimento, che punta ad una crescita anche più che moderata del capitale, con un orizzonte temporale almeno breve (a partire da 4 anni), un profilo di rischio almeno medio alto e capacità di sostenere perdite apprezzabili del valore dell'investimento.

Quali sono i rischi e qual è il potenziale rendimento?

Indicatore di rischio



L'indicatore di rischio presuppone che l'opzione d'investimento sia mantenuta per 5 anni. In caso di disinvestimento in una fase iniziale la somma rimborsata potrebbe essere minore. Non è possibile disinvestire anticipatamente nel primo anno.

L'indicatore di rischio è un'indicazione orientativa del livello di rischio di questa opzione di investimento rispetto ad altri prodotti. Esso esprime la probabilità che l'opzione d'investimento subisca perdite monetarie a causa di movimenti sul mercato o a causa dell'incapacità dell'Impresa di pagarvi quanto dovuto.
Abbiamo classificato questa opzione di investimento al livello 2 su 7 che corrisponde alla classe di rischio bassa.
Le condizioni per il disinvestimento nei primi 4 anni sono descritte nella sezione "Per quanto tempo devo detenerlo? Posso ritirare il capitale prematuramente?".

Scenari di performance

Il possibile rimborso dipenderà dall'andamento futuro dei mercati, che è incerto e non può essere previsto con esattezza. Lo scenario sfavorevole, lo scenario moderato e lo scenario favorevole riportati sono illustrazioni basate sulla performance peggiore, la performance media e la performance migliore del prodotto negli ultimi 10 anni. Nel futuro i mercati potrebbero avere un andamento molto diverso.

Periodo di detenzione raccomandato: 5 anni
Esempio di investimento: € 10.000
Premio assicurativo: € 0

		In caso di uscita dopo 1 anno	In caso di uscita dopo 5 anni
Scenari di sopravvivenza			
Minimo	**Non esiste un rendimento minimo garantito in caso di riscatto. Potreste perdere il vostro intero investimento o parte di esso.**		
Stress	**Possibile rimborso al netto dei costi**	**€ 8.053**	**€ 6.725**
	Rendimento medio per ciascun anno	*-19,47%*	*-7,63%*
Sfavorevole	**Possibile rimborso al netto dei costi**	**€ 7.892**	**€ 7.516**
	Rendimento medio per ciascun anno	*-21,08%*	*-5,55%*
Moderato	**Possibile rimborso al netto dei costi**	**€ 9.480**	**€ 8.211**
	Rendimento medio per ciascun anno	*-5,20%*	*-3,87%*
Favorevole	**Possibile rimborso al netto dei costi**	**€ 10.194**	**€ 9.109**
	Rendimento medio per ciascun anno	*1,94%*	*-1,85%*
Scenario di morte			
In caso di decesso dell'Assicurato	**Possibile rimborso a favore dei vostri beneficiari al netto dei costi**	**€ 10.000**	**€ 10.000**
Premio assicurativo preso nel tempo		**€ 0**	**€ 0**

Le cifre riportate comprendono tutti i costi del prodotto in quanto tale, e comprendono i costi di distribuzione del prodotto. Le cifre non tengono conto della vostra situazione fiscale personale, che può incidere anch'essa sull'importo del rimborso.
Gli scenari sono una rappresentazione dei risultati dell'investimento che ragionevolmente potranno avverarsi, in condizioni di mercato sia favorevoli sia

sfavorevoli. Varieranno a seconda della performance del mercato e del momento in cui è richiesto il riscatto. Si rappresentano anche i possibili risultati in caso di decesso ipotizzando lo scenario moderato.
Lo scenario di stress indica quale potrebbe essere l'importo rimborsato in circostanze di mercato estreme.

Quali sono i costi?

Andamento dei costi nel tempo

Le tabelle mostrano gli importi prelevati dall'investimento per coprire diversi tipi di costi. Tali importi dipendono dall'entità dell'investimento, dalla durata della detenzione del prodotto e dall'andamento del prodotto. Gli importi sono qui riportati a fini illustrativi e si basano su un importo esemplificativo dell'investimento e su diversi possibili periodi di investimento. Si è ipotizzato quanto segue:
— Nel primo anno recupero dell'importo investito (rendimento annuo dello 0%). Per gli altri periodi di detenzione si è ipotizzato che il prodotto abbia la performance indicata nello scenario moderato
— 10.000 EUR di investimento.

	In caso di uscita dopo 1 anno	In caso di uscita dopo 5 anni
Costi totali	**€ 794**	**€ 1.894**
Incidenza annuale dei costi (*)	**7,94%**	**4,00% ogni anno**

(*) Dimostra come i costi riducano ogni anno il rendimento nel corso del periodo di detenzione. Ad esempio, se l'uscita avviene nel periodo di detenzione raccomandato, si prevede che il rendimento medio annuo sarà pari al 0,13% prima dei costi e al -3,87% al netto dei costi. Una parte dei costi può essere condivisa con la persona che vende il prodotto per coprire i servizi che fornisce.

Composizione dei costi

Costi una tantum di ingresso o di uscita		Incidenza annuale dei costi in caso di uscita dopo 5 anni
Costi di ingresso	Non vengono applicati costi per l'acquisizione del contratto.	**0,00%**
Costi di uscita	Si applicano costi di uscita solo se voi disinvestite nei primi 4 anni (il costo è una percentuale del capitale assicurato decrescente in base agli anni trascorsi dall'inizio del contratto). I costi di uscita sono indicati come 'N/A' nella colonna successiva in quanto non si applicano se il prodotto è conservato fino al periodo di detenzione raccomandato.	**N/A**
Costi correnti registrati ogni anno		
Commissioni di gestione e altri costi amministrativi o di esercizio	Costo percentuale sul valore del contratto investito in quote. Si tratta di una stima basata sui costi effettivi dell'ultimo anno.	**3,56%**
Costi di transazione	dallo del valore dell'investimento all'anno. Si tratta di una stima dei costi sostenuti per l'acquisto e la vendita degli investimenti sottostanti per il prodotto. L'importo effettivo varierà a seconda di quanto viene acquistato e venduto.	**0,00%**
Oneri accessori sostenuti in determinate condizioni		
Commissioni di performance	Costi percentuali in base all'eventuale maggior rendimento conseguito dal fondo esterno rispetto a un parametro di riferimento. L'importo effettivo varierà a seconda dell'andamento dell'investimento. La stima dei costi aggregati di cui sopra comprende la media degli ultimi 5 anni.	**0,44%**

Alleanza Assicurazioni S.p.A. - Sede Legale: Piazza Tre Torri 1 - 20145 Milano - Tel. +39 02 40824111 - www.alleanza.it
Capitale Sociale Euro 210.000.000,00 i.v. - Codice Fiscale e iscrizione Registro Imprese di Milano Monza Brianza Lodi n. 10908160012 - Partita IVA n. 01333550323 - Pec: alleanza@pec.alleanza.it - Società iscritta all'Albo Imprese IVASS n. 1.00178, soggetta all'attività di direzione e coordinamento di Assicurazioni Generali S.p.A. ed appartenente al Gruppo Generali, iscritto al n. 026 dell'Albo dei gruppi assicurativi

Documento contenente le informazioni specifiche

Nome del prodotto: Stile Unico di Alleanza

Opzione di investimento: Percorso 1, 2, 3 - LUX IM - SYCOMORE EUROPEAN EQUITIES E3X
Emittente: LUX IM
ISIN: LU3124367874
Data del documento: 19/11/2026

Cos'è questa opzione d'investimento?

Obiettivi dell'opzione di investimento: Per le informazioni specifiche, relative ad obiettivi e politica di investimento della presente opzione di investimento, si rimanda al KID (redatto dalla Società emittente) presente sul sito della Compagnia all'indirizzo internet www.alleanza.it/investimento/stile-unico.
Investitori al dettaglio cui si intende commercializzare l'opzione di investimento: Il tipo di cliente varia a seconda del Percorso scelto. Stile Unico di Alleanza è un prodotto di investimento assicurativo, caratterizzato da percorsi rivolti a clienti retail o professionali, con un bisogno di investimento e conoscenza o esperienza almeno sui prodotti assicurativi di investimento (IBIPs) che prevedono una molteplicità di opzioni di investimento declinate sulla possibilità per il cliente di scegliere liberamente tra diversi sottostanti/combinazioni di sottostanti l'allocazione dell'investimento, e per la copertura facoltativa, che abbiano manifestato anche un bisogno di protezione. Ciascun percorso si rivolge inoltre a diverse tipologie di clienti diversificati come segue: il "Percorso d'investimento 1" è rivolto a clienti con un bisogno di investimento, che punta almeno a una moderata crescita del capitale, con un orizzonte temporale almeno breve (a partire da 4 anni), un profilo di rischio almeno medio basso e capacità di sostenere almeno perdite contenute del valore dell'investimento; il "Percorso d'investimento 2" è rivolto a clienti con un bisogno di investimento, che punta almeno a una moderata crescita del capitale, con un orizzonte temporale almeno breve (a partire da 4 anni), un profilo di rischio almeno medio e capacità di sostenere almeno perdite contenute del valore dell'investimento; il "Percorso d'investimento 3" è rivolto a clienti con un bisogno di investimento, che punta ad una crescita anche più che moderata del capitale, con un orizzonte temporale almeno breve (a partire da 4 anni), un profilo di rischio almeno medio alto e capacità di sostenere perdite apprezzabili del valore dell'investimento.

Quali sono i rischi e qual è il potenziale rendimento?

Indicatore di rischio

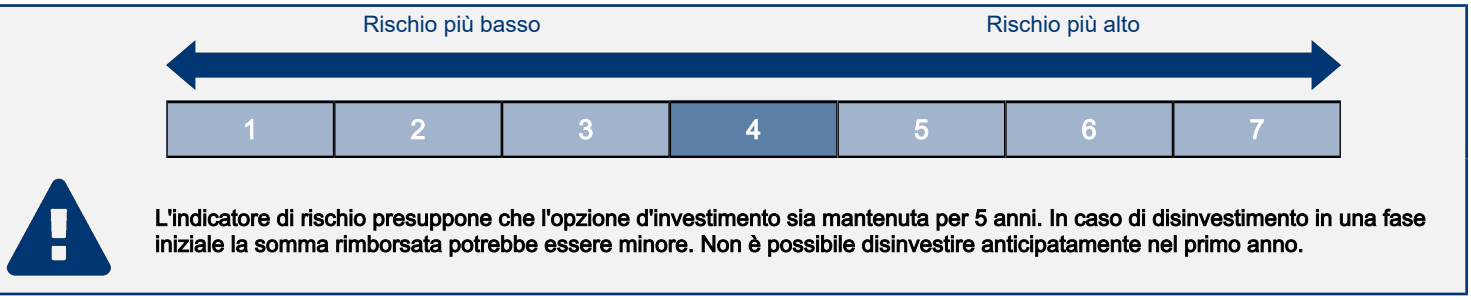

L'indicatore di rischio presuppone che l'opzione d'investimento sia mantenuta per 5 anni. In caso di disinvestimento in una fase iniziale la somma rimborsata potrebbe essere minore. Non è possibile disinvestire anticipatamente nel primo anno.

L'indicatore di rischio è un'indicazione orientativa del livello di rischio di questa opzione di investimento rispetto ad altri prodotti. Esso esprime la probabilità che l'opzione d'investimento subisca perdite monetarie a causa di movimenti sul mercato o a causa dell'incapacità dell'Impresa di pagarvi quanto dovuto.
Abbiamo classificato questa opzione di investimento al livello 4 su 7 che corrisponde alla classe di rischio media.
Le condizioni per il disinvestimento nei primi 4 anni sono descritte nella sezione "Per quanto tempo devo detenerlo? Posso ritirare il capitale prematuramente?".

Scenari di performance

Il possibile rimborso dipenderà dall'andamento futuro dei mercati, che è incerto e non può essere previsto con esattezza. Lo scenario sfavorevole, lo scenario moderato e lo scenario favorevole riportati sono illustrazioni basate sulla performance peggiore, la performance media e la performance migliore del prodotto negli ultimi 10 anni. Nel futuro i mercati potrebbero avere un andamento molto diverso.

Periodo di detenzione raccomandato: 5 anni
Esempio di investimento: € 10.000
Premio assicurativo: € 0

		In caso di uscita dopo 1 anno	In caso di uscita dopo 5 anni
Scenari di sopravvivenza			
Minimo	**Non esiste un rendimento minimo garantito in caso di riscatto. Potreste perdere il vostro intero investimento o parte di esso.**		
Stress	**Possibile rimborso al netto dei costi**	**€ 4.178**	**€ 3.147**
	Rendimento medio per ciascun anno	*-58,22%*	*-20,64%*
Sfavorevole	**Possibile rimborso al netto dei costi**	**€ 7.556**	**€ 8.417**
	Rendimento medio per ciascun anno	*-24,44%*	*-3,39%*
Moderato	**Possibile rimborso al netto dei costi**	**€ 9.745**	**€ 10.981**
	Rendimento medio per ciascun anno	*-2,55%*	*1,89%*
Favorevole	**Possibile rimborso al netto dei costi**	**€ 13.006**	**€ 13.075**
	Rendimento medio per ciascun anno	*30,06%*	*5,51%*
Scenario di morte			
In caso di decesso dell'Assicurato	**Possibile rimborso a favore dei vostri beneficiari al netto dei costi**	**€ 10.000**	**€ 11.003**
Premio assicurativo preso nel tempo		**€ 0**	**€ 0**

Le cifre riportate comprendono tutti i costi del prodotto in quanto tale, e comprendono i costi di distribuzione del prodotto. Le cifre non tengono conto della vostra situazione fiscale personale, che può incidere anch'essa sull'importo del rimborso.
Gli scenari sono una rappresentazione dei risultati dell'investimento che ragionevolmente potranno avverarsi, in condizioni di mercato sia favorevoli sia

sfavorevoli. Varieranno a seconda della performance del mercato e del momento in cui è richiesto il riscatto. Si rappresentano anche i possibili risultati in caso di decesso ipotizzando lo scenario moderato.
Lo scenario di stress indica quale potrebbe essere l'importo rimborsato in circostanze di mercato estreme.

Quali sono i costi?

Andamento dei costi nel tempo

Le tabelle mostrano gli importi prelevati dall'investimento per coprire diversi tipi di costi. Tali importi dipendono dall'entità dell'investimento, dalla durata della detenzione del prodotto e dall'andamento del prodotto. Gli importi sono qui riportati a fini illustrativi e si basano su un importo esemplificativo dell'investimento e su diversi possibili periodi di investimento. Si è ipotizzato quanto segue:
— Nel primo anno recupero dell'importo investito (rendimento annuo dello 0%). Per gli altri periodi di detenzione si è ipotizzato che il prodotto abbia la performance indicata nello scenario moderato
— 10.000 EUR di investimento.

	In caso di uscita dopo 1 anno	In caso di uscita dopo 5 anni
Costi totali	**€ 981**	**€ 3.133**
Incidenza annuale dei costi (*)	**9,81%**	**6,08% ogni anno**

(*) Dimostra come i costi riducano ogni anno il rendimento nel corso del periodo di detenzione. Ad esempio, se l'uscita avviene nel periodo di detenzione raccomandato, si prevede che il rendimento medio annuo sarà pari al 7,97% prima dei costi e al 1,89% al netto dei costi. Una parte dei costi può essere condivisa con la persona che vende il prodotto per coprire i servizi che fornisce.

Composizione dei costi

Costi una tantum di ingresso o di uscita		Incidenza annuale dei costi in caso di uscita dopo 5 anni
Costi di ingresso	Non vengono applicati costi per l'acquisizione del contratto.	**0,00%**
Costi di uscita	Si applicano costi di uscita solo se voi disinvestite nei primi 4 anni (il costo è una percentuale del capitale assicurato decrescente in base agli anni trascorsi dall'inizio del contratto). I costi di uscita sono indicati come 'N/A' nella colonna successiva in quanto non si applicano se il prodotto è conservato fino al periodo di detenzione raccomandato.	**N/A**
Costi correnti registrati ogni anno		
Commissioni di gestione e altri costi amministrativi o di esercizio	Costo percentuale sul valore del contratto investito in quote. Si tratta di una stima basata sui costi effettivi dell'ultimo anno.	**4,51%**
Costi di transazione	dallo del valore dell'investimento all'anno. Si tratta di una stima dei costi sostenuti per l'acquisto e la vendita degli investimenti sottostanti per il prodotto. L'importo effettivo varierà a seconda di quanto viene acquistato e venduto.	**0,00%**
Oneri accessori sostenuti in determinate condizioni		
Commissioni di performance	Costi percentuali in base all'eventuale maggior rendimento conseguito dal fondo esterno rispetto a un parametro di riferimento. L'importo effettivo varierà a seconda dell'andamento dell'investimento. La stima dei costi aggregati di cui sopra comprende la media degli ultimi 5 anni.	**1,57%**

Alleanza Assicurazioni S.p.A. - Sede Legale: Piazza Tre Torri 1 - 20145 Milano - Tel. +39 02 40824111 - www.alleanza.it
Capitale Sociale Euro 210.000.000,00 i.v. - Codice Fiscale e iscrizione Registro Imprese di Milano Monza Brianza Lodi n. 10908160012 - Partita IVA n. 01333550323 - Pec: alleanza@pec.alleanza.it - Società iscritta all'Albo Imprese IVASS n. 1.00178, soggetta all'attività di direzione e coordinamento di Assicurazioni Generali S.p.A. ed appartenente al Gruppo Generali, iscritto al n. 026 dell'Albo dei gruppi assicurativi

Documento contenente le informazioni specifiche

Nome del prodotto: Stile Unico di Alleanza

Opzione di investimento: Percorso 1, 2, 3 - LUX IM - TWENTYFOUR GLOBAL STRATEGIC BOND E3X
Emittente: LUX IM
ISIN: LU3124373179
Data del documento: 19/11/2026

Cos'è questa opzione d'investimento?

Obiettivi dell'opzione di investimento: Per le informazioni specifiche, relative ad obiettivi e politica di investimento della presente opzione di investimento, si rimanda al KID (redatto dalla Società emittente) presente sul sito della Compagnia all'indirizzo internet www.alleanza.it/investimento/stile-unico.
Investitori al dettaglio cui si intende commercializzare l'opzione di investimento: Il tipo di cliente varia a seconda del Percorso scelto. Stile Unico di Alleanza è un prodotto di investimento assicurativo, caratterizzato da percorsi rivolti a clienti retail o professionali, con un bisogno di investimento e conoscenza o esperienza almeno sui prodotti assicurativi di investimento (IBIPs) che prevedono una molteplicità di opzioni di investimento declinate sulla possibilità per il cliente di scegliere liberamente tra diversi sottostanti/combinazioni di sottostanti l'allocazione dell'investimento, e per la copertura facoltativa, che abbiano manifestato anche un bisogno di protezione. Ciascun percorso si rivolge inoltre a diverse tipologie di clienti diversificati come segue: il "Percorso d'investimento 1" è rivolto a clienti con un bisogno di investimento, che punta almeno a una moderata crescita del capitale, con un orizzonte temporale almeno breve (a partire da 4 anni), un profilo di rischio almeno medio basso e capacità di sostenere almeno perdite contenute del valore dell'investimento; il "Percorso d'investimento 2" è rivolto a clienti con un bisogno di investimento, che punta almeno a una moderata crescita del capitale, con un orizzonte temporale almeno breve (a partire da 4 anni), un profilo di rischio almeno medio e capacità di sostenere almeno perdite contenute del valore dell'investimento; il "Percorso d'investimento 3" è rivolto a clienti con un bisogno di investimento, che punta ad una crescita anche più che moderata del capitale, con un orizzonte temporale almeno breve (a partire da 4 anni), un profilo di rischio almeno medio alto e capacità di sostenere perdite apprezzabili del valore dell'investimento.

Quali sono i rischi e qual è il potenziale rendimento?

Indicatore di rischio

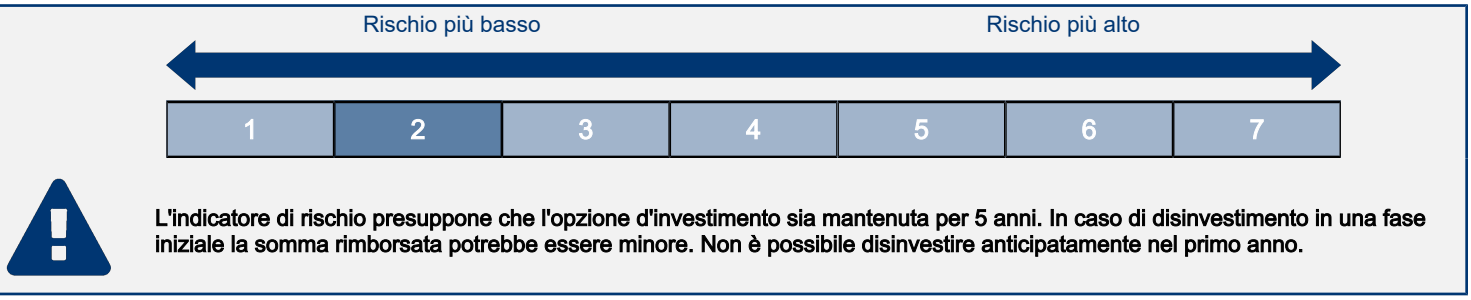

L'indicatore di rischio presuppone che l'opzione d'investimento sia mantenuta per 5 anni. In caso di disinvestimento in una fase iniziale la somma rimborsata potrebbe essere minore. Non è possibile disinvestire anticipatamente nel primo anno.

L'indicatore di rischio è un'indicazione orientativa del livello di rischio di questa opzione di investimento rispetto ad altri prodotti. Esso esprime la probabilità che l'opzione d'investimento subisca perdite monetarie a causa di movimenti sul mercato o a causa dell'incapacità dell'Impresa di pagarvi quanto dovuto.
Abbiamo classificato questa opzione di investimento al livello 2 su 7 che corrisponde alla classe di rischio bassa.
Le condizioni per il disinvestimento nei primi 4 anni sono descritte nella sezione "Per quanto tempo devo detenerlo? Posso ritirare il capitale prematuramente?".

Scenari di performance

Il possibile rimborso dipenderà dall'andamento futuro dei mercati, che è incerto e non può essere previsto con esattezza. Lo scenario sfavorevole, lo scenario moderato e lo scenario favorevole riportati sono illustrazioni basate sulla performance peggiore, la performance media e la performance migliore del prodotto negli ultimi 10 anni. Nel futuro i mercati potrebbero avere un andamento molto diverso.

Periodo di detenzione raccomandato: 5 anni
Esempio di investimento: € 10.000
Premio assicurativo: € 0

		In caso di uscita dopo 1 anno	In caso di uscita dopo 5 anni
Scenari di sopravvivenza			
Minimo	**Non esiste un rendimento minimo garantito in caso di riscatto. Potreste perdere il vostro intero investimento o parte di esso.**		
Stress	**Possibile rimborso al netto dei costi**	**€ 7.979**	**€ 6.745**
	Rendimento medio per ciascun anno	*-20,21%*	*-7,57%*
Sfavorevole	**Possibile rimborso al netto dei costi**	**€ 8.840**	**€ 8.175**
	Rendimento medio per ciascun anno	*-11,60%*	*-3,95%*
Moderato	**Possibile rimborso al netto dei costi**	**€ 9.410**	**€ 9.046**
	Rendimento medio per ciascun anno	*-5,90%*	*-1,99%*
Favorevole	**Possibile rimborso al netto dei costi**	**€ 10.209**	**€ 9.854**
	Rendimento medio per ciascun anno	*2,09%*	*-0,29%*
Scenario di morte			
In caso di decesso dell'Assicurato	**Possibile rimborso a favore dei vostri beneficiari al netto dei costi**	**€ 10.000**	**€ 10.000**
Premio assicurativo preso nel tempo		**€ 0**	**€ 0**

Le cifre riportate comprendono tutti i costi del prodotto in quanto tale, e comprendono i costi di distribuzione del prodotto. Le cifre non tengono conto della vostra situazione fiscale personale, che può incidere anch'essa sull'importo del rimborso.
Gli scenari sono una rappresentazione dei risultati dell'investimento che ragionevolmente potranno avverarsi, in condizioni di mercato sia favorevoli sia

sfavorevoli. Varieranno a seconda della performance del mercato e del momento in cui è richiesto il riscatto. Si rappresentano anche i possibili risultati in caso di decesso ipotizzando lo scenario moderato.
Lo scenario di stress indica quale potrebbe essere l'importo rimborsato in circostanze di mercato estreme.

Quali sono i costi?

Andamento dei costi nel tempo

Le tabelle mostrano gli importi prelevati dall'investimento per coprire diversi tipi di costi. Tali importi dipendono dall'entità dell'investimento, dalla durata della detenzione del prodotto e dall'andamento del prodotto. Gli importi sono qui riportati a fini illustrativi e si basano su un importo esemplificativo dell'investimento e su diversi possibili periodi di investimento. Si è ipotizzato quanto segue:
— Nel primo anno recupero dell'importo investito (rendimento annuo dello 0%). Per gli altri periodi di detenzione si è ipotizzato che il prodotto abbia la performance indicata nello scenario moderato
— 10.000 EUR di investimento.

	In caso di uscita dopo 1 anno	In caso di uscita dopo 5 anni
Costi totali	**€ 816**	**€ 2.065**
Incidenza annuale dei costi (*)	**8,16%**	**4,29% ogni anno**

(*) Dimostra come i costi riducano ogni anno il rendimento nel corso del periodo di detenzione. Ad esempio, se l'uscita avviene nel periodo di detenzione raccomandato, si prevede che il rendimento medio annuo sarà pari al 2,3% prima dei costi e al -1,99% al netto dei costi. Una parte dei costi può essere condivisa con la persona che vende il prodotto per coprire i servizi che fornisce.

Composizione dei costi

Costi una tantum di ingresso o di uscita		Incidenza annuale dei costi in caso di uscita dopo 5 anni
Costi di ingresso	Non vengono applicati costi per l'acquisizione del contratto.	**0,00%**
Costi di uscita	Si applicano costi di uscita solo se voi disinvestite nei primi 4 anni (il costo è una percentuale del capitale assicurato decrescente in base agli anni trascorsi dall'inizio del contratto). I costi di uscita sono indicati come 'N/A' nella colonna successiva in quanto non si applicano se il prodotto è conservato fino al periodo di detenzione raccomandato.	**N/A**
Costi correnti registrati ogni anno		
Commissioni di gestione e altri costi amministrativi o di esercizio	Costo percentuale sul valore del contratto investito in quote. Si tratta di una stima basata sui costi effettivi dell'ultimo anno.	**3,91%**
Costi di transazione	dallo del valore dell'investimento all'anno. Si tratta di una stima dei costi sostenuti per l'acquisto e la vendita degli investimenti sottostanti per il prodotto. L'importo effettivo varierà a seconda di quanto viene acquistato e venduto.	**0,00%**
Oneri accessori sostenuti in determinate condizioni		
Commissioni di performance	Costi percentuali in base all'eventuale maggior rendimento conseguito dal fondo esterno rispetto a un parametro di riferimento. L'importo effettivo varierà a seconda dell'andamento dell'investimento. La stima dei costi aggregati di cui sopra comprende la media degli ultimi 5 anni.	**0,38%**

Alleanza Assicurazioni S.p.A. - Sede Legale: Piazza Tre Torri 1 - 20145 Milano - Tel. +39 02 40824111 - www.alleanza.it
Capitale Sociale Euro 210.000.000,00 i.v. - Codice Fiscale e iscrizione Registro Imprese di Milano Monza Brianza Lodi n. 10908160012 - Partita IVA n. 01333550323 - Pec: alleanza@pec.alleanza.it - Società iscritta all'Albo Imprese IVASS n. 1.00178, soggetta all'attività di direzione e coordinamento di Assicurazioni Generali S.p.A. ed appartenente al Gruppo Generali, iscritto al n. 026 dell'Albo dei gruppi assicurativi

Documento contenente le informazioni specifiche

Nome del prodotto: Stile Unico di Alleanza

Opzione di investimento: Percorso 1, 2, 3 - LUX IM - UBS ACTIVE DEFENDER E3X
Emittente: LUX IM
ISIN: LU3124368419
Data del documento: 19/11/2026

Cos'è questa opzione d'investimento?

Obiettivi dell'opzione di investimento: Per le informazioni specifiche, relative ad obiettivi e politica di investimento della presente opzione di investimento, si rimanda al KID (redatto dalla Società emittente) presente sul sito della Compagnia all'indirizzo internet www.alleanza.it/investimento/stile-unico.
Investitori al dettaglio cui si intende commercializzare l'opzione di investimento: Il tipo di cliente varia a seconda del Percorso scelto. Stile Unico di Alleanza è un prodotto di investimento assicurativo, caratterizzato da percorsi rivolti a clienti retail o professionali, con un bisogno di investimento e conoscenza o esperienza almeno sui prodotti assicurativi di investimento (IBIPs) che prevedono una molteplicità di opzioni di investimento declinate sulla possibilità per il cliente di scegliere liberamente tra diversi sottostanti/combinazioni di sottostanti l'allocazione dell'investimento, e per la copertura facoltativa, che abbiano manifestato anche un bisogno di protezione. Ciascun percorso si rivolge inoltre a diverse tipologie di clienti diversificati come segue: il "Percorso d'investimento 1" è rivolto a clienti con un bisogno di investimento, che punta almeno a una moderata crescita del capitale, con un orizzonte temporale almeno breve (a partire da 4 anni), un profilo di rischio almeno medio basso e capacità di sostenere almeno perdite contenute del valore dell'investimento; il "Percorso d'investimento 2" è rivolto a clienti con un bisogno di investimento, che punta almeno a una moderata crescita del capitale, con un orizzonte temporale almeno breve (a partire da 4 anni), un profilo di rischio almeno medio e capacità di sostenere almeno perdite contenute del valore dell'investimento; il "Percorso d'investimento 3" è rivolto a clienti con un bisogno di investimento, che punta ad una crescita anche più che moderata del capitale, con un orizzonte temporale almeno breve (a partire da 4 anni), un profilo di rischio almeno medio alto e capacità di sostenere perdite apprezzabili del valore dell'investimento.

Quali sono i rischi e qual è il potenziale rendimento?

Indicatore di rischio



L'indicatore di rischio presuppone che l'opzione d'investimento sia mantenuta per 5 anni. In caso di disinvestimento in una fase iniziale la somma rimborsata potrebbe essere minore. Non è possibile disinvestire anticipatamente nel primo anno.

L'indicatore di rischio è un'indicazione orientativa del livello di rischio di questa opzione di investimento rispetto ad altri prodotti. Esso esprime la probabilità che l'opzione d'investimento subisca perdite monetarie a causa di movimenti sul mercato o a causa dell'incapacità dell'Impresa di pagarvi quanto dovuto.
Abbiamo classificato questa opzione di investimento al livello 2 su 7 che corrisponde alla classe di rischio bassa.
Le condizioni per il disinvestimento nei primi 4 anni sono descritte nella sezione "Per quanto tempo devo detenerlo? Posso ritirare il capitale prematuramente?".

Scenari di performance

Il possibile rimborso dipenderà dall'andamento futuro dei mercati, che è incerto e non può essere previsto con esattezza. Lo scenario sfavorevole, lo scenario moderato e lo scenario favorevole riportati sono illustrazioni basate sulla performance peggiore, la performance media e la performance migliore del prodotto negli ultimi 10 anni. Nel futuro i mercati potrebbero avere un andamento molto diverso.

Periodo di detenzione raccomandato: 5 anni
Esempio di investimento: € 10.000
Premio assicurativo: € 0

		In caso di uscita dopo 1 anno	In caso di uscita dopo 5 anni
Scenari di sopravvivenza			
Minimo	**Non esiste un rendimento minimo garantito in caso di riscatto. Potreste perdere il vostro intero investimento o parte di esso.**		
Stress	**Possibile rimborso al netto dei costi**	**€ 7.235**	**€ 6.067**
	Rendimento medio per ciascun anno	*-27,65%*	*-9,51%*
Sfavorevole	**Possibile rimborso al netto dei costi**	**€ 8.365**	**€ 8.898**
	Rendimento medio per ciascun anno	*-16,35%*	*-2,31%*
Moderato	**Possibile rimborso al netto dei costi**	**€ 9.620**	**€ 9.868**
	Rendimento medio per ciascun anno	*-3,80%*	*-0,27%*
Favorevole	**Possibile rimborso al netto dei costi**	**€ 10.666**	**€ 10.275**
	Rendimento medio per ciascun anno	*6,66%*	*0,54%*
Scenario di morte			
In caso di decesso dell'Assicurato	**Possibile rimborso a favore dei vostri beneficiari al netto dei costi**	**€ 10.000**	**€ 10.000**
Premio assicurativo preso nel tempo		**€ 0**	**€ 0**

Le cifre riportate comprendono tutti i costi del prodotto in quanto tale, e comprendono i costi di distribuzione del prodotto. Le cifre non tengono conto della vostra situazione fiscale personale, che può incidere anch'essa sull'importo del rimborso.
Gli scenari sono una rappresentazione dei risultati dell'investimento che ragionevolmente potranno avverarsi, in condizioni di mercato sia favorevoli sia

sfavorevoli. Varieranno a seconda della performance del mercato e del momento in cui è richiesto il riscatto. Si rappresentano anche i possibili risultati in caso di decesso ipotizzando lo scenario moderato.
Lo scenario di stress indica quale potrebbe essere l'importo rimborsato in circostanze di mercato estreme.

Quali sono i costi?

Andamento dei costi nel tempo

Le tabelle mostrano gli importi prelevati dall'investimento per coprire diversi tipi di costi. Tali importi dipendono dall'entità dell'investimento, dalla durata della detenzione del prodotto e dall'andamento del prodotto. Gli importi sono qui riportati a fini illustrativi e si basano su un importo esemplificativo dell'investimento e su diversi possibili periodi di investimento. Si è ipotizzato quanto segue:
— Nel primo anno recupero dell'importo investito (rendimento annuo dello 0%). Per gli altri periodi di detenzione si è ipotizzato che il prodotto abbia la performance indicata nello scenario moderato
— 10.000 EUR di investimento.

	In caso di uscita dopo 1 anno	In caso di uscita dopo 5 anni
Costi totali	**€ 823**	**€ 2.180**
Incidenza annuale dei costi (*)	**8,23%**	**4,43% ogni anno**

(*) Dimostra come i costi riducano ogni anno il rendimento nel corso del periodo di detenzione. Ad esempio, se l'uscita avviene nel periodo di detenzione raccomandato, si prevede che il rendimento medio annuo sarà pari al 4,16% prima dei costi e al -0,27% al netto dei costi. Una parte dei costi può essere condivisa con la persona che vende il prodotto per coprire i servizi che fornisce.

Composizione dei costi

Costi una tantum di ingresso o di uscita		Incidenza annuale dei costi in caso di uscita dopo 5 anni
Costi di ingresso	Non vengono applicati costi per l'acquisizione del contratto.	**0,00%**
Costi di uscita	Si applicano costi di uscita solo se voi disinvestite nei primi 4 anni (il costo è una percentuale del capitale assicurato decrescente in base agli anni trascorsi dall'inizio del contratto). I costi di uscita sono indicati come 'N/A' nella colonna successiva in quanto non si applicano se il prodotto è conservato fino al periodo di detenzione raccomandato.	**N/A**
Costi correnti registrati ogni anno		
Commissioni di gestione e altri costi amministrativi o di esercizio	Costo percentuale sul valore del contratto investito in quote. Si tratta di una stima basata sui costi effettivi dell'ultimo anno.	**3,88%**
Costi di transazione	dallo del valore dell'investimento all'anno. Si tratta di una stima dei costi sostenuti per l'acquisto e la vendita degli investimenti sottostanti per il prodotto. L'importo effettivo varierà a seconda di quanto viene acquistato e venduto.	**0,00%**
Oneri accessori sostenuti in determinate condizioni		
Commissioni di performance	Costi percentuali in base all'eventuale maggior rendimento conseguito dal fondo esterno rispetto a un parametro di riferimento. L'importo effettivo varierà a seconda dell'andamento dell'investimento. La stima dei costi aggregati di cui sopra comprende la media degli ultimi 5 anni.	**0,55%**

Alleanza Assicurazioni S.p.A. - Sede Legale: Piazza Tre Torri 1 - 20145 Milano - Tel. +39 02 40824111 - www.alleanza.it
Capitale Sociale Euro 210.000.000,00 i.v. - Codice Fiscale e iscrizione Registro Imprese di Milano Monza Brianza Lodi n. 10908160012 - Partita IVA n. 01333550323 - Pec: alleanza@pec.alleanza.it - Società iscritta all'Albo Imprese IVASS n. 1.00178, soggetta all'attività di direzione e coordinamento di Assicurazioni Generali S.p.A. ed appartenente al Gruppo Generali, iscritto al n. 026 dell'Albo dei gruppi assicurativi

Documento contenente le informazioni specifiche

Nome del prodotto: Stile Unico di Alleanza

Opzione di investimento: Percorso 1, 2, 3 - LUX IM - UBS GLOBAL BOND E3X
Emittente: LUX IM
ISIN: LU3124368849
Data del documento: 19/11/2026

Cos'è questa opzione d'investimento?

Obiettivi dell'opzione di investimento: Per le informazioni specifiche, relative ad obiettivi e politica di investimento della presente opzione di investimento, si rimanda al KID (redatto dalla Società emittente) presente sul sito della Compagnia all'indirizzo internet www.alleanza.it/investimento/stile-unico.
Investitori al dettaglio cui si intende commercializzare l'opzione di investimento: Il tipo di cliente varia a seconda del Percorso scelto. Stile Unico di Alleanza è un prodotto di investimento assicurativo, caratterizzato da percorsi rivolti a clienti retail o professionali, con un bisogno di investimento e conoscenza o esperienza almeno sui prodotti assicurativi di investimento (IBIPs) che prevedono una molteplicità di opzioni di investimento declinate sulla possibilità per il cliente di scegliere liberamente tra diversi sottostanti/combinazioni di sottostanti l'allocazione dell'investimento, e per la copertura facoltativa, che abbiano manifestato anche un bisogno di protezione. Ciascun percorso si rivolge inoltre a diverse tipologie di clienti diversificati come segue: il "Percorso d'investimento 1" è rivolto a clienti con un bisogno di investimento, che punta almeno a una moderata crescita del capitale, con un orizzonte temporale almeno breve (a partire da 4 anni), un profilo di rischio almeno medio basso e capacità di sostenere almeno perdite contenute del valore dell'investimento; il "Percorso d'investimento 2" è rivolto a clienti con un bisogno di investimento, che punta almeno a una moderata crescita del capitale, con un orizzonte temporale almeno breve (a partire da 4 anni), un profilo di rischio almeno medio e capacità di sostenere almeno perdite contenute del valore dell'investimento; il "Percorso d'investimento 3" è rivolto a clienti con un bisogno di investimento, che punta ad una crescita anche più che moderata del capitale, con un orizzonte temporale almeno breve (a partire da 4 anni), un profilo di rischio almeno medio alto e capacità di sostenere perdite apprezzabili del valore dell'investimento.

Quali sono i rischi e qual è il potenziale rendimento?

Indicatore di rischio

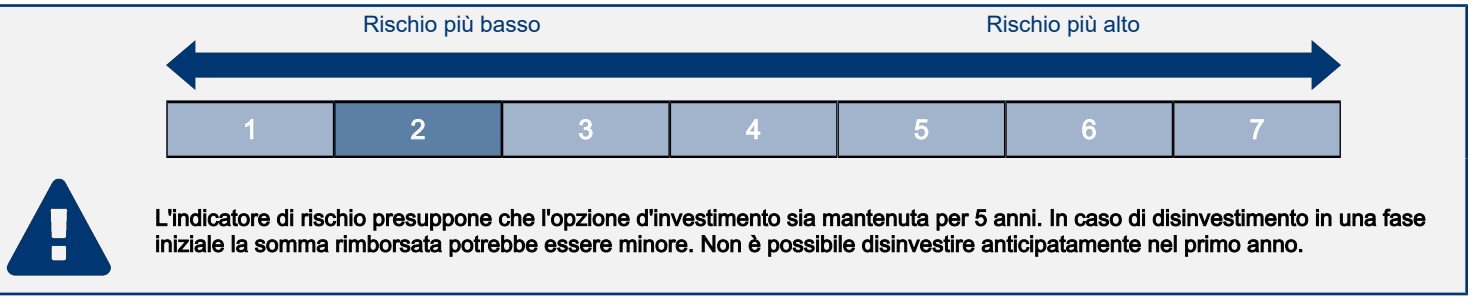

L'indicatore di rischio presuppone che l'opzione d'investimento sia mantenuta per 5 anni. In caso di disinvestimento in una fase iniziale la somma rimborsata potrebbe essere minore. Non è possibile disinvestire anticipatamente nel primo anno.

L'indicatore di rischio è un'indicazione orientativa del livello di rischio di questa opzione di investimento rispetto ad altri prodotti. Esso esprime la probabilità che l'opzione d'investimento subisca perdite monetarie a causa di movimenti sul mercato o a causa dell'incapacità dell'Impresa di pagarvi quanto dovuto.
Abbiamo classificato questa opzione di investimento al livello 2 su 7 che corrisponde alla classe di rischio bassa.
Le condizioni per il disinvestimento nei primi 4 anni sono descritte nella sezione "Per quanto tempo devo detenerlo? Posso ritirare il capitale prematuramente?".

Scenari di performance

Il possibile rimborso dipenderà dall'andamento futuro dei mercati, che è incerto e non può essere previsto con esattezza. Lo scenario sfavorevole, lo scenario moderato e lo scenario favorevole riportati sono illustrazioni basate sulla performance peggiore, la performance media e la performance migliore del prodotto negli ultimi 10 anni. Nel futuro i mercati potrebbero avere un andamento molto diverso.

Periodo di detenzione raccomandato: 5 anni
Esempio di investimento: € 10.000
Premio assicurativo: € 0

		In caso di uscita dopo 1 anno	In caso di uscita dopo 5 anni
Scenari di sopravvivenza			
Minimo	**Non esiste un rendimento minimo garantito in caso di riscatto. Potreste perdere il vostro intero investimento o parte di esso.**		
Stress	**Possibile rimborso al netto dei costi**	**€ 7.674**	**€ 6.581**
	Rendimento medio per ciascun anno	*-23,26%*	*-8,03%*
Sfavorevole	**Possibile rimborso al netto dei costi**	**€ 8.574**	**€ 8.068**
	Rendimento medio per ciascun anno	*-14,26%*	*-4,20%*
Moderato	**Possibile rimborso al netto dei costi**	**€ 9.361**	**€ 8.772**
	Rendimento medio per ciascun anno	*-6,39%*	*-2,59%*
Favorevole	**Possibile rimborso al netto dei costi**	**€ 10.224**	**€ 9.268**
	Rendimento medio per ciascun anno	*2,24%*	*-1,51%*
Scenario di morte			
In caso di decesso dell'Assicurato	**Possibile rimborso a favore dei vostri beneficiari al netto dei costi**	**€ 10.000**	**€ 10.000**
Premio assicurativo preso nel tempo		**€ 0**	**€ 0**

Le cifre riportate comprendono tutti i costi del prodotto in quanto tale, e comprendono i costi di distribuzione del prodotto. Le cifre non tengono conto della vostra situazione fiscale personale, che può incidere anch'essa sull'importo del rimborso.
Gli scenari sono una rappresentazione dei risultati dell'investimento che ragionevolmente potranno avverarsi, in condizioni di mercato sia favorevoli sia

sfavorevoli. Varieranno a seconda della performance del mercato e del momento in cui è richiesto il riscatto. Si rappresentano anche i possibili risultati in caso di decesso ipotizzando lo scenario moderato.
Lo scenario di stress indica quale potrebbe essere l'importo rimborsato in circostanze di mercato estreme.

Quali sono i costi?

Andamento dei costi nel tempo

Le tabelle mostrano gli importi prelevati dall'investimento per coprire diversi tipi di costi. Tali importi dipendono dall'entità dell'investimento, dalla durata della detenzione del prodotto e dall'andamento del prodotto. Gli importi sono qui riportati a fini illustrativi e si basano su un importo esemplificativo dell'investimento e su diversi possibili periodi di investimento. Si è ipotizzato quanto segue:
— Nel primo anno recupero dell'importo investito (rendimento annuo dello 0%). Per gli altri periodi di detenzione si è ipotizzato che il prodotto abbia la performance indicata nello scenario moderato
— 10.000 EUR di investimento.

	In caso di uscita dopo 1 anno	In caso di uscita dopo 5 anni
Costi totali	**€ 760**	**€ 1.781**
Incidenza annuale dei costi (*)	**7,60%**	**3,73% ogni anno**

(*) Dimostra come i costi riducano ogni anno il rendimento nel corso del periodo di detenzione. Ad esempio, se l'uscita avviene nel periodo di detenzione raccomandato, si prevede che il rendimento medio annuo sarà pari al 1,14% prima dei costi e al -2,59% al netto dei costi. Una parte dei costi può essere condivisa con la persona che vende il prodotto per coprire i servizi che fornisce.

Composizione dei costi

Costi una tantum di ingresso o di uscita		Incidenza annuale dei costi in caso di uscita dopo 5 anni
Costi di ingresso	Non vengono applicati costi per l'acquisizione del contratto.	**0,00%**
Costi di uscita	Si applicano costi di uscita solo se voi disinvestite nei primi 4 anni (il costo è una percentuale del capitale assicurato decrescente in base agli anni trascorsi dall'inizio del contratto). I costi di uscita sono indicati come 'N/A' nella colonna successiva in quanto non si applicano se il prodotto è conservato fino al periodo di detenzione raccomandato.	**N/A**
Costi correnti registrati ogni anno		
Commissioni di gestione e altri costi amministrativi o di esercizio	Costo percentuale sul valore del contratto investito in quote. Si tratta di una stima basata sui costi effettivi dell'ultimo anno.	**3,63%**
Costi di transazione	dallo del valore dell'investimento all'anno. Si tratta di una stima dei costi sostenuti per l'acquisto e la vendita degli investimenti sottostanti per il prodotto. L'importo effettivo varierà a seconda di quanto viene acquistato e venduto.	**0,00%**
Oneri accessori sostenuti in determinate condizioni		
Commissioni di performance	Costi percentuali in base all'eventuale maggior rendimento conseguito dal fondo esterno rispetto a un parametro di riferimento. L'importo effettivo varierà a seconda dell'andamento dell'investimento. La stima dei costi aggregati di cui sopra comprende la media degli ultimi 5 anni.	**0,10%**

Alleanza Assicurazioni S.p.A. - Sede Legale: Piazza Tre Torri 1 - 20145 Milano - Tel. +39 02 40824111 - www.alleanza.it
Capitale Sociale Euro 210.000.000,00 i.v. - Codice Fiscale e iscrizione Registro Imprese di Milano Monza Brianza Lodi n. 10908160012 - Partita IVA n. 01333550323 - Pec: alleanza@pec.alleanza.it - Società iscritta all'Albo Imprese IVASS n. 1.00178, soggetta all'attività di direzione e coordinamento di Assicurazioni Generali S.p.A. ed appartenente al Gruppo Generali, iscritto al n. 026 dell'Albo dei gruppi assicurativi

Documento contenente le informazioni specifiche

Nome del prodotto: Stile Unico di Alleanza

Opzione di investimento: Percorso 1, 2, 3 - LUX IM - UBS GLOBAL CONVERTIBLE E3X
Emittente: UBS
ISIN: LU3170250503
Data del documento: 19/11/2026

Cos'è questa opzione d'investimento?

Obiettivi dell'opzione di investimento: Per le informazioni specifiche, relative ad obiettivi e politica di investimento della presente opzione di investimento, si rimanda al KID (redatto dalla Società emittente) presente sul sito della Compagnia all'indirizzo internet www.alleanza.it/investimento/stile-unico.
Investitori al dettaglio cui si intende commercializzare l'opzione di investimento: Il tipo di cliente varia a seconda del Percorso scelto. Stile Unico di Alleanza è un prodotto di investimento assicurativo, caratterizzato da percorsi rivolti a clienti retail o professionali, con un bisogno di investimento e conoscenza o esperienza almeno sui prodotti assicurativi di investimento (IBIPs) che prevedono una molteplicità di opzioni di investimento declinate sulla possibilità per il cliente di scegliere liberamente tra diversi sottostanti/combinazioni di sottostanti l'allocazione dell'investimento, e per la copertura facoltativa, che abbiano manifestato anche un bisogno di protezione. Ciascun percorso si rivolge inoltre a diverse tipologie di clienti diversificati come segue: il "Percorso d'investimento 1" è rivolto a clienti con un bisogno di investimento, che punta almeno a una moderata crescita del capitale, con un orizzonte temporale almeno breve (a partire da 4 anni), un profilo di rischio almeno medio basso e capacità di sostenere almeno perdite contenute del valore dell'investimento; il "Percorso d'investimento 2" è rivolto a clienti con un bisogno di investimento, che punta almeno a una moderata crescita del capitale, con un orizzonte temporale almeno breve (a partire da 4 anni), un profilo di rischio almeno medio e capacità di sostenere almeno perdite contenute del valore dell'investimento; il "Percorso d'investimento 3" è rivolto a clienti con un bisogno di investimento, che punta ad una crescita anche più che moderata del capitale, con un orizzonte temporale almeno breve (a partire da 4 anni), un profilo di rischio almeno medio alto e capacità di sostenere perdite apprezzabili del valore dell'investimento.

Quali sono i rischi e qual è il potenziale rendimento?

Indicatore di rischio

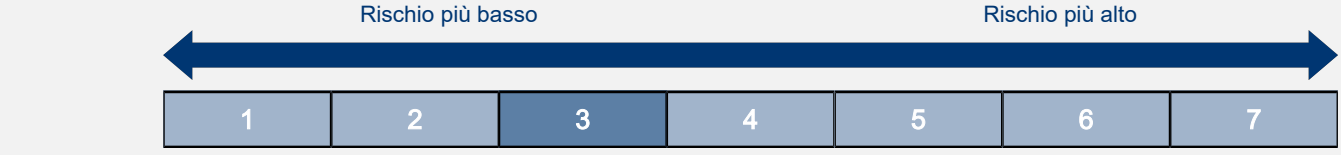

L'indicatore di rischio presuppone che l'opzione d'investimento sia mantenuta per 4 anni. In caso di disinvestimento in una fase iniziale la somma rimborsata potrebbe essere minore. Non è possibile disinvestire anticipatamente nel primo anno.

L'indicatore di rischio è un'indicazione orientativa del livello di rischio di questa opzione di investimento rispetto ad altri prodotti. Esso esprime la probabilità che l'opzione d'investimento subisca perdite monetarie a causa di movimenti sul mercato o a causa dell'incapacità dell'Impresa di pagarvi quanto dovuto.
Abbiamo classificato questa opzione di investimento al livello 3 su 7 che corrisponde alla classe di rischio medio-bassa.
Le condizioni per il disinvestimento nei primi 4 anni sono descritte nella sezione "Per quanto tempo devo detenerlo? Posso ritirare il capitale prematuramente?".

Scenari di performance

Il possibile rimborso dipenderà dall'andamento futuro dei mercati, che è incerto e non può essere previsto con esattezza. Lo scenario sfavorevole, lo scenario moderato e lo scenario favorevole riportati sono illustrazioni basate sulla performance peggiore, la performance media e la performance migliore del prodotto negli ultimi 10 anni. Nel futuro i mercati potrebbero avere un andamento molto diverso.

Periodo di detenzione raccomandato: 4 anni
Esempio di investimento: € 10.000
Premio assicurativo: € 0

		In caso di uscita dopo 1 anno	In caso di uscita dopo 4 anni
Scenari di sopravvivenza			
Minimo	**Non esiste un rendimento minimo garantito in caso di riscatto. Potreste perdere il vostro intero investimento o parte di esso.**		
Stress	**Possibile rimborso al netto dei costi**	**€ 6.950**	**€ 6.031**
	Rendimento medio per ciascun anno	*-30,50%*	*-11,88%*
Sfavorevole	**Possibile rimborso al netto dei costi**	**€ 8.093**	**€ 8.422**
	Rendimento medio per ciascun anno	*-19,07%*	*-4,20%*
Moderato	**Possibile rimborso al netto dei costi**	**€ 9.679**	**€ 9.609**
	Rendimento medio per ciascun anno	*-3,21%*	*-0,99%*
Favorevole	**Possibile rimborso al netto dei costi**	**€ 11.873**	**€ 11.290**
	Rendimento medio per ciascun anno	*18,73%*	*3,08%*
Scenario di morte			
In caso di decesso dell'Assicurato	**Possibile rimborso a favore dei vostri beneficiari al netto dei costi**	**€ 10.000**	**€ 10.000**
Premio assicurativo preso nel tempo		**€ 0**	**€ 0**

Le cifre riportate comprendono tutti i costi del prodotto in quanto tale, e comprendono i costi di distribuzione del prodotto. Le cifre non tengono conto della vostra situazione fiscale personale, che può incidere anch'essa sull'importo del rimborso.
Gli scenari sono una rappresentazione dei risultati dell'investimento che ragionevolmente potranno avverarsi, in condizioni di mercato sia favorevoli sia

sfavorevoli. Varieranno a seconda della performance del mercato e del momento in cui è richiesto il riscatto. Si rappresentano anche i possibili risultati in caso di decesso ipotizzando lo scenario moderato.
Lo scenario di stress indica quale potrebbe essere l'importo rimborsato in circostanze di mercato estreme.

Quali sono i costi?

Andamento dei costi nel tempo

Le tabelle mostrano gli importi prelevati dall'investimento per coprire diversi tipi di costi. Tali importi dipendono dall'entità dell'investimento, dalla durata della detenzione del prodotto e dall'andamento del prodotto. Gli importi sono qui riportati a fini illustrativi e si basano su un importo esemplificativo dell'investimento e su diversi possibili periodi di investimento. Si è ipotizzato quanto segue:
— Nel primo anno recupero dell'importo investito (rendimento annuo dello 0%). Per gli altri periodi di detenzione si è ipotizzato che il prodotto abbia la performance indicata nello scenario moderato
— 10.000 EUR di investimento.

	In caso di uscita dopo 1 anno	In caso di uscita dopo 4 anni
Costi totali	**€ 865**	**€ 1.904**
Incidenza annuale dei costi (*)	**8,65%**	**4,80% ogni anno**

(*) Dimostra come i costi riducano ogni anno il rendimento nel corso del periodo di detenzione. Ad esempio, se l'uscita avviene nel periodo di detenzione raccomandato, si prevede che il rendimento medio annuo sarà pari al 3,81% prima dei costi e al -0,99% al netto dei costi. Una parte dei costi può essere condivisa con la persona che vende il prodotto per coprire i servizi che fornisce.

Composizione dei costi

Costi una tantum di ingresso o di uscita		Incidenza annuale dei costi in caso di uscita dopo 4 anni
Costi di ingresso	Non vengono applicati costi per l'acquisizione del contratto.	**0,00%**
Costi di uscita	Si applicano costi di uscita solo se voi disinvestite nei primi 4 anni (il costo è una percentuale del capitale assicurato decrescente in base agli anni trascorsi dall'inizio del contratto). I costi di uscita sono indicati come 'N/A' nella colonna successiva in quanto non si applicano se il prodotto è conservato fino al periodo di detenzione raccomandato.	**N/A**
Costi correnti registrati ogni anno		
Commissioni di gestione e altri costi amministrativi o di esercizio	Costo percentuale sul valore del contratto investito in quote. Si tratta di una stima basata sui costi effettivi dell'ultimo anno.	**4,13%**
Costi di transazione	dallo del valore dell'investimento all'anno. Si tratta di una stima dei costi sostenuti per l'acquisto e la vendita degli investimenti sottostanti per il prodotto. L'importo effettivo varierà a seconda di quanto viene acquistato e venduto.	**0,00%**
Oneri accessori sostenuti in determinate condizioni		
Commissioni di performance	Costi percentuali in base all'eventuale maggior rendimento conseguito dal fondo esterno rispetto a un parametro di riferimento. L'importo effettivo varierà a seconda dell'andamento dell'investimento. La stima dei costi aggregati di cui sopra comprende la media degli ultimi 5 anni.	**0,67%**

Alleanza Assicurazioni S.p.A. - Sede Legale: Piazza Tre Torri 1 - 20145 Milano - Tel. +39 02 40824111 - www.alleanza.it
Capitale Sociale Euro 210.000.000,00 i.v. - Codice Fiscale e iscrizione Registro Imprese di Milano Monza Brianza Lodi n. 10908160012 - Partita IVA n. 01333550323 - Pec: alleanza@pec.alleanza.it - Società iscritta all'Albo Imprese IVASS n. 1.00178, soggetta all'attività di direzione e coordinamento di Assicurazioni Generali S.p.A. ed appartenente al Gruppo Generali, iscritto al n. 026 dell'Albo dei gruppi assicurativi

Documento contenente le informazioni specifiche

Nome del prodotto: Stile Unico di Alleanza

Opzione di investimento: Percorso 1, 2, 3 - LUX IM - VONTOBEL EMERGING MARKETS DEBT E3X
Emittente: LUX IM
ISIN: LU3124369573
Data del documento: 19/11/2026

Cos'è questa opzione d'investimento?

Obiettivi dell'opzione di investimento: Per le informazioni specifiche, relative ad obiettivi e politica di investimento della presente opzione di investimento, si rimanda al KID (redatto dalla Società emittente) presente sul sito della Compagnia all'indirizzo internet www.alleanza.it/investimento/stile-unico.
Investitori al dettaglio cui si intende commercializzare l'opzione di investimento: Il tipo di cliente varia a seconda del Percorso scelto. Stile Unico di Alleanza è un prodotto di investimento assicurativo, caratterizzato da percorsi rivolti a clienti retail o professionali, con un bisogno di investimento e conoscenza o esperienza almeno sui prodotti assicurativi di investimento (IBIPs) che prevedono una molteplicità di opzioni di investimento declinate sulla possibilità per il cliente di scegliere liberamente tra diversi sottostanti/combinazioni di sottostanti l'allocazione dell'investimento, e per la copertura facoltativa, che abbiano manifestato anche un bisogno di protezione. Ciascun percorso si rivolge inoltre a diverse tipologie di clienti diversificati come segue: il "Percorso d'investimento 1" è rivolto a clienti con un bisogno di investimento, che punta almeno a una moderata crescita del capitale, con un orizzonte temporale almeno breve (a partire da 4 anni), un profilo di rischio almeno medio basso e capacità di sostenere almeno perdite contenute del valore dell'investimento; il "Percorso d'investimento 2" è rivolto a clienti con un bisogno di investimento, che punta almeno a una moderata crescita del capitale, con un orizzonte temporale almeno breve (a partire da 4 anni), un profilo di rischio almeno medio e capacità di sostenere almeno perdite contenute del valore dell'investimento; il "Percorso d'investimento 3" è rivolto a clienti con un bisogno di investimento, che punta ad una crescita anche più che moderata del capitale, con un orizzonte temporale almeno breve (a partire da 4 anni), un profilo di rischio almeno medio alto e capacità di sostenere perdite apprezzabili del valore dell'investimento.

Quali sono i rischi e qual è il potenziale rendimento?

Indicatore di rischio



L'indicatore di rischio presuppone che l'opzione d'investimento sia mantenuta per 5 anni. In caso di disinvestimento in una fase iniziale la somma rimborsata potrebbe essere minore. Non è possibile disinvestire anticipatamente nel primo anno.

L'indicatore di rischio è un'indicazione orientativa del livello di rischio di questa opzione di investimento rispetto ad altri prodotti. Esso esprime la probabilità che l'opzione d'investimento subisca perdite monetarie a causa di movimenti sul mercato o a causa dell'incapacità dell'Impresa di pagarvi quanto dovuto.
Abbiamo classificato questa opzione di investimento al livello 3 su 7 che corrisponde alla classe di rischio medio-bassa.
Le condizioni per il disinvestimento nei primi 4 anni sono descritte nella sezione "Per quanto tempo devo detenerlo? Posso ritirare il capitale prematuramente?".

Scenari di performance

Il possibile rimborso dipenderà dall'andamento futuro dei mercati, che è incerto e non può essere previsto con esattezza. Lo scenario sfavorevole, lo scenario moderato e lo scenario favorevole riportati sono illustrazioni basate sulla performance peggiore, la performance media e la performance migliore del prodotto negli ultimi 10 anni. Nel futuro i mercati potrebbero avere un andamento molto diverso.

Periodo di detenzione raccomandato: 5 anni
Esempio di investimento: € 10.000
Premio assicurativo: € 0

		In caso di uscita dopo 1 anno	In caso di uscita dopo 5 anni
Scenari di sopravvivenza			
Minimo	**Non esiste un rendimento minimo garantito in caso di riscatto. Potreste perdere il vostro intero investimento o parte di esso.**		
Stress	**Possibile rimborso al netto dei costi**	**€ 6.675**	**€ 5.711**
	Rendimento medio per ciascun anno	*-33,25%*	*-10,60%*
Sfavorevole	**Possibile rimborso al netto dei costi**	**€ 8.210**	**€ 7.620**
	Rendimento medio per ciascun anno	*-17,90%*	*-5,29%*
Moderato	**Possibile rimborso al netto dei costi**	**€ 9.498**	**€ 8.643**
	Rendimento medio per ciascun anno	*-5,02%*	*-2,87%*
Favorevole	**Possibile rimborso al netto dei costi**	**€ 10.659**	**€ 10.063**
	Rendimento medio per ciascun anno	*6,59%*	*0,13%*
Scenario di morte			
In caso di decesso dell'Assicurato	**Possibile rimborso a favore dei vostri beneficiari al netto dei costi**	**€ 10.000**	**€ 10.000**
Premio assicurativo preso nel tempo		**€ 0**	**€ 0**

Le cifre riportate comprendono tutti i costi del prodotto in quanto tale, e comprendono i costi di distribuzione del prodotto. Le cifre non tengono conto della vostra situazione fiscale personale, che può incidere anch'essa sull'importo del rimborso.
Gli scenari sono una rappresentazione dei risultati dell'investimento che ragionevolmente potranno avverarsi, in condizioni di mercato sia favorevoli sia

sfavorevoli. Varieranno a seconda della performance del mercato e del momento in cui è richiesto il riscatto. Si rappresentano anche i possibili risultati in caso di decesso ipotizzando lo scenario moderato.
Lo scenario di stress indica quale potrebbe essere l'importo rimborsato in circostanze di mercato estreme.

Quali sono i costi?

Andamento dei costi nel tempo

Le tabelle mostrano gli importi prelevati dall'investimento per coprire diversi tipi di costi. Tali importi dipendono dall'entità dell'investimento, dalla durata della detenzione del prodotto e dall'andamento del prodotto. Gli importi sono qui riportati a fini illustrativi e si basano su un importo esemplificativo dell'investimento e su diversi possibili periodi di investimento. Si è ipotizzato quanto segue:
— Nel primo anno recupero dell'importo investito (rendimento annuo dello 0%). Per gli altri periodi di detenzione si è ipotizzato che il prodotto abbia la performance indicata nello scenario moderato
— 10.000 EUR di investimento.

	In caso di uscita dopo 1 anno	In caso di uscita dopo 5 anni
Costi totali	**€ 874**	**€ 2.279**
Incidenza annuale dei costi (*)	**8,74%**	**4,79% ogni anno**

(*) Dimostra come i costi riducano ogni anno il rendimento nel corso del periodo di detenzione. Ad esempio, se l'uscita avviene nel periodo di detenzione raccomandato, si prevede che il rendimento medio annuo sarà pari al 1,92% prima dei costi e al -2,87% al netto dei costi. Una parte dei costi può essere condivisa con la persona che vende il prodotto per coprire i servizi che fornisce.

Composizione dei costi

Costi una tantum di ingresso o di uscita		Incidenza annuale dei costi in caso di uscita dopo 5 anni
Costi di ingresso	Non vengono applicati costi per l'acquisizione del contratto.	**0,00%**
Costi di uscita	Si applicano costi di uscita solo se voi disinvestite nei primi 4 anni (il costo è una percentuale del capitale assicurato decrescente in base agli anni trascorsi dall'inizio del contratto). I costi di uscita sono indicati come 'N/A' nella colonna successiva in quanto non si applicano se il prodotto è conservato fino al periodo di detenzione raccomandato.	**N/A**
Costi correnti registrati ogni anno		
Commissioni di gestione e altri costi amministrativi o di esercizio	Costo percentuale sul valore del contratto investito in quote. Si tratta di una stima basata sui costi effettivi dell'ultimo anno.	**3,63%**
Costi di transazione	dallo del valore dell'investimento all'anno. Si tratta di una stima dei costi sostenuti per l'acquisto e la vendita degli investimenti sottostanti per il prodotto. L'importo effettivo varierà a seconda di quanto viene acquistato e venduto.	**0,00%**
Oneri accessori sostenuti in determinate condizioni		
Commissioni di performance	Costi percentuali in base all'eventuale maggior rendimento conseguito dal fondo esterno rispetto a un parametro di riferimento. L'importo effettivo varierà a seconda dell'andamento dell'investimento. La stima dei costi aggregati di cui sopra comprende la media degli ultimi 5 anni.	**1,16%**

Alleanza Assicurazioni S.p.A. - Sede Legale: Piazza Tre Torri 1 - 20145 Milano - Tel. +39 02 40824111 - www.alleanza.it
Capitale Sociale Euro 210.000.000,00 i.v. - Codice Fiscale e iscrizione Registro Imprese di Milano Monza Brianza Lodi n. 10908160012 - Partita IVA n. 01333550323 - Pec: alleanza@pec.alleanza.it - Società iscritta all'Albo Imprese IVASS n. 1.00178, soggetta all'attività di direzione e coordinamento di Assicurazioni Generali S.p.A. ed appartenente al Gruppo Generali, iscritto al n. 026 dell'Albo dei gruppi assicurativi

Documento contenente le informazioni specifiche

Nome del prodotto: Stile Unico di Alleanza

Opzione di investimento: Percorso 1, 2, 3 - LUX IM - WORLD EQUITIES E3X
Emittente: BGFML
ISIN: LU3124369813
Data del documento: 19/11/2026

Cos'è questa opzione d'investimento?

Obiettivi dell'opzione di investimento: Per le informazioni specifiche, relative ad obiettivi e politica di investimento della presente opzione di investimento, si rimanda al KID (redatto dalla Società emittente) presente sul sito della Compagnia all'indirizzo internet www.alleanza.it/investimento/stile-unico.
Investitori al dettaglio cui si intende commercializzare l'opzione di investimento: Il tipo di cliente varia a seconda del Percorso scelto. Stile Unico di Alleanza è un prodotto di investimento assicurativo, caratterizzato da percorsi rivolti a clienti retail o professionali, con un bisogno di investimento e conoscenza o esperienza almeno sui prodotti assicurativi di investimento (IBIPs) che prevedono una molteplicità di opzioni di investimento declinate sulla possibilità per il cliente di scegliere liberamente tra diversi sottostanti/combinazioni di sottostanti l'allocazione dell'investimento, e per la copertura facoltativa, che abbiano manifestato anche un bisogno di protezione. Ciascun percorso si rivolge inoltre a diverse tipologie di clienti diversificati come segue: il "Percorso d'investimento 1" è rivolto a clienti con un bisogno di investimento, che punta almeno a una moderata crescita del capitale, con un orizzonte temporale almeno breve (a partire da 4 anni), un profilo di rischio almeno medio basso e capacità di sostenere almeno perdite contenute del valore dell'investimento; il "Percorso d'investimento 2" è rivolto a clienti con un bisogno di investimento, che punta almeno a una moderata crescita del capitale, con un orizzonte temporale almeno breve (a partire da 4 anni), un profilo di rischio almeno medio e capacità di sostenere almeno perdite contenute del valore dell'investimento; il "Percorso d'investimento 3" è rivolto a clienti con un bisogno di investimento, che punta ad una crescita anche più che moderata del capitale, con un orizzonte temporale almeno breve (a partire da 4 anni), un profilo di rischio almeno medio alto e capacità di sostenere perdite apprezzabili del valore dell'investimento.

Quali sono i rischi e qual è il potenziale rendimento?

Indicatore di rischio

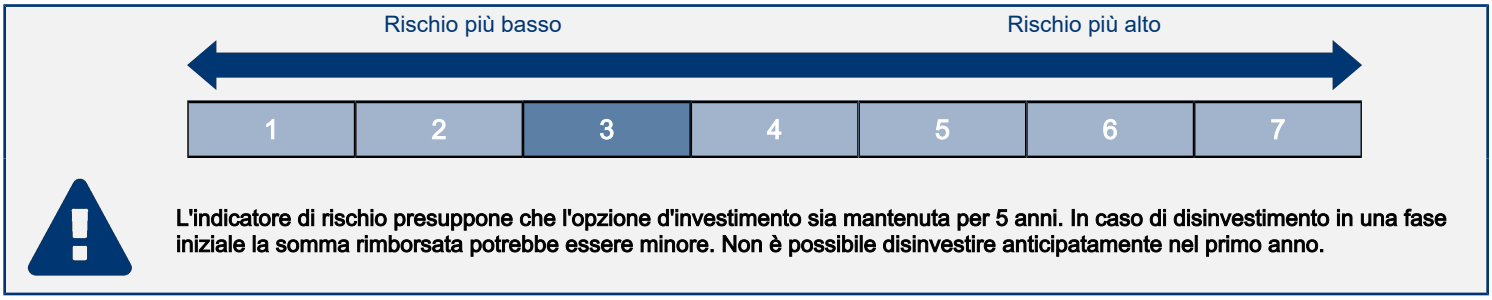

L'indicatore di rischio presuppone che l'opzione d'investimento sia mantenuta per 5 anni. In caso di disinvestimento in una fase iniziale la somma rimborsata potrebbe essere minore. Non è possibile disinvestire anticipatamente nel primo anno.

L'indicatore di rischio è un'indicazione orientativa del livello di rischio di questa opzione di investimento rispetto ad altri prodotti. Esso esprime la probabilità che l'opzione d'investimento subisca perdite monetarie a causa di movimenti sul mercato o a causa dell'incapacità dell'Impresa di pagarvi quanto dovuto.
Abbiamo classificato questa opzione di investimento al livello 3 su 7 che corrisponde alla classe di rischio medio-bassa.
Le condizioni per il disinvestimento nei primi 4 anni sono descritte nella sezione "Per quanto tempo devo detenerlo? Posso ritirare il capitale prematuramente?".

Scenari di performance

Il possibile rimborso dipenderà dall'andamento futuro dei mercati, che è incerto e non può essere previsto con esattezza. Lo scenario sfavorevole, lo scenario moderato e lo scenario favorevole riportati sono illustrazioni basate sulla performance peggiore, la performance media e la performance migliore del prodotto negli ultimi 10 anni. Nel futuro i mercati potrebbero avere un andamento molto diverso.

Periodo di detenzione raccomandato: 5 anni
Esempio di investimento: € 10.000
Premio assicurativo: € 0

		In caso di uscita dopo 1 anno	In caso di uscita dopo 5 anni
Scenari di sopravvivenza			
Minimo	**Non esiste un rendimento minimo garantito in caso di riscatto. Potreste perdere il vostro intero investimento o parte di esso.**		
Stress	**Possibile rimborso al netto dei costi**	**€ 4.991**	**€ 3.715**
	Rendimento medio per ciascun anno	*-50,09%*	*-17,97%*
Sfavorevole	**Possibile rimborso al netto dei costi**	**€ 7.591**	**€ 9.321**
	Rendimento medio per ciascun anno	*-24,09%*	*-1,40%*
Moderato	**Possibile rimborso al netto dei costi**	**€ 10.045**	**€ 12.171**
	Rendimento medio per ciascun anno	*0,45%*	*4,01%*
Favorevole	**Possibile rimborso al netto dei costi**	**€ 13.098**	**€ 15.070**
	Rendimento medio per ciascun anno	*30,98%*	*8,55%*
Scenario di morte			
In caso di decesso dell'Assicurato	**Possibile rimborso a favore dei vostri beneficiari al netto dei costi**	**€ 10.065**	**€ 12.195**
Premio assicurativo preso nel tempo		**€ 0**	**€ 0**

Le cifre riportate comprendono tutti i costi del prodotto in quanto tale, e comprendono i costi di distribuzione del prodotto. Le cifre non tengono conto della vostra situazione fiscale personale, che può incidere anch'essa sull'importo del rimborso.
Gli scenari sono una rappresentazione dei risultati dell'investimento che ragionevolmente potranno avverarsi, in condizioni di mercato sia favorevoli sia

sfavorevoli. Varieranno a seconda della performance del mercato e del momento in cui è richiesto il riscatto. Si rappresentano anche i possibili risultati in caso di decesso ipotizzando lo scenario moderato.
Lo scenario di stress indica quale potrebbe essere l'importo rimborsato in circostanze di mercato estreme.

Quali sono i costi?

Andamento dei costi nel tempo

Le tabelle mostrano gli importi prelevati dall'investimento per coprire diversi tipi di costi. Tali importi dipendono dall'entità dell'investimento, dalla durata della detenzione del prodotto e dall'andamento del prodotto. Gli importi sono qui riportati a fini illustrativi e si basano su un importo esemplificativo dell'investimento e su diversi possibili periodi di investimento. Si è ipotizzato quanto segue:
— Nel primo anno recupero dell'importo investito (rendimento annuo dello 0%). Per gli altri periodi di detenzione si è ipotizzato che il prodotto abbia la performance indicata nello scenario moderato
— 10.000 EUR di investimento.

	In caso di uscita dopo 1 anno	In caso di uscita dopo 5 anni
Costi totali	**€ 902**	**€ 2.947**
Incidenza annuale dei costi (*)	**9,02%**	**5,41% ogni anno**

(*) Dimostra come i costi riducano ogni anno il rendimento nel corso del periodo di detenzione. Ad esempio, se l'uscita avviene nel periodo di detenzione raccomandato, si prevede che il rendimento medio annuo sarà pari al 9,42% prima dei costi e al 4,01% al netto dei costi. Una parte dei costi può essere condivisa con la persona che vende il prodotto per coprire i servizi che fornisce.

Composizione dei costi

Costi una tantum di ingresso o di uscita		Incidenza annuale dei costi in caso di uscita dopo 5 anni
Costi di ingresso	Non vengono applicati costi per l'acquisizione del contratto.	**0,00%**
Costi di uscita	Si applicano costi di uscita solo se voi disinvestite nei primi 4 anni (il costo è una percentuale del capitale assicurato decrescente in base agli anni trascorsi dall'inizio del contratto). I costi di uscita sono indicati come 'N/A' nella colonna successiva in quanto non si applicano se il prodotto è conservato fino al periodo di detenzione raccomandato.	**N/A**
Costi correnti registrati ogni anno		
Commissioni di gestione e altri costi amministrativi o di esercizio	Costo percentuale sul valore del contratto investito in quote. Si tratta di una stima basata sui costi effettivi dell'ultimo anno.	**4,23%**
Costi di transazione	dallo del valore dell'investimento all'anno. Si tratta di una stima dei costi sostenuti per l'acquisto e la vendita degli investimenti sottostanti per il prodotto. L'importo effettivo varierà a seconda di quanto viene acquistato e venduto.	**0,00%**
Oneri accessori sostenuti in determinate condizioni		
Commissioni di performance	Costi percentuali in base all'eventuale maggior rendimento conseguito dal fondo esterno rispetto a un parametro di riferimento. L'importo effettivo varierà a seconda dell'andamento dell'investimento. La stima dei costi aggregati di cui sopra comprende la media degli ultimi 5 anni.	**1,18%**

Alleanza Assicurazioni S.p.A. - Sede Legale: Piazza Tre Torri 1 - 20145 Milano - Tel. +39 02 40824111 - www.alleanza.it
Capitale Sociale Euro 210.000.000,00 i.v. - Codice Fiscale e iscrizione Registro Imprese di Milano Monza Brianza Lodi n. 10908160012 - Partita IVA n. 01333550323 - Pec: alleanza@pec.alleanza.it - Società iscritta all'Albo Imprese IVASS n. 1.00178, soggetta all'attività di direzione e coordinamento di Assicurazioni Generali S.p.A. ed appartenente al Gruppo Generali, iscritto al n. 026 dell'Albo dei gruppi assicurativi

Documento contenente le informazioni specifiche

Nome del prodotto: Stile Unico di Alleanza

Opzione di investimento: Percorso 1, 2, 3 - LUX IM Best Industrials Equity E3X
Emittente: LUX IM
ISIN: LU3338291266
Data del documento: 19/11/2026

Cos'è questa opzione d'investimento?

Obiettivi dell'opzione di investimento: Per le informazioni specifiche, relative ad obiettivi e politica di investimento della presente opzione di investimento, si rimanda al KID (redatto dalla Società emittente) presente sul sito della Compagnia all'indirizzo internet www.alleanza.it/investimento/stile-unico.
Investitori al dettaglio cui si intende commercializzare l'opzione di investimento: Il tipo di cliente varia a seconda del Percorso scelto. Stile Unico di Alleanza è un prodotto di investimento assicurativo, caratterizzato da percorsi rivolti a clienti retail o professionali, con un bisogno di investimento e conoscenza o esperienza almeno sui prodotti assicurativi di investimento (IBIPs) che prevedono una molteplicità di opzioni di investimento declinate sulla possibilità per il cliente di scegliere liberamente tra diversi sottostanti/combinazioni di sottostanti l'allocazione dell'investimento, e per la copertura facoltativa, che abbiano manifestato anche un bisogno di protezione. Ciascun percorso si rivolge inoltre a diverse tipologie di clienti diversificati come segue: il "Percorso d'investimento 1" è rivolto a clienti con un bisogno di investimento, che punta almeno a una moderata crescita del capitale, con un orizzonte temporale almeno breve (a partire da 4 anni), un profilo di rischio almeno medio basso e capacità di sostenere almeno perdite contenute del valore dell'investimento; il "Percorso d'investimento 2" è rivolto a clienti con un bisogno di investimento, che punta almeno a una moderata crescita del capitale, con un orizzonte temporale almeno breve (a partire da 4 anni), un profilo di rischio almeno medio e capacità di sostenere almeno perdite contenute del valore dell'investimento; il "Percorso d'investimento 3" è rivolto a clienti con un bisogno di investimento, che punta ad una crescita anche più che moderata del capitale, con un orizzonte temporale almeno breve (a partire da 4 anni), un profilo di rischio almeno medio alto e capacità di sostenere perdite apprezzabili del valore dell'investimento.

Quali sono i rischi e qual è il potenziale rendimento?

Indicatore di rischio

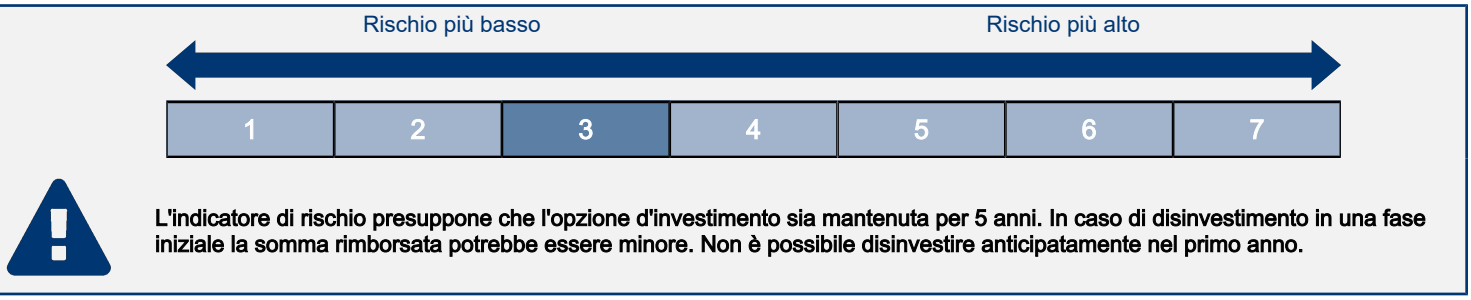

L'indicatore di rischio presuppone che l'opzione d'investimento sia mantenuta per 5 anni. In caso di disinvestimento in una fase iniziale la somma rimborsata potrebbe essere minore. Non è possibile disinvestire anticipatamente nel primo anno.

L'indicatore di rischio è un'indicazione orientativa del livello di rischio di questa opzione di investimento rispetto ad altri prodotti. Esso esprime la probabilità che l'opzione d'investimento subisca perdite monetarie a causa di movimenti sul mercato o a causa dell'incapacità dell'Impresa di pagarvi quanto dovuto.
Abbiamo classificato questa opzione di investimento al livello 3 su 7 che corrisponde alla classe di rischio medio-bassa.
Le condizioni per il disinvestimento nei primi 4 anni sono descritte nella sezione "Per quanto tempo devo detenerlo? Posso ritirare il capitale prematuramente?".

Scenari di performance

Il possibile rimborso dipenderà dall'andamento futuro dei mercati, che è incerto e non può essere previsto con esattezza. Lo scenario sfavorevole, lo scenario moderato e lo scenario favorevole riportati sono illustrazioni basate sulla performance peggiore, la performance media e la performance migliore del prodotto negli ultimi 10 anni. Nel futuro i mercati potrebbero avere un andamento molto diverso.

Periodo di detenzione raccomandato: 5 anni
Esempio di investimento: € 10.000
Premio assicurativo: € 0

		In caso di uscita dopo 1 anno	In caso di uscita dopo 5 anni
Scenari di sopravvivenza			
Minimo	**Non esiste un rendimento minimo garantito in caso di riscatto. Potreste perdere il vostro intero investimento o parte di esso.**		
Stress	**Possibile rimborso al netto dei costi**	**€ 4.905**	**€ 3.954**
	Rendimento medio per ciascun anno	*-50,95%*	*-16,94%*
Sfavorevole	**Possibile rimborso al netto dei costi**	**€ 8.022**	**€ 8.817**
	Rendimento medio per ciascun anno	*-19,78%*	*-2,49%*
Moderato	**Possibile rimborso al netto dei costi**	**€ 10.026**	**€ 13.099**
	Rendimento medio per ciascun anno	*0,26%*	*5,55%*
Favorevole	**Possibile rimborso al netto dei costi**	**€ 13.182**	**€ 15.155**
	Rendimento medio per ciascun anno	*31,82%*	*8,67%*
Scenario di morte			
In caso di decesso dell'Assicurato	**Possibile rimborso a favore dei vostri beneficiari al netto dei costi**	**€ 10.046**	**€ 13.125**
Premio assicurativo preso nel tempo		**€ 0**	**€ 0**

Le cifre riportate comprendono tutti i costi del prodotto in quanto tale, e comprendono i costi di distribuzione del prodotto. Le cifre non tengono conto della vostra situazione fiscale personale, che può incidere anch'essa sull'importo del rimborso.
Gli scenari sono una rappresentazione dei risultati dell'investimento che ragionevolmente potranno avverarsi, in condizioni di mercato sia favorevoli sia

sfavorevoli. Varieranno a seconda della performance del mercato e del momento in cui è richiesto il riscatto. Si rappresentano anche i possibili risultati in caso di decesso ipotizzando lo scenario moderato.
Lo scenario di stress indica quale potrebbe essere l'importo rimborsato in circostanze di mercato estreme.

Quali sono i costi?

Andamento dei costi nel tempo

Le tabelle mostrano gli importi prelevati dall'investimento per coprire diversi tipi di costi. Tali importi dipendono dall'entità dell'investimento, dalla durata della detenzione del prodotto e dall'andamento del prodotto. Gli importi sono qui riportati a fini illustrativi e si basano su un importo esemplificativo dell'investimento e su diversi possibili periodi di investimento. Si è ipotizzato quanto segue:
— Nel primo anno recupero dell'importo investito (rendimento annuo dello 0%). Per gli altri periodi di detenzione si è ipotizzato che il prodotto abbia la performance indicata nello scenario moderato
— 10.000 EUR di investimento.

	In caso di uscita dopo 1 anno	In caso di uscita dopo 5 anni
Costi totali	**€ 869**	**€ 2.847**
Incidenza annuale dei costi (*)	**8,69%**	**5,15% ogni anno**

(*) Dimostra come i costi riducano ogni anno il rendimento nel corso del periodo di detenzione. Ad esempio, se l'uscita avviene nel periodo di detenzione raccomandato, si prevede che il rendimento medio annuo sarà pari al 10,7% prima dei costi e al 5,55% al netto dei costi. Una parte dei costi può essere condivisa con la persona che vende il prodotto per coprire i servizi che fornisce.

Composizione dei costi

Costi una tantum di ingresso o di uscita		Incidenza annuale dei costi in caso di uscita dopo 5 anni
Costi di ingresso	Non vengono applicati costi per l'acquisizione del contratto.	**0,00%**
Costi di uscita	Si applicano costi di uscita solo se voi disinvestite nei primi 4 anni (il costo è una percentuale del capitale assicurato decrescente in base agli anni trascorsi dall'inizio del contratto). I costi di uscita sono indicati come 'N/A' nella colonna successiva in quanto non si applicano se il prodotto è conservato fino al periodo di detenzione raccomandato.	**N/A**
Costi correnti registrati ogni anno		
Commissioni di gestione e altri costi amministrativi o di esercizio	Costo percentuale sul valore del contratto investito in quote. Si tratta di una stima basata sui costi effettivi dell'ultimo anno.	**4,68%**
Costi di transazione	dallo del valore dell'investimento all'anno. Si tratta di una stima dei costi sostenuti per l'acquisto e la vendita degli investimenti sottostanti per il prodotto. L'importo effettivo varierà a seconda di quanto viene acquistato e venduto.	**0,00%**
Oneri accessori sostenuti in determinate condizioni		
Commissioni di performance	Costi percentuali in base all'eventuale maggior rendimento conseguito dal fondo esterno rispetto a un parametro di riferimento. L'importo effettivo varierà a seconda dell'andamento dell'investimento. La stima dei costi aggregati di cui sopra comprende la media degli ultimi 5 anni.	**0,47%**

Alleanza Assicurazioni S.p.A. - Sede Legale: Piazza Tre Torri 1 - 20145 Milano - Tel. +39 02 40824111 - www.alleanza.it
Capitale Sociale Euro 210.000.000,00 i.v. - Codice Fiscale e iscrizione Registro Imprese di Milano Monza Brianza Lodi n. 10908160012 - Partita IVA n. 01333550323 - Pec: alleanza@pec.alleanza.it - Società iscritta all'Albo Imprese IVASS n. 1.00178, soggetta all'attività di direzione e coordinamento di Assicurazioni Generali S.p.A. ed appartenente al Gruppo Generali, iscritto al n. 026 dell'Albo dei gruppi assicurativi

Documento contenente le informazioni specifiche

Nome del prodotto: Stile Unico di Alleanza

Opzione di investimento: Percorso 1, 2, 3 - LUX IM Morgan Stanley Emerging Equity E3X ACC EUR
Emittente: LUX IM
ISIN: LU3124363535
Data del documento: 19/11/2026

Cos'è questa opzione d'investimento?

Obiettivi dell'opzione di investimento: Per le informazioni specifiche, relative ad obiettivi e politica di investimento della presente opzione di investimento, si rimanda al KID (redatto dalla Società emittente) presente sul sito della Compagnia all'indirizzo internet www.alleanza.it/investimento/stile-unico.
Investitori al dettaglio cui si intende commercializzare l'opzione di investimento: Il tipo di cliente varia a seconda del Percorso scelto. Stile Unico di Alleanza è un prodotto di investimento assicurativo, caratterizzato da percorsi rivolti a clienti retail o professionali, con un bisogno di investimento e conoscenza o esperienza almeno sui prodotti assicurativi di investimento (IBIPs) che prevedono una molteplicità di opzioni di investimento declinate sulla possibilità per il cliente di scegliere liberamente tra diversi sottostanti/combinazioni di sottostanti l'allocazione dell'investimento, e per la copertura facoltativa, che abbiano manifestato anche un bisogno di protezione. Ciascun percorso si rivolge inoltre a diverse tipologie di clienti diversificati come segue: il "Percorso d'investimento 1" è rivolto a clienti con un bisogno di investimento, che punta almeno a una moderata crescita del capitale, con un orizzonte temporale almeno breve (a partire da 4 anni), un profilo di rischio almeno medio basso e capacità di sostenere almeno perdite contenute del valore dell'investimento; il "Percorso d'investimento 2" è rivolto a clienti con un bisogno di investimento, che punta almeno a una moderata crescita del capitale, con un orizzonte temporale almeno breve (a partire da 4 anni), un profilo di rischio almeno medio e capacità di sostenere almeno perdite contenute del valore dell'investimento; il "Percorso d'investimento 3" è rivolto a clienti con un bisogno di investimento, che punta ad una crescita anche più che moderata del capitale, con un orizzonte temporale almeno breve (a partire da 4 anni), un profilo di rischio almeno medio alto e capacità di sostenere perdite apprezzabili del valore dell'investimento.

Quali sono i rischi e qual è il potenziale rendimento?

Indicatore di rischio

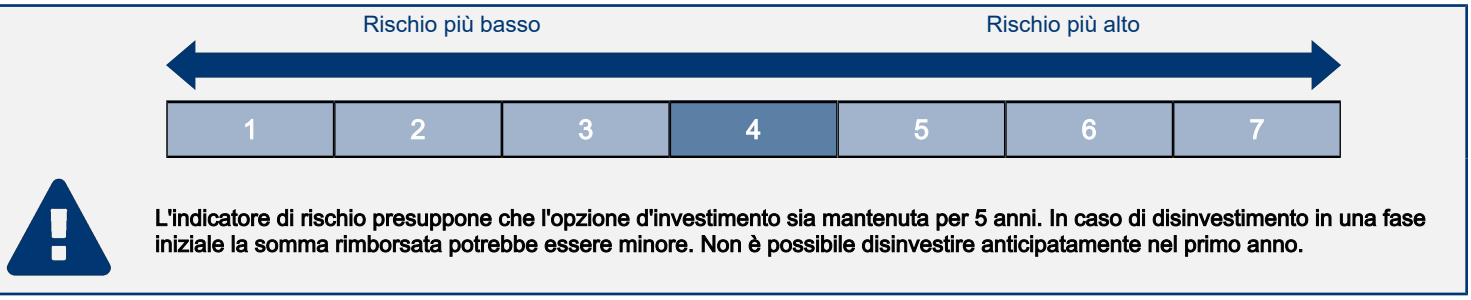

L'indicatore di rischio presuppone che l'opzione d'investimento sia mantenuta per 5 anni. In caso di disinvestimento in una fase iniziale la somma rimborsata potrebbe essere minore. Non è possibile disinvestire anticipatamente nel primo anno.

L'indicatore di rischio è un'indicazione orientativa del livello di rischio di questa opzione di investimento rispetto ad altri prodotti. Esso esprime la probabilità che l'opzione d'investimento subisca perdite monetarie a causa di movimenti sul mercato o a causa dell'incapacità dell'Impresa di pagarvi quanto dovuto.
Abbiamo classificato questa opzione di investimento al livello 4 su 7 che corrisponde alla classe di rischio media.
Le condizioni per il disinvestimento nei primi 4 anni sono descritte nella sezione "Per quanto tempo devo detenerlo? Posso ritirare il capitale prematuramente?".

Scenari di performance

Il possibile rimborso dipenderà dall'andamento futuro dei mercati, che è incerto e non può essere previsto con esattezza. Lo scenario sfavorevole, lo scenario moderato e lo scenario favorevole riportati sono illustrazioni basate sulla performance peggiore, la performance media e la performance migliore del prodotto negli ultimi 10 anni. Nel futuro i mercati potrebbero avere un andamento molto diverso.

Periodo di detenzione raccomandato: 5 anni
Esempio di investimento: € 10.000
Premio assicurativo: € 0

		In caso di uscita dopo 1 anno	In caso di uscita dopo 5 anni
Scenari di sopravvivenza			
Minimo	**Non esiste un rendimento minimo garantito in caso di riscatto. Potreste perdere il vostro intero investimento o parte di esso.**		
Stress	**Possibile rimborso al netto dei costi**	**€ 4.438**	**€ 3.093**
	Rendimento medio per ciascun anno	*-55,62%*	*-20,92%*
Sfavorevole	**Possibile rimborso al netto dei costi**	**€ 7.259**	**€ 7.508**
	Rendimento medio per ciascun anno	*-27,41%*	*-5,57%*
Moderato	**Possibile rimborso al netto dei costi**	**€ 9.743**	**€ 9.308**
	Rendimento medio per ciascun anno	*-2,57%*	*-1,42%*
Favorevole	**Possibile rimborso al netto dei costi**	**€ 13.745**	**€ 12.599**
	Rendimento medio per ciascun anno	*37,45%*	*4,73%*
Scenario di morte			
In caso di decesso dell'Assicurato	**Possibile rimborso a favore dei vostri beneficiari al netto dei costi**	**€ 10.000**	**€ 10.000**
Premio assicurativo preso nel tempo		**€ 0**	**€ 0**

Le cifre riportate comprendono tutti i costi del prodotto in quanto tale, e comprendono i costi di distribuzione del prodotto. Le cifre non tengono conto della vostra situazione fiscale personale, che può incidere anch'essa sull'importo del rimborso.
Gli scenari sono una rappresentazione dei risultati dell'investimento che ragionevolmente potranno avverarsi, in condizioni di mercato sia favorevoli sia

sfavorevoli. Varieranno a seconda della performance del mercato e del momento in cui è richiesto il riscatto. Si rappresentano anche i possibili risultati in caso di decesso ipotizzando lo scenario moderato.
Lo scenario di stress indica quale potrebbe essere l'importo rimborsato in circostanze di mercato estreme.

Quali sono i costi?

Andamento dei costi nel tempo

Le tabelle mostrano gli importi prelevati dall'investimento per coprire diversi tipi di costi. Tali importi dipendono dall'entità dell'investimento, dalla durata della detenzione del prodotto e dall'andamento del prodotto. Gli importi sono qui riportati a fini illustrativi e si basano su un importo esemplificativo dell'investimento e su diversi possibili periodi di investimento. Si è ipotizzato quanto segue:
— Nel primo anno recupero dell'importo investito (rendimento annuo dello 0%). Per gli altri periodi di detenzione si è ipotizzato che il prodotto abbia la performance indicata nello scenario moderato
— 10.000 EUR di investimento.

	In caso di uscita dopo 1 anno	In caso di uscita dopo 5 anni
Costi totali	**€ 1.078**	**€ 3.344**
Incidenza annuale dei costi (*)	**10,78%**	**6,81% ogni anno**

(*) Dimostra come i costi riducano ogni anno il rendimento nel corso del periodo di detenzione. Ad esempio, se l'uscita avviene nel periodo di detenzione raccomandato, si prevede che il rendimento medio annuo sarà pari al 5,39% prima dei costi e al -1,42% al netto dei costi. Una parte dei costi può essere condivisa con la persona che vende il prodotto per coprire i servizi che fornisce.

Composizione dei costi

Costi una tantum di ingresso o di uscita		Incidenza annuale dei costi in caso di uscita dopo 5 anni
Costi di ingresso	Non vengono applicati costi per l'acquisizione del contratto.	**0,00%**
Costi di uscita	Si applicano costi di uscita solo se voi disinvestite nei primi 4 anni (il costo è una percentuale del capitale assicurato decrescente in base agli anni trascorsi dall'inizio del contratto). I costi di uscita sono indicati come 'N/A' nella colonna successiva in quanto non si applicano se il prodotto è conservato fino al periodo di detenzione raccomandato.	**N/A**
Costi correnti registrati ogni anno		
Commissioni di gestione e altri costi amministrativi o di esercizio	Costo percentuale sul valore del contratto investito in quote. Si tratta di una stima basata sui costi effettivi dell'ultimo anno.	**4,81%**
Costi di transazione	dallo del valore dell'investimento all'anno. Si tratta di una stima dei costi sostenuti per l'acquisto e la vendita degli investimenti sottostanti per il prodotto. L'importo effettivo varierà a seconda di quanto viene acquistato e venduto.	**0,00%**
Oneri accessori sostenuti in determinate condizioni		
Commissioni di performance	Costi percentuali in base all'eventuale maggior rendimento conseguito dal fondo esterno rispetto a un parametro di riferimento. L'importo effettivo varierà a seconda dell'andamento dell'investimento. La stima dei costi aggregati di cui sopra comprende la media degli ultimi 5 anni.	**2,00%**

Alleanza Assicurazioni S.p.A. - Sede Legale: Piazza Tre Torri 1 - 20145 Milano - Tel. +39 02 40824111 - www.alleanza.it
Capitale Sociale Euro 210.000.000,00 i.v. - Codice Fiscale e iscrizione Registro Imprese di Milano Monza Brianza Lodi n. 10908160012 - Partita IVA n. 01333550323 - Pec: alleanza@pec.alleanza.it - Società iscritta all'Albo Imprese IVASS n. 1.00178, soggetta all'attività di direzione e coordinamento di Assicurazioni Generali S.p.A. ed appartenente al Gruppo Generali, iscritto al n. 026 dell'Albo dei gruppi assicurativi

Documento contenente le informazioni specifiche

Nome del prodotto: Stile Unico di Alleanza

Opzione di investimento: Percorso 1, 2, 3 - M&G (Lux) Dynamic Allocation C ACC EUR
Emittente: M&G (Lux) Invm Funds
ISIN: LU1582988488
Data del documento: 19/11/2026

Cos'è questa opzione d'investimento?

Obiettivi dell'opzione di investimento: Per le informazioni specifiche, relative ad obiettivi e politica di investimento della presente opzione di investimento, si rimanda al KID (redatto dalla Società emittente) presente sul sito della Compagnia all'indirizzo internet www.alleanza.it/investimento/stile-unico.
Investitori al dettaglio cui si intende commercializzare l'opzione di investimento: Il tipo di cliente varia a seconda del Percorso scelto. Stile Unico di Alleanza è un prodotto di investimento assicurativo, caratterizzato da percorsi rivolti a clienti retail o professionali, con un bisogno di investimento e conoscenza o esperienza almeno sui prodotti assicurativi di investimento (IBIPs) che prevedono una molteplicità di opzioni di investimento declinate sulla possibilità per il cliente di scegliere liberamente tra diversi sottostanti/combinazioni di sottostanti l'allocazione dell'investimento, e per la copertura facoltativa, che abbiano manifestato anche un bisogno di protezione. Ciascun percorso si rivolge inoltre a diverse tipologie di clienti diversificati come segue: il "Percorso d'investimento 1" è rivolto a clienti con un bisogno di investimento, che punta almeno a una moderata crescita del capitale, con un orizzonte temporale almeno breve (a partire da 4 anni), un profilo di rischio almeno medio basso e capacità di sostenere almeno perdite contenute del valore dell'investimento; il "Percorso d'investimento 2" è rivolto a clienti con un bisogno di investimento, che punta almeno a una moderata crescita del capitale, con un orizzonte temporale almeno breve (a partire da 4 anni), un profilo di rischio almeno medio e capacità di sostenere almeno perdite contenute del valore dell'investimento; il "Percorso d'investimento 3" è rivolto a clienti con un bisogno di investimento, che punta ad una crescita anche più che moderata del capitale, con un orizzonte temporale almeno breve (a partire da 4 anni), un profilo di rischio almeno medio alto e capacità di sostenere perdite apprezzabili del valore dell'investimento.

Quali sono i rischi e qual è il potenziale rendimento?

Indicatore di rischio

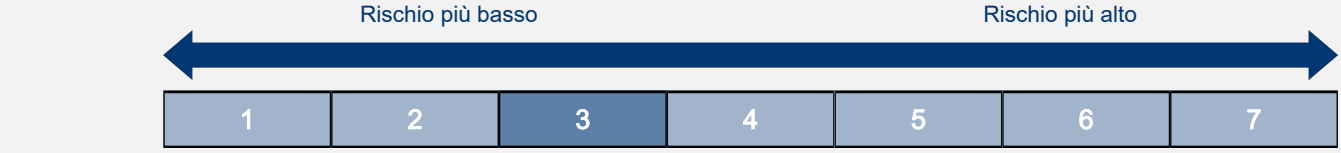

L'indicatore di rischio presuppone che l'opzione d'investimento sia mantenuta per 4 anni. In caso di disinvestimento in una fase iniziale la somma rimborsata potrebbe essere minore. Non è possibile disinvestire anticipatamente nel primo anno.

L'indicatore di rischio è un'indicazione orientativa del livello di rischio di questa opzione di investimento rispetto ad altri prodotti. Esso esprime la probabilità che l'opzione d'investimento subisca perdite monetarie a causa di movimenti sul mercato o a causa dell'incapacità dell'Impresa di pagarvi quanto dovuto.
Abbiamo classificato questa opzione di investimento al livello 3 su 7 che corrisponde alla classe di rischio medio-bassa.
Le condizioni per il disinvestimento nei primi 4 anni sono descritte nella sezione "Per quanto tempo devo detenerlo? Posso ritirare il capitale prematuramente?".

Scenari di performance

Il possibile rimborso dipenderà dall'andamento futuro dei mercati, che è incerto e non può essere previsto con esattezza. Lo scenario sfavorevole, lo scenario moderato e lo scenario favorevole riportati sono illustrazioni basate sulla performance peggiore, la performance media e la performance migliore del prodotto negli ultimi 10 anni. Nel futuro i mercati potrebbero avere un andamento molto diverso.

Periodo di detenzione raccomandato: 4 anni
Esempio di investimento: € 10.000
Premio assicurativo: € 0

		In caso di uscita dopo 1 anno	In caso di uscita dopo 4 anni
Scenari di sopravvivenza			
Minimo	**Non esiste un rendimento minimo garantito in caso di riscatto. Potreste perdere il vostro intero investimento o parte di esso.**		
Stress	**Possibile rimborso al netto dei costi**	**€ 6.299**	**€ 6.094**
	Rendimento medio per ciascun anno	*-37,01%*	*-11,65%*
Sfavorevole	**Possibile rimborso al netto dei costi**	**€ 8.269**	**€ 9.327**
	Rendimento medio per ciascun anno	*-17,31%*	*-1,73%*
Moderato	**Possibile rimborso al netto dei costi**	**€ 9.894**	**€ 10.451**
	Rendimento medio per ciascun anno	*-1,06%*	*1,11%*
Favorevole	**Possibile rimborso al netto dei costi**	**€ 11.679**	**€ 12.889**
	Rendimento medio per ciascun anno	*16,79%*	*6,55%*
Scenario di morte			
In caso di decesso dell'Assicurato	**Possibile rimborso a favore dei vostri beneficiari al netto dei costi**	**€ 10.000**	**€ 10.472**
Premio assicurativo preso nel tempo		**€ 0**	**€ 0**

Le cifre riportate comprendono tutti i costi del prodotto in quanto tale, e comprendono i costi di distribuzione del prodotto. Le cifre non tengono conto della vostra situazione fiscale personale, che può incidere anch'essa sull'importo del rimborso.
Gli scenari sono una rappresentazione dei risultati dell'investimento che ragionevolmente potranno avverarsi, in condizioni di mercato sia favorevoli sia

sfavorevoli. Varieranno a seconda della performance del mercato e del momento in cui è richiesto il riscatto. Si rappresentano anche i possibili risultati in caso di decesso ipotizzando lo scenario moderato.
Lo scenario di stress indica quale potrebbe essere l'importo rimborsato in circostanze di mercato estreme.

Quali sono i costi?

Andamento dei costi nel tempo

Le tabelle mostrano gli importi prelevati dall'investimento per coprire diversi tipi di costi. Tali importi dipendono dall'entità dell'investimento, dalla durata della detenzione del prodotto e dall'andamento del prodotto. Gli importi sono qui riportati a fini illustrativi e si basano su un importo esemplificativo dell'investimento e su diversi possibili periodi di investimento. Si è ipotizzato quanto segue:
— Nel primo anno recupero dell'importo investito (rendimento annuo dello 0%). Per gli altri periodi di detenzione si è ipotizzato che il prodotto abbia la performance indicata nello scenario moderato
— 10.000 EUR di investimento.

	In caso di uscita dopo 1 anno	In caso di uscita dopo 4 anni
Costi totali	**€ 733**	**€ 1.484**
Incidenza annuale dei costi (*)	**7,33%**	**3,61% ogni anno**

(*) Dimostra come i costi riducano ogni anno il rendimento nel corso del periodo di detenzione. Ad esempio, se l'uscita avviene nel periodo di detenzione raccomandato, si prevede che il rendimento medio annuo sarà pari al 4,72% prima dei costi e al 1,11% al netto dei costi. Una parte dei costi può essere condivisa con la persona che vende il prodotto per coprire i servizi che fornisce.

Composizione dei costi

Costi una tantum di ingresso o di uscita		Incidenza annuale dei costi in caso di uscita dopo 4 anni
Costi di ingresso	Non vengono applicati costi per l'acquisizione del contratto.	**0,00%**
Costi di uscita	Si applicano costi di uscita solo se voi disinvestite nei primi 4 anni (il costo è una percentuale del capitale assicurato decrescente in base agli anni trascorsi dall'inizio del contratto). I costi di uscita sono indicati come 'N/A' nella colonna successiva in quanto non si applicano se il prodotto è conservato fino al periodo di detenzione raccomandato.	**N/A**
Costi correnti registrati ogni anno		
Commissioni di gestione e altri costi amministrativi o di esercizio	Costo percentuale sul valore del contratto investito in quote. Si tratta di una stima basata sui costi effettivi dell'ultimo anno.	**3,61%**
Costi di transazione	dallo del valore dell'investimento all'anno. Si tratta di una stima dei costi sostenuti per l'acquisto e la vendita degli investimenti sottostanti per il prodotto. L'importo effettivo varierà a seconda di quanto viene acquistato e venduto.	**0,00%**
Oneri accessori sostenuti in determinate condizioni		
Commissioni di performance	Costi percentuali in base all'eventuale maggior rendimento conseguito dal fondo esterno rispetto a un parametro di riferimento. L'importo effettivo varierà a seconda dell'andamento dell'investimento. La stima dei costi aggregati di cui sopra comprende la media degli ultimi 5 anni.	**0,00%**

Alleanza Assicurazioni S.p.A. - Sede Legale: Piazza Tre Torri 1 - 20145 Milano - Tel. +39 02 40824111 - www.alleanza.it
Capitale Sociale Euro 210.000.000,00 i.v. - Codice Fiscale e iscrizione Registro Imprese di Milano Monza Brianza Lodi n. 10908160012 - Partita IVA n. 01333550323 - Pec: alleanza@pec.alleanza.it - Società iscritta all'Albo Imprese IVASS n. 1.00178, soggetta all'attività di direzione e coordinamento di Assicurazioni Generali S.p.A. ed appartenente al Gruppo Generali, iscritto al n. 026 dell'Albo dei gruppi assicurativi

Documento contenente le informazioni specifiche

Nome del prodotto: Stile Unico di Alleanza

Opzione di investimento: Percorso 1, 2, 3 - MS Investment Funds Global Asset Backed Securities ZH ACC EUR HDG
Emittente: Morgan Stanley
ISIN: LU0908572075
Data del documento: 19/11/2026

Cos'è questa opzione d'investimento?

Obiettivi dell'opzione di investimento: Per le informazioni specifiche, relative ad obiettivi e politica di investimento della presente opzione di investimento, si rimanda al KID (redatto dalla Società emittente) presente sul sito della Compagnia all'indirizzo internet www.alleanza.it/investimento/stile-unico.
Investitori al dettaglio cui si intende commercializzare l'opzione di investimento: Il tipo di cliente varia a seconda del Percorso scelto. Stile Unico di Alleanza è un prodotto di investimento assicurativo, caratterizzato da percorsi rivolti a clienti retail o professionali, con un bisogno di investimento e conoscenza o esperienza almeno sui prodotti assicurativi di investimento (IBIPs) che prevedono una molteplicità di opzioni di investimento declinate sulla possibilità per il cliente di scegliere liberamente tra diversi sottostanti/combinazioni di sottostanti l'allocazione dell'investimento, e per la copertura facoltativa, che abbiano manifestato anche un bisogno di protezione. Ciascun percorso si rivolge inoltre a diverse tipologie di clienti diversificati come segue: il "Percorso d'investimento 1" è rivolto a clienti con un bisogno di investimento, che punta almeno a una moderata crescita del capitale, con un orizzonte temporale almeno breve (a partire da 4 anni), un profilo di rischio almeno medio basso e capacità di sostenere almeno perdite contenute del valore dell'investimento; il "Percorso d'investimento 2" è rivolto a clienti con un bisogno di investimento, che punta almeno a una moderata crescita del capitale, con un orizzonte temporale almeno breve (a partire da 4 anni), un profilo di rischio almeno medio e capacità di sostenere almeno perdite contenute del valore dell'investimento; il "Percorso d'investimento 3" è rivolto a clienti con un bisogno di investimento, che punta ad una crescita anche più che moderata del capitale, con un orizzonte temporale almeno breve (a partire da 4 anni), un profilo di rischio almeno medio alto e capacità di sostenere perdite apprezzabili del valore dell'investimento.

Quali sono i rischi e qual è il potenziale rendimento?

Indicatore di rischio

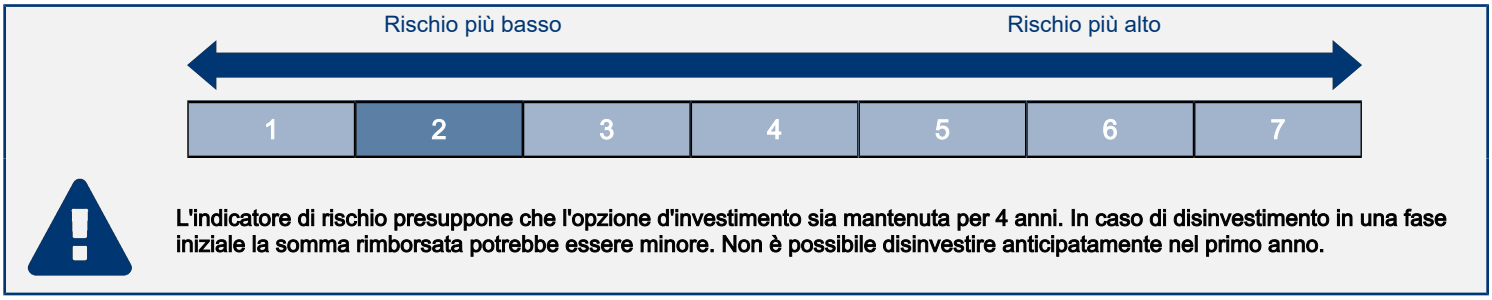

L'indicatore di rischio presuppone che l'opzione d'investimento sia mantenuta per 4 anni. In caso di disinvestimento in una fase iniziale la somma rimborsata potrebbe essere minore. Non è possibile disinvestire anticipatamente nel primo anno.

L'indicatore di rischio è un'indicazione orientativa del livello di rischio di questa opzione di investimento rispetto ad altri prodotti. Esso esprime la probabilità che l'opzione d'investimento subisca perdite monetarie a causa di movimenti sul mercato o a causa dell'incapacità dell'Impresa di pagarvi quanto dovuto.
Abbiamo classificato questa opzione di investimento al livello 2 su 7 che corrisponde alla classe di rischio bassa.
Le condizioni per il disinvestimento nei primi 4 anni sono descritte nella sezione "Per quanto tempo devo detenerlo? Posso ritirare il capitale prematuramente?".

Scenari di performance

Il possibile rimborso dipenderà dall'andamento futuro dei mercati, che è incerto e non può essere previsto con esattezza. Lo scenario sfavorevole, lo scenario moderato e lo scenario favorevole riportati sono illustrazioni basate sulla performance peggiore, la performance media e la performance migliore del prodotto negli ultimi 10 anni. Nel futuro i mercati potrebbero avere un andamento molto diverso.

Periodo di detenzione raccomandato: 4 anni
Esempio di investimento: € 10.000
Premio assicurativo: € 0

		In caso di uscita dopo 1 anno	In caso di uscita dopo 4 anni
Scenari di sopravvivenza			
Minimo	**Non esiste un rendimento minimo garantito in caso di riscatto. Potreste perdere il vostro intero investimento o parte di esso.**		
Stress	**Possibile rimborso al netto dei costi**	**€ 8.190**	**€ 7.643**
	Rendimento medio per ciascun anno	*-18,10%*	*-6,50%*
Sfavorevole	**Possibile rimborso al netto dei costi**	**€ 8.473**	**€ 8.568**
	Rendimento medio per ciascun anno	*-15,27%*	*-3,79%*
Moderato	**Possibile rimborso al netto dei costi**	**€ 9.638**	**€ 9.429**
	Rendimento medio per ciascun anno	*-3,62%*	*-1,46%*
Favorevole	**Possibile rimborso al netto dei costi**	**€ 10.381**	**€ 10.307**
	Rendimento medio per ciascun anno	*3,81%*	*0,76%*
Scenario di morte			
In caso di decesso dell'Assicurato	**Possibile rimborso a favore dei vostri beneficiari al netto dei costi**	**€ 10.000**	**€ 10.000**
Premio assicurativo preso nel tempo		**€ 0**	**€ 0**

Le cifre riportate comprendono tutti i costi del prodotto in quanto tale, e comprendono i costi di distribuzione del prodotto. Le cifre non tengono conto della vostra situazione fiscale personale, che può incidere anch'essa sull'importo del rimborso.
Gli scenari sono una rappresentazione dei risultati dell'investimento che ragionevolmente potranno avverarsi, in condizioni di mercato sia favorevoli sia

sfavorevoli. Varieranno a seconda della performance del mercato e del momento in cui è richiesto il riscatto. Si rappresentano anche i possibili risultati in caso di decesso ipotizzando lo scenario moderato.
Lo scenario di stress indica quale potrebbe essere l'importo rimborsato in circostanze di mercato estreme.

Quali sono i costi?

Andamento dei costi nel tempo

Le tabelle mostrano gli importi prelevati dall'investimento per coprire diversi tipi di costi. Tali importi dipendono dall'entità dell'investimento, dalla durata della detenzione del prodotto e dall'andamento del prodotto. Gli importi sono qui riportati a fini illustrativi e si basano su un importo esemplificativo dell'investimento e su diversi possibili periodi di investimento. Si è ipotizzato quanto segue:
— Nel primo anno recupero dell'importo investito (rendimento annuo dello 0%). Per gli altri periodi di detenzione si è ipotizzato che il prodotto abbia la performance indicata nello scenario moderato
— 10.000 EUR di investimento.

	In caso di uscita dopo 1 anno	In caso di uscita dopo 4 anni
Costi totali	**€ 675**	**€ 1.172**
Incidenza annuale dei costi (*)	**6,75%**	**2,97% ogni anno**

(*) Dimostra come i costi riducano ogni anno il rendimento nel corso del periodo di detenzione. Ad esempio, se l'uscita avviene nel periodo di detenzione raccomandato, si prevede che il rendimento medio annuo sarà pari al 1,51% prima dei costi e al -1,46% al netto dei costi. Una parte dei costi può essere condivisa con la persona che vende il prodotto per coprire i servizi che fornisce.

Composizione dei costi

Costi una tantum di ingresso o di uscita		Incidenza annuale dei costi in caso di uscita dopo 4 anni
Costi di ingresso	Non vengono applicati costi per l'acquisizione del contratto.	**0,00%**
Costi di uscita	Si applicano costi di uscita solo se voi disinvestite nei primi 4 anni (il costo è una percentuale del capitale assicurato decrescente in base agli anni trascorsi dall'inizio del contratto). I costi di uscita sono indicati come 'N/A' nella colonna successiva in quanto non si applicano se il prodotto è conservato fino al periodo di detenzione raccomandato.	**N/A**
Costi correnti registrati ogni anno		
Commissioni di gestione e altri costi amministrativi o di esercizio	Costo percentuale sul valore del contratto investito in quote. Si tratta di una stima basata sui costi effettivi dell'ultimo anno.	**2,97%**
Costi di transazione	dallo del valore dell'investimento all'anno. Si tratta di una stima dei costi sostenuti per l'acquisto e la vendita degli investimenti sottostanti per il prodotto. L'importo effettivo varierà a seconda di quanto viene acquistato e venduto.	**0,00%**
Oneri accessori sostenuti in determinate condizioni		
Commissioni di performance	Costi percentuali in base all'eventuale maggior rendimento conseguito dal fondo esterno rispetto a un parametro di riferimento. L'importo effettivo varierà a seconda dell'andamento dell'investimento. La stima dei costi aggregati di cui sopra comprende la media degli ultimi 5 anni.	**0,00%**

Alleanza Assicurazioni S.p.A. - Sede Legale: Piazza Tre Torri 1 - 20145 Milano - Tel. +39 02 40824111 - www.alleanza.it
Capitale Sociale Euro 210.000.000,00 i.v. - Codice Fiscale e iscrizione Registro Imprese di Milano Monza Brianza Lodi n. 10908160012 - Partita IVA n. 01333550323 - Pec: alleanza@pec.alleanza.it - Società iscritta all'Albo Imprese IVASS n. 1.00178, soggetta all'attività di direzione e coordinamento di Assicurazioni Generali S.p.A. ed appartenente al Gruppo Generali, iscritto al n. 026 dell'Albo dei gruppi assicurativi

Documento contenente le informazioni specifiche

Nome del prodotto: Stile Unico di Alleanza

Opzione di investimento: Percorso 1, 2, 3 - Pictet - Global Emerging Debt
Emittente: Pictet
ISIN: LU0852478915
Data del documento: 19/11/2026

Cos'è questa opzione d'investimento?

Obiettivi dell'opzione di investimento: Per le informazioni specifiche, relative ad obiettivi e politica di investimento della presente opzione di investimento, si rimanda al KID (redatto dalla Società emittente) presente sul sito della Compagnia all'indirizzo internet www.alleanza.it/investimento/stile-unico.
Investitori al dettaglio cui si intende commercializzare l'opzione di investimento: Il tipo di cliente varia a seconda del Percorso scelto. Stile Unico di Alleanza è un prodotto di investimento assicurativo, caratterizzato da percorsi rivolti a clienti retail o professionali, con un bisogno di investimento e conoscenza o esperienza almeno sui prodotti assicurativi di investimento (IBIPs) che prevedono una molteplicità di opzioni di investimento declinate sulla possibilità per il cliente di scegliere liberamente tra diversi sottostanti/combinazioni di sottostanti l'allocazione dell'investimento, e per la copertura facoltativa, che abbiano manifestato anche un bisogno di protezione. Ciascun percorso si rivolge inoltre a diverse tipologie di clienti diversificati come segue: il "Percorso d'investimento 1" è rivolto a clienti con un bisogno di investimento, che punta almeno a una moderata crescita del capitale, con un orizzonte temporale almeno breve (a partire da 4 anni), un profilo di rischio almeno medio basso e capacità di sostenere almeno perdite contenute del valore dell'investimento; il "Percorso d'investimento 2" è rivolto a clienti con un bisogno di investimento, che punta almeno a una moderata crescita del capitale, con un orizzonte temporale almeno breve (a partire da 4 anni), un profilo di rischio almeno medio e capacità di sostenere almeno perdite contenute del valore dell'investimento; il "Percorso d'investimento 3" è rivolto a clienti con un bisogno di investimento, che punta ad una crescita anche più che moderata del capitale, con un orizzonte temporale almeno breve (a partire da 4 anni), un profilo di rischio almeno medio alto e capacità di sostenere perdite apprezzabili del valore dell'investimento.

Quali sono i rischi e qual è il potenziale rendimento?

Indicatore di rischio

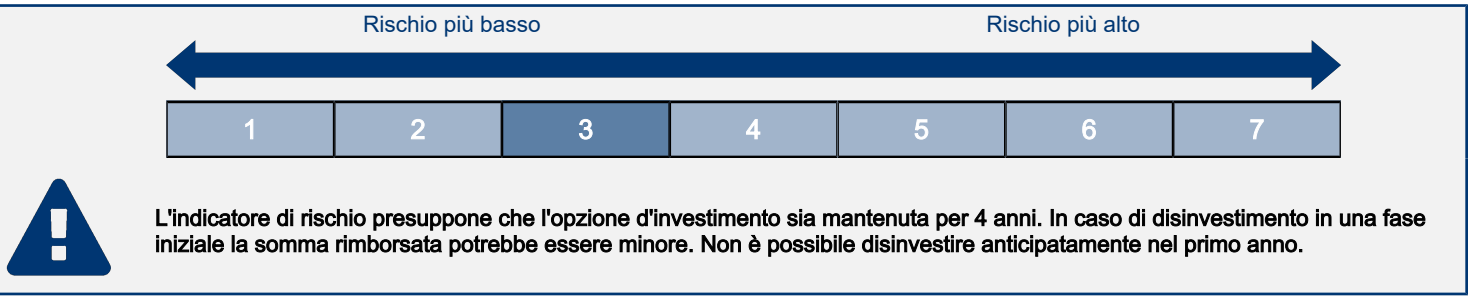

L'indicatore di rischio presuppone che l'opzione d'investimento sia mantenuta per 4 anni. In caso di disinvestimento in una fase iniziale la somma rimborsata potrebbe essere minore. Non è possibile disinvestire anticipatamente nel primo anno.

L'indicatore di rischio è un'indicazione orientativa del livello di rischio di questa opzione di investimento rispetto ad altri prodotti. Esso esprime la probabilità che l'opzione d'investimento subisca perdite monetarie a causa di movimenti sul mercato o a causa dell'incapacità dell'Impresa di pagarvi quanto dovuto.
Abbiamo classificato questa opzione di investimento al livello 3 su 7 che corrisponde alla classe di rischio medio-bassa.
Le condizioni per il disinvestimento nei primi 4 anni sono descritte nella sezione "Per quanto tempo devo detenerlo? Posso ritirare il capitale prematuramente?".

Scenari di performance

Il possibile rimborso dipenderà dall'andamento futuro dei mercati, che è incerto e non può essere previsto con esattezza. Lo scenario sfavorevole, lo scenario moderato e lo scenario favorevole riportati sono illustrazioni basate sulla performance peggiore, la performance media e la performance migliore del prodotto negli ultimi 10 anni. Nel futuro i mercati potrebbero avere un andamento molto diverso.

Periodo di detenzione raccomandato: 4 anni
Esempio di investimento: € 10.000
Premio assicurativo: € 0

		In caso di uscita dopo 1 anno	In caso di uscita dopo 4 anni
Scenari di sopravvivenza			
Minimo	**Non esiste un rendimento minimo garantito in caso di riscatto. Potreste perdere il vostro intero investimento o parte di esso.**		
Stress	**Possibile rimborso al netto dei costi**	**€ 5.609**	**€ 5.603**
	Rendimento medio per ciascun anno	*-43,91%*	*-13,48%*
Sfavorevole	**Possibile rimborso al netto dei costi**	**€ 8.438**	**€ 8.278**
	Rendimento medio per ciascun anno	*-15,62%*	*-4,61%*
Moderato	**Possibile rimborso al netto dei costi**	**€ 9.613**	**€ 9.990**
	Rendimento medio per ciascun anno	*-3,87%*	*-0,03%*
Favorevole	**Possibile rimborso al netto dei costi**	**€ 11.170**	**€ 11.767**
	Rendimento medio per ciascun anno	*11,70%*	*4,15%*
Scenario di morte			
In caso di decesso dell'Assicurato	**Possibile rimborso a favore dei vostri beneficiari al netto dei costi**	**€ 10.000**	**€ 10.010**
Premio assicurativo preso nel tempo		**€ 0**	**€ 0**

Le cifre riportate comprendono tutti i costi del prodotto in quanto tale, e comprendono i costi di distribuzione del prodotto. Le cifre non tengono conto della vostra situazione fiscale personale, che può incidere anch'essa sull'importo del rimborso.
Gli scenari sono una rappresentazione dei risultati dell'investimento che ragionevolmente potranno avverarsi, in condizioni di mercato sia favorevoli sia

sfavorevoli. Varieranno a seconda della performance del mercato e del momento in cui è richiesto il riscatto. Si rappresentano anche i possibili risultati in caso di decesso ipotizzando lo scenario moderato.
Lo scenario di stress indica quale potrebbe essere l'importo rimborsato in circostanze di mercato estreme.

Quali sono i costi?

Andamento dei costi nel tempo

Le tabelle mostrano gli importi prelevati dall'investimento per coprire diversi tipi di costi. Tali importi dipendono dall'entità dell'investimento, dalla durata della detenzione del prodotto e dall'andamento del prodotto. Gli importi sono qui riportati a fini illustrativi e si basano su un importo esemplificativo dell'investimento e su diversi possibili periodi di investimento. Si è ipotizzato quanto segue:
— Nel primo anno recupero dell'importo investito (rendimento annuo dello 0%). Per gli altri periodi di detenzione si è ipotizzato che il prodotto abbia la performance indicata nello scenario moderato
— 10.000 EUR di investimento.

	In caso di uscita dopo 1 anno	In caso di uscita dopo 4 anni
Costi totali	**€ 721**	**€ 1.387**
Incidenza annuale dei costi (*)	**7,21%**	**3,46% ogni anno**

(*) Dimostra come i costi riducano ogni anno il rendimento nel corso del periodo di detenzione. Ad esempio, se l'uscita avviene nel periodo di detenzione raccomandato, si prevede che il rendimento medio annuo sarà pari al 3,43% prima dei costi e al -0,03% al netto dei costi. Una parte dei costi può essere condivisa con la persona che vende il prodotto per coprire i servizi che fornisce.

Composizione dei costi

Costi una tantum di ingresso o di uscita		Incidenza annuale dei costi in caso di uscita dopo 4 anni
Costi di ingresso	Non vengono applicati costi per l'acquisizione del contratto.	**0,00%**
Costi di uscita	Si applicano costi di uscita solo se voi disinvestite nei primi 4 anni (il costo è una percentuale del capitale assicurato decrescente in base agli anni trascorsi dall'inizio del contratto). I costi di uscita sono indicati come 'N/A' nella colonna successiva in quanto non si applicano se il prodotto è conservato fino al periodo di detenzione raccomandato.	**N/A**
Costi correnti registrati ogni anno		
Commissioni di gestione e altri costi amministrativi o di esercizio	Costo percentuale sul valore del contratto investito in quote. Si tratta di una stima basata sui costi effettivi dell'ultimo anno.	**3,46%**
Costi di transazione	dallo del valore dell'investimento all'anno. Si tratta di una stima dei costi sostenuti per l'acquisto e la vendita degli investimenti sottostanti per il prodotto. L'importo effettivo varierà a seconda di quanto viene acquistato e venduto.	**0,00%**
Oneri accessori sostenuti in determinate condizioni		
Commissioni di performance	Costi percentuali in base all'eventuale maggior rendimento conseguito dal fondo esterno rispetto a un parametro di riferimento. L'importo effettivo varierà a seconda dell'andamento dell'investimento. La stima dei costi aggregati di cui sopra comprende la media degli ultimi 5 anni.	**0,00%**

Alleanza Assicurazioni S.p.A. - Sede Legale: Piazza Tre Torri 1 - 20145 Milano - Tel. +39 02 40824111 - www.alleanza.it
Capitale Sociale Euro 210.000.000,00 i.v. - Codice Fiscale e iscrizione Registro Imprese di Milano Monza Brianza Lodi n. 10908160012 - Partita IVA n. 01333550323 - Pec: alleanza@pec.alleanza.it - Società iscritta all'Albo Imprese IVASS n. 1.00178, soggetta all'attività di direzione e coordinamento di Assicurazioni Generali S.p.A. ed appartenente al Gruppo Generali, iscritto al n. 026 dell'Albo dei gruppi assicurativi

Documento contenente le informazioni specifiche

Nome del prodotto: Stile Unico di Alleanza

Opzione di investimento: Percorso 1, 2, 3 - Pictet-Emerging Local Currency Debt
Emittente: Pictet
ISIN: LU0280437160
Data del documento: 19/11/2026

Cos'è questa opzione d'investimento?

Obiettivi dell'opzione di investimento: Per le informazioni specifiche, relative ad obiettivi e politica di investimento della presente opzione di investimento, si rimanda al KID (redatto dalla Società emittente) presente sul sito della Compagnia all'indirizzo internet www.alleanza.it/investimento/stile-unico.
Investitori al dettaglio cui si intende commercializzare l'opzione di investimento: Il tipo di cliente varia a seconda del Percorso scelto. Stile Unico di Alleanza è un prodotto di investimento assicurativo, caratterizzato da percorsi rivolti a clienti retail o professionali, con un bisogno di investimento e conoscenza o esperienza almeno sui prodotti assicurativi di investimento (IBIPs) che prevedono una molteplicità di opzioni di investimento declinate sulla possibilità per il cliente di scegliere liberamente tra diversi sottostanti/combinazioni di sottostanti l'allocazione dell'investimento, e per la copertura facoltativa, che abbiano manifestato anche un bisogno di protezione. Ciascun percorso si rivolge inoltre a diverse tipologie di clienti diversificati come segue: il "Percorso d'investimento 1" è rivolto a clienti con un bisogno di investimento, che punta almeno a una moderata crescita del capitale, con un orizzonte temporale almeno breve (a partire da 4 anni), un profilo di rischio almeno medio basso e capacità di sostenere almeno perdite contenute del valore dell'investimento; il "Percorso d'investimento 2" è rivolto a clienti con un bisogno di investimento, che punta almeno a una moderata crescita del capitale, con un orizzonte temporale almeno breve (a partire da 4 anni), un profilo di rischio almeno medio e capacità di sostenere almeno perdite contenute del valore dell'investimento; il "Percorso d'investimento 3" è rivolto a clienti con un bisogno di investimento, che punta ad una crescita anche più che moderata del capitale, con un orizzonte temporale almeno breve (a partire da 4 anni), un profilo di rischio almeno medio alto e capacità di sostenere perdite apprezzabili del valore dell'investimento.

Quali sono i rischi e qual è il potenziale rendimento?

Indicatore di rischio

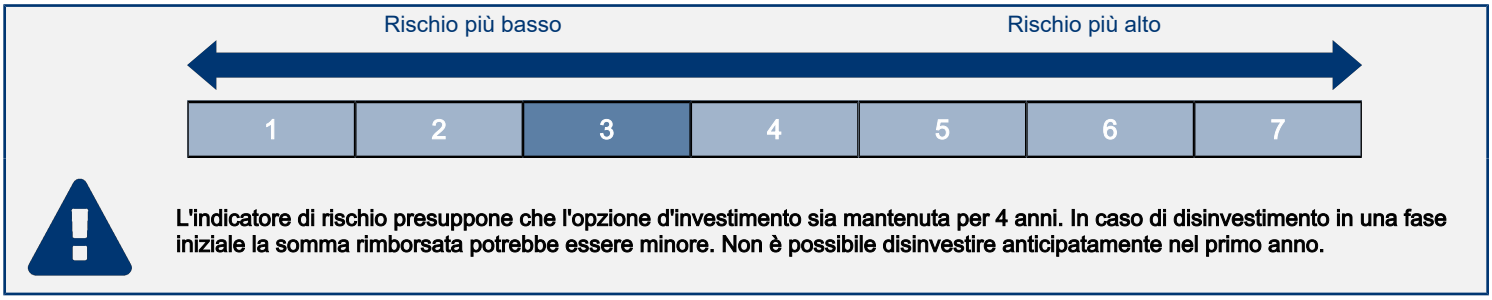

L'indicatore di rischio presuppone che l'opzione d'investimento sia mantenuta per 4 anni. In caso di disinvestimento in una fase iniziale la somma rimborsata potrebbe essere minore. Non è possibile disinvestire anticipatamente nel primo anno.

L'indicatore di rischio è un'indicazione orientativa del livello di rischio di questa opzione di investimento rispetto ad altri prodotti. Esso esprime la probabilità che l'opzione d'investimento subisca perdite monetarie a causa di movimenti sul mercato o a causa dell'incapacità dell'Impresa di pagarvi quanto dovuto.
Abbiamo classificato questa opzione di investimento al livello 3 su 7 che corrisponde alla classe di rischio medio-bassa.
Le condizioni per il disinvestimento nei primi 4 anni sono descritte nella sezione "Per quanto tempo devo detenerlo? Posso ritirare il capitale prematuramente?".

Scenari di performance

Il possibile rimborso dipenderà dall'andamento futuro dei mercati, che è incerto e non può essere previsto con esattezza. Lo scenario sfavorevole, lo scenario moderato e lo scenario favorevole riportati sono illustrazioni basate sulla performance peggiore, la performance media e la performance migliore del prodotto negli ultimi 10 anni. Nel futuro i mercati potrebbero avere un andamento molto diverso.

Periodo di detenzione raccomandato: 4 anni
Esempio di investimento: € 10.000
Premio assicurativo: € 0

		In caso di uscita dopo 1 anno	In caso di uscita dopo 4 anni
Scenari di sopravvivenza			
Minimo	**Non esiste un rendimento minimo garantito in caso di riscatto. Potreste perdere il vostro intero investimento o parte di esso.**		
Stress	**Possibile rimborso al netto dei costi**	**€ 5.302**	**€ 5.402**
	Rendimento medio per ciascun anno	*-46,98%*	*-14,27%*
Sfavorevole	**Possibile rimborso al netto dei costi**	**€ 8.632**	**€ 8.788**
	Rendimento medio per ciascun anno	*-13,68%*	*-3,18%*
Moderato	**Possibile rimborso al netto dei costi**	**€ 9.591**	**€ 9.656**
	Rendimento medio per ciascun anno	*-4,09%*	*-0,87%*
Favorevole	**Possibile rimborso al netto dei costi**	**€ 10.935**	**€ 11.611**
	Rendimento medio per ciascun anno	*9,35%*	*3,80%*
Scenario di morte			
In caso di decesso dell'Assicurato	**Possibile rimborso a favore dei vostri beneficiari al netto dei costi**	**€ 10.000**	**€ 10.000**
Premio assicurativo preso nel tempo		**€ 0**	**€ 0**

Le cifre riportate comprendono tutti i costi del prodotto in quanto tale, e comprendono i costi di distribuzione del prodotto. Le cifre non tengono conto della vostra situazione fiscale personale, che può incidere anch'essa sull'importo del rimborso.
Gli scenari sono una rappresentazione dei risultati dell'investimento che ragionevolmente potranno avverarsi, in condizioni di mercato sia favorevoli sia

sfavorevoli. Varieranno a seconda della performance del mercato e del momento in cui è richiesto il riscatto. Si rappresentano anche i possibili risultati in caso di decesso ipotizzando lo scenario moderato.
Lo scenario di stress indica quale potrebbe essere l'importo rimborsato in circostanze di mercato estreme.

Quali sono i costi?

Andamento dei costi nel tempo

Le tabelle mostrano gli importi prelevati dall'investimento per coprire diversi tipi di costi. Tali importi dipendono dall'entità dell'investimento, dalla durata della detenzione del prodotto e dall'andamento del prodotto. Gli importi sono qui riportati a fini illustrativi e si basano su un importo esemplificativo dell'investimento e su diversi possibili periodi di investimento. Si è ipotizzato quanto segue:
— Nel primo anno recupero dell'importo investito (rendimento annuo dello 0%). Per gli altri periodi di detenzione si è ipotizzato che il prodotto abbia la performance indicata nello scenario moderato
— 10.000 EUR di investimento.

	In caso di uscita dopo 1 anno	In caso di uscita dopo 4 anni
Costi totali	**€ 736**	**€ 1.420**
Incidenza annuale dei costi (*)	**7,36%**	**3,57% ogni anno**

(*) Dimostra come i costi riducano ogni anno il rendimento nel corso del periodo di detenzione. Ad esempio, se l'uscita avviene nel periodo di detenzione raccomandato, si prevede che il rendimento medio annuo sarà pari al 2,7% prima dei costi e al -0,87% al netto dei costi. Una parte dei costi può essere condivisa con la persona che vende il prodotto per coprire i servizi che fornisce.

Composizione dei costi

Costi una tantum di ingresso o di uscita		Incidenza annuale dei costi in caso di uscita dopo 4 anni
Costi di ingresso	Non vengono applicati costi per l'acquisizione del contratto.	**0,00%**
Costi di uscita	Si applicano costi di uscita solo se voi disinvestite nei primi 4 anni (il costo è una percentuale del capitale assicurato decrescente in base agli anni trascorsi dall'inizio del contratto). I costi di uscita sono indicati come 'N/A' nella colonna successiva in quanto non si applicano se il prodotto è conservato fino al periodo di detenzione raccomandato.	**N/A**
Costi correnti registrati ogni anno		
Commissioni di gestione e altri costi amministrativi o di esercizio	Costo percentuale sul valore del contratto investito in quote. Si tratta di una stima basata sui costi effettivi dell'ultimo anno.	**3,57%**
Costi di transazione	dallo del valore dell'investimento all'anno. Si tratta di una stima dei costi sostenuti per l'acquisto e la vendita degli investimenti sottostanti per il prodotto. L'importo effettivo varierà a seconda di quanto viene acquistato e venduto.	**0,00%**
Oneri accessori sostenuti in determinate condizioni		
Commissioni di performance	Costi percentuali in base all'eventuale maggior rendimento conseguito dal fondo esterno rispetto a un parametro di riferimento. L'importo effettivo varierà a seconda dell'andamento dell'investimento. La stima dei costi aggregati di cui sopra comprende la media degli ultimi 5 anni.	**0,00%**

Alleanza Assicurazioni S.p.A. - Sede Legale: Piazza Tre Torri 1 - 20145 Milano - Tel. +39 02 40824111 - www.alleanza.it
Capitale Sociale Euro 210.000.000,00 i.v. - Codice Fiscale e iscrizione Registro Imprese di Milano Monza Brianza Lodi n. 10908160012 - Partita IVA n. 01333550323 - Pec: alleanza@pec.alleanza.it - Società iscritta all'Albo Imprese IVASS n. 1.00178, soggetta all'attività di direzione e coordinamento di Assicurazioni Generali S.p.A. ed appartenente al Gruppo Generali, iscritto al n. 026 dell'Albo dei gruppi assicurativi

Documento contenente le informazioni specifiche

Nome del prodotto: Stile Unico di Alleanza

Opzione di investimento: Percorso 1, 2, 3 - Plenisfer Destination Dynamic Income
Emittente: Plenisfer
ISIN: LU2597958938
Data del documento: 19/11/2026

Cos'è questa opzione d'investimento?

Obiettivi dell'opzione di investimento: Per le informazioni specifiche, relative ad obiettivi e politica di investimento della presente opzione di investimento, si rimanda al KID (redatto dalla Società emittente) presente sul sito della Compagnia all'indirizzo internet www.alleanza.it/investimento/stile-unico.
Investitori al dettaglio cui si intende commercializzare l'opzione di investimento: Il tipo di cliente varia a seconda del Percorso scelto. Stile Unico di Alleanza è un prodotto di investimento assicurativo, caratterizzato da percorsi rivolti a clienti retail o professionali, con un bisogno di investimento e conoscenza o esperienza almeno sui prodotti assicurativi di investimento (IBIPs) che prevedono una molteplicità di opzioni di investimento declinate sulla possibilità per il cliente di scegliere liberamente tra diversi sottostanti/combinazioni di sottostanti l'allocazione dell'investimento, e per la copertura facoltativa, che abbiano manifestato anche un bisogno di protezione. Ciascun percorso si rivolge inoltre a diverse tipologie di clienti diversificati come segue: il "Percorso d'investimento 1" è rivolto a clienti con un bisogno di investimento, che punta almeno a una moderata crescita del capitale, con un orizzonte temporale almeno breve (a partire da 4 anni), un profilo di rischio almeno medio basso e capacità di sostenere almeno perdite contenute del valore dell'investimento; il "Percorso d'investimento 2" è rivolto a clienti con un bisogno di investimento, che punta almeno a una moderata crescita del capitale, con un orizzonte temporale almeno breve (a partire da 4 anni), un profilo di rischio almeno medio e capacità di sostenere almeno perdite contenute del valore dell'investimento; il "Percorso d'investimento 3" è rivolto a clienti con un bisogno di investimento, che punta ad una crescita anche più che moderata del capitale, con un orizzonte temporale almeno breve (a partire da 4 anni), un profilo di rischio almeno medio alto e capacità di sostenere perdite apprezzabili del valore dell'investimento.

Quali sono i rischi e qual è il potenziale rendimento?

Indicatore di rischio



L'indicatore di rischio presuppone che l'opzione d'investimento sia mantenuta per 4 anni. In caso di disinvestimento in una fase iniziale la somma rimborsata potrebbe essere minore. Non è possibile disinvestire anticipatamente nel primo anno.

L'indicatore di rischio è un'indicazione orientativa del livello di rischio di questa opzione di investimento rispetto ad altri prodotti. Esso esprime la probabilità che l'opzione d'investimento subisca perdite monetarie a causa di movimenti sul mercato o a causa dell'incapacità dell'Impresa di pagarvi quanto dovuto.
Abbiamo classificato questa opzione di investimento al livello 2 su 7 che corrisponde alla classe di rischio bassa.
Le condizioni per il disinvestimento nei primi 4 anni sono descritte nella sezione "Per quanto tempo devo detenerlo? Posso ritirare il capitale prematuramente?".

Scenari di performance

Il possibile rimborso dipenderà dall'andamento futuro dei mercati, che è incerto e non può essere previsto con esattezza. Lo scenario sfavorevole, lo scenario moderato e lo scenario favorevole riportati sono illustrazioni basate sulla performance peggiore, la performance media e la performance migliore del prodotto negli ultimi 10 anni. Nel futuro i mercati potrebbero avere un andamento molto diverso.

Periodo di detenzione raccomandato: 4 anni
Esempio di investimento: € 10.000
Premio assicurativo: € 0

		In caso di uscita dopo 1 anno	In caso di uscita dopo 4 anni
Scenari di sopravvivenza			
Minimo	**Non esiste un rendimento minimo garantito in caso di riscatto. Potreste perdere il vostro intero investimento o parte di esso.**		
Stress	**Possibile rimborso al netto dei costi**	**€ 8.132**	**€ 7.387**
	Rendimento medio per ciascun anno	*-18,68%*	*-7,29%*
Sfavorevole	**Possibile rimborso al netto dei costi**	**€ 8.880**	**€ 8.831**
	Rendimento medio per ciascun anno	*-11,20%*	*-3,06%*
Moderato	**Possibile rimborso al netto dei costi**	**€ 9.599**	**€ 9.502**
	Rendimento medio per ciascun anno	*-4,01%*	*-1,27%*
Favorevole	**Possibile rimborso al netto dei costi**	**€ 10.252**	**€ 10.701**
	Rendimento medio per ciascun anno	*2,52%*	*1,71%*
Scenario di morte			
In caso di decesso dell'Assicurato	**Possibile rimborso a favore dei vostri beneficiari al netto dei costi**	**€ 10.000**	**€ 10.000**
Premio assicurativo preso nel tempo		**€ 0**	**€ 0**

Le cifre riportate comprendono tutti i costi del prodotto in quanto tale, e comprendono i costi di distribuzione del prodotto. Le cifre non tengono conto della vostra situazione fiscale personale, che può incidere anch'essa sull'importo del rimborso.
Gli scenari sono una rappresentazione dei risultati dell'investimento che ragionevolmente potranno avverarsi, in condizioni di mercato sia favorevoli sia

sfavorevoli. Varieranno a seconda della performance del mercato e del momento in cui è richiesto il riscatto. Si rappresentano anche i possibili risultati in caso di decesso ipotizzando lo scenario moderato.
Lo scenario di stress indica quale potrebbe essere l'importo rimborsato in circostanze di mercato estreme.

Quali sono i costi?

Andamento dei costi nel tempo

Le tabelle mostrano gli importi prelevati dall'investimento per coprire diversi tipi di costi. Tali importi dipendono dall'entità dell'investimento, dalla durata della detenzione del prodotto e dall'andamento del prodotto. Gli importi sono qui riportati a fini illustrativi e si basano su un importo esemplificativo dell'investimento e su diversi possibili periodi di investimento. Si è ipotizzato quanto segue:
— Nel primo anno recupero dell'importo investito (rendimento annuo dello 0%). Per gli altri periodi di detenzione si è ipotizzato che il prodotto abbia la performance indicata nello scenario moderato
— 10.000 EUR di investimento.

	In caso di uscita dopo 1 anno	In caso di uscita dopo 4 anni
Costi totali	**€ 765**	**€ 1.504**
Incidenza annuale dei costi (*)	**7,65%**	**3,83% ogni anno**

(*) Dimostra come i costi riducano ogni anno il rendimento nel corso del periodo di detenzione. Ad esempio, se l'uscita avviene nel periodo di detenzione raccomandato, si prevede che il rendimento medio annuo sarà pari al 2,56% prima dei costi e al -1,27% al netto dei costi. Una parte dei costi può essere condivisa con la persona che vende il prodotto per coprire i servizi che fornisce.

Composizione dei costi

Costi una tantum di ingresso o di uscita		Incidenza annuale dei costi in caso di uscita dopo 4 anni
Costi di ingresso	Non vengono applicati costi per l'acquisizione del contratto.	**0,00%**
Costi di uscita	Si applicano costi di uscita solo se voi disinvestite nei primi 4 anni (il costo è una percentuale del capitale assicurato decrescente in base agli anni trascorsi dall'inizio del contratto). I costi di uscita sono indicati come 'N/A' nella colonna successiva in quanto non si applicano se il prodotto è conservato fino al periodo di detenzione raccomandato.	**N/A**
Costi correnti registrati ogni anno		
Commissioni di gestione e altri costi amministrativi o di esercizio	Costo percentuale sul valore del contratto investito in quote. Si tratta di una stima basata sui costi effettivi dell'ultimo anno.	**3,34%**
Costi di transazione	dallo del valore dell'investimento all'anno. Si tratta di una stima dei costi sostenuti per l'acquisto e la vendita degli investimenti sottostanti per il prodotto. L'importo effettivo varierà a seconda di quanto viene acquistato e venduto.	**0,00%**
Oneri accessori sostenuti in determinate condizioni		
Commissioni di performance	Costi percentuali in base all'eventuale maggior rendimento conseguito dal fondo esterno rispetto a un parametro di riferimento. L'importo effettivo varierà a seconda dell'andamento dell'investimento. La stima dei costi aggregati di cui sopra comprende la media degli ultimi 5 anni.	**0,49%**

Alleanza Assicurazioni S.p.A. - Sede Legale: Piazza Tre Torri 1 - 20145 Milano - Tel. +39 02 40824111 - www.alleanza.it
Capitale Sociale Euro 210.000.000,00 i.v. - Codice Fiscale e iscrizione Registro Imprese di Milano Monza Brianza Lodi n. 10908160012 - Partita IVA n. 01333550323 - Pec: alleanza@pec.alleanza.it - Società iscritta all'Albo Imprese IVASS n. 1.00178, soggetta all'attività di direzione e coordinamento di Assicurazioni Generali S.p.A. ed appartenente al Gruppo Generali, iscritto al n. 026 dell'Albo dei gruppi assicurativi

Documento contenente le informazioni specifiche

Nome del prodotto: Stile Unico di Alleanza

Opzione di investimento: Percorso 1, 2, 3 - Sycomore Fund Sustainable Tech IC EUR
Emittente: Sycomore Fund Sicav
ISIN: LU2181906269
Data del documento: 19/11/2026

Cos'è questa opzione d'investimento?

Obiettivi dell'opzione di investimento: Per le informazioni specifiche, relative ad obiettivi e politica di investimento della presente opzione di investimento, si rimanda al KID (redatto dalla Società emittente) presente sul sito della Compagnia all'indirizzo internet www.alleanza.it/investimento/stile-unico.
Investitori al dettaglio cui si intende commercializzare l'opzione di investimento: Il tipo di cliente varia a seconda del Percorso scelto. Stile Unico di Alleanza è un prodotto di investimento assicurativo, caratterizzato da percorsi rivolti a clienti retail o professionali, con un bisogno di investimento e conoscenza o esperienza almeno sui prodotti assicurativi di investimento (IBIPs) che prevedono una molteplicità di opzioni di investimento declinate sulla possibilità per il cliente di scegliere liberamente tra diversi sottostanti/combinazioni di sottostanti l'allocazione dell'investimento, e per la copertura facoltativa, che abbiano manifestato anche un bisogno di protezione. Ciascun percorso si rivolge inoltre a diverse tipologie di clienti diversificati come segue: il "Percorso d'investimento 1" è rivolto a clienti con un bisogno di investimento, che punta almeno a una moderata crescita del capitale, con un orizzonte temporale almeno breve (a partire da 4 anni), un profilo di rischio almeno medio basso e capacità di sostenere almeno perdite contenute del valore dell'investimento; il "Percorso d'investimento 2" è rivolto a clienti con un bisogno di investimento, che punta almeno a una moderata crescita del capitale, con un orizzonte temporale almeno breve (a partire da 4 anni), un profilo di rischio almeno medio e capacità di sostenere almeno perdite contenute del valore dell'investimento; il "Percorso d'investimento 3" è rivolto a clienti con un bisogno di investimento, che punta ad una crescita anche più che moderata del capitale, con un orizzonte temporale almeno breve (a partire da 4 anni), un profilo di rischio almeno medio alto e capacità di sostenere perdite apprezzabili del valore dell'investimento.

Quali sono i rischi e qual è il potenziale rendimento?

Indicatore di rischio

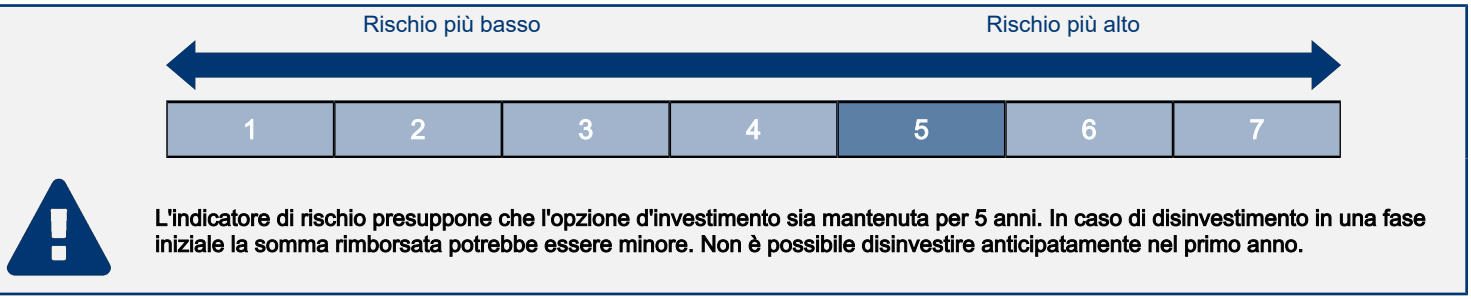

L'indicatore di rischio presuppone che l'opzione d'investimento sia mantenuta per 5 anni. In caso di disinvestimento in una fase iniziale la somma rimborsata potrebbe essere minore. Non è possibile disinvestire anticipatamente nel primo anno.

L'indicatore di rischio è un'indicazione orientativa del livello di rischio di questa opzione di investimento rispetto ad altri prodotti. Esso esprime la probabilità che l'opzione d'investimento subisca perdite monetarie a causa di movimenti sul mercato o a causa dell'incapacità dell'Impresa di pagarvi quanto dovuto.
Abbiamo classificato questa opzione di investimento al livello 5 su 7 che corrisponde alla classe di rischio medio-alta.
Le condizioni per il disinvestimento nei primi 4 anni sono descritte nella sezione "Per quanto tempo devo detenerlo? Posso ritirare il capitale prematuramente?".

Scenari di performance

Il possibile rimborso dipenderà dall'andamento futuro dei mercati, che è incerto e non può essere previsto con esattezza. Lo scenario sfavorevole, lo scenario moderato e lo scenario favorevole riportati sono illustrazioni basate sulla performance peggiore, la performance media e la performance migliore del prodotto negli ultimi 10 anni. Nel futuro i mercati potrebbero avere un andamento molto diverso.

Periodo di detenzione raccomandato: 5 anni
Esempio di investimento: € 10.000
Premio assicurativo: € 0

		In caso di uscita dopo 1 anno	In caso di uscita dopo 5 anni
Scenari di sopravvivenza			
Minimo	**Non esiste un rendimento minimo garantito in caso di riscatto. Potreste perdere il vostro intero investimento o parte di esso.**		
Stress	**Possibile rimborso al netto dei costi**	**€ 2.946**	**€ 1.659**
	Rendimento medio per ciascun anno	*-70,54%*	*-30,18%*
Sfavorevole	**Possibile rimborso al netto dei costi**	**€ 6.238**	**€ 13.401**
	Rendimento medio per ciascun anno	*-37,62%*	*6,03%*
Moderato	**Possibile rimborso al netto dei costi**	**€ 11.393**	**€ 17.379**
	Rendimento medio per ciascun anno	*13,93%*	*11,69%*
Favorevole	**Possibile rimborso al netto dei costi**	**€ 16.059**	**€ 26.237**
	Rendimento medio per ciascun anno	*60,59%*	*21,28%*
Scenario di morte			
In caso di decesso dell'Assicurato	**Possibile rimborso a favore dei vostri beneficiari al netto dei costi**	**€ 11.416**	**€ 17.414**
Premio assicurativo preso nel tempo		**€ 0**	**€ 0**

Le cifre riportate comprendono tutti i costi del prodotto in quanto tale, e comprendono i costi di distribuzione del prodotto. Le cifre non tengono conto della vostra situazione fiscale personale, che può incidere anch'essa sull'importo del rimborso.
Gli scenari sono una rappresentazione dei risultati dell'investimento che ragionevolmente potranno avverarsi, in condizioni di mercato sia favorevoli sia

sfavorevoli. Varieranno a seconda della performance del mercato e del momento in cui è richiesto il riscatto. Si rappresentano anche i possibili risultati in caso di decesso ipotizzando lo scenario moderato.
Lo scenario di stress indica quale potrebbe essere l'importo rimborsato in circostanze di mercato estreme.

Quali sono i costi?

Andamento dei costi nel tempo

Le tabelle mostrano gli importi prelevati dall'investimento per coprire diversi tipi di costi. Tali importi dipendono dall'entità dell'investimento, dalla durata della detenzione del prodotto e dall'andamento del prodotto. Gli importi sono qui riportati a fini illustrativi e si basano su un importo esemplificativo dell'investimento e su diversi possibili periodi di investimento. Si è ipotizzato quanto segue:
— Nel primo anno recupero dell'importo investito (rendimento annuo dello 0%). Per gli altri periodi di detenzione si è ipotizzato che il prodotto abbia la performance indicata nello scenario moderato
— 10.000 EUR di investimento.

	In caso di uscita dopo 1 anno	In caso di uscita dopo 5 anni
Costi totali	**€ 812**	**€ 3.124**
Incidenza annuale dei costi (*)	**8,12%**	**4,84% ogni anno**

(*) Dimostra come i costi riducano ogni anno il rendimento nel corso del periodo di detenzione. Ad esempio, se l'uscita avviene nel periodo di detenzione raccomandato, si prevede che il rendimento medio annuo sarà pari al 16,53% prima dei costi e al 11,69% al netto dei costi. Una parte dei costi può essere condivisa con la persona che vende il prodotto per coprire i servizi che fornisce.

Composizione dei costi

Costi una tantum di ingresso o di uscita		Incidenza annuale dei costi in caso di uscita dopo 5 anni
Costi di ingresso	Non vengono applicati costi per l'acquisizione del contratto.	**0,00%**
Costi di uscita	Si applicano costi di uscita solo se voi disinvestite nei primi 4 anni (il costo è una percentuale del capitale assicurato decrescente in base agli anni trascorsi dall'inizio del contratto). I costi di uscita sono indicati come 'N/A' nella colonna successiva in quanto non si applicano se il prodotto è conservato fino al periodo di detenzione raccomandato.	**N/A**
Costi correnti registrati ogni anno		
Commissioni di gestione e altri costi amministrativi o di esercizio	Costo percentuale sul valore del contratto investito in quote. Si tratta di una stima basata sui costi effettivi dell'ultimo anno.	**4,81%**
Costi di transazione	dallo del valore dell'investimento all'anno. Si tratta di una stima dei costi sostenuti per l'acquisto e la vendita degli investimenti sottostanti per il prodotto. L'importo effettivo varierà a seconda di quanto viene acquistato e venduto.	**0,00%**
Oneri accessori sostenuti in determinate condizioni		
Commissioni di performance	Costi percentuali in base all'eventuale maggior rendimento conseguito dal fondo esterno rispetto a un parametro di riferimento. L'importo effettivo varierà a seconda dell'andamento dell'investimento. La stima dei costi aggregati di cui sopra comprende la media degli ultimi 5 anni.	**0,03%**

Alleanza Assicurazioni S.p.A. - Sede Legale: Piazza Tre Torri 1 - 20145 Milano - Tel. +39 02 40824111 - www.alleanza.it
Capitale Sociale Euro 210.000.000,00 i.v. - Codice Fiscale e iscrizione Registro Imprese di Milano Monza Brianza Lodi n. 10908160012 - Partita IVA n. 01333550323 - Pec: alleanza@pec.alleanza.it - Società iscritta all'Albo Imprese IVASS n. 1.00178, soggetta all'attività di direzione e coordinamento di Assicurazioni Generali S.p.A. ed appartenente al Gruppo Generali, iscritto al n. 026 dell'Albo dei gruppi assicurativi

Documento contenente le informazioni specifiche

Nome del prodotto: Stile Unico di Alleanza

Opzione di investimento: Percorso 1, 2, 3 - Sycomore Global Social Impact I ACC EUR
Emittente: Sycomore Fund Sicav
ISIN: LU2413890901
Data del documento: 19/11/2026

Cos'è questa opzione d'investimento?

Obiettivi dell'opzione di investimento: Per le informazioni specifiche, relative ad obiettivi e politica di investimento della presente opzione di investimento, si rimanda al KID (redatto dalla Società emittente) presente sul sito della Compagnia all'indirizzo internet www.alleanza.it/investimento/stile-unico.
Investitori al dettaglio cui si intende commercializzare l'opzione di investimento: Il tipo di cliente varia a seconda del Percorso scelto. Stile Unico di Alleanza è un prodotto di investimento assicurativo, caratterizzato da percorsi rivolti a clienti retail o professionali, con un bisogno di investimento e conoscenza o esperienza almeno sui prodotti assicurativi di investimento (IBIPs) che prevedono una molteplicità di opzioni di investimento declinate sulla possibilità per il cliente di scegliere liberamente tra diversi sottostanti/combinazioni di sottostanti l'allocazione dell'investimento, e per la copertura facoltativa, che abbiano manifestato anche un bisogno di protezione. Ciascun percorso si rivolge inoltre a diverse tipologie di clienti diversificati come segue: il "Percorso d'investimento 1" è rivolto a clienti con un bisogno di investimento, che punta almeno a una moderata crescita del capitale, con un orizzonte temporale almeno breve (a partire da 4 anni), un profilo di rischio almeno medio basso e capacità di sostenere almeno perdite contenute del valore dell'investimento; il "Percorso d'investimento 2" è rivolto a clienti con un bisogno di investimento, che punta almeno a una moderata crescita del capitale, con un orizzonte temporale almeno breve (a partire da 4 anni), un profilo di rischio almeno medio e capacità di sostenere almeno perdite contenute del valore dell'investimento; il "Percorso d'investimento 3" è rivolto a clienti con un bisogno di investimento, che punta ad una crescita anche più che moderata del capitale, con un orizzonte temporale almeno breve (a partire da 4 anni), un profilo di rischio almeno medio alto e capacità di sostenere perdite apprezzabili del valore dell'investimento.

Quali sono i rischi e qual è il potenziale rendimento?

Indicatore di rischio

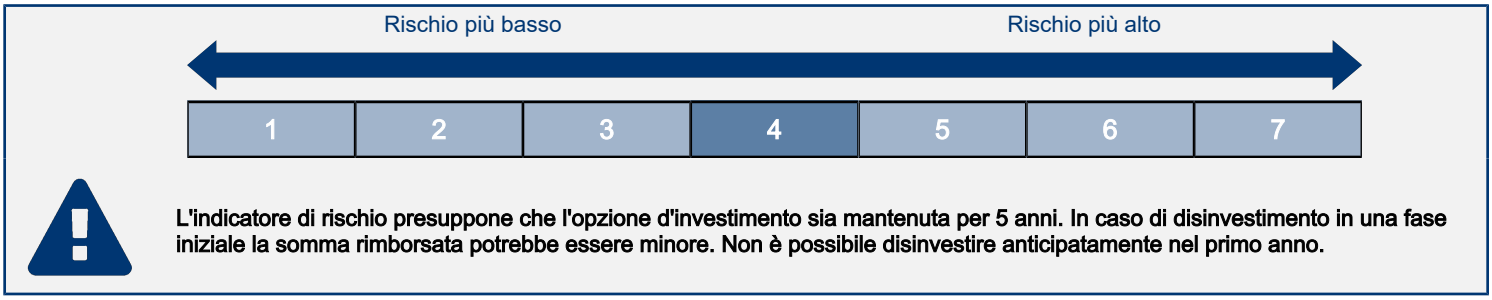

L'indicatore di rischio presuppone che l'opzione d'investimento sia mantenuta per 5 anni. In caso di disinvestimento in una fase iniziale la somma rimborsata potrebbe essere minore. Non è possibile disinvestire anticipatamente nel primo anno.

L'indicatore di rischio è un'indicazione orientativa del livello di rischio di questa opzione di investimento rispetto ad altri prodotti. Esso esprime la probabilità che l'opzione d'investimento subisca perdite monetarie a causa di movimenti sul mercato o a causa dell'incapacità dell'Impresa di pagarvi quanto dovuto.
Abbiamo classificato questa opzione di investimento al livello 4 su 7 che corrisponde alla classe di rischio media.
Le condizioni per il disinvestimento nei primi 4 anni sono descritte nella sezione "Per quanto tempo devo detenerlo? Posso ritirare il capitale prematuramente?".

Scenari di performance

Il possibile rimborso dipenderà dall'andamento futuro dei mercati, che è incerto e non può essere previsto con esattezza. Lo scenario sfavorevole, lo scenario moderato e lo scenario favorevole riportati sono illustrazioni basate sulla performance peggiore, la performance media e la performance migliore del prodotto negli ultimi 10 anni. Nel futuro i mercati potrebbero avere un andamento molto diverso.

Periodo di detenzione raccomandato: 5 anni
Esempio di investimento: € 10.000
Premio assicurativo: € 0

		In caso di uscita dopo 1 anno	In caso di uscita dopo 5 anni
Scenari di sopravvivenza			
Minimo	**Non esiste un rendimento minimo garantito in caso di riscatto. Potreste perdere il vostro intero investimento o parte di esso.**		
Stress	**Possibile rimborso al netto dei costi**	**€ 4.643**	**€ 3.169**
	Rendimento medio per ciascun anno	*-53,57%*	*-20,53%*
Sfavorevole	**Possibile rimborso al netto dei costi**	**€ 7.244**	**€ 9.743**
	Rendimento medio per ciascun anno	*-27,56%*	*-0,52%*
Moderato	**Possibile rimborso al netto dei costi**	**€ 10.213**	**€ 14.593**
	Rendimento medio per ciascun anno	*2,13%*	*7,85%*
Favorevole	**Possibile rimborso al netto dei costi**	**€ 13.268**	**€ 17.234**
	Rendimento medio per ciascun anno	*32,68%*	*11,50%*
Scenario di morte			
In caso di decesso dell'Assicurato	**Possibile rimborso a favore dei vostri beneficiari al netto dei costi**	**€ 10.233**	**€ 14.622**
Premio assicurativo preso nel tempo		**€ 0**	**€ 0**

Le cifre riportate comprendono tutti i costi del prodotto in quanto tale, e comprendono i costi di distribuzione del prodotto. Le cifre non tengono conto della vostra situazione fiscale personale, che può incidere anch'essa sull'importo del rimborso.
Gli scenari sono una rappresentazione dei risultati dell'investimento che ragionevolmente potranno avverarsi, in condizioni di mercato sia favorevoli sia

sfavorevoli. Varieranno a seconda della performance del mercato e del momento in cui è richiesto il riscatto. Si rappresentano anche i possibili risultati in caso di decesso ipotizzando lo scenario moderato.
Lo scenario di stress indica quale potrebbe essere l'importo rimborsato in circostanze di mercato estreme.

Quali sono i costi?

Andamento dei costi nel tempo

Le tabelle mostrano gli importi prelevati dall'investimento per coprire diversi tipi di costi. Tali importi dipendono dall'entità dell'investimento, dalla durata della detenzione del prodotto e dall'andamento del prodotto. Gli importi sono qui riportati a fini illustrativi e si basano su un importo esemplificativo dell'investimento e su diversi possibili periodi di investimento. Si è ipotizzato quanto segue:
— Nel primo anno recupero dell'importo investito (rendimento annuo dello 0%). Per gli altri periodi di detenzione si è ipotizzato che il prodotto abbia la performance indicata nello scenario moderato
— 10.000 EUR di investimento.

	In caso di uscita dopo 1 anno	In caso di uscita dopo 5 anni
Costi totali	**€ 753**	**€ 2.310**
Incidenza annuale dei costi (*)	**7,53%**	**4,07% ogni anno**

(*) Dimostra come i costi riducano ogni anno il rendimento nel corso del periodo di detenzione. Ad esempio, se l'uscita avviene nel periodo di detenzione raccomandato, si prevede che il rendimento medio annuo sarà pari al 11,92% prima dei costi e al 7,85% al netto dei costi. Una parte dei costi può essere condivisa con la persona che vende il prodotto per coprire i servizi che fornisce.

Composizione dei costi

Costi una tantum di ingresso o di uscita		Incidenza annuale dei costi in caso di uscita dopo 5 anni
Costi di ingresso	Non vengono applicati costi per l'acquisizione del contratto.	**0,00%**
Costi di uscita	Si applicano costi di uscita solo se voi disinvestite nei primi 4 anni (il costo è una percentuale del capitale assicurato decrescente in base agli anni trascorsi dall'inizio del contratto). I costi di uscita sono indicati come 'N/A' nella colonna successiva in quanto non si applicano se il prodotto è conservato fino al periodo di detenzione raccomandato.	**N/A**
Costi correnti registrati ogni anno		
Commissioni di gestione e altri costi amministrativi o di esercizio	Costo percentuale sul valore del contratto investito in quote. Si tratta di una stima basata sui costi effettivi dell'ultimo anno.	**4,07%**
Costi di transazione	dallo del valore dell'investimento all'anno. Si tratta di una stima dei costi sostenuti per l'acquisto e la vendita degli investimenti sottostanti per il prodotto. L'importo effettivo varierà a seconda di quanto viene acquistato e venduto.	**0,00%**
Oneri accessori sostenuti in determinate condizioni		
Commissioni di performance	Costi percentuali in base all'eventuale maggior rendimento conseguito dal fondo esterno rispetto a un parametro di riferimento. L'importo effettivo varierà a seconda dell'andamento dell'investimento. La stima dei costi aggregati di cui sopra comprende la media degli ultimi 5 anni.	**0,00%**

Alleanza Assicurazioni S.p.A. - Sede Legale: Piazza Tre Torri 1 - 20145 Milano - Tel. +39 02 40824111 - www.alleanza.it
Capitale Sociale Euro 210.000.000,00 i.v. - Codice Fiscale e iscrizione Registro Imprese di Milano Monza Brianza Lodi n. 10908160012 - Partita IVA n. 01333550323 - Pec: alleanza@pec.alleanza.it - Società iscritta all'Albo Imprese IVASS n. 1.00178, soggetta all'attività di direzione e coordinamento di Assicurazioni Generali S.p.A. ed appartenente al Gruppo Generali, iscritto al n. 026 dell'Albo dei gruppi assicurativi

Documento contenente le informazioni specifiche

Nome del prodotto: Stile Unico di Alleanza

Opzione di investimento: Percorso 1, 2, 3 - UBS ETF CMCI Composite SF UCITS ETF A ACC EUR HDG
Emittente: UBS ETFS PLC
ISIN: IE00B58HMN42
Data del documento: 19/11/2026

Cos'è questa opzione d'investimento?

Obiettivi dell'opzione di investimento: Per le informazioni specifiche, relative ad obiettivi e politica di investimento della presente opzione di investimento, si rimanda al KID (redatto dalla Società emittente) presente sul sito della Compagnia all'indirizzo internet www.alleanza.it/investimento/stile-unico.
Investitori al dettaglio cui si intende commercializzare l'opzione di investimento: Il tipo di cliente varia a seconda del Percorso scelto. Stile Unico di Alleanza è un prodotto di investimento assicurativo, caratterizzato da percorsi rivolti a clienti retail o professionali, con un bisogno di investimento e conoscenza o esperienza almeno sui prodotti assicurativi di investimento (IBIPs) che prevedono una molteplicità di opzioni di investimento declinate sulla possibilità per il cliente di scegliere liberamente tra diversi sottostanti/combinazioni di sottostanti l'allocazione dell'investimento, e per la copertura facoltativa, che abbiano manifestato anche un bisogno di protezione. Ciascun percorso si rivolge inoltre a diverse tipologie di clienti diversificati come segue: il "Percorso d'investimento 1" è rivolto a clienti con un bisogno di investimento, che punta almeno a una moderata crescita del capitale, con un orizzonte temporale almeno breve (a partire da 4 anni), un profilo di rischio almeno medio basso e capacità di sostenere almeno perdite contenute del valore dell'investimento; il "Percorso d'investimento 2" è rivolto a clienti con un bisogno di investimento, che punta almeno a una moderata crescita del capitale, con un orizzonte temporale almeno breve (a partire da 4 anni), un profilo di rischio almeno medio e capacità di sostenere almeno perdite contenute del valore dell'investimento; il "Percorso d'investimento 3" è rivolto a clienti con un bisogno di investimento, che punta ad una crescita anche più che moderata del capitale, con un orizzonte temporale almeno breve (a partire da 4 anni), un profilo di rischio almeno medio alto e capacità di sostenere perdite apprezzabili del valore dell'investimento.

Quali sono i rischi e qual è il potenziale rendimento?

Indicatore di rischio

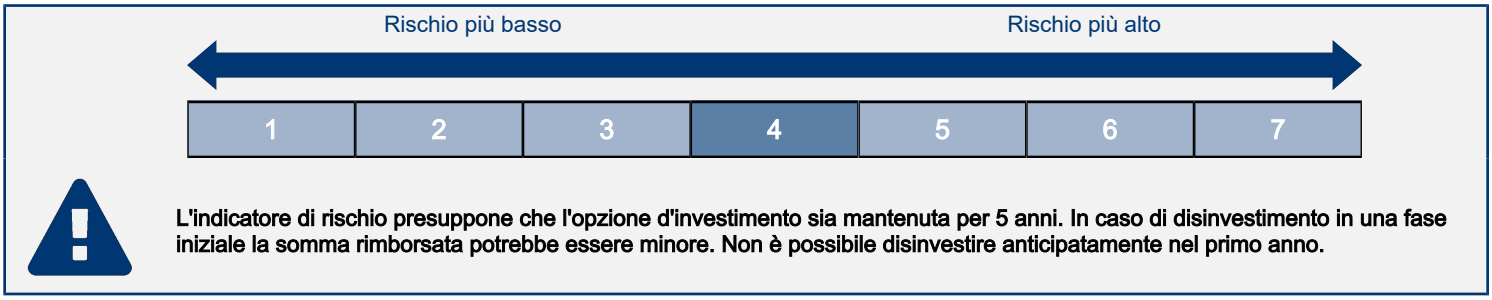

L'indicatore di rischio presuppone che l'opzione d'investimento sia mantenuta per 5 anni. In caso di disinvestimento in una fase iniziale la somma rimborsata potrebbe essere minore. Non è possibile disinvestire anticipatamente nel primo anno.

L'indicatore di rischio è un'indicazione orientativa del livello di rischio di questa opzione di investimento rispetto ad altri prodotti. Esso esprime la probabilità che l'opzione d'investimento subisca perdite monetarie a causa di movimenti sul mercato o a causa dell'incapacità dell'Impresa di pagarvi quanto dovuto.
Abbiamo classificato questa opzione di investimento al livello 4 su 7 che corrisponde alla classe di rischio media.
Le condizioni per il disinvestimento nei primi 4 anni sono descritte nella sezione "Per quanto tempo devo detenerlo? Posso ritirare il capitale prematuramente?".

Scenari di performance

Il possibile rimborso dipenderà dall'andamento futuro dei mercati, che è incerto e non può essere previsto con esattezza. Lo scenario sfavorevole, lo scenario moderato e lo scenario favorevole riportati sono illustrazioni basate sulla performance peggiore, la performance media e la performance migliore del prodotto negli ultimi 10 anni. Nel futuro i mercati potrebbero avere un andamento molto diverso.

Periodo di detenzione raccomandato: 5 anni
Esempio di investimento: € 10.000
Premio assicurativo: € 0

		In caso di uscita dopo 1 anno	In caso di uscita dopo 5 anni
Scenari di sopravvivenza			
Minimo	**Non esiste un rendimento minimo garantito in caso di riscatto. Potreste perdere il vostro intero investimento o parte di esso.**		
Stress	**Possibile rimborso al netto dei costi**	**€ 4.329**	**€ 3.444**
	Rendimento medio per ciascun anno	*-56,71%*	*-19,20%*
Sfavorevole	**Possibile rimborso al netto dei costi**	**€ 6.733**	**€ 9.773**
	Rendimento medio per ciascun anno	*-32,67%*	*-0,46%*
Moderato	**Possibile rimborso al netto dei costi**	**€ 9.764**	**€ 13.097**
	Rendimento medio per ciascun anno	*-2,36%*	*5,54%*
Favorevole	**Possibile rimborso al netto dei costi**	**€ 15.128**	**€ 18.352**
	Rendimento medio per ciascun anno	*51,28%*	*12,91%*
Scenario di morte			
In caso di decesso dell'Assicurato	**Possibile rimborso a favore dei vostri beneficiari al netto dei costi**	**€ 10.000**	**€ 13.123**
Premio assicurativo preso nel tempo		**€ 0**	**€ 0**

Le cifre riportate comprendono tutti i costi del prodotto in quanto tale, e comprendono i costi di distribuzione del prodotto. Le cifre non tengono conto della vostra situazione fiscale personale, che può incidere anch'essa sull'importo del rimborso.
Gli scenari sono una rappresentazione dei risultati dell'investimento che ragionevolmente potranno avverarsi, in condizioni di mercato sia favorevoli sia

sfavorevoli. Varieranno a seconda della performance del mercato e del momento in cui è richiesto il riscatto. Si rappresentano anche i possibili risultati in caso di decesso ipotizzando lo scenario moderato.
Lo scenario di stress indica quale potrebbe essere l'importo rimborsato in circostanze di mercato estreme.

Quali sono i costi?

Andamento dei costi nel tempo

Le tabelle mostrano gli importi prelevati dall'investimento per coprire diversi tipi di costi. Tali importi dipendono dall'entità dell'investimento, dalla durata della detenzione del prodotto e dall'andamento del prodotto. Gli importi sono qui riportati a fini illustrativi e si basano su un importo esemplificativo dell'investimento e su diversi possibili periodi di investimento. Si è ipotizzato quanto segue:
— Nel primo anno recupero dell'importo investito (rendimento annuo dello 0%). Per gli altri periodi di detenzione si è ipotizzato che il prodotto abbia la performance indicata nello scenario moderato
— 10.000 EUR di investimento.

	In caso di uscita dopo 1 anno	In caso di uscita dopo 5 anni
Costi totali	**€ 643**	**€ 1.528**
Incidenza annuale dei costi (*)	**6,43%**	**2,85% ogni anno**

(*) Dimostra come i costi riducano ogni anno il rendimento nel corso del periodo di detenzione. Ad esempio, se l'uscita avviene nel periodo di detenzione raccomandato, si prevede che il rendimento medio annuo sarà pari al 8,39% prima dei costi e al 5,54% al netto dei costi. Una parte dei costi può essere condivisa con la persona che vende il prodotto per coprire i servizi che fornisce.

Composizione dei costi

Costi una tantum di ingresso o di uscita		Incidenza annuale dei costi in caso di uscita dopo 5 anni
Costi di ingresso	Non vengono applicati costi per l'acquisizione del contratto.	**0,00%**
Costi di uscita	Si applicano costi di uscita solo se voi disinvestite nei primi 4 anni (il costo è una percentuale del capitale assicurato decrescente in base agli anni trascorsi dall'inizio del contratto). I costi di uscita sono indicati come 'N/A' nella colonna successiva in quanto non si applicano se il prodotto è conservato fino al periodo di detenzione raccomandato.	**N/A**
Costi correnti registrati ogni anno		
Commissioni di gestione e altri costi amministrativi o di esercizio	Costo percentuale sul valore del contratto investito in quote. Si tratta di una stima basata sui costi effettivi dell'ultimo anno.	**2,85%**
Costi di transazione	dallo del valore dell'investimento all'anno. Si tratta di una stima dei costi sostenuti per l'acquisto e la vendita degli investimenti sottostanti per il prodotto. L'importo effettivo varierà a seconda di quanto viene acquistato e venduto.	**0,00%**
Oneri accessori sostenuti in determinate condizioni		
Commissioni di performance	Costi percentuali in base all'eventuale maggior rendimento conseguito dal fondo esterno rispetto a un parametro di riferimento. L'importo effettivo varierà a seconda dell'andamento dell'investimento. La stima dei costi aggregati di cui sopra comprende la media degli ultimi 5 anni.	**0,00%**

Alleanza Assicurazioni S.p.A. - Sede Legale: Piazza Tre Torri 1 - 20145 Milano - Tel. +39 02 40824111 - www.alleanza.it
Capitale Sociale Euro 210.000.000,00 i.v. - Codice Fiscale e iscrizione Registro Imprese di Milano Monza Brianza Lodi n. 10908160012 - Partita IVA n. 01333550323 - Pec: alleanza@pec.alleanza.it - Società iscritta all'Albo Imprese IVASS n. 1.00178, soggetta all'attività di direzione e coordinamento di Assicurazioni Generali S.p.A. ed appartenente al Gruppo Generali, iscritto al n. 026 dell'Albo dei gruppi assicurativi

Documento contenente le informazioni specifiche

Nome del prodotto: Stile Unico di Alleanza

Opzione di investimento: Percorso 1, 2, 3 - UBS ETFS PLC MSCI ACWI SF UCITS A ACC EUR HDG
Emittente: UBS (Irl) Fund Solutions plc
ISIN: IE00BYM11K57
Data del documento: 19/11/2026

Cos'è questa opzione d'investimento?

Obiettivi dell'opzione di investimento: Per le informazioni specifiche, relative ad obiettivi e politica di investimento della presente opzione di investimento, si rimanda al KID (redatto dalla Società emittente) presente sul sito della Compagnia all'indirizzo internet www.alleanza.it/investimento/stile-unico.
Investitori al dettaglio cui si intende commercializzare l'opzione di investimento: Il tipo di cliente varia a seconda del Percorso scelto. Stile Unico di Alleanza è un prodotto di investimento assicurativo, caratterizzato da percorsi rivolti a clienti retail o professionali, con un bisogno di investimento e conoscenza o esperienza almeno sui prodotti assicurativi di investimento (IBIPs) che prevedono una molteplicità di opzioni di investimento declinate sulla possibilità per il cliente di scegliere liberamente tra diversi sottostanti/combinazioni di sottostanti l'allocazione dell'investimento, e per la copertura facoltativa, che abbiano manifestato anche un bisogno di protezione. Ciascun percorso si rivolge inoltre a diverse tipologie di clienti diversificati come segue: il "Percorso d'investimento 1" è rivolto a clienti con un bisogno di investimento, che punta almeno a una moderata crescita del capitale, con un orizzonte temporale almeno breve (a partire da 4 anni), un profilo di rischio almeno medio basso e capacità di sostenere almeno perdite contenute del valore dell'investimento; il "Percorso d'investimento 2" è rivolto a clienti con un bisogno di investimento, che punta almeno a una moderata crescita del capitale, con un orizzonte temporale almeno breve (a partire da 4 anni), un profilo di rischio almeno medio e capacità di sostenere almeno perdite contenute del valore dell'investimento; il "Percorso d'investimento 3" è rivolto a clienti con un bisogno di investimento, che punta ad una crescita anche più che moderata del capitale, con un orizzonte temporale almeno breve (a partire da 4 anni), un profilo di rischio almeno medio alto e capacità di sostenere perdite apprezzabili del valore dell'investimento.

Quali sono i rischi e qual è il potenziale rendimento?

Indicatore di rischio

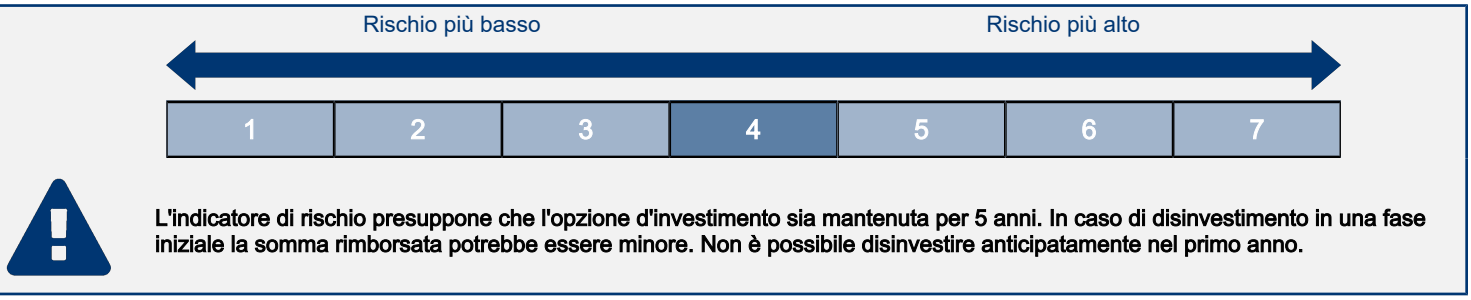

L'indicatore di rischio presuppone che l'opzione d'investimento sia mantenuta per 5 anni. In caso di disinvestimento in una fase iniziale la somma rimborsata potrebbe essere minore. Non è possibile disinvestire anticipatamente nel primo anno.

L'indicatore di rischio è un'indicazione orientativa del livello di rischio di questa opzione di investimento rispetto ad altri prodotti. Esso esprime la probabilità che l'opzione d'investimento subisca perdite monetarie a causa di movimenti sul mercato o a causa dell'incapacità dell'Impresa di pagarvi quanto dovuto.
Abbiamo classificato questa opzione di investimento al livello 4 su 7 che corrisponde alla classe di rischio media.
Le condizioni per il disinvestimento nei primi 4 anni sono descritte nella sezione "Per quanto tempo devo detenerlo? Posso ritirare il capitale prematuramente?".

Scenari di performance

Il possibile rimborso dipenderà dall'andamento futuro dei mercati, che è incerto e non può essere previsto con esattezza. Lo scenario sfavorevole, lo scenario moderato e lo scenario favorevole riportati sono illustrazioni basate sulla performance peggiore, la performance media e la performance migliore del prodotto negli ultimi 10 anni. Nel futuro i mercati potrebbero avere un andamento molto diverso.

Periodo di detenzione raccomandato: 5 anni **Esempio di investimento: € 10.000** **Premio assicurativo: € 0**		In caso di uscita dopo 1 anno	In caso di uscita dopo 5 anni
Scenari di sopravvivenza			
Minimo	**Non esiste un rendimento minimo garantito in caso di riscatto. Potreste perdere il vostro intero investimento o parte di esso.**		
Stress	**Possibile rimborso al netto dei costi**	**€ 4.260**	**€ 3.652**
	Rendimento medio per ciascun anno	*-57,40%*	*-18,25%*
Sfavorevole	**Possibile rimborso al netto dei costi**	**€ 7.770**	**€ 10.887**
	Rendimento medio per ciascun anno	*-22,30%*	*1,71%*
Moderato	**Possibile rimborso al netto dei costi**	**€ 10.517**	**€ 14.308**
	Rendimento medio per ciascun anno	*5,17%*	*7,43%*
Favorevole	**Possibile rimborso al netto dei costi**	**€ 14.019**	**€ 17.184**
	Rendimento medio per ciascun anno	*40,19%*	*11,44%*
Scenario di morte			
In caso di decesso dell'Assicurato	**Possibile rimborso a favore dei vostri beneficiari al netto dei costi**	**€ 10.538**	**€ 14.337**
Premio assicurativo preso nel tempo		**€ 0**	**€ 0**

Le cifre riportate comprendono tutti i costi del prodotto in quanto tale, e comprendono i costi di distribuzione del prodotto. Le cifre non tengono conto della vostra situazione fiscale personale, che può incidere anch'essa sull'importo del rimborso.
Gli scenari sono una rappresentazione dei risultati dell'investimento che ragionevolmente potranno avverarsi, in condizioni di mercato sia favorevoli sia

sfavorevoli. Varieranno a seconda della performance del mercato e del momento in cui è richiesto il riscatto. Si rappresentano anche i possibili risultati in caso di decesso ipotizzando lo scenario moderato.
Lo scenario di stress indica quale potrebbe essere l'importo rimborsato in circostanze di mercato estreme.

Quali sono i costi?

Andamento dei costi nel tempo

Le tabelle mostrano gli importi prelevati dall'investimento per coprire diversi tipi di costi. Tali importi dipendono dall'entità dell'investimento, dalla durata della detenzione del prodotto e dall'andamento del prodotto. Gli importi sono qui riportati a fini illustrativi e si basano su un importo esemplificativo dell'investimento e su diversi possibili periodi di investimento. Si è ipotizzato quanto segue:
— Nel primo anno recupero dell'importo investito (rendimento annuo dello 0%). Per gli altri periodi di detenzione si è ipotizzato che il prodotto abbia la performance indicata nello scenario moderato
— 10.000 EUR di investimento.

	In caso di uscita dopo 1 anno	In caso di uscita dopo 5 anni
Costi totali	**€ 629**	**€ 1.579**
Incidenza annuale dei costi (*)	**6,29%**	**2,76% ogni anno**

(*) Dimostra come i costi riducano ogni anno il rendimento nel corso del periodo di detenzione. Ad esempio, se l'uscita avviene nel periodo di detenzione raccomandato, si prevede che il rendimento medio annuo sarà pari al 10,19% prima dei costi e al 7,43% al netto dei costi. Una parte dei costi può essere condivisa con la persona che vende il prodotto per coprire i servizi che fornisce.

Composizione dei costi

Costi una tantum di ingresso o di uscita		Incidenza annuale dei costi in caso di uscita dopo 5 anni
Costi di ingresso	Non vengono applicati costi per l'acquisizione del contratto.	**0,00%**
Costi di uscita	Si applicano costi di uscita solo se voi disinvestite nei primi 4 anni (il costo è una percentuale del capitale assicurato decrescente in base agli anni trascorsi dall'inizio del contratto). I costi di uscita sono indicati come 'N/A' nella colonna successiva in quanto non si applicano se il prodotto è conservato fino al periodo di detenzione raccomandato.	**N/A**
Costi correnti registrati ogni anno		
Commissioni di gestione e altri costi amministrativi o di esercizio	Costo percentuale sul valore del contratto investito in quote. Si tratta di una stima basata sui costi effettivi dell'ultimo anno.	**2,76%**
Costi di transazione	dallo del valore dell'investimento all'anno. Si tratta di una stima dei costi sostenuti per l'acquisto e la vendita degli investimenti sottostanti per il prodotto. L'importo effettivo varierà a seconda di quanto viene acquistato e venduto.	**0,00%**
Oneri accessori sostenuti in determinate condizioni		
Commissioni di performance	Costi percentuali in base all'eventuale maggior rendimento conseguito dal fondo esterno rispetto a un parametro di riferimento. L'importo effettivo varierà a seconda dell'andamento dell'investimento. La stima dei costi aggregati di cui sopra comprende la media degli ultimi 5 anni.	**0,00%**

Alleanza Assicurazioni S.p.A. - Sede Legale: Piazza Tre Torri 1 - 20145 Milano - Tel. +39 02 40824111 - www.alleanza.it
Capitale Sociale Euro 210.000.000,00 i.v. - Codice Fiscale e iscrizione Registro Imprese di Milano Monza Brianza Lodi n. 10908160012 - Partita IVA n. 01333550323 - Pec: alleanza@pec.alleanza.it - Società iscritta all'Albo Imprese IVASS n. 1.00178, soggetta all'attività di direzione e coordinamento di Assicurazioni Generali S.p.A. ed appartenente al Gruppo Generali, iscritto al n. 026 dell'Albo dei gruppi assicurativi

Documento contenente le informazioni specifiche

Nome del prodotto: Stile Unico di Alleanza

Opzione di investimento: Percorso 1, 3 - Global Infl ed USD Q ACC EUR
Emittente: UBS
ISIN: LU1240775087
Data del documento: 19/11/2026

Cos'è questa opzione d'investimento?

Obiettivi dell'opzione di investimento: Per le informazioni specifiche, relative ad obiettivi e politica di investimento della presente opzione di investimento, si rimanda al KID (redatto dalla Società emittente) presente sul sito della Compagnia all'indirizzo internet www.alleanza.it/investimento/stile-unico.
Investitori al dettaglio cui si intende commercializzare l'opzione di investimento: Il tipo di cliente varia a seconda del Percorso scelto. Stile Unico di Alleanza è un prodotto di investimento assicurativo, caratterizzato da percorsi rivolti a clienti retail o professionali, con un bisogno di investimento e conoscenza o esperienza almeno sui prodotti assicurativi di investimento (IBIPs) che prevedono una molteplicità di opzioni di investimento declinate sulla possibilità per il cliente di scegliere liberamente tra diversi sottostanti/combinazioni di sottostanti l'allocazione dell'investimento, e per la copertura facoltativa, che abbiano manifestato anche un bisogno di protezione. Ciascun percorso si rivolge inoltre a diverse tipologie di clienti diversificati come segue: il "Percorso d'investimento 1" è rivolto a clienti con un bisogno di investimento, che punta almeno a una moderata crescita del capitale, con un orizzonte temporale almeno breve (a partire da 4 anni), un profilo di rischio almeno medio basso e capacità di sostenere almeno perdite contenute del valore dell'investimento; il "Percorso d'investimento 3" è rivolto a clienti con un bisogno di investimento, che punta ad una crescita anche più che moderata del capitale, con un orizzonte temporale almeno breve (a partire da 4 anni), un profilo di rischio almeno medio alto e capacità di sostenere perdite apprezzabili del valore dell'investimento.

Quali sono i rischi e qual è il potenziale rendimento?

Indicatore di rischio



L'indicatore di rischio presuppone che l'opzione d'investimento sia mantenuta per 4 anni. In caso di disinvestimento in una fase iniziale la somma rimborsata potrebbe essere minore. Non è possibile disinvestire anticipatamente nel primo anno.

L'indicatore di rischio è un'indicazione orientativa del livello di rischio di questa opzione di investimento rispetto ad altri prodotti. Esso esprime la probabilità che l'opzione d'investimento subisca perdite monetarie a causa di movimenti sul mercato o a causa dell'incapacità dell'Impresa di pagarvi quanto dovuto.
Abbiamo classificato questa opzione di investimento al livello 2 su 7 che corrisponde alla classe di rischio bassa.
Le condizioni per il disinvestimento nei primi 4 anni sono descritte nella sezione "Per quanto tempo devo detenerlo? Posso ritirare il capitale prematuramente?".

Scenari di performance

Il possibile rimborso dipenderà dall'andamento futuro dei mercati, che è incerto e non può essere previsto con esattezza. Lo scenario sfavorevole, lo scenario moderato e lo scenario favorevole riportati sono illustrazioni basate sulla performance peggiore, la performance media e la performance migliore del prodotto negli ultimi 10 anni. Nel futuro i mercati potrebbero avere un andamento molto diverso.

Periodo di detenzione raccomandato: 4 anni
Esempio di investimento: € 10.000
Premio assicurativo: € 0

		In caso di uscita dopo 1 anno	In caso di uscita dopo 4 anni
Scenari di sopravvivenza			
Minimo	**Non esiste un rendimento minimo garantito in caso di riscatto. Potreste perdere il vostro intero investimento o parte di esso.**		
Stress	**Possibile rimborso al netto dei costi**	**€ 7.808**	**€ 7.217**
	Rendimento medio per ciascun anno	*-21,92%*	*-7,83%*
Sfavorevole	**Possibile rimborso al netto dei costi**	**€ 8.402**	**€ 8.825**
	Rendimento medio per ciascun anno	*-15,98%*	*-3,08%*
Moderato	**Possibile rimborso al netto dei costi**	**€ 9.649**	**€ 9.439**
	Rendimento medio per ciascun anno	*-3,51%*	*-1,43%*
Favorevole	**Possibile rimborso al netto dei costi**	**€ 10.414**	**€ 10.449**
	Rendimento medio per ciascun anno	*4,14%*	*1,10%*
Scenario di morte			
In caso di decesso dell'Assicurato	**Possibile rimborso a favore dei vostri beneficiari al netto dei costi**	**€ 10.000**	**€ 10.000**
Premio assicurativo preso nel tempo		**€ 0**	**€ 0**

Le cifre riportate comprendono tutti i costi del prodotto in quanto tale, e comprendono i costi di distribuzione del prodotto. Le cifre non tengono conto della vostra situazione fiscale personale, che può incidere anch'essa sull'importo del rimborso.
Gli scenari sono una rappresentazione dei risultati dell'investimento che ragionevolmente potranno avverarsi, in condizioni di mercato sia favorevoli sia sfavorevoli. Varieranno a seconda della performance del mercato e del momento in cui è richiesto il riscatto. Si rappresentano anche i possibili risultati in caso di decesso ipotizzando lo scenario moderato.

Lo scenario di stress indica quale potrebbe essere l'importo rimborsato in circostanze di mercato estreme.

Quali sono i costi?

Andamento dei costi nel tempo

Le tabelle mostrano gli importi prelevati dall'investimento per coprire diversi tipi di costi. Tali importi dipendono dall'entità dell'investimento, dalla durata della detenzione del prodotto e dall'andamento del prodotto. Gli importi sono qui riportati a fini illustrativi e si basano su un importo esemplificativo dell'investimento e su diversi possibili periodi di investimento. Si è ipotizzato quanto segue:
— Nel primo anno recupero dell'importo investito (rendimento annuo dello 0%). Per gli altri periodi di detenzione si è ipotizzato che il prodotto abbia la performance indicata nello scenario moderato
— 10.000 EUR di investimento.

	In caso di uscita dopo 1 anno	In caso di uscita dopo 4 anni
Costi totali	**€ 690**	**€ 1.236**
Incidenza annuale dei costi (*)	**6,90%**	**3,11% ogni anno**

(*) Dimostra come i costi riducano ogni anno il rendimento nel corso del periodo di detenzione. Ad esempio, se l'uscita avviene nel periodo di detenzione raccomandato, si prevede che il rendimento medio annuo sarà pari al 1,68% prima dei costi e al -1,43% al netto dei costi. Una parte dei costi può essere condivisa con la persona che vende il prodotto per coprire i servizi che fornisce.

Composizione dei costi

Costi una tantum di ingresso o di uscita		Incidenza annuale dei costi in caso di uscita dopo 4 anni
Costi di ingresso	Non vengono applicati costi per l'acquisizione del contratto.	**0,00%**
Costi di uscita	Si applicano costi di uscita solo se voi disinvestite nei primi 4 anni (il costo è una percentuale del capitale assicurato decrescente in base agli anni trascorsi dall'inizio del contratto). I costi di uscita sono indicati come 'N/A' nella colonna successiva in quanto non si applicano se il prodotto è conservato fino al periodo di detenzione raccomandato.	**N/A**
Costi correnti registrati ogni anno		
Commissioni di gestione e altri costi amministrativi o di esercizio	Costo percentuale sul valore del contratto investito in quote. Si tratta di una stima basata sui costi effettivi dell'ultimo anno.	**3,11%**
Costi di transazione	dallo del valore dell'investimento all'anno. Si tratta di una stima dei costi sostenuti per l'acquisto e la vendita degli investimenti sottostanti per il prodotto. L'importo effettivo varierà a seconda di quanto viene acquistato e venduto.	**0,00%**
Oneri accessori sostenuti in determinate condizioni		
Commissioni di performance	Costi percentuali in base all'eventuale maggior rendimento conseguito dal fondo esterno rispetto a un parametro di riferimento. L'importo effettivo varierà a seconda dell'andamento dell'investimento. La stima dei costi aggregati di cui sopra comprende la media degli ultimi 5 anni.	**0,00%**

Alleanza Assicurazioni S.p.A. - Sede Legale: Piazza Tre Torri 1 - 20145 Milano - Tel. +39 02 40824111 - www.alleanza.it
Capitale Sociale Euro 210.000.000,00 i.v. - Codice Fiscale e iscrizione Registro Imprese di Milano Monza Brianza Lodi n. 10908160012 - Partita IVA n. 01333550323 - Pec: alleanza@pec.alleanza.it - Società iscritta all'Albo Imprese IVASS n. 1.00178, soggetta all'attività di direzione e coordinamento di Assicurazioni Generali S.p.A. ed appartenente al Gruppo Generali, iscritto al n. 026 dell'Albo dei gruppi assicurativi

Documento contenente le informazioni specifiche

Nome del prodotto: Stile Unico di Alleanza

Opzione di investimento: Percorso 1, 3 - International Health Care Portfolio
Emittente: AllianceBernstein
ISIN: LU0251855366
Data del documento: 19/11/2026

Cos'è questa opzione d'investimento?

Obiettivi dell'opzione di investimento: Per le informazioni specifiche, relative ad obiettivi e politica di investimento della presente opzione di investimento, si rimanda al KID (redatto dalla Società emittente) presente sul sito della Compagnia all'indirizzo internet www.alleanza.it/investimento/stile-unico.
Investitori al dettaglio cui si intende commercializzare l'opzione di investimento: Il tipo di cliente varia a seconda del Percorso scelto. Stile Unico di Alleanza è un prodotto di investimento assicurativo, caratterizzato da percorsi rivolti a clienti retail o professionali, con un bisogno di investimento e conoscenza o esperienza almeno sui prodotti assicurativi di investimento (IBIPs) che prevedono una molteplicità di opzioni di investimento declinate sulla possibilità per il cliente di scegliere liberamente tra diversi sottostanti/combinazioni di sottostanti l'allocazione dell'investimento, e per la copertura facoltativa, che abbiano manifestato anche un bisogno di protezione. Ciascun percorso si rivolge inoltre a diverse tipologie di clienti diversificati come segue: il "Percorso d'investimento 1" è rivolto a clienti con un bisogno di investimento, che punta almeno a una moderata crescita del capitale, con un orizzonte temporale almeno breve (a partire da 4 anni), un profilo di rischio almeno medio basso e capacità di sostenere almeno perdite contenute del valore dell'investimento; il "Percorso d'investimento 3" è rivolto a clienti con un bisogno di investimento, che punta ad una crescita anche più che moderata del capitale, con un orizzonte temporale almeno breve (a partire da 4 anni), un profilo di rischio almeno medio alto e capacità di sostenere perdite apprezzabili del valore dell'investimento.

Quali sono i rischi e qual è il potenziale rendimento?

Indicatore di rischio

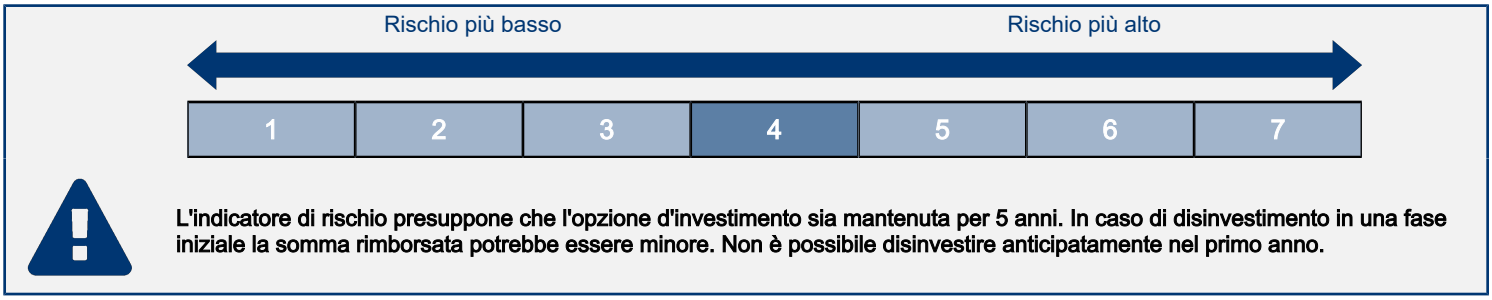

L'indicatore di rischio presuppone che l'opzione d'investimento sia mantenuta per 5 anni. In caso di disinvestimento in una fase iniziale la somma rimborsata potrebbe essere minore. Non è possibile disinvestire anticipatamente nel primo anno.

L'indicatore di rischio è un'indicazione orientativa del livello di rischio di questa opzione di investimento rispetto ad altri prodotti. Esso esprime la probabilità che l'opzione d'investimento subisca perdite monetarie a causa di movimenti sul mercato o a causa dell'incapacità dell'Impresa di pagarvi quanto dovuto.
Abbiamo classificato questa opzione di investimento al livello 4 su 7 che corrisponde alla classe di rischio media.
Le condizioni per il disinvestimento nei primi 4 anni sono descritte nella sezione "Per quanto tempo devo detenerlo? Posso ritirare il capitale prematuramente?".

Scenari di performance

Il possibile rimborso dipenderà dall'andamento futuro dei mercati, che è incerto e non può essere previsto con esattezza. Lo scenario sfavorevole, lo scenario moderato e lo scenario favorevole riportati sono illustrazioni basate sulla performance peggiore, la performance media e la performance migliore del prodotto negli ultimi 10 anni. Nel futuro i mercati potrebbero avere un andamento molto diverso.

Periodo di detenzione raccomandato: 5 anni
Esempio di investimento: € 10.000
Premio assicurativo: € 0

		In caso di uscita dopo 1 anno	In caso di uscita dopo 5 anni
Scenari di sopravvivenza			
Minimo	**Non esiste un rendimento minimo garantito in caso di riscatto. Potreste perdere il vostro intero investimento o parte di esso.**		
Stress	**Possibile rimborso al netto dei costi**	**€ 4.717**	**€ 3.564**
	Rendimento medio per ciascun anno	*-52,83%*	*-18,64%*
Sfavorevole	**Possibile rimborso al netto dei costi**	**€ 7.449**	**€ 7.838**
	Rendimento medio per ciascun anno	*-25,51%*	*-4,76%*
Moderato	**Possibile rimborso al netto dei costi**	**€ 10.421**	**€ 16.212**
	Rendimento medio per ciascun anno	*4,21%*	*10,15%*
Favorevole	**Possibile rimborso al netto dei costi**	**€ 12.576**	**€ 19.697**
	Rendimento medio per ciascun anno	*25,76%*	*14,52%*
Scenario di morte			
In caso di decesso dell'Assicurato	**Possibile rimborso a favore dei vostri beneficiari al netto dei costi**	**€ 10.442**	**€ 16.244**
Premio assicurativo preso nel tempo		**€ 0**	**€ 0**

Le cifre riportate comprendono tutti i costi del prodotto in quanto tale, e comprendono i costi di distribuzione del prodotto. Le cifre non tengono conto della vostra situazione fiscale personale, che può incidere anch'essa sull'importo del rimborso.
Gli scenari sono una rappresentazione dei risultati dell'investimento che ragionevolmente potranno avverarsi, in condizioni di mercato sia favorevoli sia sfavorevoli. Varieranno a seconda della performance del mercato e del momento in cui è richiesto il riscatto. Si rappresentano anche i possibili risultati in caso di decesso ipotizzando lo scenario moderato.

Lo scenario di stress indica quale potrebbe essere l'importo rimborsato in circostanze di mercato estreme.

Quali sono i costi?

Andamento dei costi nel tempo

Le tabelle mostrano gli importi prelevati dall'investimento per coprire diversi tipi di costi. Tali importi dipendono dall'entità dell'investimento, dalla durata della detenzione del prodotto e dall'andamento del prodotto. Gli importi sono qui riportati a fini illustrativi e si basano su un importo esemplificativo dell'investimento e su diversi possibili periodi di investimento. Si è ipotizzato quanto segue:
— Nel primo anno recupero dell'importo investito (rendimento annuo dello 0%). Per gli altri periodi di detenzione si è ipotizzato che il prodotto abbia la performance indicata nello scenario moderato
— 10.000 EUR di investimento.

	In caso di uscita dopo 1 anno	In caso di uscita dopo 5 anni
Costi totali	**€ 761**	**€ 2.553**
Incidenza annuale dei costi (*)	**7,61%**	**4,23% ogni anno**

(*) Dimostra come i costi riducano ogni anno il rendimento nel corso del periodo di detenzione. Ad esempio, se l'uscita avviene nel periodo di detenzione raccomandato, si prevede che il rendimento medio annuo sarà pari al 14,38% prima dei costi e al 10,15% al netto dei costi. Una parte dei costi può essere condivisa con la persona che vende il prodotto per coprire i servizi che fornisce.

Composizione dei costi

Costi una tantum di ingresso o di uscita		Incidenza annuale dei costi in caso di uscita dopo 5 anni
Costi di ingresso	Non vengono applicati costi per l'acquisizione del contratto.	**0,00%**
Costi di uscita	Si applicano costi di uscita solo se voi disinvestite nei primi 4 anni (il costo è una percentuale del capitale assicurato decrescente in base agli anni trascorsi dall'inizio del contratto). I costi di uscita sono indicati come 'N/A' nella colonna successiva in quanto non si applicano se il prodotto è conservato fino al periodo di detenzione raccomandato.	**N/A**
Costi correnti registrati ogni anno		
Commissioni di gestione e altri costi amministrativi o di esercizio	Costo percentuale sul valore del contratto investito in quote. Si tratta di una stima basata sui costi effettivi dell'ultimo anno.	**4,23%**
Costi di transazione	dallo del valore dell'investimento all'anno. Si tratta di una stima dei costi sostenuti per l'acquisto e la vendita degli investimenti sottostanti per il prodotto. L'importo effettivo varierà a seconda di quanto viene acquistato e venduto.	**0,00%**
Oneri accessori sostenuti in determinate condizioni		
Commissioni di performance	Costi percentuali in base all'eventuale maggior rendimento conseguito dal fondo esterno rispetto a un parametro di riferimento. L'importo effettivo varierà a seconda dell'andamento dell'investimento. La stima dei costi aggregati di cui sopra comprende la media degli ultimi 5 anni.	**0,00%**

Alleanza Assicurazioni S.p.A. - Sede Legale: Piazza Tre Torri 1 - 20145 Milano - Tel. +39 02 40824111 - www.alleanza.it
Capitale Sociale Euro 210.000.000,00 i.v. - Codice Fiscale e iscrizione Registro Imprese di Milano Monza Brianza Lodi n. 10908160012 - Partita IVA n. 01333550323 - Pec: alleanza@pec.alleanza.it - Società iscritta all'Albo Imprese IVASS n. 1.00178, soggetta all'attività di direzione e coordinamento di Assicurazioni Generali S.p.A. ed appartenente al Gruppo Generali, iscritto al n. 026 dell'Albo dei gruppi assicurativi

Documento contenente le informazioni specifiche

Nome del prodotto: Stile Unico di Alleanza

Opzione di investimento: Percorso 1, 3 - iShares VII PLC $ Treasury Bond 1-3yr UCITS ETF B ACC USD
Emittente: Blackrock - iShares
ISIN: IE00B3VWN179
Data del documento: 19/11/2026

Cos'è questa opzione d'investimento?

Obiettivi dell'opzione di investimento: Per le informazioni specifiche, relative ad obiettivi e politica di investimento della presente opzione di investimento, si rimanda al KID (redatto dalla Società emittente) presente sul sito della Compagnia all'indirizzo internet www.alleanza.it/investimento/stile-unico.
Investitori al dettaglio cui si intende commercializzare l'opzione di investimento: Il tipo di cliente varia a seconda del Percorso scelto. Stile Unico di Alleanza è un prodotto di investimento assicurativo, caratterizzato da percorsi rivolti a clienti retail o professionali, con un bisogno di investimento e conoscenza o esperienza almeno sui prodotti assicurativi di investimento (IBIPs) che prevedono una molteplicità di opzioni di investimento declinate sulla possibilità per il cliente di scegliere liberamente tra diversi sottostanti/combinazioni di sottostanti l'allocazione dell'investimento, e per la copertura facoltativa, che abbiano manifestato anche un bisogno di protezione. Ciascun percorso si rivolge inoltre a diverse tipologie di clienti diversificati come segue: il "Percorso d'investimento 1" è rivolto a clienti con un bisogno di investimento, che punta almeno a una moderata crescita del capitale, con un orizzonte temporale almeno breve (a partire da 4 anni), un profilo di rischio almeno medio basso e capacità di sostenere almeno perdite contenute del valore dell'investimento; il "Percorso d'investimento 3" è rivolto a clienti con un bisogno di investimento, che punta ad una crescita anche più che moderata del capitale, con un orizzonte temporale almeno breve (a partire da 4 anni), un profilo di rischio almeno medio alto e capacità di sostenere perdite apprezzabili del valore dell'investimento.

Quali sono i rischi e qual è il potenziale rendimento?

Indicatore di rischio

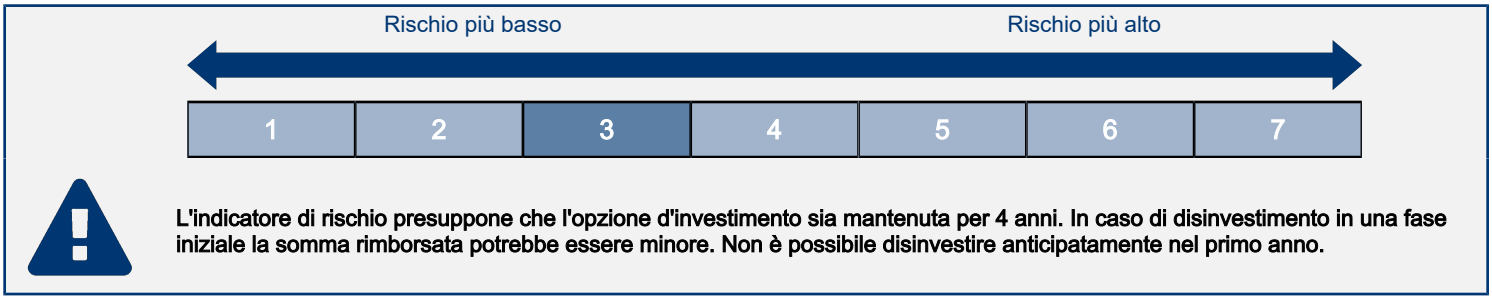

L'indicatore di rischio presuppone che l'opzione d'investimento sia mantenuta per 4 anni. In caso di disinvestimento in una fase iniziale la somma rimborsata potrebbe essere minore. Non è possibile disinvestire anticipatamente nel primo anno.

L'indicatore di rischio è un'indicazione orientativa del livello di rischio di questa opzione di investimento rispetto ad altri prodotti. Esso esprime la probabilità che l'opzione d'investimento subisca perdite monetarie a causa di movimenti sul mercato o a causa dell'incapacità dell'Impresa di pagarvi quanto dovuto.
Abbiamo classificato questa opzione di investimento al livello 3 su 7 che corrisponde alla classe di rischio medio-bassa.
Le condizioni per il disinvestimento nei primi 4 anni sono descritte nella sezione "Per quanto tempo devo detenerlo? Posso ritirare il capitale prematuramente?".

Scenari di performance

Il possibile rimborso dipenderà dall'andamento futuro dei mercati, che è incerto e non può essere previsto con esattezza. Lo scenario sfavorevole, lo scenario moderato e lo scenario favorevole riportati sono illustrazioni basate sulla performance peggiore, la performance media e la performance migliore del prodotto negli ultimi 10 anni. Nel futuro i mercati potrebbero avere un andamento molto diverso.

Periodo di detenzione raccomandato: 4 anni
Esempio di investimento: € 10.000

		In caso di uscita dopo 1 anno	In caso di uscita dopo 4 anni
Premio assicurativo: € 0			
Scenari di sopravvivenza			
Minimo	**Non esiste un rendimento minimo garantito in caso di riscatto. Potreste perdere il vostro intero investimento o parte di esso.**		
Stress	**Possibile rimborso al netto dei costi**	**€ 6.255**	**€ 6.053**
	Rendimento medio per ciascun anno	*-37,45%*	*-11,80%*
Sfavorevole	**Possibile rimborso al netto dei costi**	**€ 8.125**	**€ 8.490**
	Rendimento medio per ciascun anno	*-18,75%*	*-4,01%*
Moderato	**Possibile rimborso al netto dei costi**	**€ 9.536**	**€ 9.726**
	Rendimento medio per ciascun anno	*-4,64%*	*-0,69%*
Favorevole	**Possibile rimborso al netto dei costi**	**€ 10.703**	**€ 11.146**
	Rendimento medio per ciascun anno	*7,03%*	*2,75%*
Scenario di morte			
In caso di decesso dell'Assicurato	**Possibile rimborso a favore dei vostri beneficiari al netto dei costi**	**€ 10.000**	**€ 10.000**
Premio assicurativo preso nel tempo		**€ 0**	**€ 0**

Le cifre riportate comprendono tutti i costi del prodotto in quanto tale, e comprendono i costi di distribuzione del prodotto. Le cifre non tengono conto della vostra situazione fiscale personale, che può incidere anch'essa sull'importo del rimborso.
Gli scenari sono una rappresentazione dei risultati dell'investimento che ragionevolmente potranno avverarsi, in condizioni di mercato sia favorevoli sia sfavorevoli. Varieranno a seconda della performance del mercato e del momento in cui è richiesto il riscatto. Si rappresentano anche i possibili risultati in caso di decesso ipotizzando lo scenario moderato.

Lo scenario di stress indica quale potrebbe essere l'importo rimborsato in circostanze di mercato estreme.

Quali sono i costi?

Andamento dei costi nel tempo

Le tabelle mostrano gli importi prelevati dall'investimento per coprire diversi tipi di costi. Tali importi dipendono dall'entità dell'investimento, dalla durata della detenzione del prodotto e dall'andamento del prodotto. Gli importi sono qui riportati a fini illustrativi e si basano su un importo esemplificativo dell'investimento e su diversi possibili periodi di investimento. Si è ipotizzato quanto segue:
— Nel primo anno recupero dell'importo investito (rendimento annuo dello 0%). Per gli altri periodi di detenzione si è ipotizzato che il prodotto abbia la performance indicata nello scenario moderato
— 10.000 EUR di investimento.

	In caso di uscita dopo 1 anno	In caso di uscita dopo 4 anni
Costi totali	**€ 616**	**€ 963**
Incidenza annuale dei costi (*)	**6,16%**	**2,43% ogni anno**

(*) Dimostra come i costi riducano ogni anno il rendimento nel corso del periodo di detenzione. Ad esempio, se l'uscita avviene nel periodo di detenzione raccomandato, si prevede che il rendimento medio annuo sarà pari al 1,74% prima dei costi e al -0,69% al netto dei costi. Una parte dei costi può essere condivisa con la persona che vende il prodotto per coprire i servizi che fornisce.

Composizione dei costi

Costi una tantum di ingresso o di uscita		Incidenza annuale dei costi in caso di uscita dopo 4 anni
Costi di ingresso	Non vengono applicati costi per l'acquisizione del contratto.	**0,00%**
Costi di uscita	Si applicano costi di uscita solo se voi disinvestite nei primi 4 anni (il costo è una percentuale del capitale assicurato decrescente in base agli anni trascorsi dall'inizio del contratto). I costi di uscita sono indicati come 'N/A' nella colonna successiva in quanto non si applicano se il prodotto è conservato fino al periodo di detenzione raccomandato.	**N/A**
Costi correnti registrati ogni anno		
Commissioni di gestione e altri costi amministrativi o di esercizio	Costo percentuale sul valore del contratto investito in quote. Si tratta di una stima basata sui costi effettivi dell'ultimo anno.	**2,43%**
Costi di transazione	dallo del valore dell'investimento all'anno. Si tratta di una stima dei costi sostenuti per l'acquisto e la vendita degli investimenti sottostanti per il prodotto. L'importo effettivo varierà a seconda di quanto viene acquistato e venduto.	**0,00%**
Oneri accessori sostenuti in determinate condizioni		
Commissioni di performance	Costi percentuali in base all'eventuale maggior rendimento conseguito dal fondo esterno rispetto a un parametro di riferimento. L'importo effettivo varierà a seconda dell'andamento dell'investimento. La stima dei costi aggregati di cui sopra comprende la media degli ultimi 5 anni.	**0,00%**

Alleanza Assicurazioni S.p.A. - Sede Legale: Piazza Tre Torri 1 - 20145 Milano - Tel. +39 02 40824111 - www.alleanza.it
Capitale Sociale Euro 210.000.000,00 i.v. - Codice Fiscale e iscrizione Registro Imprese di Milano Monza Brianza Lodi n. 10908160012 - Partita IVA n. 01333550323 - Pec: alleanza@pec.alleanza.it - Società iscritta all'Albo Imprese IVASS n. 1.00178, soggetta all'attività di direzione e coordinamento di Assicurazioni Generali S.p.A. ed appartenente al Gruppo Generali, iscritto al n. 026 dell'Albo dei gruppi assicurativi

Documento contenente le informazioni specifiche

Nome del prodotto: Stile Unico di Alleanza

Opzione di investimento: Percorso 1,2,3 - Fondo Interno Strategia Beta Defensive Equity
Emittente: Alleanza Assicurazioni S.p.A.
Data del documento: 19/11/2026

Cos'è questa opzione d'investimento?

Obiettivi dell'opzione di investimento: La finalità della gestione del Fondo Interno è di perseguire nel medio-lungo periodo l'incremento del valore delle prestazioni collegate mediante una struttura di portafoglio con livello di rischio medio-alto e cogliendo le opportunità dei mercati finanziari italiani ed esteri. In particolare, la politica di gestione mira a massimizzare il rendimento del Fondo rispetto a un parametro oggettivo di riferimento (benchmark). Il benchmark del Fondo Strategia Beta Defensive Equity è un paniere di indici così composto: 40% MSCI WORLD e 60% OIS ESTR
Investitori al dettaglio cui si intende commercializzare l'opzione di investimento: Il tipo di cliente varia a seconda del Percorso scelto. Stile Unico di Alleanza è un prodotto di investimento assicurativo, caratterizzato da percorsi rivolti a clienti retail o professionali, con un bisogno di investimento e conoscenza o esperienza almeno sui prodotti assicurativi di investimento (IBIPs) che prevedono una molteplicità di opzioni di investimento declinate sulla possibilità per il cliente di scegliere liberamente tra diversi sottostanti/combinazioni di sottostanti l'allocazione dell'investimento, e per la copertura facoltativa, che abbiano manifestato anche un bisogno di protezione. Ciascun percorso si rivolge inoltre a diverse tipologie di clienti diversificati come segue: il "Percorso d'investimento 1" è rivolto a clienti con un bisogno di investimento, che punta almeno a una moderata crescita del capitale, con un orizzonte temporale almeno breve (a partire da 4 anni), un profilo di rischio almeno medio basso e capacità di sostenere almeno perdite contenute del valore dell'investimento; il "Percorso d'investimento 2" è rivolto a clienti con un bisogno di investimento, che punta almeno a una moderata crescita del capitale, con un orizzonte temporale almeno breve (a partire da 4 anni), un profilo di rischio almeno medio e capacità di sostenere almeno perdite contenute del valore dell'investimento; il "Percorso d'investimento 3" è rivolto a clienti con un bisogno di investimento, che punta ad una crescita anche più che moderata del capitale, con un orizzonte temporale almeno breve (a partire da 4 anni), un profilo di rischio almeno medio alto e capacità di sostenere perdite apprezzabili del valore dell'investimento.

Quali sono i rischi e qual è il potenziale rendimento?

Indicatore di rischio



L'indicatore di rischio presuppone che l'opzione d'investimento sia mantenuta per 4 anni. In caso di disinvestimento in una fase iniziale la somma rimborsata potrebbe essere minore. Non è possibile disinvestire anticipatamente nel primo anno.

L'indicatore di rischio è un'indicazione orientativa del livello di rischio di questa opzione di investimento rispetto ad altri prodotti. Esso esprime la probabilità che l'opzione d'investimento subisca perdite monetarie a causa di movimenti sul mercato o a causa dell'incapacità dell'Impresa di pagarvi quanto dovuto.
Abbiamo classificato questa opzione di investimento al livello 3 su 7 che corrisponde alla classe di rischio medio-bassa.
Le condizioni per il disinvestimento nei primi 4 anni sono descritte nella sezione "Per quanto tempo devo detenerlo? Posso ritirare il capitale prematuramente?".

Scenari di performance

Il possibile rimborso dipenderà dall'andamento futuro dei mercati, che è incerto e non può essere previsto con esattezza. Lo scenario sfavorevole, lo scenario moderato e lo scenario favorevole riportati sono illustrazioni basate sulla performance peggiore, la performance media e la performance migliore del prodotto negli ultimi 10 anni. Nel futuro i mercati potrebbero avere un andamento molto diverso.

Periodo di detenzione raccomandato: 4 anni
Esempio di investimento: € 10.000
Premio assicurativo: € 0

		In caso di uscita dopo 1 anno	In caso di uscita dopo 4 anni
Scenari di sopravvivenza			
Minimo	**Non esiste un rendimento minimo garantito in caso di riscatto. Potreste perdere il vostro intero investimento o parte di esso.**		
Stress	**Possibile rimborso al netto dei costi**	**€ 5.987**	**€ 5.742**
	Rendimento medio per ciascun anno	*-40,13%*	*-12,95%*
Sfavorevole	**Possibile rimborso al netto dei costi**	**€ 8.009**	**€ 8.913**
	Rendimento medio per ciascun anno	*-19,91%*	*-2,84%*
Moderato	**Possibile rimborso al netto dei costi**	**€ 9.624**	**€ 9.933**
	Rendimento medio per ciascun anno	*-3,76%*	*-0,17%*
Favorevole	**Possibile rimborso al netto dei costi**	**€ 11.288**	**€ 11.614**
	Rendimento medio per ciascun anno	*12,88%*	*3,81%*
Scenario di morte			
In caso di decesso dell'Assicurato	**Possibile rimborso a favore dei vostri beneficiari al netto dei costi**	**€ 10.000**	**€ 10.000**
Premio assicurativo preso nel tempo		**€ 0**	**€ 0**

Le cifre riportate comprendono tutti i costi del prodotto in quanto tale, e comprendono i costi di distribuzione del prodotto. Le cifre non tengono conto della vostra situazione fiscale personale, che può incidere anch'essa sull'importo del rimborso.
Gli scenari sono una rappresentazione dei risultati dell'investimento che ragionevolmente potranno avverarsi, in condizioni di mercato sia favorevoli sia

sfavorevoli. Varieranno a seconda della performance del mercato e del momento in cui è richiesto il riscatto. Si rappresentano anche i possibili risultati in caso di decesso ipotizzando lo scenario moderato.
Lo scenario di stress indica quale potrebbe essere l'importo rimborsato in circostanze di mercato estreme.

Quali sono i costi?

Andamento dei costi nel tempo

Le tabelle mostrano gli importi prelevati dall'investimento per coprire diversi tipi di costi. Tali importi dipendono dall'entità dell'investimento, dalla durata della detenzione del prodotto e dall'andamento del prodotto. Gli importi sono qui riportati a fini illustrativi e si basano su un importo esemplificativo dell'investimento e su diversi possibili periodi di investimento. Si è ipotizzato quanto segue:
— Nel primo anno recupero dell'importo investito (rendimento annuo dello 0%). Per gli altri periodi di detenzione si è ipotizzato che il prodotto abbia la performance indicata nello scenario moderato
— 10.000 EUR di investimento.

	In caso di uscita dopo 1 anno	In caso di uscita dopo 4 anni
Costi totali	**€ 658**	**€ 1.130**
Incidenza annuale dei costi (*)	**6,58%**	**2,84% ogni anno**

(*) Dimostra come i costi riducano ogni anno il rendimento nel corso del periodo di detenzione. Ad esempio, se l'uscita avviene nel periodo di detenzione raccomandato, si prevede che il rendimento medio annuo sarà pari al 2,67% prima dei costi e al -0,17% al netto dei costi. Una parte dei costi può essere condivisa con la persona che vende il prodotto per coprire i servizi che fornisce.

Composizione dei costi

Costi una tantum di ingresso o di uscita		Incidenza annuale dei costi in caso di uscita dopo 4 anni
Costi di ingresso	Non vengono applicati costi per l'acquisizione del contratto.	**0,00%**
Costi di uscita	Si applicano costi di uscita solo se voi disinvestite nei primi 4 anni (il costo è una percentuale del capitale assicurato decrescente in base agli anni trascorsi dall'inizio del contratto). I costi di uscita sono indicati come 'N/A' nella colonna successiva in quanto non si applicano se il prodotto è conservato fino al periodo di detenzione raccomandato.	**N/A**
Costi correnti registrati ogni anno		
Commissioni di gestione e altri costi amministrativi o di esercizio	Costo percentuale sul valore del contratto investito in quote. Si tratta di una stima basata sui costi effettivi dell'ultimo anno.	**2,35%**
Costi di transazione	dallo del valore dell'investimento all'anno. Si tratta di una stima dei costi sostenuti per l'acquisto e la vendita degli investimenti sottostanti per il prodotto. L'importo effettivo varierà a seconda di quanto viene acquistato e venduto.	**0,49%**
Oneri accessori sostenuti in determinate condizioni		
Commissioni di performance	Le commissioni di performance non si applicano.	**0,00%**

Alleanza Assicurazioni S.p.A. - Sede Legale: Piazza Tre Torri 1 - 20145 Milano - Tel. +39 02 40824111 - www.alleanza.it
Capitale Sociale Euro 210.000.000,00 i.v. - Codice Fiscale e iscrizione Registro Imprese di Milano Monza Brianza Lodi n. 10908160012 - Partita IVA n. 01333550323 - Pec: alleanza@pec.alleanza.it - Società iscritta all'Albo Imprese IVASS n. 1.00178, soggetta all'attività di direzione e coordinamento di Assicurazioni Generali S.p.A. ed appartenente al Gruppo Generali, iscritto al n. 026 dell'Albo dei gruppi assicurativi

Documento contenente le informazioni specifiche

Nome del prodotto: Stile Unico di Alleanza

Opzione di investimento: Percorso 1,2,3 - Fondo Interno Strategia Dynamic 0-100
Emittente: Alleanza Assicurazioni S.p.A.
Data del documento: 19/11/2026

Cos'è questa opzione d'investimento?

Obiettivi dell'opzione di investimento: La finalità della gestione del Fondo Interno è di perseguire nel medio lungo periodo l'incremento del valore delle prestazioni collegate mediante una struttura di portafoglio con livello di rischio alto e cogliendo le opportunità dei mercati finanziari italiani ed esteri. In particolare, la politica di gestione mira a massimizzare il rendimento del Fondo rispetto a un parametro oggettivo di riferimento (benchmark). Il benchmark del Fondo Strategia Dynamic 0-100 è un paniere di indici così composto: 50% MSCI WORLD e 50% OIS ESTR
Investitori al dettaglio cui si intende commercializzare l'opzione di investimento: Il tipo di cliente varia a seconda del Percorso scelto. Stile Unico di Alleanza è un prodotto di investimento assicurativo, caratterizzato da percorsi rivolti a clienti retail o professionali, con un bisogno di investimento e conoscenza o esperienza almeno sui prodotti assicurativi di investimento (IBIPs) che prevedono una molteplicità di opzioni di investimento declinate sulla possibilità per il cliente di scegliere liberamente tra diversi sottostanti/combinazioni di sottostanti l'allocazione dell'investimento, e per la copertura facoltativa, che abbiano manifestato anche un bisogno di protezione. Ciascun percorso si rivolge inoltre a diverse tipologie di clienti diversificati come segue: il "Percorso d'investimento 1" è rivolto a clienti con un bisogno di investimento, che punta almeno a una moderata crescita del capitale, con un orizzonte temporale almeno breve (a partire da 4 anni), un profilo di rischio almeno medio basso e capacità di sostenere almeno perdite contenute del valore dell'investimento; il "Percorso d'investimento 2" è rivolto a clienti con un bisogno di investimento, che punta almeno a una moderata crescita del capitale, con un orizzonte temporale almeno breve (a partire da 4 anni), un profilo di rischio almeno medio e capacità di sostenere almeno perdite contenute del valore dell'investimento; il "Percorso d'investimento 3" è rivolto a clienti con un bisogno di investimento, che punta ad una crescita anche più che moderata del capitale, con un orizzonte temporale almeno breve (a partire da 4 anni), un profilo di rischio almeno medio alto e capacità di sostenere perdite apprezzabili del valore dell'investimento.

Quali sono i rischi e qual è il potenziale rendimento?

Indicatore di rischio

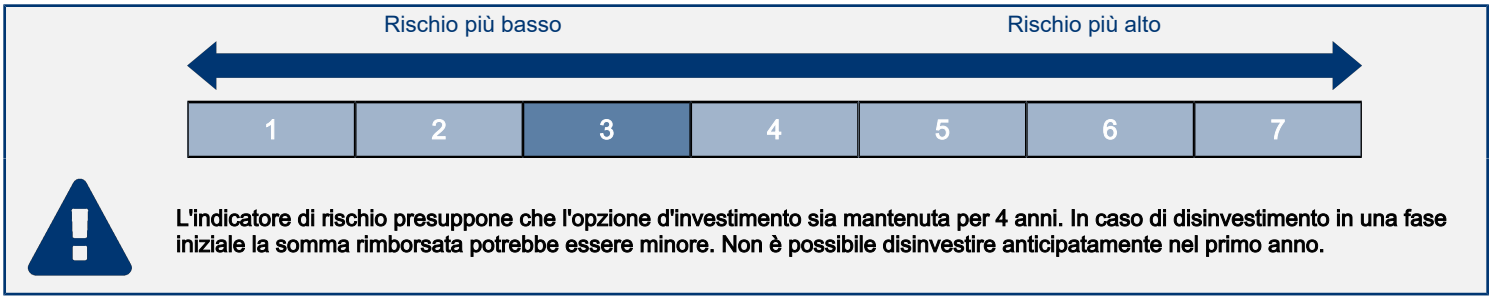

L'indicatore di rischio presuppone che l'opzione d'investimento sia mantenuta per 4 anni. In caso di disinvestimento in una fase iniziale la somma rimborsata potrebbe essere minore. Non è possibile disinvestire anticipatamente nel primo anno.

L'indicatore di rischio è un'indicazione orientativa del livello di rischio di questa opzione di investimento rispetto ad altri prodotti. Esso esprime la probabilità che l'opzione d'investimento subisca perdite monetarie a causa di movimenti sul mercato o a causa dell'incapacità dell'Impresa di pagarvi quanto dovuto.
Abbiamo classificato questa opzione di investimento al livello 3 su 7 che corrisponde alla classe di rischio medio-bassa.
Le condizioni per il disinvestimento nei primi 4 anni sono descritte nella sezione "Per quanto tempo devo detenerlo? Posso ritirare il capitale prematuramente?".

Scenari di performance

Il possibile rimborso dipenderà dall'andamento futuro dei mercati, che è incerto e non può essere previsto con esattezza. Lo scenario sfavorevole, lo scenario moderato e lo scenario favorevole riportati sono illustrazioni basate sulla performance peggiore, la performance media e la performance migliore del prodotto negli ultimi 10 anni. Nel futuro i mercati potrebbero avere un andamento molto diverso.

Periodo di detenzione raccomandato: 4 anni
Esempio di investimento: € 10.000

		In caso di uscita dopo 1 anno	In caso di uscita dopo 4 anni
Premio assicurativo: € 0			
Scenari di sopravvivenza			
Minimo	**Non esiste un rendimento minimo garantito in caso di riscatto. Potreste perdere il vostro intero investimento o parte di esso.**		
Stress	**Possibile rimborso al netto dei costi**	**€ 6.850**	**€ 6.252**
	Rendimento medio per ciascun anno	*-31,50%*	*-11,08%*
Sfavorevole	**Possibile rimborso al netto dei costi**	**€ 8.714**	**€ 8.981**
	Rendimento medio per ciascun anno	*-12,86%*	*-2,65%*
Moderato	**Possibile rimborso al netto dei costi**	**€ 9.676**	**€ 10.274**
	Rendimento medio per ciascun anno	*-3,24%*	*0,68%*
Favorevole	**Possibile rimborso al netto dei costi**	**€ 10.943**	**€ 12.282**
	Rendimento medio per ciascun anno	*9,43%*	*5,27%*
Scenario di morte			
In caso di decesso dell'Assicurato	**Possibile rimborso a favore dei vostri beneficiari al netto dei costi**	**€ 10.000**	**€ 10.295**
Premio assicurativo preso nel tempo		**€ 0**	**€ 0**

Le cifre riportate comprendono tutti i costi del prodotto in quanto tale, e comprendono i costi di distribuzione del prodotto. Le cifre non tengono conto della vostra situazione fiscale personale, che può incidere anch'essa sull'importo del rimborso.
Gli scenari sono una rappresentazione dei risultati dell'investimento che ragionevolmente potranno avverarsi, in condizioni di mercato sia favorevoli sia

sfavorevoli. Varieranno a seconda della performance del mercato e del momento in cui è richiesto il riscatto. Si rappresentano anche i possibili risultati in caso di decesso ipotizzando lo scenario moderato.
Lo scenario di stress indica quale potrebbe essere l'importo rimborsato in circostanze di mercato estreme.

Quali sono i costi?

Andamento dei costi nel tempo

Le tabelle mostrano gli importi prelevati dall'investimento per coprire diversi tipi di costi. Tali importi dipendono dall'entità dell'investimento, dalla durata della detenzione del prodotto e dall'andamento del prodotto. Gli importi sono qui riportati a fini illustrativi e si basano su un importo esemplificativo dell'investimento e su diversi possibili periodi di investimento. Si è ipotizzato quanto segue:
— Nel primo anno recupero dell'importo investito (rendimento annuo dello 0%). Per gli altri periodi di detenzione si è ipotizzato che il prodotto abbia la performance indicata nello scenario moderato
— 10.000 EUR di investimento.

	In caso di uscita dopo 1 anno	In caso di uscita dopo 4 anni
Costi totali	**€ 656**	**€ 1.157**
Incidenza annuale dei costi (*)	**6,56%**	**2,85% ogni anno**

(*) Dimostra come i costi riducano ogni anno il rendimento nel corso del periodo di detenzione. Ad esempio, se l'uscita avviene nel periodo di detenzione raccomandato, si prevede che il rendimento medio annuo sarà pari al 3,53% prima dei costi e al 0,68% al netto dei costi. Una parte dei costi può essere condivisa con la persona che vende il prodotto per coprire i servizi che fornisce.

Composizione dei costi

Costi una tantum di ingresso o di uscita		Incidenza annuale dei costi in caso di uscita dopo 4 anni
Costi di ingresso	Non vengono applicati costi per l'acquisizione del contratto.	**0,00%**
Costi di uscita	Si applicano costi di uscita solo se voi disinvestite nei primi 4 anni (il costo è una percentuale del capitale assicurato decrescente in base agli anni trascorsi dall'inizio del contratto). I costi di uscita sono indicati come 'N/A' nella colonna successiva in quanto non si applicano se il prodotto è conservato fino al periodo di detenzione raccomandato.	**N/A**
Costi correnti registrati ogni anno		
Commissioni di gestione e altri costi amministrativi o di esercizio	Costo percentuale sul valore del contratto investito in quote. Si tratta di una stima basata sui costi effettivi dell'ultimo anno.	**2,37%**
Costi di transazione	dallo del valore dell'investimento all'anno. Si tratta di una stima dei costi sostenuti per l'acquisto e la vendita degli investimenti sottostanti per il prodotto. L'importo effettivo varierà a seconda di quanto viene acquistato e venduto.	**0,48%**
Oneri accessori sostenuti in determinate condizioni		
Commissioni di performance	Le commissioni di performance non si applicano.	**0,00%**

Alleanza Assicurazioni S.p.A. - Sede Legale: Piazza Tre Torri 1 - 20145 Milano - Tel. +39 02 40824111 - www.alleanza.it
Capitale Sociale Euro 210.000.000,00 i.v. - Codice Fiscale e iscrizione Registro Imprese di Milano Monza Brianza Lodi n. 10908160012 - Partita IVA n. 01333550323 - Pec: alleanza@pec.alleanza.it - Società iscritta all'Albo Imprese IVASS n. 1.00178, soggetta all'attività di direzione e coordinamento di Assicurazioni Generali S.p.A. ed appartenente al Gruppo Generali, iscritto al n. 026 dell'Albo dei gruppi assicurativi

Documento contenente le informazioni specifiche

Nome del prodotto: Stile Unico di Alleanza

Opzione di investimento: Percorso 1,2,3 - Fondo Interno Strategia Moderate Global
Emittente: Alleanza Assicurazioni S.p.A.
Data del documento: 19/11/2026

Cos'è questa opzione d'investimento?

Obiettivi dell'opzione di investimento: La finalità della gestione del Fondo Interno è di perseguire nel medio periodo l'incremento del valore delle prestazioni collegate mediante una struttura di portafoglio con livello di rischio medio e cogliendo le opportunità dei mercati finanziari italiani ed esteri. In particolare, la politica di gestione mira a massimizzare il rendimento del Fondo rispetto a un parametro oggettivo di riferimento (benchmark). Il benchmark del Fondo Strategia Moderate Global è un paniere di indici così composto: 25% MSCI WORLD - 18% SECURED OVERNIGHT FINANCING RATE COMPOUNDED - 17% OIS ESTR - 40% JPMORGAN UNHEDGED ECU EBI GLOBAL
Investitori al dettaglio cui si intende commercializzare l'opzione di investimento: Il tipo di cliente varia a seconda del Percorso scelto. Stile Unico di Alleanza è un prodotto di investimento assicurativo, caratterizzato da percorsi rivolti a clienti retail o professionali, con un bisogno di investimento e conoscenza o esperienza almeno sui prodotti assicurativi di investimento (IBIPs) che prevedono una molteplicità di opzioni di investimento declinate sulla possibilità per il cliente di scegliere liberamente tra diversi sottostanti/combinazioni di sottostanti l'allocazione dell'investimento, e per la copertura facoltativa, che abbiano manifestato anche un bisogno di protezione. Ciascun percorso si rivolge inoltre a diverse tipologie di clienti diversificati come segue: il "Percorso d'investimento 1" è rivolto a clienti con un bisogno di investimento, che punta almeno a una moderata crescita del capitale, con un orizzonte temporale almeno breve (a partire da 4 anni), un profilo di rischio almeno medio basso e capacità di sostenere almeno perdite contenute del valore dell'investimento; il "Percorso d'investimento 2" è rivolto a clienti con un bisogno di investimento, che punta almeno a una moderata crescita del capitale, con un orizzonte temporale almeno breve (a partire da 4 anni), un profilo di rischio almeno medio e capacità di sostenere almeno perdite contenute del valore dell'investimento; il "Percorso d'investimento 3" è rivolto a clienti con un bisogno di investimento, che punta ad una crescita anche più che moderata del capitale, con un orizzonte temporale almeno breve (a partire da 4 anni), un profilo di rischio almeno medio alto e capacità di sostenere perdite apprezzabili del valore dell'investimento.

Quali sono i rischi e qual è il potenziale rendimento?

Indicatore di rischio

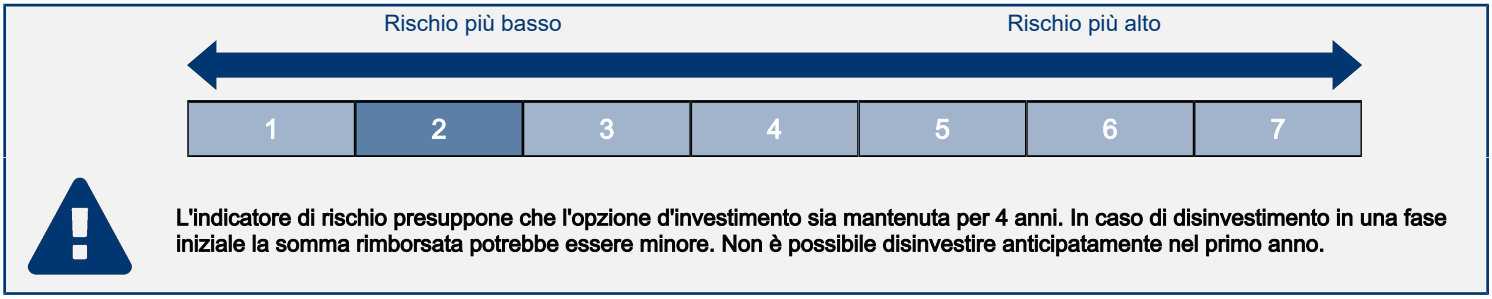

L'indicatore di rischio presuppone che l'opzione d'investimento sia mantenuta per 4 anni. In caso di disinvestimento in una fase iniziale la somma rimborsata potrebbe essere minore. Non è possibile disinvestire anticipatamente nel primo anno.

L'indicatore di rischio è un'indicazione orientativa del livello di rischio di questa opzione di investimento rispetto ad altri prodotti. Esso esprime la probabilità che l'opzione d'investimento subisca perdite monetarie a causa di movimenti sul mercato o a causa dell'incapacità dell'Impresa di pagarvi quanto dovuto.
Abbiamo classificato questa opzione di investimento al livello 2 su 7 che corrisponde alla classe di rischio bassa.
Le condizioni per il disinvestimento nei primi 4 anni sono descritte nella sezione "Per quanto tempo devo detenerlo? Posso ritirare il capitale prematuramente?".

Scenari di performance

Il possibile rimborso dipenderà dall'andamento futuro dei mercati, che è incerto e non può essere previsto con esattezza. Lo scenario sfavorevole, lo scenario moderato e lo scenario favorevole riportati sono illustrazioni basate sulla performance peggiore, la performance media e la performance migliore del prodotto negli ultimi 10 anni. Nel futuro i mercati potrebbero avere un andamento molto diverso.

Periodo di detenzione raccomandato: 4 anni
Esempio di investimento: € 10.000
Premio assicurativo: € 0

		In caso di uscita dopo 1 anno	In caso di uscita dopo 4 anni
Scenari di sopravvivenza			
Minimo	**Non esiste un rendimento minimo garantito in caso di riscatto. Potreste perdere il vostro intero investimento o parte di esso.**		
Stress	**Possibile rimborso al netto dei costi**	**€ 7.424**	**€ 7.212**
	Rendimento medio per ciascun anno	*-25,76%*	*-7,85%*
Sfavorevole	**Possibile rimborso al netto dei costi**	**€ 8.747**	**€ 9.050**
	Rendimento medio per ciascun anno	*-12,53%*	*-2,46%*
Moderato	**Possibile rimborso al netto dei costi**	**€ 9.583**	**€ 9.799**
	Rendimento medio per ciascun anno	*-4,17%*	*-0,51%*
Favorevole	**Possibile rimborso al netto dei costi**	**€ 10.578**	**€ 10.605**
	Rendimento medio per ciascun anno	*5,78%*	*1,48%*
Scenario di morte			
In caso di decesso dell'Assicurato	**Possibile rimborso a favore dei vostri beneficiari al netto dei costi**	**€ 10.000**	**€ 10.000**
Premio assicurativo preso nel tempo		**€ 0**	**€ 0**

Le cifre riportate comprendono tutti i costi del prodotto in quanto tale, e comprendono i costi di distribuzione del prodotto. Le cifre non tengono conto della vostra situazione fiscale personale, che può incidere anch'essa sull'importo del rimborso.

Gli scenari sono una rappresentazione dei risultati dell'investimento che ragionevolmente potranno avverarsi, in condizioni di mercato sia favorevoli sia sfavorevoli. Varieranno a seconda della performance del mercato e del momento in cui è richiesto il riscatto. Si rappresentano anche i possibili risultati in caso di decesso ipotizzando lo scenario moderato.
Lo scenario di stress indica quale potrebbe essere l'importo rimborsato in circostanze di mercato estreme.

Quali sono i costi?

Andamento dei costi nel tempo

Le tabelle mostrano gli importi prelevati dall'investimento per coprire diversi tipi di costi. Tali importi dipendono dall'entità dell'investimento, dalla durata della detenzione del prodotto e dall'andamento del prodotto. Gli importi sono qui riportati a fini illustrativi e si basano su un importo esemplificativo dell'investimento e su diversi possibili periodi di investimento. Si è ipotizzato quanto segue:
— Nel primo anno recupero dell'importo investito (rendimento annuo dello 0%). Per gli altri periodi di detenzione si è ipotizzato che il prodotto abbia la performance indicata nello scenario moderato
— 10.000 EUR di investimento.

	In caso di uscita dopo 1 anno	In caso di uscita dopo 4 anni
Costi totali	**€ 657**	**€ 1.117**
Incidenza annuale dei costi (*)	**6,57%**	**2,82% ogni anno**

(*) Dimostra come i costi riducano ogni anno il rendimento nel corso del periodo di detenzione. Ad esempio, se l'uscita avviene nel periodo di detenzione raccomandato, si prevede che il rendimento medio annuo sarà pari al 2,31% prima dei costi e al -0,51% al netto dei costi. Una parte dei costi può essere condivisa con la persona che vende il prodotto per coprire i servizi che fornisce.

Composizione dei costi

Costi una tantum di ingresso o di uscita		Incidenza annuale dei costi in caso di uscita dopo 4 anni
Costi di ingresso	Non vengono applicati costi per l'acquisizione del contratto.	**0,00%**
Costi di uscita	Si applicano costi di uscita solo se voi disinvestite nei primi 4 anni (il costo è una percentuale del capitale assicurato decrescente in base agli anni trascorsi dall'inizio del contratto). I costi di uscita sono indicati come 'N/A' nella colonna successiva in quanto non si applicano se il prodotto è conservato fino al periodo di detenzione raccomandato.	**N/A**
Costi correnti registrati ogni anno		
Commissioni di gestione e altri costi amministrativi o di esercizio	Costo percentuale sul valore del contratto investito in quote. Si tratta di una stima basata sui costi effettivi dell'ultimo anno.	**2,34%**
Costi di transazione	dallo del valore dell'investimento all'anno. Si tratta di una stima dei costi sostenuti per l'acquisto e la vendita degli investimenti sottostanti per il prodotto. L'importo effettivo varierà a seconda di quanto viene acquistato e venduto.	**0,48%**
Oneri accessori sostenuti in determinate condizioni		
Commissioni di performance	Le commissioni di performance non si applicano.	**0,00%**

Alleanza Assicurazioni S.p.A. - Sede Legale: Piazza Tre Torri 1 - 20145 Milano - Tel. +39 02 40824111 - www.alleanza.it
Capitale Sociale Euro 210.000.000,00 i.v. - Codice Fiscale e iscrizione Registro Imprese di Milano Monza Brianza Lodi n. 10908160012 - Partita IVA n. 01333550323 - Pec: alleanza@pec.alleanza.it - Società iscritta all'Albo Imprese IVASS n. 1.00178, soggetta all'attività di direzione e coordinamento di Assicurazioni Generali S.p.A. ed appartenente al Gruppo Generali, iscritto al n. 026 dell'Albo dei gruppi assicurativi

Documento contenente le informazioni specifiche

Nome del prodotto: Stile Unico di Alleanza

Opzione di investimento: Percorso 1,2,3 - Gestione Separata Fondo Euro San Giorgio
Emittente: Alleanza Assicurazioni S.p.A.
Data del documento: 19/11/2026

Cos'è questa opzione d'investimento?

Obiettivi dell'opzione di investimento: La Gestione Separata prevede una politica d'investimento prudente che mira a massimizzare il rendimento nel medio e lungo termine mantenendo costantemente un basso livello di rischiosità del portafoglio e perseguendo la stabilità dei rendimenti nel corso del tempo. Le principali tipologie di investimento in cui vengono investite le risorse sono: obbligazionario, immobiliare e azionario. Il rendimento annuo è determinato rapportando il risultato finanziario della gestione separata alla giacenza media delle attività della gestione stessa
Investitori al dettaglio cui si intende commercializzare l'opzione di investimento: Il tipo di cliente varia a seconda del Percorso scelto. Stile Unico di Alleanza è un prodotto di investimento assicurativo, caratterizzato da percorsi rivolti a clienti retail o professionali, con un bisogno di investimento e conoscenza o esperienza almeno sui prodotti assicurativi di investimento (IBIPs) che prevedono una molteplicità di opzioni di investimento declinate sulla possibilità per il cliente di scegliere liberamente tra diversi sottostanti/combinazioni di sottostanti l'allocazione dell'investimento, e per la copertura facoltativa, che abbiano manifestato anche un bisogno di protezione. Ciascun percorso si rivolge inoltre a diverse tipologie di clienti diversificati come segue: il "Percorso d'investimento 1" è rivolto a clienti con un bisogno di investimento, che punta almeno a una moderata crescita del capitale, con un orizzonte temporale almeno breve (a partire da 4 anni), un profilo di rischio almeno medio basso e capacità di sostenere almeno perdite contenute del valore dell'investimento; il "Percorso d'investimento 2" è rivolto a clienti con un bisogno di investimento, che punta almeno a una moderata crescita del capitale, con un orizzonte temporale almeno breve (a partire da 4 anni), un profilo di rischio almeno medio e capacità di sostenere almeno perdite contenute del valore dell'investimento; il "Percorso d'investimento 3" è rivolto a clienti con un bisogno di investimento, che punta ad una crescita anche più che moderata del capitale, con un orizzonte temporale almeno breve (a partire da 4 anni), un profilo di rischio almeno medio alto e capacità di sostenere perdite apprezzabili del valore dell'investimento.

Quali sono i rischi e qual è il potenziale rendimento?

Indicatore di rischio

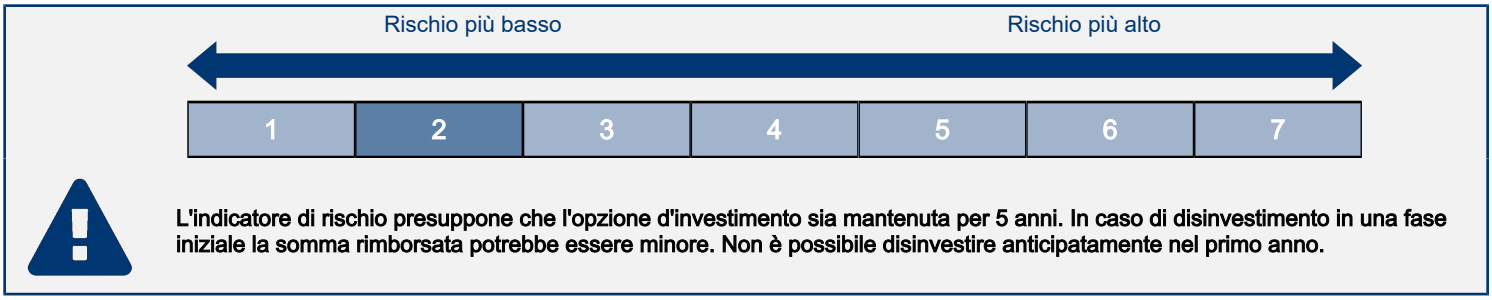

L'indicatore di rischio presuppone che l'opzione d'investimento sia mantenuta per 5 anni. In caso di disinvestimento in una fase iniziale la somma rimborsata potrebbe essere minore. Non è possibile disinvestire anticipatamente nel primo anno.

L'indicatore di rischio è un'indicazione orientativa del livello di rischio di questa opzione di investimento rispetto ad altri prodotti. Esso esprime la probabilità che l'opzione d'investimento subisca perdite monetarie a causa di movimenti sul mercato o a causa dell'incapacità dell'Impresa di pagarvi quanto dovuto.
Abbiamo classificato questa opzione di investimento al livello 2 su 7 che corrisponde alla classe di rischio bassa.
Le condizioni per il disinvestimento nei primi 4 anni sono descritte nella sezione "Per quanto tempo devo detenerlo? Posso ritirare il capitale prematuramente?".

Scenari di performance

Il possibile rimborso dipenderà dall'andamento futuro dei mercati, che è incerto e non può essere previsto con esattezza. Gli scenari riportati sono illustrazioni basate sui risultati passati e su alcune ipotesi. Nel futuro i mercati potrebbero avere un andamento molto diverso.

Periodo di detenzione raccomandato: 5 anni
Esempio di investimento: € 10.000
Premio assicurativo: € 0

		In caso di uscita dopo 1 anno	In caso di uscita dopo 5 anni
Scenari di sopravvivenza			
Minimo	**Non esiste un rendimento minimo garantito in caso di riscatto. Potreste perdere il vostro intero investimento o parte di esso. Il rendimento è garantito solo in caso di decesso dell'assicurato.**		
Stress	**Possibile rimborso al netto dei costi**	**€ 9.711**	**€ 10.320**
	Rendimento medio per ciascun anno	*-2,89%*	*0,63%*
Sfavorevole	**Possibile rimborso al netto dei costi**	**€ 9.829**	**€ 10.921**
	Rendimento medio per ciascun anno	*-1,71%*	*1,78%*
Moderato	**Possibile rimborso al netto dei costi**	**€ 9.829**	**€ 10.998**
	Rendimento medio per ciascun anno	*-1,71%*	*1,92%*
Favorevole	**Possibile rimborso al netto dei costi**	**€ 9.829**	**€ 11.253**
	Rendimento medio per ciascun anno	*-1,71%*	*2,39%*
Scenario di morte			
In caso di decesso dell'Assicurato	**Possibile rimborso a favore dei vostri beneficiari al netto dei costi**	**€ 10.185**	**€ 10.998**
Premio assicurativo preso nel tempo		**€ 0**	**€ 0**

Le cifre riportate comprendono tutti i costi del prodotto in quanto tale, e comprendono i costi di distribuzione del prodotto. Le cifre non tengono conto della vostra situazione fiscale personale, che può incidere anch'essa sull'importo del rimborso.
Gli scenari sono una rappresentazione dei risultati dell'investimento che ragionevolmente potranno avverarsi, in condizioni di mercato sia favorevoli sia

sfavorevoli. Varieranno a seconda della performance del mercato e del momento in cui è richiesto il riscatto. Si rappresentano anche i possibili risultati in caso di decesso ipotizzando lo scenario moderato.
Lo scenario di stress indica quale potrebbe essere l'importo rimborsato in circostanze di mercato estreme.

Quali sono i costi?

Andamento dei costi nel tempo

Le tabelle mostrano gli importi prelevati dall'investimento per coprire diversi tipi di costi. Tali importi dipendono dall'entità dell'investimento, dalla durata della detenzione del prodotto e dall'andamento del prodotto. Gli importi sono qui riportati a fini illustrativi e si basano su un importo esemplificativo dell'investimento e su diversi possibili periodi di investimento. Si è ipotizzato quanto segue:
— Nel primo anno recupero dell'importo investito (rendimento annuo dello 0%). Per gli altri periodi di detenzione si è ipotizzato che il prodotto abbia la performance indicata nello scenario moderato
— 10.000 EUR di investimento.

	In caso di uscita dopo 1 anno	In caso di uscita dopo 5 anni
Costi totali	**€ 512**	**€ 675**
Incidenza annuale dei costi (*)	**5,13%**	**1,30% ogni anno**

(*) Dimostra come i costi riducano ogni anno il rendimento nel corso del periodo di detenzione. Ad esempio, se l'uscita avviene nel periodo di detenzione raccomandato, si prevede che il rendimento medio annuo sarà pari al 3,22% prima dei costi e al 1,92% al netto dei costi. Una parte dei costi può essere condivisa con la persona che vende il prodotto per coprire i servizi che fornisce.

Composizione dei costi

Costi una tantum di ingresso o di uscita		Incidenza annuale dei costi in caso di uscita dopo 5 anni
Costi di ingresso	Non vengono applicati costi per l'acquisizione del contratto.	**0,00%**
Costi di uscita	Si applicano costi di uscita solo se voi disinvestite nei primi 4 anni (il costo è una percentuale del capitale assicurato decrescente in base agli anni trascorsi dall'inizio del contratto). I costi di uscita sono indicati come 'N/A' nella colonna successiva in quanto non si applicano se il prodotto è conservato fino al periodo di detenzione raccomandato.	**N/A**
Costi correnti registrati ogni anno		
Commissioni di gestione e altri costi amministrativi o di esercizio	Costo trattenuto dal rendimento della gestione separata, espresso in punti percentuali assoluti. Si tratta di una stima basata sui costi effettivi dell'ultimo anno.	**1,30%**
Costi di transazione	dallo del valore dell'investimento all'anno. Si tratta di una stima dei costi sostenuti per l'acquisto e la vendita degli investimenti sottostanti per il prodotto. L'importo effettivo varierà a seconda di quanto viene acquistato e venduto.	**0,00%**
Oneri accessori sostenuti in determinate condizioni		
Commissioni di performance	Le commissioni di performance non si applicano.	**0,00%**

Alleanza Assicurazioni S.p.A. - Sede Legale: Piazza Tre Torri 1 - 20145 Milano - Tel. +39 02 40824111 - www.alleanza.it
Capitale Sociale Euro 210.000.000,00 i.v. - Codice Fiscale e iscrizione Registro Imprese di Milano Monza Brianza Lodi n. 10908160012 - Partita IVA n. 01333550323 - Pec: alleanza@pec.alleanza.it - Società iscritta all'Albo Imprese IVASS n. 1.00178, soggetta all'attività di direzione e coordinamento di Assicurazioni Generali S.p.A. ed appartenente al Gruppo Generali, iscritto al n. 026 dell'Albo dei gruppi assicurativi

Documento contenente le informazioni specifiche

Nome del prodotto: Stile Unico di Alleanza

Opzione di investimento: Percorso 2 - Asian Opportunities C ACC EUR
Emittente: Schroders
ISIN: LU0248183658
Data del documento: 19/11/2026

Cos'è questa opzione d'investimento?

Obiettivi dell'opzione di investimento: Per le informazioni specifiche, relative ad obiettivi e politica di investimento della presente opzione di investimento, si rimanda al KID (redatto dalla Società emittente) presente sul sito della Compagnia all'indirizzo internet www.alleanza.it/investimento/stile-unico.
Investitori al dettaglio cui si intende commercializzare l'opzione di investimento: Il tipo di cliente varia a seconda del Percorso scelto. Stile Unico di Alleanza è un prodotto di investimento assicurativo, caratterizzato da percorsi rivolti a clienti retail o professionali, con un bisogno di investimento e conoscenza o esperienza almeno sui prodotti assicurativi di investimento (IBIPs) che prevedono una molteplicità di opzioni di investimento declinate sulla possibilità per il cliente di scegliere liberamente tra diversi sottostanti/combinazioni di sottostanti l'allocazione dell'investimento, e per la copertura facoltativa, che abbiano manifestato anche un bisogno di protezione. Ciascun percorso si rivolge inoltre a diverse tipologie di clienti diversificati come segue: il "Percorso d'investimento 2" è rivolto a clienti con un bisogno di investimento, che punta almeno a una moderata crescita del capitale, con un orizzonte temporale almeno breve (a partire da 4 anni), un profilo di rischio almeno medio e capacità di sostenere almeno perdite contenute del valore dell'investimento.

Quali sono i rischi e qual è il potenziale rendimento?

Indicatore di rischio

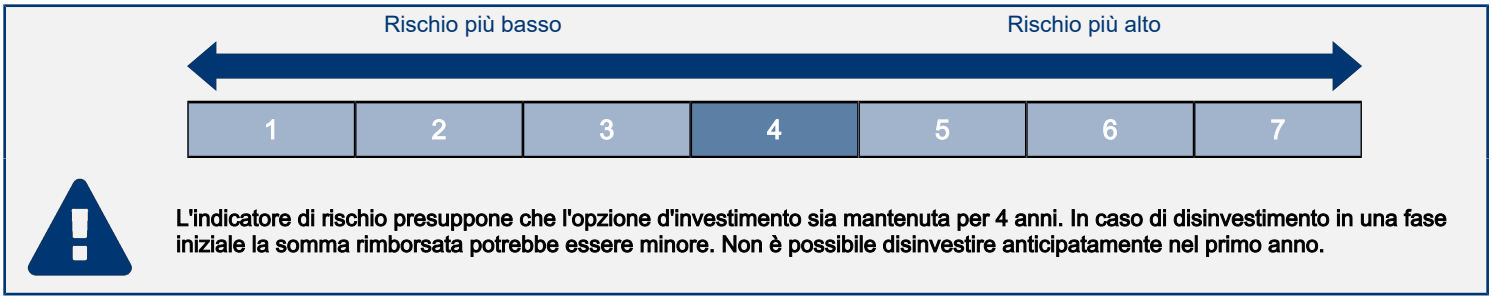

L'indicatore di rischio presuppone che l'opzione d'investimento sia mantenuta per 4 anni. In caso di disinvestimento in una fase iniziale la somma rimborsata potrebbe essere minore. Non è possibile disinvestire anticipatamente nel primo anno.

L'indicatore di rischio è un'indicazione orientativa del livello di rischio di questa opzione di investimento rispetto ad altri prodotti. Esso esprime la probabilità che l'opzione d'investimento subisca perdite monetarie a causa di movimenti sul mercato o a causa dell'incapacità dell'Impresa di pagarvi quanto dovuto.
Abbiamo classificato questa opzione di investimento al livello 4 su 7 che corrisponde alla classe di rischio media.
Le condizioni per il disinvestimento nei primi 4 anni sono descritte nella sezione "Per quanto tempo devo detenerlo? Posso ritirare il capitale prematuramente?".

Scenari di performance

Il possibile rimborso dipenderà dall'andamento futuro dei mercati, che è incerto e non può essere previsto con esattezza. Lo scenario sfavorevole, lo scenario moderato e lo scenario favorevole riportati sono illustrazioni basate sulla performance peggiore, la performance media e la performance migliore del prodotto negli ultimi 10 anni. Nel futuro i mercati potrebbero avere un andamento molto diverso.

Periodo di detenzione raccomandato: 4 anni
Esempio di investimento: € 10.000
Premio assicurativo: € 0

		In caso di uscita dopo 1 anno	In caso di uscita dopo 4 anni
Scenari di sopravvivenza			
Minimo	**Non esiste un rendimento minimo garantito in caso di riscatto. Potreste perdere il vostro intero investimento o parte di esso.**		
Stress	**Possibile rimborso al netto dei costi**	**€ 3.352**	**€ 3.013**
	Rendimento medio per ciascun anno	*-66,48%*	*-25,91%*
Sfavorevole	**Possibile rimborso al netto dei costi**	**€ 7.228**	**€ 7.644**
	Rendimento medio per ciascun anno	*-27,72%*	*-6,50%*
Moderato	**Possibile rimborso al netto dei costi**	**€ 10.170**	**€ 11.191**
	Rendimento medio per ciascun anno	*1,70%*	*2,85%*
Favorevole	**Possibile rimborso al netto dei costi**	**€ 15.569**	**€ 16.082**
	Rendimento medio per ciascun anno	*55,69%*	*12,61%*
Scenario di morte			
In caso di decesso dell'Assicurato	**Possibile rimborso a favore dei vostri beneficiari al netto dei costi**	**€ 10.190**	**€ 11.213**
Premio assicurativo preso nel tempo		**€ 0**	**€ 0**

Le cifre riportate comprendono tutti i costi del prodotto in quanto tale, e comprendono i costi di distribuzione del prodotto. Le cifre non tengono conto della vostra situazione fiscale personale, che può incidere anch'essa sull'importo del rimborso.
Gli scenari sono una rappresentazione dei risultati dell'investimento che ragionevolmente potranno avverarsi, in condizioni di mercato sia favorevoli sia sfavorevoli. Varieranno a seconda della performance del mercato e del momento in cui è richiesto il riscatto. Si rappresentano anche i possibili risultati in caso di decesso ipotizzando lo scenario moderato.
Lo scenario di stress indica quale potrebbe essere l'importo rimborsato in circostanze di mercato estreme.

Quali sono i costi?

Andamento dei costi nel tempo

Le tabelle mostrano gli importi prelevati dall'investimento per coprire diversi tipi di costi. Tali importi dipendono dall'entità dell'investimento, dalla durata della detenzione del prodotto e dall'andamento del prodotto. Gli importi sono qui riportati a fini illustrativi e si basano su un importo esemplificativo dell'investimento e su diversi possibili periodi di investimento. Si è ipotizzato quanto segue:
— Nel primo anno recupero dell'importo investito (rendimento annuo dello 0%). Per gli altri periodi di detenzione si è ipotizzato che il prodotto abbia la performance indicata nello scenario moderato
— 10.000 EUR di investimento.

	In caso di uscita dopo 1 anno	In caso di uscita dopo 4 anni
Costi totali	**€ 718**	**€ 1.504**
Incidenza annuale dei costi (*)	**7,18%**	**3,53% ogni anno**

(*) Dimostra come i costi riducano ogni anno il rendimento nel corso del periodo di detenzione. Ad esempio, se l'uscita avviene nel periodo di detenzione raccomandato, si prevede che il rendimento medio annuo sarà pari al 6,38% prima dei costi e al 2,85% al netto dei costi. Una parte dei costi può essere condivisa con la persona che vende il prodotto per coprire i servizi che fornisce.

Composizione dei costi

Costi una tantum di ingresso o di uscita		Incidenza annuale dei costi in caso di uscita dopo 4 anni
Costi di ingresso	Non vengono applicati costi per l'acquisizione del contratto.	**0,00%**
Costi di uscita	Si applicano costi di uscita solo se voi disinvestite nei primi 4 anni (il costo è una percentuale del capitale assicurato decrescente in base agli anni trascorsi dall'inizio del contratto). I costi di uscita sono indicati come 'N/A' nella colonna successiva in quanto non si applicano se il prodotto è conservato fino al periodo di detenzione raccomandato.	**N/A**
Costi correnti registrati ogni anno		
Commissioni di gestione e altri costi amministrativi o di esercizio	Costo percentuale sul valore del contratto investito in quote. Si tratta di una stima basata sui costi effettivi dell'ultimo anno.	**3,53%**
Costi di transazione	dallo del valore dell'investimento all'anno. Si tratta di una stima dei costi sostenuti per l'acquisto e la vendita degli investimenti sottostanti per il prodotto. L'importo effettivo varierà a seconda di quanto viene acquistato e venduto.	**0,00%**
Oneri accessori sostenuti in determinate condizioni		
Commissioni di performance	Costi percentuali in base all'eventuale maggior rendimento conseguito dal fondo esterno rispetto a un parametro di riferimento. L'importo effettivo varierà a seconda dell'andamento dell'investimento. La stima dei costi aggregati di cui sopra comprende la media degli ultimi 5 anni.	**0,00%**

Alleanza Assicurazioni S.p.A. - Sede Legale: Piazza Tre Torri 1 - 20145 Milano - Tel. +39 02 40824111 - www.alleanza.it
Capitale Sociale Euro 210.000.000,00 i.v. - Codice Fiscale e iscrizione Registro Imprese di Milano Monza Brianza Lodi n. 10908160012 - Partita IVA n. 01333550323 - Pec: alleanza@pec.alleanza.it - Società iscritta all'Albo Imprese IVASS n. 1.00178, soggetta all'attività di direzione e coordinamento di Assicurazioni Generali S.p.A. ed appartenente al Gruppo Generali, iscritto al n. 026 dell'Albo dei gruppi assicurativi

Documento contenente le informazioni specifiche

Nome del prodotto: Stile Unico di Alleanza

Opzione di investimento: Percorso 2 - Euro Aggregate Bond B ACC EUR
Emittente: Generali
ISIN: LU0396184359
Data del documento: 19/11/2026

Cos'è questa opzione d'investimento?

Obiettivi dell'opzione di investimento: Per le informazioni specifiche, relative ad obiettivi e politica di investimento della presente opzione di investimento, si rimanda al KID (redatto dalla Società emittente) presente sul sito della Compagnia all'indirizzo internet www.alleanza.it/investimento/stile-unico.
Investitori al dettaglio cui si intende commercializzare l'opzione di investimento: Il tipo di cliente varia a seconda del Percorso scelto. Stile Unico di Alleanza è un prodotto di investimento assicurativo, caratterizzato da percorsi rivolti a clienti retail o professionali, con un bisogno di investimento e conoscenza o esperienza almeno sui prodotti assicurativi di investimento (IBIPs) che prevedono una molteplicità di opzioni di investimento declinate sulla possibilità per il cliente di scegliere liberamente tra diversi sottostanti/combinazioni di sottostanti l'allocazione dell'investimento, e per la copertura facoltativa, che abbiano manifestato anche un bisogno di protezione. Ciascun percorso si rivolge inoltre a diverse tipologie di clienti diversificati come segue: il "Percorso d'investimento 2" è rivolto a clienti con un bisogno di investimento, che punta almeno a una moderata crescita del capitale, con un orizzonte temporale almeno breve (a partire da 4 anni), un profilo di rischio almeno medio e capacità di sostenere almeno perdite contenute del valore dell'investimento.

Quali sono i rischi e qual è il potenziale rendimento?

Indicatore di rischio

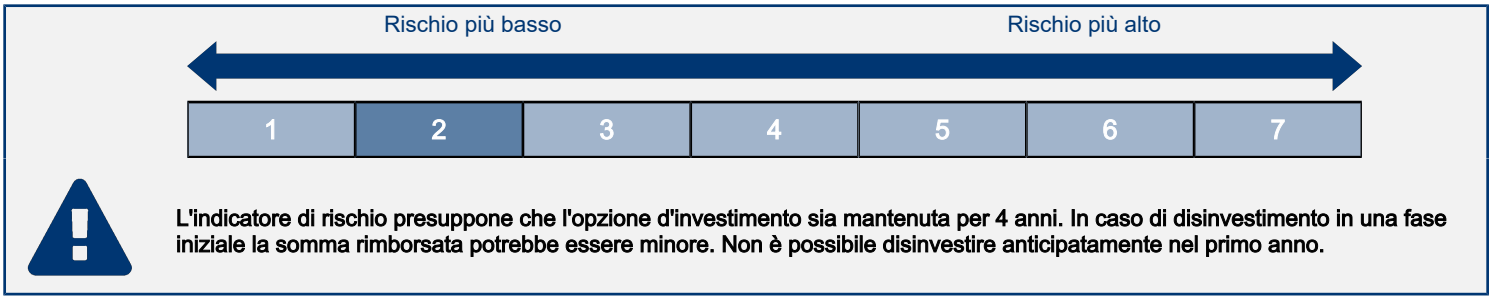

L'indicatore di rischio presuppone che l'opzione d'investimento sia mantenuta per 4 anni. In caso di disinvestimento in una fase iniziale la somma rimborsata potrebbe essere minore. Non è possibile disinvestire anticipatamente nel primo anno.

L'indicatore di rischio è un'indicazione orientativa del livello di rischio di questa opzione di investimento rispetto ad altri prodotti. Esso esprime la probabilità che l'opzione d'investimento subisca perdite monetarie a causa di movimenti sul mercato o a causa dell'incapacità dell'Impresa di pagarvi quanto dovuto.
Abbiamo classificato questa opzione di investimento al livello 2 su 7 che corrisponde alla classe di rischio bassa.
Le condizioni per il disinvestimento nei primi 4 anni sono descritte nella sezione "Per quanto tempo devo detenerlo? Posso ritirare il capitale prematuramente?".

Scenari di performance

Il possibile rimborso dipenderà dall'andamento futuro dei mercati, che è incerto e non può essere previsto con esattezza. Lo scenario sfavorevole, lo scenario moderato e lo scenario favorevole riportati sono illustrazioni basate sulla performance peggiore, la performance media e la performance migliore del prodotto negli ultimi 10 anni. Nel futuro i mercati potrebbero avere un andamento molto diverso.

Periodo di detenzione raccomandato: 4 anni
Esempio di investimento: € 10.000

		In caso di uscita dopo 1 anno	In caso di uscita dopo 4 anni
Premio assicurativo: € 0			
Scenari di sopravvivenza			
Minimo	**Non esiste un rendimento minimo garantito in caso di riscatto. Potreste perdere il vostro intero investimento o parte di esso.**		
Stress	**Possibile rimborso al netto dei costi**	**€ 7.594**	**€ 7.051**
	Rendimento medio per ciascun anno	*-24,06%*	*-8,36%*
Sfavorevole	**Possibile rimborso al netto dei costi**	**€ 8.015**	**€ 8.332**
	Rendimento medio per ciascun anno	*-19,85%*	*-4,46%*
Moderato	**Possibile rimborso al netto dei costi**	**€ 9.655**	**€ 9.161**
	Rendimento medio per ciascun anno	*-3,45%*	*-2,17%*
Favorevole	**Possibile rimborso al netto dei costi**	**€ 10.426**	**€ 10.631**
	Rendimento medio per ciascun anno	*4,26%*	*1,54%*
Scenario di morte			
In caso di decesso dell'Assicurato	**Possibile rimborso a favore dei vostri beneficiari al netto dei costi**	**€ 10.000**	**€ 10.000**
Premio assicurativo preso nel tempo		**€ 0**	**€ 0**

Le cifre riportate comprendono tutti i costi del prodotto in quanto tale, e comprendono i costi di distribuzione del prodotto. Le cifre non tengono conto della vostra situazione fiscale personale, che può incidere anch'essa sull'importo del rimborso.
Gli scenari sono una rappresentazione dei risultati dell'investimento che ragionevolmente potranno avverarsi, in condizioni di mercato sia favorevoli sia sfavorevoli. Varieranno a seconda della performance del mercato e del momento in cui è richiesto il riscatto. Si rappresentano anche i possibili risultati in caso di decesso ipotizzando lo scenario moderato.
Lo scenario di stress indica quale potrebbe essere l'importo rimborsato in circostanze di mercato estreme.

Quali sono i costi?

Andamento dei costi nel tempo

Le tabelle mostrano gli importi prelevati dall'investimento per coprire diversi tipi di costi. Tali importi dipendono dall'entità dell'investimento, dalla durata della detenzione del prodotto e dall'andamento del prodotto. Gli importi sono qui riportati a fini illustrativi e si basano su un importo esemplificativo dell'investimento e su diversi possibili periodi di investimento. Si è ipotizzato quanto segue:
— Nel primo anno recupero dell'importo investito (rendimento annuo dello 0%). Per gli altri periodi di detenzione si è ipotizzato che il prodotto abbia la performance indicata nello scenario moderato
— 10.000 EUR di investimento.

	In caso di uscita dopo 1 anno	In caso di uscita dopo 4 anni
Costi totali	**€ 683**	**€ 1.201**
Incidenza annuale dei costi (*)	**6,83%**	**3,03% ogni anno**

(*) Dimostra come i costi riducano ogni anno il rendimento nel corso del periodo di detenzione. Ad esempio, se l'uscita avviene nel periodo di detenzione raccomandato, si prevede che il rendimento medio annuo sarà pari al 0,86% prima dei costi e al -2,17% al netto dei costi. Una parte dei costi può essere condivisa con la persona che vende il prodotto per coprire i servizi che fornisce.

Composizione dei costi

Costi una tantum di ingresso o di uscita		Incidenza annuale dei costi in caso di uscita dopo 4 anni
Costi di ingresso	Non vengono applicati costi per l'acquisizione del contratto.	**0,00%**
Costi di uscita	Si applicano costi di uscita solo se voi disinvestite nei primi 4 anni (il costo è una percentuale del capitale assicurato decrescente in base agli anni trascorsi dall'inizio del contratto). I costi di uscita sono indicati come 'N/A' nella colonna successiva in quanto non si applicano se il prodotto è conservato fino al periodo di detenzione raccomandato.	**N/A**
Costi correnti registrati ogni anno		
Commissioni di gestione e altri costi amministrativi o di esercizio	Costo percentuale sul valore del contratto investito in quote. Si tratta di una stima basata sui costi effettivi dell'ultimo anno.	**3,03%**
Costi di transazione	dallo del valore dell'investimento all'anno. Si tratta di una stima dei costi sostenuti per l'acquisto e la vendita degli investimenti sottostanti per il prodotto. L'importo effettivo varierà a seconda di quanto viene acquistato e venduto.	**0,00%**
Oneri accessori sostenuti in determinate condizioni		
Commissioni di performance	Costi percentuali in base all'eventuale maggior rendimento conseguito dal fondo esterno rispetto a un parametro di riferimento. L'importo effettivo varierà a seconda dell'andamento dell'investimento. La stima dei costi aggregati di cui sopra comprende la media degli ultimi 5 anni.	**0,00%**

Alleanza Assicurazioni S.p.A. - Sede Legale: Piazza Tre Torri 1 - 20145 Milano - Tel. +39 02 40824111 - www.alleanza.it
Capitale Sociale Euro 210.000.000,00 i.v. - Codice Fiscale e iscrizione Registro Imprese di Milano Monza Brianza Lodi n. 10908160012 - Partita IVA n. 01333550323 - Pec: alleanza@pec.alleanza.it - Società iscritta all'Albo Imprese IVASS n. 1.00178, soggetta all'attività di direzione e coordinamento di Assicurazioni Generali S.p.A. ed appartenente al Gruppo Generali, iscritto al n. 026 dell'Albo dei gruppi assicurativi

Documento contenente le informazioni specifiche

Nome del prodotto: Stile Unico di Alleanza

Opzione di investimento: Percorso 2 - Global Dividend C ACC EUR
Emittente: JPMorgan
ISIN: LU0329203144
Data del documento: 19/11/2026

Cos'è questa opzione d'investimento?

Obiettivi dell'opzione di investimento: Per le informazioni specifiche, relative ad obiettivi e politica di investimento della presente opzione di investimento, si rimanda al KID (redatto dalla Società emittente) presente sul sito della Compagnia all'indirizzo internet www.alleanza.it/investimento/stile-unico.
Investitori al dettaglio cui si intende commercializzare l'opzione di investimento: Il tipo di cliente varia a seconda del Percorso scelto. Stile Unico di Alleanza è un prodotto di investimento assicurativo, caratterizzato da percorsi rivolti a clienti retail o professionali, con un bisogno di investimento e conoscenza o esperienza almeno sui prodotti assicurativi di investimento (IBIPs) che prevedono una molteplicità di opzioni di investimento declinate sulla possibilità per il cliente di scegliere liberamente tra diversi sottostanti/combinazioni di sottostanti l'allocazione dell'investimento, e per la copertura facoltativa, che abbiano manifestato anche un bisogno di protezione. Ciascun percorso si rivolge inoltre a diverse tipologie di clienti diversificati come segue: il "Percorso d'investimento 2" è rivolto a clienti con un bisogno di investimento, che punta almeno a una moderata crescita del capitale, con un orizzonte temporale almeno breve (a partire da 4 anni), un profilo di rischio almeno medio e capacità di sostenere almeno perdite contenute del valore dell'investimento.

Quali sono i rischi e qual è il potenziale rendimento?

Indicatore di rischio

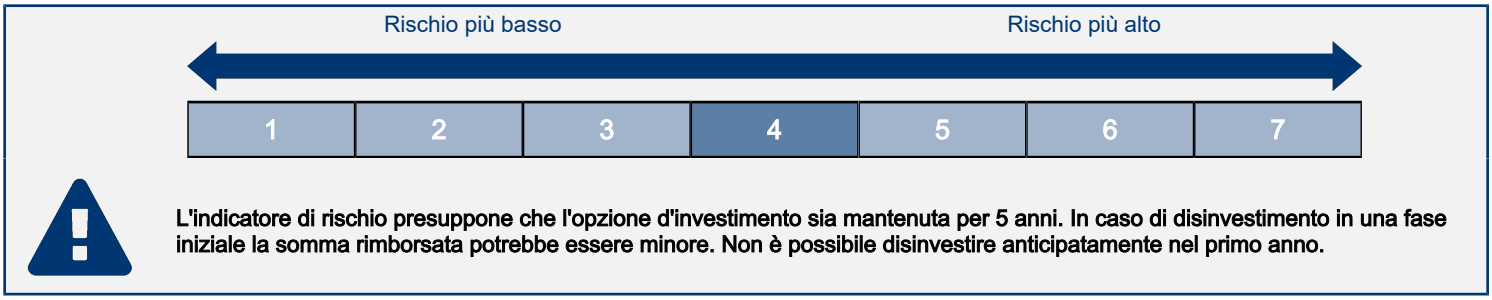

L'indicatore di rischio presuppone che l'opzione d'investimento sia mantenuta per 5 anni. In caso di disinvestimento in una fase iniziale la somma rimborsata potrebbe essere minore. Non è possibile disinvestire anticipatamente nel primo anno.

L'indicatore di rischio è un'indicazione orientativa del livello di rischio di questa opzione di investimento rispetto ad altri prodotti. Esso esprime la probabilità che l'opzione d'investimento subisca perdite monetarie a causa di movimenti sul mercato o a causa dell'incapacità dell'Impresa di pagarvi quanto dovuto.
Abbiamo classificato questa opzione di investimento al livello 4 su 7 che corrisponde alla classe di rischio media.
Le condizioni per il disinvestimento nei primi 4 anni sono descritte nella sezione "Per quanto tempo devo detenerlo? Posso ritirare il capitale prematuramente?".

Scenari di performance

Il possibile rimborso dipenderà dall'andamento futuro dei mercati, che è incerto e non può essere previsto con esattezza. Lo scenario sfavorevole, lo scenario moderato e lo scenario favorevole riportati sono illustrazioni basate sulla performance peggiore, la performance media e la performance migliore del prodotto negli ultimi 10 anni. Nel futuro i mercati potrebbero avere un andamento molto diverso.

Periodo di detenzione raccomandato: 5 anni
Esempio di investimento: € 10.000
Premio assicurativo: € 0

		In caso di uscita dopo 1 anno	In caso di uscita dopo 5 anni
Scenari di sopravvivenza			
Minimo	**Non esiste un rendimento minimo garantito in caso di riscatto. Potreste perdere il vostro intero investimento o parte di esso.**		
Stress	**Possibile rimborso al netto dei costi**	**€ 3.663**	**€ 3.642**
	Rendimento medio per ciascun anno	*-63,37%*	*-18,29%*
Sfavorevole	**Possibile rimborso al netto dei costi**	**€ 8.757**	**€ 9.241**
	Rendimento medio per ciascun anno	*-12,43%*	*-1,57%*
Moderato	**Possibile rimborso al netto dei costi**	**€ 10.291**	**€ 16.077**
	Rendimento medio per ciascun anno	*2,91%*	*9,96%*
Favorevole	**Possibile rimborso al netto dei costi**	**€ 13.623**	**€ 18.735**
	Rendimento medio per ciascun anno	*36,23%*	*13,38%*
Scenario di morte			
In caso di decesso dell'Assicurato	**Possibile rimborso a favore dei vostri beneficiari al netto dei costi**	**€ 10.312**	**€ 16.109**
Premio assicurativo preso nel tempo		**€ 0**	**€ 0**

Le cifre riportate comprendono tutti i costi del prodotto in quanto tale, e comprendono i costi di distribuzione del prodotto. Le cifre non tengono conto della vostra situazione fiscale personale, che può incidere anch'essa sull'importo del rimborso.
Gli scenari sono una rappresentazione dei risultati dell'investimento che ragionevolmente potranno avverarsi, in condizioni di mercato sia favorevoli sia sfavorevoli. Varieranno a seconda della performance del mercato e del momento in cui è richiesto il riscatto. Si rappresentano anche i possibili risultati in caso di decesso ipotizzando lo scenario moderato.
Lo scenario di stress indica quale potrebbe essere l'importo rimborsato in circostanze di mercato estreme.

Quali sono i costi?

Andamento dei costi nel tempo

Le tabelle mostrano gli importi prelevati dall'investimento per coprire diversi tipi di costi. Tali importi dipendono dall'entità dell'investimento, dalla durata della detenzione del prodotto e dall'andamento del prodotto. Gli importi sono qui riportati a fini illustrativi e si basano su un importo esemplificativo dell'investimento e su diversi possibili periodi di investimento. Si è ipotizzato quanto segue:
— Nel primo anno recupero dell'importo investito (rendimento annuo dello 0%). Per gli altri periodi di detenzione si è ipotizzato che il prodotto abbia la performance indicata nello scenario moderato
— 10.000 EUR di investimento.

	In caso di uscita dopo 1 anno	In caso di uscita dopo 5 anni
Costi totali	**€ 735**	**€ 2.360**
Incidenza annuale dei costi (*)	**7,35%**	**3,96% ogni anno**

(*) Dimostra come i costi riducano ogni anno il rendimento nel corso del periodo di detenzione. Ad esempio, se l'uscita avviene nel periodo di detenzione raccomandato, si prevede che il rendimento medio annuo sarà pari al 13,92% prima dei costi e al 9,96% al netto dei costi. Una parte dei costi può essere condivisa con la persona che vende il prodotto per coprire i servizi che fornisce.

Composizione dei costi

Costi una tantum di ingresso o di uscita		Incidenza annuale dei costi in caso di uscita dopo 5 anni
Costi di ingresso	Non vengono applicati costi per l'acquisizione del contratto.	**0,00%**
Costi di uscita	Si applicano costi di uscita solo se voi disinvestite nei primi 4 anni (il costo è una percentuale del capitale assicurato decrescente in base agli anni trascorsi dall'inizio del contratto). I costi di uscita sono indicati come 'N/A' nella colonna successiva in quanto non si applicano se il prodotto è conservato fino al periodo di detenzione raccomandato.	**N/A**
Costi correnti registrati ogni anno		
Commissioni di gestione e altri costi amministrativi o di esercizio	Costo percentuale sul valore del contratto investito in quote. Si tratta di una stima basata sui costi effettivi dell'ultimo anno.	**3,96%**
Costi di transazione	dallo del valore dell'investimento all'anno. Si tratta di una stima dei costi sostenuti per l'acquisto e la vendita degli investimenti sottostanti per il prodotto. L'importo effettivo varierà a seconda di quanto viene acquistato e venduto.	**0,00%**
Oneri accessori sostenuti in determinate condizioni		
Commissioni di performance	Costi percentuali in base all'eventuale maggior rendimento conseguito dal fondo esterno rispetto a un parametro di riferimento. L'importo effettivo varierà a seconda dell'andamento dell'investimento. La stima dei costi aggregati di cui sopra comprende la media degli ultimi 5 anni.	**0,00%**

Alleanza Assicurazioni S.p.A. - Sede Legale: Piazza Tre Torri 1 - 20145 Milano - Tel. +39 02 40824111 - www.alleanza.it
Capitale Sociale Euro 210.000.000,00 i.v. - Codice Fiscale e iscrizione Registro Imprese di Milano Monza Brianza Lodi n. 10908160012 - Partita IVA n. 01333550323 - Pec: alleanza@pec.alleanza.it - Società iscritta all'Albo Imprese IVASS n. 1.00178, soggetta all'attività di direzione e coordinamento di Assicurazioni Generali S.p.A. ed appartenente al Gruppo Generali, iscritto al n. 026 dell'Albo dei gruppi assicurativi

Documento contenente le informazioni specifiche

Nome del prodotto: Stile Unico di Alleanza

Opzione di investimento: Percorso 2 - Global Real Return Fund Inst ACC EUR Hdg
Emittente: Pimco
ISIN: IE0033666466
Data del documento: 19/11/2026

Cos'è questa opzione d'investimento?

Obiettivi dell'opzione di investimento: Per le informazioni specifiche, relative ad obiettivi e politica di investimento della presente opzione di investimento, si rimanda al KID (redatto dalla Società emittente) presente sul sito della Compagnia all'indirizzo internet www.alleanza.it/investimento/stile-unico.
Investitori al dettaglio cui si intende commercializzare l'opzione di investimento: Il tipo di cliente varia a seconda del Percorso scelto. Stile Unico di Alleanza è un prodotto di investimento assicurativo, caratterizzato da percorsi rivolti a clienti retail o professionali, con un bisogno di investimento e conoscenza o esperienza almeno sui prodotti assicurativi di investimento (IBIPs) che prevedono una molteplicità di opzioni di investimento declinate sulla possibilità per il cliente di scegliere liberamente tra diversi sottostanti/combinazioni di sottostanti l'allocazione dell'investimento, e per la copertura facoltativa, che abbiano manifestato anche un bisogno di protezione. Ciascun percorso si rivolge inoltre a diverse tipologie di clienti diversificati come segue: il "Percorso d'investimento 2" è rivolto a clienti con un bisogno di investimento, che punta almeno a una moderata crescita del capitale, con un orizzonte temporale almeno breve (a partire da 4 anni), un profilo di rischio almeno medio e capacità di sostenere almeno perdite contenute del valore dell'investimento.

Quali sono i rischi e qual è il potenziale rendimento?

Indicatore di rischio

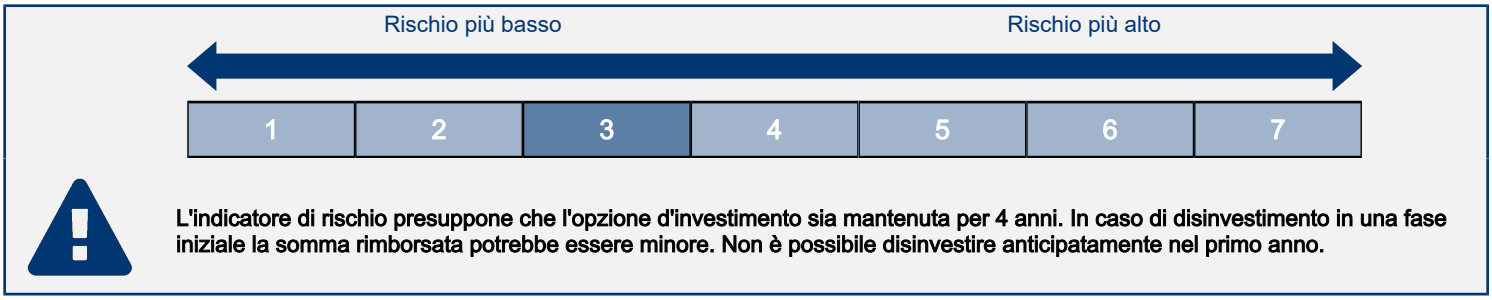

L'indicatore di rischio presuppone che l'opzione d'investimento sia mantenuta per 4 anni. In caso di disinvestimento in una fase iniziale la somma rimborsata potrebbe essere minore. Non è possibile disinvestire anticipatamente nel primo anno.

L'indicatore di rischio è un'indicazione orientativa del livello di rischio di questa opzione di investimento rispetto ad altri prodotti. Esso esprime la probabilità che l'opzione d'investimento subisca perdite monetarie a causa di movimenti sul mercato o a causa dell'incapacità dell'Impresa di pagarvi quanto dovuto.
Abbiamo classificato questa opzione di investimento al livello 3 su 7 che corrisponde alla classe di rischio medio-bassa.
Le condizioni per il disinvestimento nei primi 4 anni sono descritte nella sezione "Per quanto tempo devo detenerlo? Posso ritirare il capitale prematuramente?".

Scenari di performance

Il possibile rimborso dipenderà dall'andamento futuro dei mercati, che è incerto e non può essere previsto con esattezza. Lo scenario sfavorevole, lo scenario moderato e lo scenario favorevole riportati sono illustrazioni basate sulla performance peggiore, la performance media e la performance migliore del prodotto negli ultimi 10 anni. Nel futuro i mercati potrebbero avere un andamento molto diverso.

Periodo di detenzione raccomandato: 4 anni
Esempio di investimento: € 10.000
Premio assicurativo: € 0

		In caso di uscita dopo 1 anno	In caso di uscita dopo 4 anni
Scenari di sopravvivenza			
Minimo	**Non esiste un rendimento minimo garantito in caso di riscatto. Potreste perdere il vostro intero investimento o parte di esso.**		
Stress	**Possibile rimborso al netto dei costi**	**€ 5.712**	**€ 5.628**
	Rendimento medio per ciascun anno	*-42,88%*	*-13,39%*
Sfavorevole	**Possibile rimborso al netto dei costi**	**€ 7.722**	**€ 7.800**
	Rendimento medio per ciascun anno	*-22,78%*	*-6,02%*
Moderato	**Possibile rimborso al netto dei costi**	**€ 9.569**	**€ 8.819**
	Rendimento medio per ciascun anno	*-4,31%*	*-3,09%*
Favorevole	**Possibile rimborso al netto dei costi**	**€ 10.294**	**€ 10.786**
	Rendimento medio per ciascun anno	*2,94%*	*1,91%*
Scenario di morte			
In caso di decesso dell'Assicurato	**Possibile rimborso a favore dei vostri beneficiari al netto dei costi**	**€ 10.000**	**€ 10.000**
Premio assicurativo preso nel tempo		**€ 0**	**€ 0**

Le cifre riportate comprendono tutti i costi del prodotto in quanto tale, e comprendono i costi di distribuzione del prodotto. Le cifre non tengono conto della vostra situazione fiscale personale, che può incidere anch'essa sull'importo del rimborso.
Gli scenari sono una rappresentazione dei risultati dell'investimento che ragionevolmente potranno avverarsi, in condizioni di mercato sia favorevoli sia sfavorevoli. Varieranno a seconda della performance del mercato e del momento in cui è richiesto il riscatto. Si rappresentano anche i possibili risultati in caso di decesso ipotizzando lo scenario moderato.
Lo scenario di stress indica quale potrebbe essere l'importo rimborsato in circostanze di mercato estreme.

Quali sono i costi?

Andamento dei costi nel tempo

Le tabelle mostrano gli importi prelevati dall'investimento per coprire diversi tipi di costi. Tali importi dipendono dall'entità dell'investimento, dalla durata della detenzione del prodotto e dall'andamento del prodotto. Gli importi sono qui riportati a fini illustrativi e si basano su un importo esemplificativo dell'investimento e su diversi possibili periodi di investimento. Si è ipotizzato quanto segue:
— Nel primo anno recupero dell'importo investito (rendimento annuo dello 0%). Per gli altri periodi di detenzione si è ipotizzato che il prodotto abbia la performance indicata nello scenario moderato
— 10.000 EUR di investimento.

	In caso di uscita dopo 1 anno	In caso di uscita dopo 4 anni
Costi totali	**€ 676**	**€ 1.154**
Incidenza annuale dei costi (*)	**6,76%**	**2,93% ogni anno**

(*) Dimostra come i costi riducano ogni anno il rendimento nel corso del periodo di detenzione. Ad esempio, se l'uscita avviene nel periodo di detenzione raccomandato, si prevede che il rendimento medio annuo sarà pari al -0,16% prima dei costi e al -3,09% al netto dei costi. Una parte dei costi può essere condivisa con la persona che vende il prodotto per coprire i servizi che fornisce.

Composizione dei costi

Costi una tantum di ingresso o di uscita		Incidenza annuale dei costi in caso di uscita dopo 4 anni
Costi di ingresso	Non vengono applicati costi per l'acquisizione del contratto.	**0,00%**
Costi di uscita	Si applicano costi di uscita solo se voi disinvestite nei primi 4 anni (il costo è una percentuale del capitale assicurato decrescente in base agli anni trascorsi dall'inizio del contratto). I costi di uscita sono indicati come 'N/A' nella colonna successiva in quanto non si applicano se il prodotto è conservato fino al periodo di detenzione raccomandato.	**N/A**
Costi correnti registrati ogni anno		
Commissioni di gestione e altri costi amministrativi o di esercizio	Costo percentuale sul valore del contratto investito in quote. Si tratta di una stima basata sui costi effettivi dell'ultimo anno.	**2,93%**
Costi di transazione	dallo del valore dell'investimento all'anno. Si tratta di una stima dei costi sostenuti per l'acquisto e la vendita degli investimenti sottostanti per il prodotto. L'importo effettivo varierà a seconda di quanto viene acquistato e venduto.	**0,00%**
Oneri accessori sostenuti in determinate condizioni		
Commissioni di performance	Costi percentuali in base all'eventuale maggior rendimento conseguito dal fondo esterno rispetto a un parametro di riferimento. L'importo effettivo varierà a seconda dell'andamento dell'investimento. La stima dei costi aggregati di cui sopra comprende la media degli ultimi 5 anni.	**0,00%**

Alleanza Assicurazioni S.p.A. - Sede Legale: Piazza Tre Torri 1 - 20145 Milano - Tel. +39 02 40824111 - www.alleanza.it
Capitale Sociale Euro 210.000.000,00 i.v. - Codice Fiscale e iscrizione Registro Imprese di Milano Monza Brianza Lodi n. 10908160012 - Partita IVA n. 01333550323 - Pec: alleanza@pec.alleanza.it - Società iscritta all'Albo Imprese IVASS n. 1.00178, soggetta all'attività di direzione e coordinamento di Assicurazioni Generali S.p.A. ed appartenente al Gruppo Generali, iscritto al n. 026 dell'Albo dei gruppi assicurativi

Documento contenente le informazioni specifiche

Nome del prodotto: Stile Unico di Alleanza

Opzione di investimento: Percorso 2 - iShares Core MSCI EMU UCITS ETF EUR Acc
Emittente: Blackrock - iShares
ISIN: IE00B53QG562
Data del documento: 19/11/2026

Cos'è questa opzione d'investimento?

Obiettivi dell'opzione di investimento: Per le informazioni specifiche, relative ad obiettivi e politica di investimento della presente opzione di investimento, si rimanda al KID (redatto dalla Società emittente) presente sul sito della Compagnia all'indirizzo internet www.alleanza.it/investimento/stile-unico.
Investitori al dettaglio cui si intende commercializzare l'opzione di investimento: Il tipo di cliente varia a seconda del Percorso scelto. Stile Unico di Alleanza è un prodotto di investimento assicurativo, caratterizzato da percorsi rivolti a clienti retail o professionali, con un bisogno di investimento e conoscenza o esperienza almeno sui prodotti assicurativi di investimento (IBIPs) che prevedono una molteplicità di opzioni di investimento declinate sulla possibilità per il cliente di scegliere liberamente tra diversi sottostanti/combinazioni di sottostanti l'allocazione dell'investimento, e per la copertura facoltativa, che abbiano manifestato anche un bisogno di protezione. Ciascun percorso si rivolge inoltre a diverse tipologie di clienti diversificati come segue: il "Percorso d'investimento 2" è rivolto a clienti con un bisogno di investimento, che punta almeno a una moderata crescita del capitale, con un orizzonte temporale almeno breve (a partire da 4 anni), un profilo di rischio almeno medio e capacità di sostenere almeno perdite contenute del valore dell'investimento.

Quali sono i rischi e qual è il potenziale rendimento?

Indicatore di rischio

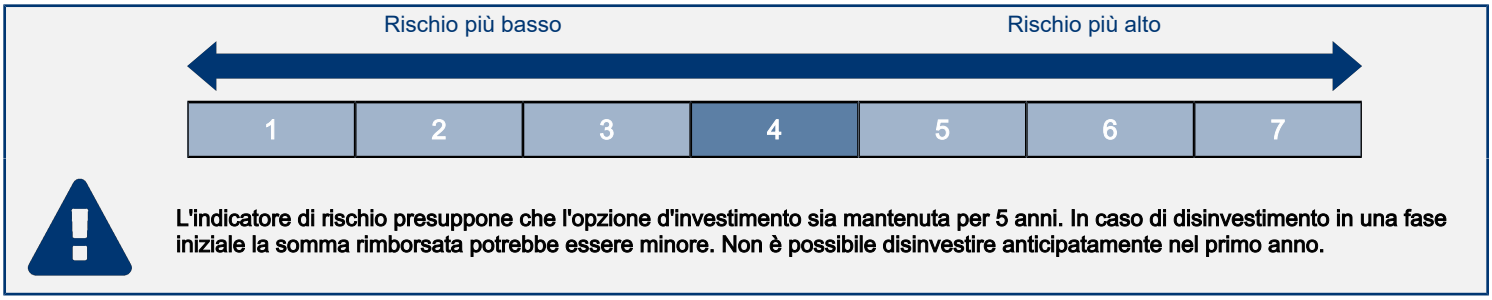

L'indicatore di rischio presuppone che l'opzione d'investimento sia mantenuta per 5 anni. In caso di disinvestimento in una fase iniziale la somma rimborsata potrebbe essere minore. Non è possibile disinvestire anticipatamente nel primo anno.

L'indicatore di rischio è un'indicazione orientativa del livello di rischio di questa opzione di investimento rispetto ad altri prodotti. Esso esprime la probabilità che l'opzione d'investimento subisca perdite monetarie a causa di movimenti sul mercato o a causa dell'incapacità dell'Impresa di pagarvi quanto dovuto.
Abbiamo classificato questa opzione di investimento al livello 4 su 7 che corrisponde alla classe di rischio media.
Le condizioni per il disinvestimento nei primi 4 anni sono descritte nella sezione "Per quanto tempo devo detenerlo? Posso ritirare il capitale prematuramente?".

Scenari di performance

Il possibile rimborso dipenderà dall'andamento futuro dei mercati, che è incerto e non può essere previsto con esattezza. Lo scenario sfavorevole, lo scenario moderato e lo scenario favorevole riportati sono illustrazioni basate sulla performance peggiore, la performance media e la performance migliore del prodotto negli ultimi 10 anni. Nel futuro i mercati potrebbero avere un andamento molto diverso.

Periodo di detenzione raccomandato: 5 anni
Esempio di investimento: € 10.000
Premio assicurativo: € 0

		In caso di uscita dopo 1 anno	In caso di uscita dopo 5 anni
Scenari di sopravvivenza			
Minimo	**Non esiste un rendimento minimo garantito in caso di riscatto. Potreste perdere il vostro intero investimento o parte di esso.**		
Stress	**Possibile rimborso al netto dei costi**	**€ 3.489**	**€ 3.149**
	Rendimento medio per ciascun anno	*-65,11%*	*-20,63%*
Sfavorevole	**Possibile rimborso al netto dei costi**	**€ 7.774**	**€ 9.299**
	Rendimento medio per ciascun anno	*-22,26%*	*-1,44%*
Moderato	**Possibile rimborso al netto dei costi**	**€ 10.555**	**€ 13.541**
	Rendimento medio per ciascun anno	*5,55%*	*6,25%*
Favorevole	**Possibile rimborso al netto dei costi**	**€ 13.614**	**€ 18.214**
	Rendimento medio per ciascun anno	*36,14%*	*12,74%*
Scenario di morte			
In caso di decesso dell'Assicurato	**Possibile rimborso a favore dei vostri beneficiari al netto dei costi**	**€ 10.576**	**€ 13.568**
Premio assicurativo preso nel tempo		**€ 0**	**€ 0**

Le cifre riportate comprendono tutti i costi del prodotto in quanto tale, e comprendono i costi di distribuzione del prodotto. Le cifre non tengono conto della vostra situazione fiscale personale, che può incidere anch'essa sull'importo del rimborso.
Gli scenari sono una rappresentazione dei risultati dell'investimento che ragionevolmente potranno avverarsi, in condizioni di mercato sia favorevoli sia sfavorevoli. Varieranno a seconda della performance del mercato e del momento in cui è richiesto il riscatto. Si rappresentano anche i possibili risultati in caso di decesso ipotizzando lo scenario moderato.
Lo scenario di stress indica quale potrebbe essere l'importo rimborsato in circostanze di mercato estreme.

Quali sono i costi?

Andamento dei costi nel tempo

Le tabelle mostrano gli importi prelevati dall'investimento per coprire diversi tipi di costi. Tali importi dipendono dall'entità dell'investimento, dalla durata della detenzione del prodotto e dall'andamento del prodotto. Gli importi sono qui riportati a fini illustrativi e si basano su un importo esemplificativo dell'investimento e su diversi possibili periodi di investimento. Si è ipotizzato quanto segue:
— Nel primo anno recupero dell'importo investito (rendimento annuo dello 0%). Per gli altri periodi di detenzione si è ipotizzato che il prodotto abbia la performance indicata nello scenario moderato
— 10.000 EUR di investimento.

	In caso di uscita dopo 1 anno	In caso di uscita dopo 5 anni
Costi totali	**€ 621**	**€ 1.494**
Incidenza annuale dei costi (*)	**6,21%**	**2,64% ogni anno**

(*) Dimostra come i costi riducano ogni anno il rendimento nel corso del periodo di detenzione. Ad esempio, se l'uscita avviene nel periodo di detenzione raccomandato, si prevede che il rendimento medio annuo sarà pari al 8,89% prima dei costi e al 6,25% al netto dei costi. Una parte dei costi può essere condivisa con la persona che vende il prodotto per coprire i servizi che fornisce.

Composizione dei costi

Costi una tantum di ingresso o di uscita		Incidenza annuale dei costi in caso di uscita dopo 5 anni
Costi di ingresso	Non vengono applicati costi per l'acquisizione del contratto.	**0,00%**
Costi di uscita	Si applicano costi di uscita solo se voi disinvestite nei primi 4 anni (il costo è una percentuale del capitale assicurato decrescente in base agli anni trascorsi dall'inizio del contratto). I costi di uscita sono indicati come 'N/A' nella colonna successiva in quanto non si applicano se il prodotto è conservato fino al periodo di detenzione raccomandato.	**N/A**
Costi correnti registrati ogni anno		
Commissioni di gestione e altri costi amministrativi o di esercizio	Costo percentuale sul valore del contratto investito in quote. Si tratta di una stima basata sui costi effettivi dell'ultimo anno.	**2,64%**
Costi di transazione	dallo del valore dell'investimento all'anno. Si tratta di una stima dei costi sostenuti per l'acquisto e la vendita degli investimenti sottostanti per il prodotto. L'importo effettivo varierà a seconda di quanto viene acquistato e venduto.	**0,00%**
Oneri accessori sostenuti in determinate condizioni		
Commissioni di performance	Costi percentuali in base all'eventuale maggior rendimento conseguito dal fondo esterno rispetto a un parametro di riferimento. L'importo effettivo varierà a seconda dell'andamento dell'investimento. La stima dei costi aggregati di cui sopra comprende la media degli ultimi 5 anni.	**0,00%**

Alleanza Assicurazioni S.p.A. - Sede Legale: Piazza Tre Torri 1 - 20145 Milano - Tel. +39 02 40824111 - www.alleanza.it
Capitale Sociale Euro 210.000.000,00 i.v. - Codice Fiscale e iscrizione Registro Imprese di Milano Monza Brianza Lodi n. 10908160012 - Partita IVA n. 01333550323 - Pec: alleanza@pec.alleanza.it - Società iscritta all'Albo Imprese IVASS n. 1.00178, soggetta all'attività di direzione e coordinamento di Assicurazioni Generali S.p.A. ed appartenente al Gruppo Generali, iscritto al n. 026 dell'Albo dei gruppi assicurativi

Documento contenente le informazioni specifiche

Nome del prodotto: Stile Unico di Alleanza

Opzione di investimento: Percorso 2 - iShares Edge MSCI USA Value Factor UCT ETF ACC EUR
Emittente: iShares IV plc
ISIN: IE00BD1F4M44
Data del documento: 19/11/2026

Cos'è questa opzione d'investimento?

Obiettivi dell'opzione di investimento: Per le informazioni specifiche, relative ad obiettivi e politica di investimento della presente opzione di investimento, si rimanda al KID (redatto dalla Società emittente) presente sul sito della Compagnia all'indirizzo internet www.alleanza.it/investimento/stile-unico.
Investitori al dettaglio cui si intende commercializzare l'opzione di investimento: Il tipo di cliente varia a seconda del Percorso scelto. Stile Unico di Alleanza è un prodotto di investimento assicurativo, caratterizzato da percorsi rivolti a clienti retail o professionali, con un bisogno di investimento e conoscenza o esperienza almeno sui prodotti assicurativi di investimento (IBIPs) che prevedono una molteplicità di opzioni di investimento declinate sulla possibilità per il cliente di scegliere liberamente tra diversi sottostanti/combinazioni di sottostanti l'allocazione dell'investimento, e per la copertura facoltativa, che abbiano manifestato anche un bisogno di protezione. Ciascun percorso si rivolge inoltre a diverse tipologie di clienti diversificati come segue: il "Percorso d'investimento 2" è rivolto a clienti con un bisogno di investimento, che punta almeno a una moderata crescita del capitale, con un orizzonte temporale almeno breve (a partire da 4 anni), un profilo di rischio almeno medio e capacità di sostenere almeno perdite contenute del valore dell'investimento.

Quali sono i rischi e qual è il potenziale rendimento?

Indicatore di rischio

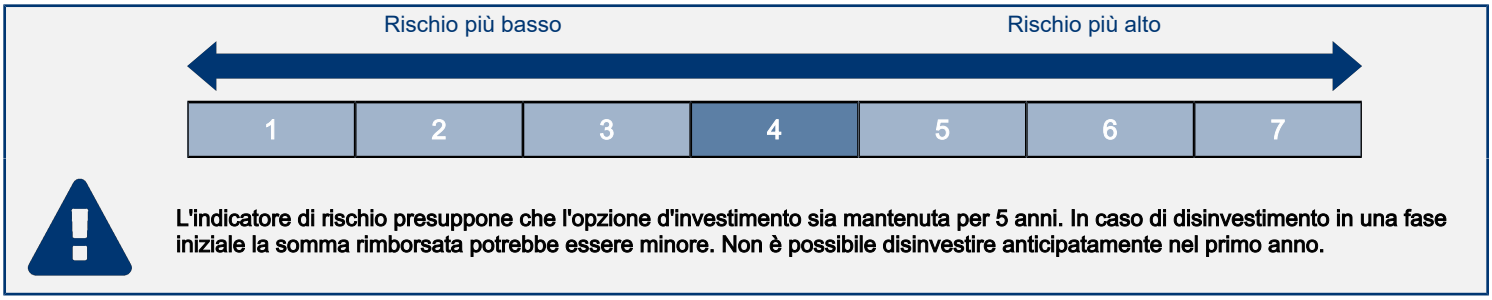

L'indicatore di rischio presuppone che l'opzione d'investimento sia mantenuta per 5 anni. In caso di disinvestimento in una fase iniziale la somma rimborsata potrebbe essere minore. Non è possibile disinvestire anticipatamente nel primo anno.

L'indicatore di rischio è un'indicazione orientativa del livello di rischio di questa opzione di investimento rispetto ad altri prodotti. Esso esprime la probabilità che l'opzione d'investimento subisca perdite monetarie a causa di movimenti sul mercato o a causa dell'incapacità dell'Impresa di pagarvi quanto dovuto.
Abbiamo classificato questa opzione di investimento al livello 4 su 7 che corrisponde alla classe di rischio media.
Le condizioni per il disinvestimento nei primi 4 anni sono descritte nella sezione "Per quanto tempo devo detenerlo? Posso ritirare il capitale prematuramente?".

Scenari di performance

Il possibile rimborso dipenderà dall'andamento futuro dei mercati, che è incerto e non può essere previsto con esattezza. Lo scenario sfavorevole, lo scenario moderato e lo scenario favorevole riportati sono illustrazioni basate sulla performance peggiore, la performance media e la performance migliore del prodotto negli ultimi 10 anni. Nel futuro i mercati potrebbero avere un andamento molto diverso.

Periodo di detenzione raccomandato: 5 anni
Esempio di investimento: € 10.000
Premio assicurativo: € 0

		In caso di uscita dopo 1 anno	In caso di uscita dopo 5 anni
Scenari di sopravvivenza			
Minimo	**Non esiste un rendimento minimo garantito in caso di riscatto. Potreste perdere il vostro intero investimento o parte di esso.**		
Stress	**Possibile rimborso al netto dei costi**	**€ 3.035**	**€ 2.755**
	Rendimento medio per ciascun anno	*-69,65%*	*-22,73%*
Sfavorevole	**Possibile rimborso al netto dei costi**	**€ 7.830**	**€ 11.306**
	Rendimento medio per ciascun anno	*-21,70%*	*2,49%*
Moderato	**Possibile rimborso al netto dei costi**	**€ 10.302**	**€ 13.826**
	Rendimento medio per ciascun anno	*3,02%*	*6,69%*
Favorevole	**Possibile rimborso al netto dei costi**	**€ 17.454**	**€ 19.803**
	Rendimento medio per ciascun anno	*74,54%*	*14,64%*
Scenario di morte			
In caso di decesso dell'Assicurato	**Possibile rimborso a favore dei vostri beneficiari al netto dei costi**	**€ 10.323**	**€ 13.854**
Premio assicurativo preso nel tempo		**€ 0**	**€ 0**

Le cifre riportate comprendono tutti i costi del prodotto in quanto tale, e comprendono i costi di distribuzione del prodotto. Le cifre non tengono conto della vostra situazione fiscale personale, che può incidere anch'essa sull'importo del rimborso.
Gli scenari sono una rappresentazione dei risultati dell'investimento che ragionevolmente potranno avverarsi, in condizioni di mercato sia favorevoli sia sfavorevoli. Varieranno a seconda della performance del mercato e del momento in cui è richiesto il riscatto. Si rappresentano anche i possibili risultati in caso di decesso ipotizzando lo scenario moderato.
Lo scenario di stress indica quale potrebbe essere l'importo rimborsato in circostanze di mercato estreme.

Quali sono i costi?

Andamento dei costi nel tempo

Le tabelle mostrano gli importi prelevati dall'investimento per coprire diversi tipi di costi. Tali importi dipendono dall'entità dell'investimento, dalla durata della detenzione del prodotto e dall'andamento del prodotto. Gli importi sono qui riportati a fini illustrativi e si basano su un importo esemplificativo dell'investimento e su diversi possibili periodi di investimento. Si è ipotizzato quanto segue:
— Nel primo anno recupero dell'importo investito (rendimento annuo dello 0%). Per gli altri periodi di detenzione si è ipotizzato che il prodotto abbia la performance indicata nello scenario moderato
— 10.000 EUR di investimento.

	In caso di uscita dopo 1 anno	In caso di uscita dopo 5 anni
Costi totali	**€ 628**	**€ 1.558**
Incidenza annuale dei costi (*)	**6,28%**	**2,74% ogni anno**

(*) Dimostra come i costi riducano ogni anno il rendimento nel corso del periodo di detenzione. Ad esempio, se l'uscita avviene nel periodo di detenzione raccomandato, si prevede che il rendimento medio annuo sarà pari al 9,43% prima dei costi e al 6,69% al netto dei costi. Una parte dei costi può essere condivisa con la persona che vende il prodotto per coprire i servizi che fornisce.

Composizione dei costi

Costi una tantum di ingresso o di uscita		Incidenza annuale dei costi in caso di uscita dopo 5 anni
Costi di ingresso	Non vengono applicati costi per l'acquisizione del contratto.	**0,00%**
Costi di uscita	Si applicano costi di uscita solo se voi disinvestite nei primi 4 anni (il costo è una percentuale del capitale assicurato decrescente in base agli anni trascorsi dall'inizio del contratto). I costi di uscita sono indicati come 'N/A' nella colonna successiva in quanto non si applicano se il prodotto è conservato fino al periodo di detenzione raccomandato.	**N/A**
Costi correnti registrati ogni anno		
Commissioni di gestione e altri costi amministrativi o di esercizio	Costo percentuale sul valore del contratto investito in quote. Si tratta di una stima basata sui costi effettivi dell'ultimo anno.	**2,74%**
Costi di transazione	dallo del valore dell'investimento all'anno. Si tratta di una stima dei costi sostenuti per l'acquisto e la vendita degli investimenti sottostanti per il prodotto. L'importo effettivo varierà a seconda di quanto viene acquistato e venduto.	**0,00%**
Oneri accessori sostenuti in determinate condizioni		
Commissioni di performance	Costi percentuali in base all'eventuale maggior rendimento conseguito dal fondo esterno rispetto a un parametro di riferimento. L'importo effettivo varierà a seconda dell'andamento dell'investimento. La stima dei costi aggregati di cui sopra comprende la media degli ultimi 5 anni.	**0,00%**

Alleanza Assicurazioni S.p.A. - Sede Legale: Piazza Tre Torri 1 - 20145 Milano - Tel. +39 02 40824111 - www.alleanza.it
Capitale Sociale Euro 210.000.000,00 i.v. - Codice Fiscale e iscrizione Registro Imprese di Milano Monza Brianza Lodi n. 10908160012 - Partita IVA n. 01333550323 - Pec: alleanza@pec.alleanza.it - Società iscritta all'Albo Imprese IVASS n. 1.00178, soggetta all'attività di direzione e coordinamento di Assicurazioni Generali S.p.A. ed appartenente al Gruppo Generali, iscritto al n. 026 dell'Albo dei gruppi assicurativi

Documento contenente le informazioni specifiche

Nome del prodotto: Stile Unico di Alleanza

Opzione di investimento: Percorso 2 - iShares EUR Ultrashort Bond UCITS ETF EUR (Acc)
Emittente: Blackrock - iShares
ISIN: IE000RHYOR04
Data del documento: 19/11/2026

Cos'è questa opzione d'investimento?

Obiettivi dell'opzione di investimento: Per le informazioni specifiche, relative ad obiettivi e politica di investimento della presente opzione di investimento, si rimanda al KID (redatto dalla Società emittente) presente sul sito della Compagnia all'indirizzo internet www.alleanza.it/investimento/stile-unico.
Investitori al dettaglio cui si intende commercializzare l'opzione di investimento: Il tipo di cliente varia a seconda del Percorso scelto. Stile Unico di Alleanza è un prodotto di investimento assicurativo, caratterizzato da percorsi rivolti a clienti retail o professionali, con un bisogno di investimento e conoscenza o esperienza almeno sui prodotti assicurativi di investimento (IBIPs) che prevedono una molteplicità di opzioni di investimento declinate sulla possibilità per il cliente di scegliere liberamente tra diversi sottostanti/combinazioni di sottostanti l'allocazione dell'investimento, e per la copertura facoltativa, che abbiano manifestato anche un bisogno di protezione. Ciascun percorso si rivolge inoltre a diverse tipologie di clienti diversificati come segue: il "Percorso d'investimento 2" è rivolto a clienti con un bisogno di investimento, che punta almeno a una moderata crescita del capitale, con un orizzonte temporale almeno breve (a partire da 4 anni), un profilo di rischio almeno medio e capacità di sostenere almeno perdite contenute del valore dell'investimento.

Quali sono i rischi e qual è il potenziale rendimento?

Indicatore di rischio

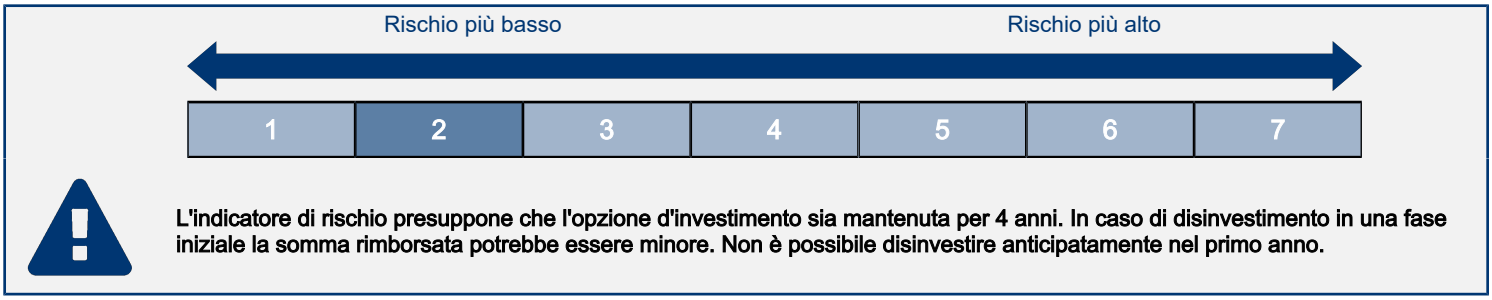

L'indicatore di rischio presuppone che l'opzione d'investimento sia mantenuta per 4 anni. In caso di disinvestimento in una fase iniziale la somma rimborsata potrebbe essere minore. Non è possibile disinvestire anticipatamente nel primo anno.

L'indicatore di rischio è un'indicazione orientativa del livello di rischio di questa opzione di investimento rispetto ad altri prodotti. Esso esprime la probabilità che l'opzione d'investimento subisca perdite monetarie a causa di movimenti sul mercato o a causa dell'incapacità dell'Impresa di pagarvi quanto dovuto.
Abbiamo classificato questa opzione di investimento al livello 2 su 7 che corrisponde alla classe di rischio bassa.
Le condizioni per il disinvestimento nei primi 4 anni sono descritte nella sezione "Per quanto tempo devo detenerlo? Posso ritirare il capitale prematuramente?".

Scenari di performance

Il possibile rimborso dipenderà dall'andamento futuro dei mercati, che è incerto e non può essere previsto con esattezza. Lo scenario sfavorevole, lo scenario moderato e lo scenario favorevole riportati sono illustrazioni basate sulla performance peggiore, la performance media e la performance migliore del prodotto negli ultimi 10 anni. Nel futuro i mercati potrebbero avere un andamento molto diverso.

Periodo di detenzione raccomandato: 4 anni
Esempio di investimento: € 10.000
Premio assicurativo: € 0

		In caso di uscita dopo 1 anno	In caso di uscita dopo 4 anni
Scenari di sopravvivenza			
Minimo	**Non esiste un rendimento minimo garantito in caso di riscatto. Potreste perdere il vostro intero investimento o parte di esso.**		
Stress	**Possibile rimborso al netto dei costi**	**€ 9.137**	**€ 8.788**
	Rendimento medio per ciascun anno	*-8,63%*	*-3,18%*
Sfavorevole	**Possibile rimborso al netto dei costi**	**€ 9.316**	**€ 8.933**
	Rendimento medio per ciascun anno	*-6,84%*	*-2,78%*
Moderato	**Possibile rimborso al netto dei costi**	**€ 9.410**	**€ 9.113**
	Rendimento medio per ciascun anno	*-5,90%*	*-2,30%*
Favorevole	**Possibile rimborso al netto dei costi**	**€ 9.834**	**€ 10.211**
	Rendimento medio per ciascun anno	*-1,66%*	*0,52%*
Scenario di morte			
In caso di decesso dell'Assicurato	**Possibile rimborso a favore dei vostri beneficiari al netto dei costi**	**€ 10.000**	**€ 10.000**
Premio assicurativo preso nel tempo		**€ 0**	**€ 0**

Le cifre riportate comprendono tutti i costi del prodotto in quanto tale, e comprendono i costi di distribuzione del prodotto. Le cifre non tengono conto della vostra situazione fiscale personale, che può incidere anch'essa sull'importo del rimborso.
Gli scenari sono una rappresentazione dei risultati dell'investimento che ragionevolmente potranno avverarsi, in condizioni di mercato sia favorevoli sia sfavorevoli. Varieranno a seconda della performance del mercato e del momento in cui è richiesto il riscatto. Si rappresentano anche i possibili risultati in caso di decesso ipotizzando lo scenario moderato.
Lo scenario di stress indica quale potrebbe essere l'importo rimborsato in circostanze di mercato estreme.

Quali sono i costi?

Andamento dei costi nel tempo

Le tabelle mostrano gli importi prelevati dall'investimento per coprire diversi tipi di costi. Tali importi dipendono dall'entità dell'investimento, dalla durata della detenzione del prodotto e dall'andamento del prodotto. Gli importi sono qui riportati a fini illustrativi e si basano su un importo esemplificativo dell'investimento e su diversi possibili periodi di investimento. Si è ipotizzato quanto segue:
— Nel primo anno recupero dell'importo investito (rendimento annuo dello 0%). Per gli altri periodi di detenzione si è ipotizzato che il prodotto abbia la performance indicata nello scenario moderato
— 10.000 EUR di investimento.

	In caso di uscita dopo 1 anno	In caso di uscita dopo 4 anni
Costi totali	**€ 618**	**€ 928**
Incidenza annuale dei costi (*)	**6,18%**	**2,41% ogni anno**

(*) Dimostra come i costi riducano ogni anno il rendimento nel corso del periodo di detenzione. Ad esempio, se l'uscita avviene nel periodo di detenzione raccomandato, si prevede che il rendimento medio annuo sarà pari al 0,11% prima dei costi e al -2,3% al netto dei costi. Una parte dei costi può essere condivisa con la persona che vende il prodotto per coprire i servizi che fornisce.

Composizione dei costi

Costi una tantum di ingresso o di uscita		Incidenza annuale dei costi in caso di uscita dopo 4 anni
Costi di ingresso	Non vengono applicati costi per l'acquisizione del contratto.	**0,00%**
Costi di uscita	Si applicano costi di uscita solo se voi disinvestite nei primi 4 anni (il costo è una percentuale del capitale assicurato decrescente in base agli anni trascorsi dall'inizio del contratto). I costi di uscita sono indicati come 'N/A' nella colonna successiva in quanto non si applicano se il prodotto è conservato fino al periodo di detenzione raccomandato.	**N/A**
Costi correnti registrati ogni anno		
Commissioni di gestione e altri costi amministrativi o di esercizio	Costo percentuale sul valore del contratto investito in quote. Si tratta di una stima basata sui costi effettivi dell'ultimo anno.	**2,41%**
Costi di transazione	dallo del valore dell'investimento all'anno. Si tratta di una stima dei costi sostenuti per l'acquisto e la vendita degli investimenti sottostanti per il prodotto. L'importo effettivo varierà a seconda di quanto viene acquistato e venduto.	**0,00%**
Oneri accessori sostenuti in determinate condizioni		
Commissioni di performance	Costi percentuali in base all'eventuale maggior rendimento conseguito dal fondo esterno rispetto a un parametro di riferimento. L'importo effettivo varierà a seconda dell'andamento dell'investimento. La stima dei costi aggregati di cui sopra comprende la media degli ultimi 5 anni.	**0,00%**

Alleanza Assicurazioni S.p.A. - Sede Legale: Piazza Tre Torri 1 - 20145 Milano - Tel. +39 02 40824111 - www.alleanza.it
Capitale Sociale Euro 210.000.000,00 i.v. - Codice Fiscale e iscrizione Registro Imprese di Milano Monza Brianza Lodi n. 10908160012 - Partita IVA n. 01333550323 - Pec: alleanza@pec.alleanza.it - Società iscritta all'Albo Imprese IVASS n. 1.00178, soggetta all'attività di direzione e coordinamento di Assicurazioni Generali S.p.A. ed appartenente al Gruppo Generali, iscritto al n. 026 dell'Albo dei gruppi assicurativi

Documento contenente le informazioni specifiche

Nome del prodotto: Stile Unico di Alleanza

Opzione di investimento: Percorso 2 - Linea di Investimento 2
Emittente: Alleanza Assicurazioni S.p.A.
Data del documento: 19/11/2026

Cos'è questa opzione d'investimento?

Obiettivi dell'opzione di investimento: L'obiettivo della Linea è generare, nel breve termine, un incremento del valore del capitale attraverso una gestione degli investimenti con un limite del 56% di esposizione a strumenti azionari. La Linea mira a cogliere le opportunità offerte dai mercati finanziari, nel rispetto del livello massimo di rischio rappresentato da una volatilità annua massima pari al 10%.
Investitori al dettaglio cui si intende commercializzare l'opzione di investimento: Il tipo di cliente varia a seconda del Percorso scelto. Stile Unico di Alleanza è un prodotto di investimento assicurativo, caratterizzato da percorsi rivolti a clienti retail o professionali, con un bisogno di investimento e conoscenza o esperienza almeno sui prodotti assicurativi di investimento (IBIPs) che prevedono una molteplicità di opzioni di investimento declinate sulla possibilità per il cliente di scegliere liberamente tra diversi sottostanti/combinazioni di sottostanti l'allocazione dell'investimento, e per la copertura facoltativa, che abbiano manifestato anche un bisogno di protezione. Ciascun percorso si rivolge inoltre a diverse tipologie di clienti diversificati come segue: il "Percorso d'investimento 2" è rivolto a clienti con un bisogno di investimento, che punta almeno a una moderata crescita del capitale, con un orizzonte temporale almeno breve (a partire da 4 anni), un profilo di rischio almeno medio e capacità di sostenere almeno perdite contenute del valore dell'investimento.

Quali sono i rischi e qual è il potenziale rendimento?

Indicatore di rischio

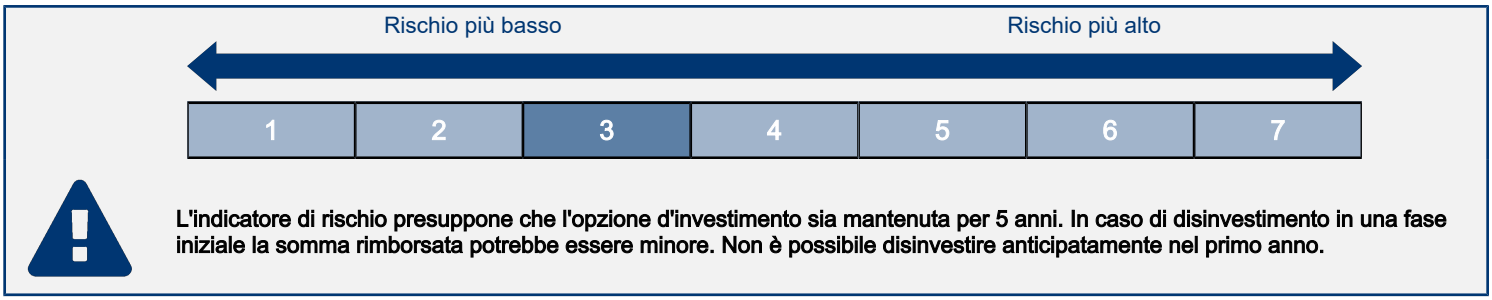

L'indicatore di rischio presuppone che l'opzione d'investimento sia mantenuta per 5 anni. In caso di disinvestimento in una fase iniziale la somma rimborsata potrebbe essere minore. Non è possibile disinvestire anticipatamente nel primo anno.

L'indicatore di rischio è un'indicazione orientativa del livello di rischio di questa opzione di investimento rispetto ad altri prodotti. Esso esprime la probabilità che l'opzione d'investimento subisca perdite monetarie a causa di movimenti sul mercato o a causa dell'incapacità dell'Impresa di pagarvi quanto dovuto.
Abbiamo classificato questa opzione di investimento al livello 3 su 7 che corrisponde alla classe di rischio medio-bassa.
Le condizioni per il disinvestimento nei primi 4 anni sono descritte nella sezione "Per quanto tempo devo detenerlo? Posso ritirare il capitale prematuramente?".

Scenari di performance

Il possibile rimborso dipenderà dall'andamento futuro dei mercati, che è incerto e non può essere previsto con esattezza. Gli scenari riportati sono illustrazioni basate sui risultati passati e su alcune ipotesi. Nel futuro i mercati potrebbero avere un andamento molto diverso.

Periodo di detenzione raccomandato: 5 anni
Esempio di investimento: € 10.000
Premio assicurativo: € 0

		In caso di uscita dopo 1 anno	In caso di uscita dopo 5 anni
Scenari di sopravvivenza			
Minimo	**Non esiste un rendimento minimo garantito in caso di riscatto. Potreste perdere il vostro intero investimento o parte di esso.**		
Stress	**Possibile rimborso al netto dei costi**	**€ 6.323**	**€ 5.252**
	Rendimento medio per ciascun anno	*-36,77%*	*-12,08%*
Sfavorevole	**Possibile rimborso al netto dei costi**	**€ 8.189**	**€ 8.892**
	Rendimento medio per ciascun anno	*-18,11%*	*-2,32%*
Moderato	**Possibile rimborso al netto dei costi**	**€ 9.903**	**€ 11.487**
	Rendimento medio per ciascun anno	*-0,97%*	*2,81%*
Favorevole	**Possibile rimborso al netto dei costi**	**€ 11.471**	**€ 12.493**
	Rendimento medio per ciascun anno	*14,71%*	*4,55%*
Scenario di morte			
In caso di decesso dell'Assicurato	**Possibile rimborso a favore dei vostri beneficiari al netto dei costi**	**€ 10.000**	**€ 11.510**
Premio assicurativo preso nel tempo		**€ 0**	**€ 0**

Le cifre riportate comprendono tutti i costi del prodotto in quanto tale, e comprendono i costi di distribuzione del prodotto. Le cifre non tengono conto della vostra situazione fiscale personale, che può incidere anch'essa sull'importo del rimborso.
Gli scenari sono una rappresentazione dei risultati dell'investimento che ragionevolmente potranno avverarsi, in condizioni di mercato sia favorevoli sia sfavorevoli. Varieranno a seconda della performance del mercato e del momento in cui è richiesto il riscatto. Si rappresentano anche i possibili risultati in caso di decesso ipotizzando lo scenario moderato.
Lo scenario di stress indica quale potrebbe essere l'importo rimborsato in circostanze di mercato estreme.

Quali sono i costi?

Andamento dei costi nel tempo

Le tabelle mostrano gli importi prelevati dall'investimento per coprire diversi tipi di costi. Tali importi dipendono dall'entità dell'investimento, dalla durata della detenzione del prodotto e dall'andamento del prodotto. Gli importi sono qui riportati a fini illustrativi e si basano su un importo esemplificativo dell'investimento e su diversi possibili periodi di investimento. Si è ipotizzato quanto segue:
— Nel primo anno recupero dell'importo investito (rendimento annuo dello 0%). Per gli altri periodi di detenzione si è ipotizzato che il prodotto abbia la performance indicata nello scenario moderato
— 10.000 EUR di investimento.

	In caso di uscita dopo 1 anno	In caso di uscita dopo 5 anni
Costi totali	**€ 828**	**€ 2.429**
Incidenza annuale dei costi (*)	**8,28%**	**4,62% ogni anno**

(*) Dimostra come i costi riducano ogni anno il rendimento nel corso del periodo di detenzione. Ad esempio, se l'uscita avviene nel periodo di detenzione raccomandato, si prevede che il rendimento medio annuo sarà pari al 7,43% prima dei costi e al 2,81% al netto dei costi. Una parte dei costi può essere condivisa con la persona che vende il prodotto per coprire i servizi che fornisce.

Composizione dei costi

Costi una tantum di ingresso o di uscita		Incidenza annuale dei costi in caso di uscita dopo 5 anni
Costi di ingresso	Non vengono applicati costi per l'acquisizione del contratto.	**0,00%**
Costi di uscita	Si applicano costi di uscita solo se voi disinvestite nei primi 4 anni (il costo è una percentuale del capitale assicurato decrescente in base agli anni trascorsi dall'inizio del contratto). I costi di uscita sono indicati come 'N/A' nella colonna successiva in quanto non si applicano se il prodotto è conservato fino al periodo di detenzione raccomandato.	**N/A**
Costi correnti registrati ogni anno		
Commissioni di gestione e altri costi amministrativi o di esercizio	Costo percentuale sul valore del contratto investito in quote. Si tratta di una stima basata sui costi effettivi dell'ultimo anno.	**4,01%**
Costi di transazione	dallo del valore dell'investimento all'anno. Si tratta di una stima dei costi sostenuti per l'acquisto e la vendita degli investimenti sottostanti per il prodotto. L'importo effettivo varierà a seconda di quanto viene acquistato e venduto.	**0,00%**
Oneri accessori sostenuti in determinate condizioni		
Commissioni di performance	Costi percentuali in base all'eventuale maggior rendimento conseguito dal fondo esterno rispetto a un parametro di riferimento. L'importo effettivo varierà a seconda dell'andamento dell'investimento. La stima dei costi aggregati di cui sopra comprende la media degli ultimi 5 anni.	**0,61%**

Alleanza Assicurazioni S.p.A. - Sede Legale: Piazza Tre Torri 1 - 20145 Milano - Tel. +39 02 40824111 - www.alleanza.it
Capitale Sociale Euro 210.000.000,00 i.v. - Codice Fiscale e iscrizione Registro Imprese di Milano Monza Brianza Lodi n. 10908160012 - Partita IVA n. 01333550323 - Pec: alleanza@pec.alleanza.it - Società iscritta all'Albo Imprese IVASS n. 1.00178, soggetta all'attività di direzione e coordinamento di Assicurazioni Generali S.p.A. ed appartenente al Gruppo Generali, iscritto al n. 026 dell'Albo dei gruppi assicurativi

Documento contenente le informazioni specifiche

Nome del prodotto: Stile Unico di Alleanza

Opzione di investimento: Percorso 2 - LUX IM - USD GOVIES SHORT TERM E3X
Emittente: BGFML
ISIN: LU3124373252
Data del documento: 19/11/2026

Cos'è questa opzione d'investimento?

Obiettivi dell'opzione di investimento: Per le informazioni specifiche, relative ad obiettivi e politica di investimento della presente opzione di investimento, si rimanda al KID (redatto dalla Società emittente) presente sul sito della Compagnia all'indirizzo internet www.alleanza.it/investimento/stile-unico.
Investitori al dettaglio cui si intende commercializzare l'opzione di investimento: Il tipo di cliente varia a seconda del Percorso scelto. Stile Unico di Alleanza è un prodotto di investimento assicurativo, caratterizzato da percorsi rivolti a clienti retail o professionali, con un bisogno di investimento e conoscenza o esperienza almeno sui prodotti assicurativi di investimento (IBIPs) che prevedono una molteplicità di opzioni di investimento declinate sulla possibilità per il cliente di scegliere liberamente tra diversi sottostanti/combinazioni di sottostanti l'allocazione dell'investimento, e per la copertura facoltativa, che abbiano manifestato anche un bisogno di protezione. Ciascun percorso si rivolge inoltre a diverse tipologie di clienti diversificati come segue: il "Percorso d'investimento 2" è rivolto a clienti con un bisogno di investimento, che punta almeno a una moderata crescita del capitale, con un orizzonte temporale almeno breve (a partire da 4 anni), un profilo di rischio almeno medio e capacità di sostenere almeno perdite contenute del valore dell'investimento.

Quali sono i rischi e qual è il potenziale rendimento?

Indicatore di rischio

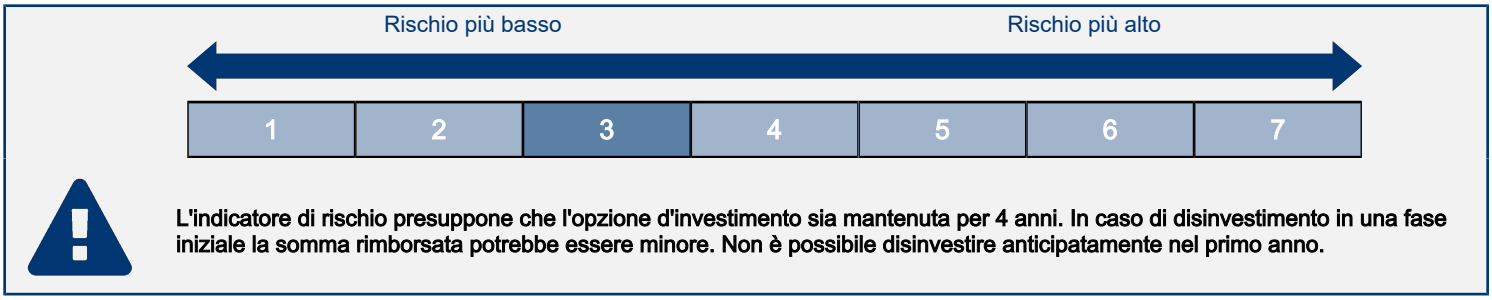

L'indicatore di rischio presuppone che l'opzione d'investimento sia mantenuta per 4 anni. In caso di disinvestimento in una fase iniziale la somma rimborsata potrebbe essere minore. Non è possibile disinvestire anticipatamente nel primo anno.

L'indicatore di rischio è un'indicazione orientativa del livello di rischio di questa opzione di investimento rispetto ad altri prodotti. Esso esprime la probabilità che l'opzione d'investimento subisca perdite monetarie a causa di movimenti sul mercato o a causa dell'incapacità dell'Impresa di pagarvi quanto dovuto.
Abbiamo classificato questa opzione di investimento al livello 3 su 7 che corrisponde alla classe di rischio medio-bassa.
Le condizioni per il disinvestimento nei primi 4 anni sono descritte nella sezione "Per quanto tempo devo detenerlo? Posso ritirare il capitale prematuramente?".

Scenari di performance

Il possibile rimborso dipenderà dall'andamento futuro dei mercati, che è incerto e non può essere previsto con esattezza. Lo scenario sfavorevole, lo scenario moderato e lo scenario favorevole riportati sono illustrazioni basate sulla performance peggiore, la performance media e la performance migliore del prodotto negli ultimi 10 anni. Nel futuro i mercati potrebbero avere un andamento molto diverso.

Periodo di detenzione raccomandato: 4 anni
Esempio di investimento: € 10.000
Premio assicurativo: € 0

		In caso di uscita dopo 1 anno	In caso di uscita dopo 4 anni
Scenari di sopravvivenza			
Minimo	**Non esiste un rendimento minimo garantito in caso di riscatto. Potreste perdere il vostro intero investimento o parte di esso.**		
Stress	**Possibile rimborso al netto dei costi**	**€ 6.329**	**€ 6.043**
	Rendimento medio per ciascun anno	*-36,71%*	*-11,83%*
Sfavorevole	**Possibile rimborso al netto dei costi**	**€ 8.227**	**€ 8.252**
	Rendimento medio per ciascun anno	*-17,73%*	*-4,69%*
Moderato	**Possibile rimborso al netto dei costi**	**€ 9.644**	**€ 9.874**
	Rendimento medio per ciascun anno	*-3,56%*	*-0,32%*
Favorevole	**Possibile rimborso al netto dei costi**	**€ 10.956**	**€ 11.476**
	Rendimento medio per ciascun anno	*9,56%*	*3,50%*
Scenario di morte			
In caso di decesso dell'Assicurato	**Possibile rimborso a favore dei vostri beneficiari al netto dei costi**	**€ 10.000**	**€ 10.000**
Premio assicurativo preso nel tempo		**€ 0**	**€ 0**

Le cifre riportate comprendono tutti i costi del prodotto in quanto tale, e comprendono i costi di distribuzione del prodotto. Le cifre non tengono conto della vostra situazione fiscale personale, che può incidere anch'essa sull'importo del rimborso.
Gli scenari sono una rappresentazione dei risultati dell'investimento che ragionevolmente potranno avverarsi, in condizioni di mercato sia favorevoli sia sfavorevoli. Varieranno a seconda della performance del mercato e del momento in cui è richiesto il riscatto. Si rappresentano anche i possibili risultati in caso di decesso ipotizzando lo scenario moderato.
Lo scenario di stress indica quale potrebbe essere l'importo rimborsato in circostanze di mercato estreme.

Quali sono i costi?

Andamento dei costi nel tempo

Le tabelle mostrano gli importi prelevati dall'investimento per coprire diversi tipi di costi. Tali importi dipendono dall'entità dell'investimento, dalla durata della detenzione del prodotto e dall'andamento del prodotto. Gli importi sono qui riportati a fini illustrativi e si basano su un importo esemplificativo dell'investimento e su diversi possibili periodi di investimento. Si è ipotizzato quanto segue:
— Nel primo anno recupero dell'importo investito (rendimento annuo dello 0%). Per gli altri periodi di detenzione si è ipotizzato che il prodotto abbia la performance indicata nello scenario moderato
— 10.000 EUR di investimento.

	In caso di uscita dopo 1 anno	In caso di uscita dopo 4 anni
Costi totali	**€ 648**	**€ 1.088**
Incidenza annuale dei costi (*)	**6,48%**	**2,74% ogni anno**

(*) Dimostra come i costi riducano ogni anno il rendimento nel corso del periodo di detenzione. Ad esempio, se l'uscita avviene nel periodo di detenzione raccomandato, si prevede che il rendimento medio annuo sarà pari al 2,42% prima dei costi e al -0,32% al netto dei costi. Una parte dei costi può essere condivisa con la persona che vende il prodotto per coprire i servizi che fornisce.

Composizione dei costi

Costi una tantum di ingresso o di uscita		Incidenza annuale dei costi in caso di uscita dopo 4 anni
Costi di ingresso	Non vengono applicati costi per l'acquisizione del contratto.	**0,00%**
Costi di uscita	Si applicano costi di uscita solo se voi disinvestite nei primi 4 anni (il costo è una percentuale del capitale assicurato decrescente in base agli anni trascorsi dall'inizio del contratto). I costi di uscita sono indicati come 'N/A' nella colonna successiva in quanto non si applicano se il prodotto è conservato fino al periodo di detenzione raccomandato.	**N/A**
Costi correnti registrati ogni anno		
Commissioni di gestione e altri costi amministrativi o di esercizio	Costo percentuale sul valore del contratto investito in quote. Si tratta di una stima basata sui costi effettivi dell'ultimo anno.	**2,74%**
Costi di transazione	dallo del valore dell'investimento all'anno. Si tratta di una stima dei costi sostenuti per l'acquisto e la vendita degli investimenti sottostanti per il prodotto. L'importo effettivo varierà a seconda di quanto viene acquistato e venduto.	**0,00%**
Oneri accessori sostenuti in determinate condizioni		
Commissioni di performance	Costi percentuali in base all'eventuale maggior rendimento conseguito dal fondo esterno rispetto a un parametro di riferimento. L'importo effettivo varierà a seconda dell'andamento dell'investimento. La stima dei costi aggregati di cui sopra comprende la media degli ultimi 5 anni.	**0,00%**

Alleanza Assicurazioni S.p.A. - Sede Legale: Piazza Tre Torri 1 - 20145 Milano - Tel. +39 02 40824111 - www.alleanza.it
Capitale Sociale Euro 210.000.000,00 i.v. - Codice Fiscale e iscrizione Registro Imprese di Milano Monza Brianza Lodi n. 10908160012 - Partita IVA n. 01333550323 - Pec: alleanza@pec.alleanza.it - Società iscritta all'Albo Imprese IVASS n. 1.00178, soggetta all'attività di direzione e coordinamento di Assicurazioni Generali S.p.A. ed appartenente al Gruppo Generali, iscritto al n. 026 dell'Albo dei gruppi assicurativi

Documento contenente le informazioni specifiche

Nome del prodotto: Stile Unico di Alleanza

Opzione di investimento: Percorso 2 - Schroder ISF Strat Crdt C Acc EUR Hdg
Emittente: Schroders
ISIN: LU1046235906
Data del documento: 19/11/2026

Cos'è questa opzione d'investimento?

Obiettivi dell'opzione di investimento: Per le informazioni specifiche, relative ad obiettivi e politica di investimento della presente opzione di investimento, si rimanda al KID (redatto dalla Società emittente) presente sul sito della Compagnia all'indirizzo internet www.alleanza.it/investimento/stile-unico.
Investitori al dettaglio cui si intende commercializzare l'opzione di investimento: Il tipo di cliente varia a seconda del Percorso scelto. Stile Unico di Alleanza è un prodotto di investimento assicurativo, caratterizzato da percorsi rivolti a clienti retail o professionali, con un bisogno di investimento e conoscenza o esperienza almeno sui prodotti assicurativi di investimento (IBIPs) che prevedono una molteplicità di opzioni di investimento declinate sulla possibilità per il cliente di scegliere liberamente tra diversi sottostanti/combinazioni di sottostanti l'allocazione dell'investimento, e per la copertura facoltativa, che abbiano manifestato anche un bisogno di protezione. Ciascun percorso si rivolge inoltre a diverse tipologie di clienti diversificati come segue: il "Percorso d'investimento 2" è rivolto a clienti con un bisogno di investimento, che punta almeno a una moderata crescita del capitale, con un orizzonte temporale almeno breve (a partire da 4 anni), un profilo di rischio almeno medio e capacità di sostenere almeno perdite contenute del valore dell'investimento.

Quali sono i rischi e qual è il potenziale rendimento?

Indicatore di rischio

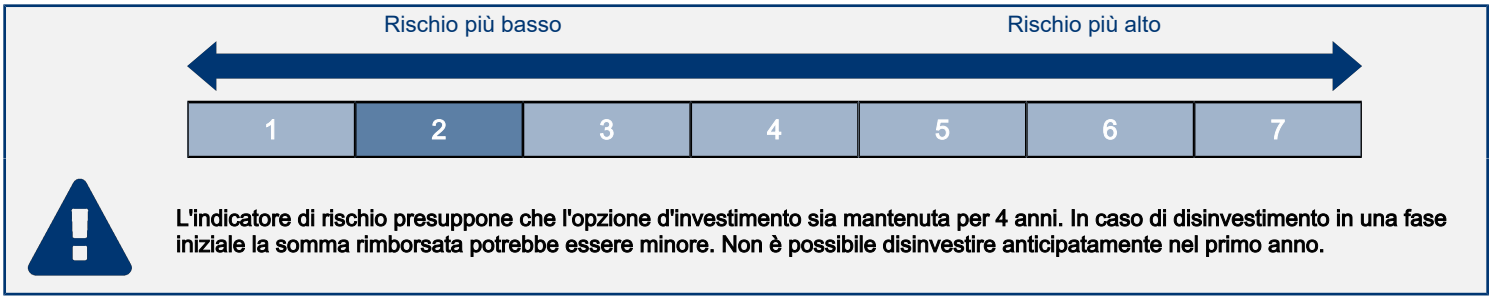

L'indicatore di rischio presuppone che l'opzione d'investimento sia mantenuta per 4 anni. In caso di disinvestimento in una fase iniziale la somma rimborsata potrebbe essere minore. Non è possibile disinvestire anticipatamente nel primo anno.

L'indicatore di rischio è un'indicazione orientativa del livello di rischio di questa opzione di investimento rispetto ad altri prodotti. Esso esprime la probabilità che l'opzione d'investimento subisca perdite monetarie a causa di movimenti sul mercato o a causa dell'incapacità dell'Impresa di pagarvi quanto dovuto.
Abbiamo classificato questa opzione di investimento al livello 2 su 7 che corrisponde alla classe di rischio bassa.
Le condizioni per il disinvestimento nei primi 4 anni sono descritte nella sezione "Per quanto tempo devo detenerlo? Posso ritirare il capitale prematuramente?".

Scenari di performance

Il possibile rimborso dipenderà dall'andamento futuro dei mercati, che è incerto e non può essere previsto con esattezza. Lo scenario sfavorevole, lo scenario moderato e lo scenario favorevole riportati sono illustrazioni basate sulla performance peggiore, la performance media e la performance migliore del prodotto negli ultimi 10 anni. Nel futuro i mercati potrebbero avere un andamento molto diverso.

Periodo di detenzione raccomandato: 4 anni
Esempio di investimento: € 10.000
Premio assicurativo: € 0

		In caso di uscita dopo 1 anno	In caso di uscita dopo 4 anni
Scenari di sopravvivenza			
Minimo	**Non esiste un rendimento minimo garantito in caso di riscatto. Potreste perdere il vostro intero investimento o parte di esso.**		
Stress	**Possibile rimborso al netto dei costi**	**€ 8.131**	**€ 7.448**
	Rendimento medio per ciascun anno	*-18,69%*	*-7,10%*
Sfavorevole	**Possibile rimborso al netto dei costi**	**€ 8.254**	**€ 8.877**
	Rendimento medio per ciascun anno	*-17,46%*	*-2,93%*
Moderato	**Possibile rimborso al netto dei costi**	**€ 9.767**	**€ 10.004**
	Rendimento medio per ciascun anno	*-2,33%*	*0,01%*
Favorevole	**Possibile rimborso al netto dei costi**	**€ 11.136**	**€ 11.544**
	Rendimento medio per ciascun anno	*11,36%*	*3,65%*
Scenario di morte			
In caso di decesso dell'Assicurato	**Possibile rimborso a favore dei vostri beneficiari al netto dei costi**	**€ 10.000**	**€ 10.024**
Premio assicurativo preso nel tempo		**€ 0**	**€ 0**

Le cifre riportate comprendono tutti i costi del prodotto in quanto tale, e comprendono i costi di distribuzione del prodotto. Le cifre non tengono conto della vostra situazione fiscale personale, che può incidere anch'essa sull'importo del rimborso.
Gli scenari sono una rappresentazione dei risultati dell'investimento che ragionevolmente potranno avverarsi, in condizioni di mercato sia favorevoli sia sfavorevoli. Varieranno a seconda della performance del mercato e del momento in cui è richiesto il riscatto. Si rappresentano anche i possibili risultati in caso di decesso ipotizzando lo scenario moderato.
Lo scenario di stress indica quale potrebbe essere l'importo rimborsato in circostanze di mercato estreme.

Quali sono i costi?

Andamento dei costi nel tempo

Le tabelle mostrano gli importi prelevati dall'investimento per coprire diversi tipi di costi. Tali importi dipendono dall'entità dell'investimento, dalla durata della detenzione del prodotto e dall'andamento del prodotto. Gli importi sono qui riportati a fini illustrativi e si basano su un importo esemplificativo dell'investimento e su diversi possibili periodi di investimento. Si è ipotizzato quanto segue:
— Nel primo anno recupero dell'importo investito (rendimento annuo dello 0%). Per gli altri periodi di detenzione si è ipotizzato che il prodotto abbia la performance indicata nello scenario moderato
— 10.000 EUR di investimento.

	In caso di uscita dopo 1 anno	In caso di uscita dopo 4 anni
Costi totali	**€ 693**	**€ 1.278**
Incidenza annuale dei costi (*)	**6,93%**	**3,19% ogni anno**

(*) Dimostra come i costi riducano ogni anno il rendimento nel corso del periodo di detenzione. Ad esempio, se l'uscita avviene nel periodo di detenzione raccomandato, si prevede che il rendimento medio annuo sarà pari al 3,2% prima dei costi e al 0,01% al netto dei costi. Una parte dei costi può essere condivisa con la persona che vende il prodotto per coprire i servizi che fornisce.

Composizione dei costi

Costi una tantum di ingresso o di uscita		Incidenza annuale dei costi in caso di uscita dopo 4 anni
Costi di ingresso	Non vengono applicati costi per l'acquisizione del contratto.	**0,00%**
Costi di uscita	Si applicano costi di uscita solo se voi disinvestite nei primi 4 anni (il costo è una percentuale del capitale assicurato decrescente in base agli anni trascorsi dall'inizio del contratto). I costi di uscita sono indicati come 'N/A' nella colonna successiva in quanto non si applicano se il prodotto è conservato fino al periodo di detenzione raccomandato.	**N/A**
Costi correnti registrati ogni anno		
Commissioni di gestione e altri costi amministrativi o di esercizio	Costo percentuale sul valore del contratto investito in quote. Si tratta di una stima basata sui costi effettivi dell'ultimo anno.	**3,19%**
Costi di transazione	dallo del valore dell'investimento all'anno. Si tratta di una stima dei costi sostenuti per l'acquisto e la vendita degli investimenti sottostanti per il prodotto. L'importo effettivo varierà a seconda di quanto viene acquistato e venduto.	**0,00%**
Oneri accessori sostenuti in determinate condizioni		
Commissioni di performance	Costi percentuali in base all'eventuale maggior rendimento conseguito dal fondo esterno rispetto a un parametro di riferimento. L'importo effettivo varierà a seconda dell'andamento dell'investimento. La stima dei costi aggregati di cui sopra comprende la media degli ultimi 5 anni.	**0,00%**

Alleanza Assicurazioni S.p.A. - Sede Legale: Piazza Tre Torri 1 - 20145 Milano - Tel. +39 02 40824111 - www.alleanza.it
Capitale Sociale Euro 210.000.000,00 i.v. - Codice Fiscale e iscrizione Registro Imprese di Milano Monza Brianza Lodi n. 10908160012 - Partita IVA n. 01333550323 - Pec: alleanza@pec.alleanza.it - Società iscritta all'Albo Imprese IVASS n. 1.00178, soggetta all'attività di direzione e coordinamento di Assicurazioni Generali S.p.A. ed appartenente al Gruppo Generali, iscritto al n. 026 dell'Albo dei gruppi assicurativi

Documento contenente le informazioni specifiche

Nome del prodotto: Stile Unico di Alleanza

Opzione di investimento: Percorso 2 - World Healthscience Fund D2 EUR
Emittente: Blackrock
ISIN: LU0827889485
Data del documento: 19/11/2026

Cos'è questa opzione d'investimento?

Obiettivi dell'opzione di investimento: Per le informazioni specifiche, relative ad obiettivi e politica di investimento della presente opzione di investimento, si rimanda al KID (redatto dalla Società emittente) presente sul sito della Compagnia all'indirizzo internet www.alleanza.it/investimento/stile-unico.
Investitori al dettaglio cui si intende commercializzare l'opzione di investimento: Il tipo di cliente varia a seconda del Percorso scelto. Stile Unico di Alleanza è un prodotto di investimento assicurativo, caratterizzato da percorsi rivolti a clienti retail o professionali, con un bisogno di investimento e conoscenza o esperienza almeno sui prodotti assicurativi di investimento (IBIPs) che prevedono una molteplicità di opzioni di investimento declinate sulla possibilità per il cliente di scegliere liberamente tra diversi sottostanti/combinazioni di sottostanti l'allocazione dell'investimento, e per la copertura facoltativa, che abbiano manifestato anche un bisogno di protezione. Ciascun percorso si rivolge inoltre a diverse tipologie di clienti diversificati come segue: il "Percorso d'investimento 2" è rivolto a clienti con un bisogno di investimento, che punta almeno a una moderata crescita del capitale, con un orizzonte temporale almeno breve (a partire da 4 anni), un profilo di rischio almeno medio e capacità di sostenere almeno perdite contenute del valore dell'investimento.

Quali sono i rischi e qual è il potenziale rendimento?

Indicatore di rischio

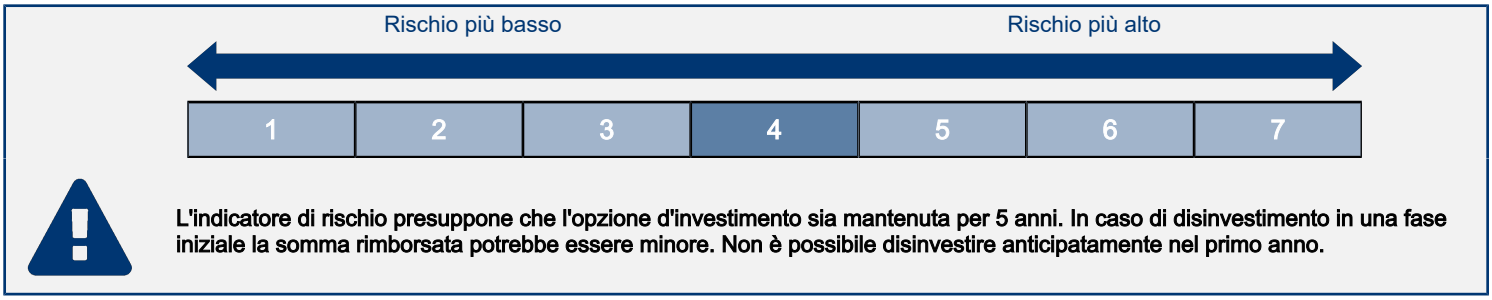

L'indicatore di rischio presuppone che l'opzione d'investimento sia mantenuta per 5 anni. In caso di disinvestimento in una fase iniziale la somma rimborsata potrebbe essere minore. Non è possibile disinvestire anticipatamente nel primo anno.

L'indicatore di rischio è un'indicazione orientativa del livello di rischio di questa opzione di investimento rispetto ad altri prodotti. Esso esprime la probabilità che l'opzione d'investimento subisca perdite monetarie a causa di movimenti sul mercato o a causa dell'incapacità dell'Impresa di pagarvi quanto dovuto.
Abbiamo classificato questa opzione di investimento al livello 4 su 7 che corrisponde alla classe di rischio media.
Le condizioni per il disinvestimento nei primi 4 anni sono descritte nella sezione "Per quanto tempo devo detenerlo? Posso ritirare il capitale prematuramente?".

Scenari di performance

Il possibile rimborso dipenderà dall'andamento futuro dei mercati, che è incerto e non può essere previsto con esattezza. Lo scenario sfavorevole, lo scenario moderato e lo scenario favorevole riportati sono illustrazioni basate sulla performance peggiore, la performance media e la performance migliore del prodotto negli ultimi 10 anni. Nel futuro i mercati potrebbero avere un andamento molto diverso.

Periodo di detenzione raccomandato: 5 anni
Esempio di investimento: € 10.000
Premio assicurativo: € 0

		In caso di uscita dopo 1 anno	In caso di uscita dopo 5 anni
Scenari di sopravvivenza			
Minimo	**Non esiste un rendimento minimo garantito in caso di riscatto. Potreste perdere il vostro intero investimento o parte di esso.**		
Stress	**Possibile rimborso al netto dei costi**	**€ 3.711**	**€ 3.427**
	Rendimento medio per ciascun anno	*-62,89%*	*-19,28%*
Sfavorevole	**Possibile rimborso al netto dei costi**	**€ 7.948**	**€ 8.311**
	Rendimento medio per ciascun anno	*-20,52%*	*-3,63%*
Moderato	**Possibile rimborso al netto dei costi**	**€ 10.457**	**€ 15.102**
	Rendimento medio per ciascun anno	*4,57%*	*8,59%*
Favorevole	**Possibile rimborso al netto dei costi**	**€ 12.079**	**€ 17.831**
	Rendimento medio per ciascun anno	*20,79%*	*12,26%*
Scenario di morte			
In caso di decesso dell'Assicurato	**Possibile rimborso a favore dei vostri beneficiari al netto dei costi**	**€ 10.478**	**€ 15.132**
Premio assicurativo preso nel tempo		**€ 0**	**€ 0**

Le cifre riportate comprendono tutti i costi del prodotto in quanto tale, e comprendono i costi di distribuzione del prodotto. Le cifre non tengono conto della vostra situazione fiscale personale, che può incidere anch'essa sull'importo del rimborso.
Gli scenari sono una rappresentazione dei risultati dell'investimento che ragionevolmente potranno avverarsi, in condizioni di mercato sia favorevoli sia sfavorevoli. Varieranno a seconda della performance del mercato e del momento in cui è richiesto il riscatto. Si rappresentano anche i possibili risultati in caso di decesso ipotizzando lo scenario moderato.
Lo scenario di stress indica quale potrebbe essere l'importo rimborsato in circostanze di mercato estreme.

Quali sono i costi?

Andamento dei costi nel tempo

Le tabelle mostrano gli importi prelevati dall'investimento per coprire diversi tipi di costi. Tali importi dipendono dall'entità dell'investimento, dalla durata della detenzione del prodotto e dall'andamento del prodotto. Gli importi sono qui riportati a fini illustrativi e si basano su un importo esemplificativo dell'investimento e su diversi possibili periodi di investimento. Si è ipotizzato quanto segue:
— Nel primo anno recupero dell'importo investito (rendimento annuo dello 0%). Per gli altri periodi di detenzione si è ipotizzato che il prodotto abbia la performance indicata nello scenario moderato
— 10.000 EUR di investimento.

	In caso di uscita dopo 1 anno	In caso di uscita dopo 5 anni
Costi totali	**€ 754**	**€ 2.411**
Incidenza annuale dei costi (*)	**7,54%**	**4,10% ogni anno**

(*) Dimostra come i costi riducano ogni anno il rendimento nel corso del periodo di detenzione. Ad esempio, se l'uscita avviene nel periodo di detenzione raccomandato, si prevede che il rendimento medio annuo sarà pari al 12,69% prima dei costi e al 8,59% al netto dei costi. Una parte dei costi può essere condivisa con la persona che vende il prodotto per coprire i servizi che fornisce.

Composizione dei costi

Costi una tantum di ingresso o di uscita		Incidenza annuale dei costi in caso di uscita dopo 5 anni
Costi di ingresso	Non vengono applicati costi per l'acquisizione del contratto.	**0,00%**
Costi di uscita	Si applicano costi di uscita solo se voi disinvestite nei primi 4 anni (il costo è una percentuale del capitale assicurato decrescente in base agli anni trascorsi dall'inizio del contratto). I costi di uscita sono indicati come 'N/A' nella colonna successiva in quanto non si applicano se il prodotto è conservato fino al periodo di detenzione raccomandato.	**N/A**
Costi correnti registrati ogni anno		
Commissioni di gestione e altri costi amministrativi o di esercizio	Costo percentuale sul valore del contratto investito in quote. Si tratta di una stima basata sui costi effettivi dell'ultimo anno.	**4,10%**
Costi di transazione	dallo del valore dell'investimento all'anno. Si tratta di una stima dei costi sostenuti per l'acquisto e la vendita degli investimenti sottostanti per il prodotto. L'importo effettivo varierà a seconda di quanto viene acquistato e venduto.	**0,00%**
Oneri accessori sostenuti in determinate condizioni		
Commissioni di performance	Costi percentuali in base all'eventuale maggior rendimento conseguito dal fondo esterno rispetto a un parametro di riferimento. L'importo effettivo varierà a seconda dell'andamento dell'investimento. La stima dei costi aggregati di cui sopra comprende la media degli ultimi 5 anni.	**0,00%**

Alleanza Assicurazioni S.p.A. - Sede Legale: Piazza Tre Torri 1 - 20145 Milano - Tel. +39 02 40824111 - www.alleanza.it
Capitale Sociale Euro 210.000.000,00 i.v. - Codice Fiscale e iscrizione Registro Imprese di Milano Monza Brianza Lodi n. 10908160012 - Partita IVA n. 01333550323 - Pec: alleanza@pec.alleanza.it - Società iscritta all'Albo Imprese IVASS n. 1.00178, soggetta all'attività di direzione e coordinamento di Assicurazioni Generali S.p.A. ed appartenente al Gruppo Generali, iscritto al n. 026 dell'Albo dei gruppi assicurativi

Documento contenente le informazioni specifiche

Nome del prodotto: Stile Unico di Alleanza

Opzione di investimento: Percorso 2, 3 - Amundi Euro Stoxx Banks UCITS ETF ACC EUR
Emittente: Amundi Index Solutions
ISIN: LU1829219390
Data del documento: 19/11/2026

Cos'è questa opzione d'investimento?

Obiettivi dell'opzione di investimento: Per le informazioni specifiche, relative ad obiettivi e politica di investimento della presente opzione di investimento, si rimanda al KID (redatto dalla Società emittente) presente sul sito della Compagnia all'indirizzo internet www.alleanza.it/investimento/stile-unico.
Investitori al dettaglio cui si intende commercializzare l'opzione di investimento: Il tipo di cliente varia a seconda del Percorso scelto. Stile Unico di Alleanza è un prodotto di investimento assicurativo, caratterizzato da percorsi rivolti a clienti retail o professionali, con un bisogno di investimento e conoscenza o esperienza almeno sui prodotti assicurativi di investimento (IBIPs) che prevedono una molteplicità di opzioni di investimento declinate sulla possibilità per il cliente di scegliere liberamente tra diversi sottostanti/combinazioni di sottostanti l'allocazione dell'investimento, e per la copertura facoltativa, che abbiano manifestato anche un bisogno di protezione. Ciascun percorso si rivolge inoltre a diverse tipologie di clienti diversificati come segue: il "Percorso d'investimento 2" è rivolto a clienti con un bisogno di investimento, che punta almeno a una moderata crescita del capitale, con un orizzonte temporale almeno breve (a partire da 4 anni), un profilo di rischio almeno medio e capacità di sostenere almeno perdite contenute del valore dell'investimento; il "Percorso d'investimento 3" è rivolto a clienti con un bisogno di investimento, che punta ad una crescita anche più che moderata del capitale, con un orizzonte temporale almeno breve (a partire da 4 anni), un profilo di rischio almeno medio alto e capacità di sostenere perdite apprezzabili del valore dell'investimento.

Quali sono i rischi e qual è il potenziale rendimento?

Indicatore di rischio

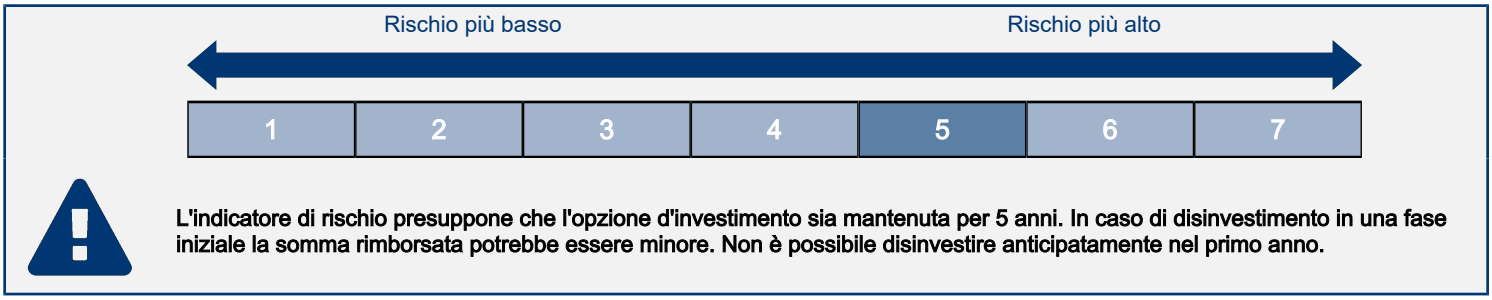

L'indicatore di rischio presuppone che l'opzione d'investimento sia mantenuta per 5 anni. In caso di disinvestimento in una fase iniziale la somma rimborsata potrebbe essere minore. Non è possibile disinvestire anticipatamente nel primo anno.

L'indicatore di rischio è un'indicazione orientativa del livello di rischio di questa opzione di investimento rispetto ad altri prodotti. Esso esprime la probabilità che l'opzione d'investimento subisca perdite monetarie a causa di movimenti sul mercato o a causa dell'incapacità dell'Impresa di pagarvi quanto dovuto.
Abbiamo classificato questa opzione di investimento al livello 5 su 7 che corrisponde alla classe di rischio medio-alta.
Le condizioni per il disinvestimento nei primi 4 anni sono descritte nella sezione "Per quanto tempo devo detenerlo? Posso ritirare il capitale prematuramente?".

Scenari di performance

Il possibile rimborso dipenderà dall'andamento futuro dei mercati, che è incerto e non può essere previsto con esattezza. Lo scenario sfavorevole, lo scenario moderato e lo scenario favorevole riportati sono illustrazioni basate sulla performance peggiore, la performance media e la performance migliore del prodotto negli ultimi 10 anni. Nel futuro i mercati potrebbero avere un andamento molto diverso.

Periodo di detenzione raccomandato: 5 anni
Esempio di investimento: € 10.000
Premio assicurativo: € 0

		In caso di uscita dopo 1 anno	In caso di uscita dopo 5 anni
Scenari di sopravvivenza			
Minimo	**Non esiste un rendimento minimo garantito in caso di riscatto. Potreste perdere il vostro intero investimento o parte di esso.**		
Stress	**Possibile rimborso al netto dei costi**	**€ 1.740**	**€ 1.552**
	Rendimento medio per ciascun anno	*-82,60%*	*-31,11%*
Sfavorevole	**Possibile rimborso al netto dei costi**	**€ 5.433**	**€ 6.069**
	Rendimento medio per ciascun anno	*-45,67%*	*-9,51%*
Moderato	**Possibile rimborso al netto dei costi**	**€ 11.596**	**€ 13.623**
	Rendimento medio per ciascun anno	*15,96%*	*6,38%*
Favorevole	**Possibile rimborso al netto dei costi**	**€ 18.677**	**€ 49.971**
	Rendimento medio per ciascun anno	*86,77%*	*37,96%*
Scenario di morte			
In caso di decesso dell'Assicurato	**Possibile rimborso a favore dei vostri beneficiari al netto dei costi**	**€ 11.619**	**€ 13.650**
Premio assicurativo preso nel tempo		**€ 0**	**€ 0**

Le cifre riportate comprendono tutti i costi del prodotto in quanto tale, e comprendono i costi di distribuzione del prodotto. Le cifre non tengono conto della vostra situazione fiscale personale, che può incidere anch'essa sull'importo del rimborso.
Gli scenari sono una rappresentazione dei risultati dell'investimento che ragionevolmente potranno avverarsi, in condizioni di mercato sia favorevoli sia sfavorevoli. Varieranno a seconda della performance del mercato e del momento in cui è richiesto il riscatto. Si rappresentano anche i possibili risultati in caso di decesso ipotizzando lo scenario moderato.

Lo scenario di stress indica quale potrebbe essere l'importo rimborsato in circostanze di mercato estreme.

Quali sono i costi?

Andamento dei costi nel tempo

Le tabelle mostrano gli importi prelevati dall'investimento per coprire diversi tipi di costi. Tali importi dipendono dall'entità dell'investimento, dalla durata della detenzione del prodotto e dall'andamento del prodotto. Gli importi sono qui riportati a fini illustrativi e si basano su un importo esemplificativo dell'investimento e su diversi possibili periodi di investimento. Si è ipotizzato quanto segue:
— Nel primo anno recupero dell'importo investito (rendimento annuo dello 0%). Per gli altri periodi di detenzione si è ipotizzato che il prodotto abbia la performance indicata nello scenario moderato
— 10.000 EUR di investimento.

	In caso di uscita dopo 1 anno	In caso di uscita dopo 5 anni
Costi totali	**€ 654**	**€ 1.761**
Incidenza annuale dei costi (*)	**6,54%**	**2,99% ogni anno**

(*) Dimostra come i costi riducano ogni anno il rendimento nel corso del periodo di detenzione. Ad esempio, se l'uscita avviene nel periodo di detenzione raccomandato, si prevede che il rendimento medio annuo sarà pari al 9,37% prima dei costi e al 6,38% al netto dei costi. Una parte dei costi può essere condivisa con la persona che vende il prodotto per coprire i servizi che fornisce.

Composizione dei costi

Costi una tantum di ingresso o di uscita		Incidenza annuale dei costi in caso di uscita dopo 5 anni
Costi di ingresso	Non vengono applicati costi per l'acquisizione del contratto.	**0,00%**
Costi di uscita	Si applicano costi di uscita solo se voi disinvestite nei primi 4 anni (il costo è una percentuale del capitale assicurato decrescente in base agli anni trascorsi dall'inizio del contratto). I costi di uscita sono indicati come 'N/A' nella colonna successiva in quanto non si applicano se il prodotto è conservato fino al periodo di detenzione raccomandato.	**N/A**
Costi correnti registrati ogni anno		
Commissioni di gestione e altri costi amministrativi o di esercizio	Costo percentuale sul valore del contratto investito in quote. Si tratta di una stima basata sui costi effettivi dell'ultimo anno.	**2,99%**
Costi di transazione	dallo del valore dell'investimento all'anno. Si tratta di una stima dei costi sostenuti per l'acquisto e la vendita degli investimenti sottostanti per il prodotto. L'importo effettivo varierà a seconda di quanto viene acquistato e venduto.	**0,00%**
Oneri accessori sostenuti in determinate condizioni		
Commissioni di performance	Costi percentuali in base all'eventuale maggior rendimento conseguito dal fondo esterno rispetto a un parametro di riferimento. L'importo effettivo varierà a seconda dell'andamento dell'investimento. La stima dei costi aggregati di cui sopra comprende la media degli ultimi 5 anni.	**0,00%**

Alleanza Assicurazioni S.p.A. - Sede Legale: Piazza Tre Torri 1 - 20145 Milano - Tel. +39 02 40824111 - www.alleanza.it
Capitale Sociale Euro 210.000.000,00 i.v. - Codice Fiscale e iscrizione Registro Imprese di Milano Monza Brianza Lodi n. 10908160012 - Partita IVA n. 01333550323 - Pec: alleanza@pec.alleanza.it - Società iscritta all'Albo Imprese IVASS n. 1.00178, soggetta all'attività di direzione e coordinamento di Assicurazioni Generali S.p.A. ed appartenente al Gruppo Generali, iscritto al n. 026 dell'Albo dei gruppi assicurativi

Documento contenente le informazioni specifiche

Nome del prodotto: Stile Unico di Alleanza

Opzione di investimento: Percorso 2, 3 - Amundi S&P World Consumer Discretionary Screened UCITS ETF ACC
Emittente: Amundi ETF ICAV
ISIN: IE000NM0ALX6
Data del documento: 19/11/2026

Cos'è questa opzione d'investimento?

Obiettivi dell'opzione di investimento: Per le informazioni specifiche, relative ad obiettivi e politica di investimento della presente opzione di investimento, si rimanda al KID (redatto dalla Società emittente) presente sul sito della Compagnia all'indirizzo internet www.alleanza.it/investimento/stile-unico.
Investitori al dettaglio cui si intende commercializzare l'opzione di investimento: Il tipo di cliente varia a seconda del Percorso scelto. Stile Unico di Alleanza è un prodotto di investimento assicurativo, caratterizzato da percorsi rivolti a clienti retail o professionali, con un bisogno di investimento e conoscenza o esperienza almeno sui prodotti assicurativi di investimento (IBIPs) che prevedono una molteplicità di opzioni di investimento declinate sulla possibilità per il cliente di scegliere liberamente tra diversi sottostanti/combinazioni di sottostanti l'allocazione dell'investimento, e per la copertura facoltativa, che abbiano manifestato anche un bisogno di protezione. Ciascun percorso si rivolge inoltre a diverse tipologie di clienti diversificati come segue: il "Percorso d'investimento 2" è rivolto a clienti con un bisogno di investimento, che punta almeno a una moderata crescita del capitale, con un orizzonte temporale almeno breve (a partire da 4 anni), un profilo di rischio almeno medio e capacità di sostenere almeno perdite contenute del valore dell'investimento; il "Percorso d'investimento 3" è rivolto a clienti con un bisogno di investimento, che punta ad una crescita anche più che moderata del capitale, con un orizzonte temporale almeno breve (a partire da 4 anni), un profilo di rischio almeno medio alto e capacità di sostenere perdite apprezzabili del valore dell'investimento.

Quali sono i rischi e qual è il potenziale rendimento?

Indicatore di rischio

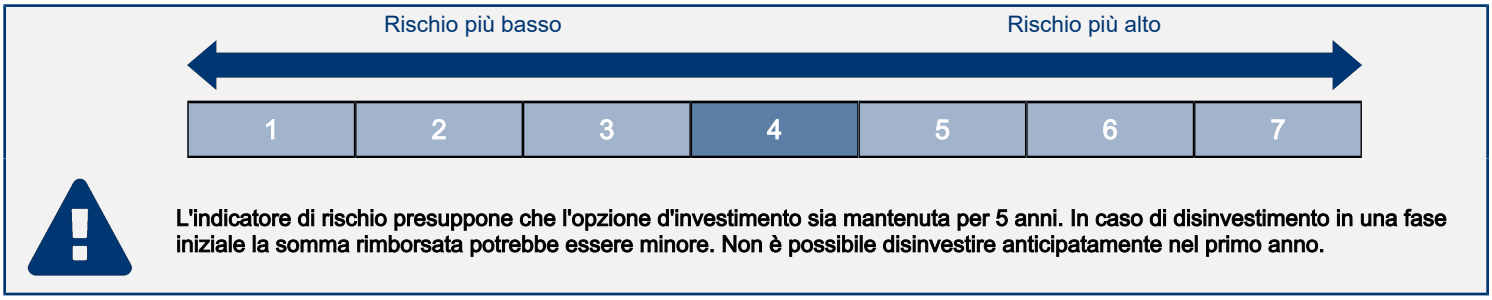

L'indicatore di rischio presuppone che l'opzione d'investimento sia mantenuta per 5 anni. In caso di disinvestimento in una fase iniziale la somma rimborsata potrebbe essere minore. Non è possibile disinvestire anticipatamente nel primo anno.

L'indicatore di rischio è un'indicazione orientativa del livello di rischio di questa opzione di investimento rispetto ad altri prodotti. Esso esprime la probabilità che l'opzione d'investimento subisca perdite monetarie a causa di movimenti sul mercato o a causa dell'incapacità dell'Impresa di pagarvi quanto dovuto.
Abbiamo classificato questa opzione di investimento al livello 4 su 7 che corrisponde alla classe di rischio media.
Le condizioni per il disinvestimento nei primi 4 anni sono descritte nella sezione "Per quanto tempo devo detenerlo? Posso ritirare il capitale prematuramente?".

Scenari di performance

Il possibile rimborso dipenderà dall'andamento futuro dei mercati, che è incerto e non può essere previsto con esattezza. Lo scenario sfavorevole, lo scenario moderato e lo scenario favorevole riportati sono illustrazioni basate sulla performance peggiore, la performance media e la performance migliore del prodotto negli ultimi 10 anni. Nel futuro i mercati potrebbero avere un andamento molto diverso.

Periodo di detenzione raccomandato: 5 anni
Esempio di investimento: € 10.000
Premio assicurativo: € 0

		In caso di uscita dopo 1 anno	In caso di uscita dopo 5 anni
Scenari di sopravvivenza			
Minimo	**Non esiste un rendimento minimo garantito in caso di riscatto. Potreste perdere il vostro intero investimento o parte di esso.**		
Stress	**Possibile rimborso al netto dei costi**	**€ 3.541**	**€ 3.166**
	Rendimento medio per ciascun anno	*-64,59%*	*-20,55%*
Sfavorevole	**Possibile rimborso al netto dei costi**	**€ 6.424**	**€ 8.074**
	Rendimento medio per ciascun anno	*-35,76%*	*-4,19%*
Moderato	**Possibile rimborso al netto dei costi**	**€ 10.408**	**€ 13.030**
	Rendimento medio per ciascun anno	*4,08%*	*5,44%*
Favorevole	**Possibile rimborso al netto dei costi**	**€ 14.819**	**€ 20.049**
	Rendimento medio per ciascun anno	*48,19%*	*14,93%*
Scenario di morte			
In caso di decesso dell'Assicurato	**Possibile rimborso a favore dei vostri beneficiari al netto dei costi**	**€ 10.429**	**€ 13.056**
Premio assicurativo preso nel tempo		**€ 0**	**€ 0**

Le cifre riportate comprendono tutti i costi del prodotto in quanto tale, e comprendono i costi di distribuzione del prodotto. Le cifre non tengono conto della vostra situazione fiscale personale, che può incidere anch'essa sull'importo del rimborso.
Gli scenari sono una rappresentazione dei risultati dell'investimento che ragionevolmente potranno avverarsi, in condizioni di mercato sia favorevoli sia sfavorevoli. Varieranno a seconda della performance del mercato e del momento in cui è richiesto il riscatto. Si rappresentano anche i possibili risultati in caso di decesso ipotizzando lo scenario moderato.

Lo scenario di stress indica quale potrebbe essere l'importo rimborsato in circostanze di mercato estreme.

Quali sono i costi?

Andamento dei costi nel tempo

Le tabelle mostrano gli importi prelevati dall'investimento per coprire diversi tipi di costi. Tali importi dipendono dall'entità dell'investimento, dalla durata della detenzione del prodotto e dall'andamento del prodotto. Gli importi sono qui riportati a fini illustrativi e si basano su un importo esemplificativo dell'investimento e su diversi possibili periodi di investimento. Si è ipotizzato quanto segue:
— Nel primo anno recupero dell'importo investito (rendimento annuo dello 0%). Per gli altri periodi di detenzione si è ipotizzato che il prodotto abbia la performance indicata nello scenario moderato
— 10.000 EUR di investimento.

	In caso di uscita dopo 1 anno	In caso di uscita dopo 5 anni
Costi totali	**€ 630**	**€ 1.539**
Incidenza annuale dei costi (*)	**6,30%**	**2,72% ogni anno**

(*) Dimostra come i costi riducano ogni anno il rendimento nel corso del periodo di detenzione. Ad esempio, se l'uscita avviene nel periodo di detenzione raccomandato, si prevede che il rendimento medio annuo sarà pari al 8,16% prima dei costi e al 5,44% al netto dei costi. Una parte dei costi può essere condivisa con la persona che vende il prodotto per coprire i servizi che fornisce.

Composizione dei costi

Costi una tantum di ingresso o di uscita		Incidenza annuale dei costi in caso di uscita dopo 5 anni
Costi di ingresso	Non vengono applicati costi per l'acquisizione del contratto.	**0,00%**
Costi di uscita	Si applicano costi di uscita solo se voi disinvestite nei primi 4 anni (il costo è una percentuale del capitale assicurato decrescente in base agli anni trascorsi dall'inizio del contratto). I costi di uscita sono indicati come 'N/A' nella colonna successiva in quanto non si applicano se il prodotto è conservato fino al periodo di detenzione raccomandato.	**N/A**
Costi correnti registrati ogni anno		
Commissioni di gestione e altri costi amministrativi o di esercizio	Costo percentuale sul valore del contratto investito in quote. Si tratta di una stima basata sui costi effettivi dell'ultimo anno.	**2,72%**
Costi di transazione	dallo del valore dell'investimento all'anno. Si tratta di una stima dei costi sostenuti per l'acquisto e la vendita degli investimenti sottostanti per il prodotto. L'importo effettivo varierà a seconda di quanto viene acquistato e venduto.	**0,00%**
Oneri accessori sostenuti in determinate condizioni		
Commissioni di performance	Costi percentuali in base all'eventuale maggior rendimento conseguito dal fondo esterno rispetto a un parametro di riferimento. L'importo effettivo varierà a seconda dell'andamento dell'investimento. La stima dei costi aggregati di cui sopra comprende la media degli ultimi 5 anni.	**0,00%**

Alleanza Assicurazioni S.p.A. - Sede Legale: Piazza Tre Torri 1 - 20145 Milano - Tel. +39 02 40824111 - www.alleanza.it
Capitale Sociale Euro 210.000.000,00 i.v. - Codice Fiscale e iscrizione Registro Imprese di Milano Monza Brianza Lodi n. 10908160012 - Partita IVA n. 01333550323 - Pec: alleanza@pec.alleanza.it - Società iscritta all'Albo Imprese IVASS n. 1.00178, soggetta all'attività di direzione e coordinamento di Assicurazioni Generali S.p.A. ed appartenente al Gruppo Generali, iscritto al n. 026 dell'Albo dei gruppi assicurativi

Documento contenente le informazioni specifiche

Nome del prodotto: Stile Unico di Alleanza

Opzione di investimento: Percorso 2, 3 - Aperture Investors SICAV European Innovation IX ACC EUR
Emittente: Aperture Investors SICAV
ISIN: LU2077747074
Data del documento: 19/11/2026

Cos'è questa opzione d'investimento?

Obiettivi dell'opzione di investimento: Per le informazioni specifiche, relative ad obiettivi e politica di investimento della presente opzione di investimento, si rimanda al KID (redatto dalla Società emittente) presente sul sito della Compagnia all'indirizzo internet www.alleanza.it/investimento/stile-unico.
Investitori al dettaglio cui si intende commercializzare l'opzione di investimento: Il tipo di cliente varia a seconda del Percorso scelto. Stile Unico di Alleanza è un prodotto di investimento assicurativo, caratterizzato da percorsi rivolti a clienti retail o professionali, con un bisogno di investimento e conoscenza o esperienza almeno sui prodotti assicurativi di investimento (IBIPs) che prevedono una molteplicità di opzioni di investimento declinate sulla possibilità per il cliente di scegliere liberamente tra diversi sottostanti/combinazioni di sottostanti l'allocazione dell'investimento, e per la copertura facoltativa, che abbiano manifestato anche un bisogno di protezione. Ciascun percorso si rivolge inoltre a diverse tipologie di clienti diversificati come segue: il "Percorso d'investimento 2" è rivolto a clienti con un bisogno di investimento, che punta almeno a una moderata crescita del capitale, con un orizzonte temporale almeno breve (a partire da 4 anni), un profilo di rischio almeno medio e capacità di sostenere almeno perdite contenute del valore dell'investimento; il "Percorso d'investimento 3" è rivolto a clienti con un bisogno di investimento, che punta ad una crescita anche più che moderata del capitale, con un orizzonte temporale almeno breve (a partire da 4 anni), un profilo di rischio almeno medio alto e capacità di sostenere perdite apprezzabili del valore dell'investimento.

Quali sono i rischi e qual è il potenziale rendimento?

Indicatore di rischio

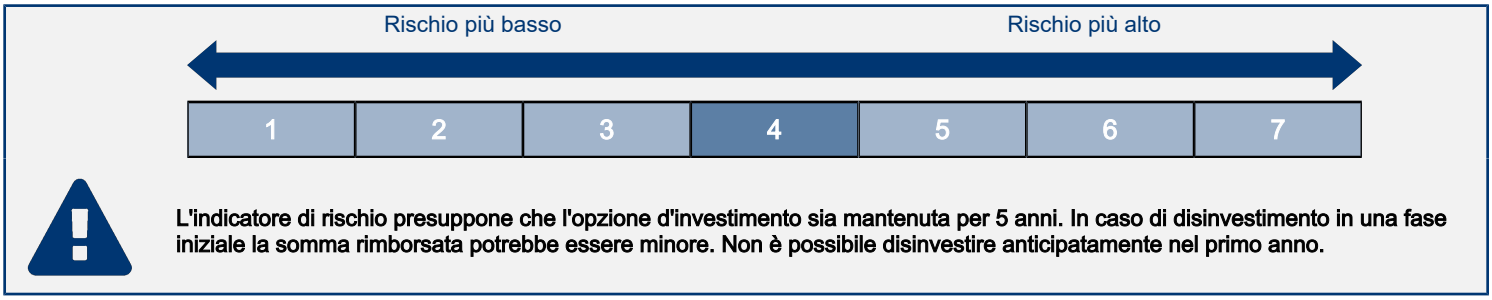

L'indicatore di rischio presuppone che l'opzione d'investimento sia mantenuta per 5 anni. In caso di disinvestimento in una fase iniziale la somma rimborsata potrebbe essere minore. Non è possibile disinvestire anticipatamente nel primo anno.

L'indicatore di rischio è un'indicazione orientativa del livello di rischio di questa opzione di investimento rispetto ad altri prodotti. Esso esprime la probabilità che l'opzione d'investimento subisca perdite monetarie a causa di movimenti sul mercato o a causa dell'incapacità dell'Impresa di pagarvi quanto dovuto.
Abbiamo classificato questa opzione di investimento al livello 4 su 7 che corrisponde alla classe di rischio media.
Le condizioni per il disinvestimento nei primi 4 anni sono descritte nella sezione "Per quanto tempo devo detenerlo? Posso ritirare il capitale prematuramente?".

Scenari di performance

Il possibile rimborso dipenderà dall'andamento futuro dei mercati, che è incerto e non può essere previsto con esattezza. Lo scenario sfavorevole, lo scenario moderato e lo scenario favorevole riportati sono illustrazioni basate sulla performance peggiore, la performance media e la performance migliore del prodotto negli ultimi 10 anni. Nel futuro i mercati potrebbero avere un andamento molto diverso.

Periodo di detenzione raccomandato: 5 anni
Esempio di investimento: € 10.000
Premio assicurativo: € 0

		In caso di uscita dopo 1 anno	In caso di uscita dopo 5 anni
Scenari di sopravvivenza			
Minimo	**Non esiste un rendimento minimo garantito in caso di riscatto. Potreste perdere il vostro intero investimento o parte di esso.**		
Stress	**Possibile rimborso al netto dei costi**	**€ 3.565**	**€ 2.882**
	Rendimento medio per ciascun anno	*-64,35%*	*-22,03%*
Sfavorevole	**Possibile rimborso al netto dei costi**	**€ 7.898**	**€ 10.811**
	Rendimento medio per ciascun anno	*-21,02%*	*1,57%*
Moderato	**Possibile rimborso al netto dei costi**	**€ 10.391**	**€ 14.604**
	Rendimento medio per ciascun anno	*3,91%*	*7,87%*
Favorevole	**Possibile rimborso al netto dei costi**	**€ 14.357**	**€ 18.536**
	Rendimento medio per ciascun anno	*43,57%*	*13,14%*
Scenario di morte			
In caso di decesso dell'Assicurato	**Possibile rimborso a favore dei vostri beneficiari al netto dei costi**	**€ 10.412**	**€ 14.633**
Premio assicurativo preso nel tempo		**€ 0**	**€ 0**

Le cifre riportate comprendono tutti i costi del prodotto in quanto tale, e comprendono i costi di distribuzione del prodotto. Le cifre non tengono conto della vostra situazione fiscale personale, che può incidere anch'essa sull'importo del rimborso.
Gli scenari sono una rappresentazione dei risultati dell'investimento che ragionevolmente potranno avverarsi, in condizioni di mercato sia favorevoli sia sfavorevoli. Varieranno a seconda della performance del mercato e del momento in cui è richiesto il riscatto. Si rappresentano anche i possibili risultati in caso di decesso ipotizzando lo scenario moderato.

Lo scenario di stress indica quale potrebbe essere l'importo rimborsato in circostanze di mercato estreme.

Quali sono i costi?

Andamento dei costi nel tempo

Le tabelle mostrano gli importi prelevati dall'investimento per coprire diversi tipi di costi. Tali importi dipendono dall'entità dell'investimento, dalla durata della detenzione del prodotto e dall'andamento del prodotto. Gli importi sono qui riportati a fini illustrativi e si basano su un importo esemplificativo dell'investimento e su diversi possibili periodi di investimento. Si è ipotizzato quanto segue:
— Nel primo anno recupero dell'importo investito (rendimento annuo dello 0%). Per gli altri periodi di detenzione si è ipotizzato che il prodotto abbia la performance indicata nello scenario moderato
— 10.000 EUR di investimento.

	In caso di uscita dopo 1 anno	In caso di uscita dopo 5 anni
Costi totali	**€ 872**	**€ 3.049**
Incidenza annuale dei costi (*)	**8,72%**	**5,30% ogni anno**

(*) Dimostra come i costi riducano ogni anno il rendimento nel corso del periodo di detenzione. Ad esempio, se l'uscita avviene nel periodo di detenzione raccomandato, si prevede che il rendimento medio annuo sarà pari al 13,17% prima dei costi e al 7,87% al netto dei costi. Una parte dei costi può essere condivisa con la persona che vende il prodotto per coprire i servizi che fornisce.

Composizione dei costi

Costi una tantum di ingresso o di uscita		Incidenza annuale dei costi in caso di uscita dopo 5 anni
Costi di ingresso	Non vengono applicati costi per l'acquisizione del contratto.	**0,00%**
Costi di uscita	Si applicano costi di uscita solo se voi disinvestite nei primi 4 anni (il costo è una percentuale del capitale assicurato decrescente in base agli anni trascorsi dall'inizio del contratto). I costi di uscita sono indicati come 'N/A' nella colonna successiva in quanto non si applicano se il prodotto è conservato fino al periodo di detenzione raccomandato.	**N/A**
Costi correnti registrati ogni anno		
Commissioni di gestione e altri costi amministrativi o di esercizio	Costo percentuale sul valore del contratto investito in quote. Si tratta di una stima basata sui costi effettivi dell'ultimo anno.	**4,35%**
Costi di transazione	dallo del valore dell'investimento all'anno. Si tratta di una stima dei costi sostenuti per l'acquisto e la vendita degli investimenti sottostanti per il prodotto. L'importo effettivo varierà a seconda di quanto viene acquistato e venduto.	**0,00%**
Oneri accessori sostenuti in determinate condizioni		
Commissioni di performance	Costi percentuali in base all'eventuale maggior rendimento conseguito dal fondo esterno rispetto a un parametro di riferimento. L'importo effettivo varierà a seconda dell'andamento dell'investimento. La stima dei costi aggregati di cui sopra comprende la media degli ultimi 5 anni.	**0,95%**

Alleanza Assicurazioni S.p.A. - Sede Legale: Piazza Tre Torri 1 - 20145 Milano - Tel. +39 02 40824111 - www.alleanza.it
Capitale Sociale Euro 210.000.000,00 i.v. - Codice Fiscale e iscrizione Registro Imprese di Milano Monza Brianza Lodi n. 10908160012 - Partita IVA n. 01333550323 - Pec: alleanza@pec.alleanza.it - Società iscritta all'Albo Imprese IVASS n. 1.00178, soggetta all'attività di direzione e coordinamento di Assicurazioni Generali S.p.A. ed appartenente al Gruppo Generali, iscritto al n. 026 dell'Albo dei gruppi assicurativi

Documento contenente le informazioni specifiche

Nome del prodotto: Stile Unico di Alleanza

Opzione di investimento: Percorso 2, 3 - BG COLLECTION Investments Greater China Equities D3X ACC EUR
Emittente: BG COLLECTION Investments
ISIN: LU3112594406
Data del documento: 19/11/2026

Cos'è questa opzione d'investimento?

Obiettivi dell'opzione di investimento: Per le informazioni specifiche, relative ad obiettivi e politica di investimento della presente opzione di investimento, si rimanda al KID (redatto dalla Società emittente) presente sul sito della Compagnia all'indirizzo internet www.alleanza.it/investimento/stile-unico.
Investitori al dettaglio cui si intende commercializzare l'opzione di investimento: Il tipo di cliente varia a seconda del Percorso scelto. Stile Unico di Alleanza è un prodotto di investimento assicurativo, caratterizzato da percorsi rivolti a clienti retail o professionali, con un bisogno di investimento e conoscenza o esperienza almeno sui prodotti assicurativi di investimento (IBIPs) che prevedono una molteplicità di opzioni di investimento declinate sulla possibilità per il cliente di scegliere liberamente tra diversi sottostanti/combinazioni di sottostanti l'allocazione dell'investimento, e per la copertura facoltativa, che abbiano manifestato anche un bisogno di protezione. Ciascun percorso si rivolge inoltre a diverse tipologie di clienti diversificati come segue: il "Percorso d'investimento 2" è rivolto a clienti con un bisogno di investimento, che punta almeno a una moderata crescita del capitale, con un orizzonte temporale almeno breve (a partire da 4 anni), un profilo di rischio almeno medio e capacità di sostenere almeno perdite contenute del valore dell'investimento; il "Percorso d'investimento 3" è rivolto a clienti con un bisogno di investimento, che punta ad una crescita anche più che moderata del capitale, con un orizzonte temporale almeno breve (a partire da 4 anni), un profilo di rischio almeno medio alto e capacità di sostenere perdite apprezzabili del valore dell'investimento.

Quali sono i rischi e qual è il potenziale rendimento?

Indicatore di rischio

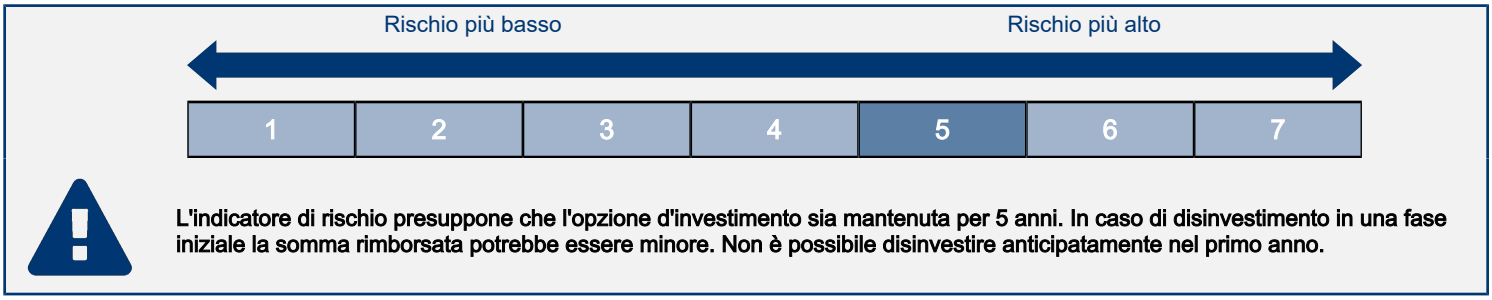

L'indicatore di rischio presuppone che l'opzione d'investimento sia mantenuta per 5 anni. In caso di disinvestimento in una fase iniziale la somma rimborsata potrebbe essere minore. Non è possibile disinvestire anticipatamente nel primo anno.

L'indicatore di rischio è un'indicazione orientativa del livello di rischio di questa opzione di investimento rispetto ad altri prodotti. Esso esprime la probabilità che l'opzione d'investimento subisca perdite monetarie a causa di movimenti sul mercato o a causa dell'incapacità dell'Impresa di pagarvi quanto dovuto.
Abbiamo classificato questa opzione di investimento al livello 5 su 7 che corrisponde alla classe di rischio medio-alta.
Le condizioni per il disinvestimento nei primi 4 anni sono descritte nella sezione "Per quanto tempo devo detenerlo? Posso ritirare il capitale prematuramente?".

Scenari di performance

Il possibile rimborso dipenderà dall'andamento futuro dei mercati, che è incerto e non può essere previsto con esattezza. Lo scenario sfavorevole, lo scenario moderato e lo scenario favorevole riportati sono illustrazioni basate sulla performance peggiore, la performance media e la performance migliore del prodotto negli ultimi 10 anni. Nel futuro i mercati potrebbero avere un andamento molto diverso.

Periodo di detenzione raccomandato: 5 anni
Esempio di investimento: € 10.000
Premio assicurativo: € 0

		In caso di uscita dopo 1 anno	In caso di uscita dopo 5 anni
Scenari di sopravvivenza			
Minimo	**Non esiste un rendimento minimo garantito in caso di riscatto. Potreste perdere il vostro intero investimento o parte di esso.**		
Stress	**Possibile rimborso al netto dei costi**	**€ 2.556**	**€ 1.953**
	Rendimento medio per ciascun anno	*-74,44%*	*-27,87%*
Sfavorevole	**Possibile rimborso al netto dei costi**	**€ 6.123**	**€ 6.322**
	Rendimento medio per ciascun anno	*-38,77%*	*-8,76%*
Moderato	**Possibile rimborso al netto dei costi**	**€ 9.930**	**€ 7.884**
	Rendimento medio per ciascun anno	*-0,70%*	*-4,64%*
Favorevole	**Possibile rimborso al netto dei costi**	**€ 13.367**	**€ 17.447**
	Rendimento medio per ciascun anno	*33,67%*	*11,77%*
Scenario di morte			
In caso di decesso dell'Assicurato	**Possibile rimborso a favore dei vostri beneficiari al netto dei costi**	**€ 10.000**	**€ 10.000**
Premio assicurativo preso nel tempo		**€ 0**	**€ 0**

Le cifre riportate comprendono tutti i costi del prodotto in quanto tale, e comprendono i costi di distribuzione del prodotto. Le cifre non tengono conto della vostra situazione fiscale personale, che può incidere anch'essa sull'importo del rimborso.
Gli scenari sono una rappresentazione dei risultati dell'investimento che ragionevolmente potranno avverarsi, in condizioni di mercato sia favorevoli sia sfavorevoli. Varieranno a seconda della performance del mercato e del momento in cui è richiesto il riscatto. Si rappresentano anche i possibili risultati in caso di decesso ipotizzando lo scenario moderato.

Lo scenario di stress indica quale potrebbe essere l'importo rimborsato in circostanze di mercato estreme.

Quali sono i costi?

Andamento dei costi nel tempo

Le tabelle mostrano gli importi prelevati dall'investimento per coprire diversi tipi di costi. Tali importi dipendono dall'entità dell'investimento, dalla durata della detenzione del prodotto e dall'andamento del prodotto. Gli importi sono qui riportati a fini illustrativi e si basano su un importo esemplificativo dell'investimento e su diversi possibili periodi di investimento. Si è ipotizzato quanto segue:
— Nel primo anno recupero dell'importo investito (rendimento annuo dello 0%). Per gli altri periodi di detenzione si è ipotizzato che il prodotto abbia la performance indicata nello scenario moderato
— 10.000 EUR di investimento.

	In caso di uscita dopo 1 anno	In caso di uscita dopo 5 anni
Costi totali	**€ 790**	**€ 1.930**
Incidenza annuale dei costi (*)	**7,90%**	**3,93% ogni anno**

(*) Dimostra come i costi riducano ogni anno il rendimento nel corso del periodo di detenzione. Ad esempio, se l'uscita avviene nel periodo di detenzione raccomandato, si prevede che il rendimento medio annuo sarà pari al -0,71% prima dei costi e al -4,64% al netto dei costi. Una parte dei costi può essere condivisa con la persona che vende il prodotto per coprire i servizi che fornisce.

Composizione dei costi

Costi una tantum di ingresso o di uscita		Incidenza annuale dei costi in caso di uscita dopo 5 anni
Costi di ingresso	Non vengono applicati costi per l'acquisizione del contratto.	**0,00%**
Costi di uscita	Si applicano costi di uscita solo se voi disinvestite nei primi 4 anni (il costo è una percentuale del capitale assicurato decrescente in base agli anni trascorsi dall'inizio del contratto). I costi di uscita sono indicati come 'N/A' nella colonna successiva in quanto non si applicano se il prodotto è conservato fino al periodo di detenzione raccomandato.	**N/A**
Costi correnti registrati ogni anno		
Commissioni di gestione e altri costi amministrativi o di esercizio	Costo percentuale sul valore del contratto investito in quote. Si tratta di una stima basata sui costi effettivi dell'ultimo anno.	**3,92%**
Costi di transazione	dallo del valore dell'investimento all'anno. Si tratta di una stima dei costi sostenuti per l'acquisto e la vendita degli investimenti sottostanti per il prodotto. L'importo effettivo varierà a seconda di quanto viene acquistato e venduto.	**0,00%**
Oneri accessori sostenuti in determinate condizioni		
Commissioni di performance	Costi percentuali in base all'eventuale maggior rendimento conseguito dal fondo esterno rispetto a un parametro di riferimento. L'importo effettivo varierà a seconda dell'andamento dell'investimento. La stima dei costi aggregati di cui sopra comprende la media degli ultimi 5 anni.	**0,01%**

Alleanza Assicurazioni S.p.A. - Sede Legale: Piazza Tre Torri 1 - 20145 Milano - Tel. +39 02 40824111 - www.alleanza.it
Capitale Sociale Euro 210.000.000,00 i.v. - Codice Fiscale e iscrizione Registro Imprese di Milano Monza Brianza Lodi n. 10908160012 - Partita IVA n. 01333550323 - Pec: alleanza@pec.alleanza.it - Società iscritta all'Albo Imprese IVASS n. 1.00178, soggetta all'attività di direzione e coordinamento di Assicurazioni Generali S.p.A. ed appartenente al Gruppo Generali, iscritto al n. 026 dell'Albo dei gruppi assicurativi

Documento contenente le informazioni specifiche

Nome del prodotto: Stile Unico di Alleanza

Opzione di investimento: Percorso 2, 3 - BG COLLECTION Investments India & South East Asia D3X ACC EUR
Emittente: BG COLLECTION Investments
ISIN: LU3112594315
Data del documento: 19/11/2026

Cos'è questa opzione d'investimento?

Obiettivi dell'opzione di investimento: Per le informazioni specifiche, relative ad obiettivi e politica di investimento della presente opzione di investimento, si rimanda al KID (redatto dalla Società emittente) presente sul sito della Compagnia all'indirizzo internet www.alleanza.it/investimento/stile-unico.
Investitori al dettaglio cui si intende commercializzare l'opzione di investimento: Il tipo di cliente varia a seconda del Percorso scelto. Stile Unico di Alleanza è un prodotto di investimento assicurativo, caratterizzato da percorsi rivolti a clienti retail o professionali, con un bisogno di investimento e conoscenza o esperienza almeno sui prodotti assicurativi di investimento (IBIPs) che prevedono una molteplicità di opzioni di investimento declinate sulla possibilità per il cliente di scegliere liberamente tra diversi sottostanti/combinazioni di sottostanti l'allocazione dell'investimento, e per la copertura facoltativa, che abbiano manifestato anche un bisogno di protezione. Ciascun percorso si rivolge inoltre a diverse tipologie di clienti diversificati come segue: il "Percorso d'investimento 2" è rivolto a clienti con un bisogno di investimento, che punta almeno a una moderata crescita del capitale, con un orizzonte temporale almeno breve (a partire da 4 anni), un profilo di rischio almeno medio e capacità di sostenere almeno perdite contenute del valore dell'investimento; il "Percorso d'investimento 3" è rivolto a clienti con un bisogno di investimento, che punta ad una crescita anche più che moderata del capitale, con un orizzonte temporale almeno breve (a partire da 4 anni), un profilo di rischio almeno medio alto e capacità di sostenere perdite apprezzabili del valore dell'investimento.

Quali sono i rischi e qual è il potenziale rendimento?

Indicatore di rischio

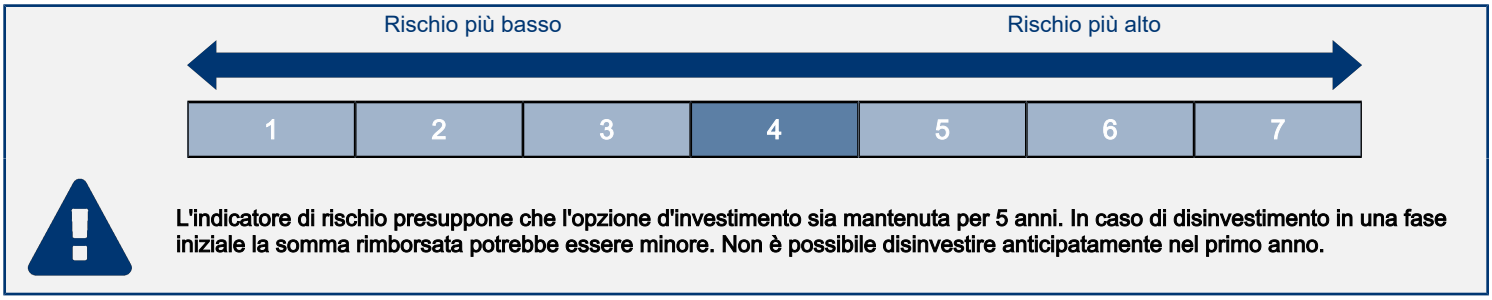

L'indicatore di rischio presuppone che l'opzione d'investimento sia mantenuta per 5 anni. In caso di disinvestimento in una fase iniziale la somma rimborsata potrebbe essere minore. Non è possibile disinvestire anticipatamente nel primo anno.

L'indicatore di rischio è un'indicazione orientativa del livello di rischio di questa opzione di investimento rispetto ad altri prodotti. Esso esprime la probabilità che l'opzione d'investimento subisca perdite monetarie a causa di movimenti sul mercato o a causa dell'incapacità dell'Impresa di pagarvi quanto dovuto.
Abbiamo classificato questa opzione di investimento al livello 4 su 7 che corrisponde alla classe di rischio media.
Le condizioni per il disinvestimento nei primi 4 anni sono descritte nella sezione "Per quanto tempo devo detenerlo? Posso ritirare il capitale prematuramente?".

Scenari di performance

Il possibile rimborso dipenderà dall'andamento futuro dei mercati, che è incerto e non può essere previsto con esattezza. Lo scenario sfavorevole, lo scenario moderato e lo scenario favorevole riportati sono illustrazioni basate sulla performance peggiore, la performance media e la performance migliore del prodotto negli ultimi 10 anni. Nel futuro i mercati potrebbero avere un andamento molto diverso.

Periodo di detenzione raccomandato: 5 anni
Esempio di investimento: € 10.000
Premio assicurativo: € 0

		In caso di uscita dopo 1 anno	In caso di uscita dopo 5 anni
Scenari di sopravvivenza			
Minimo	**Non esiste un rendimento minimo garantito in caso di riscatto. Potreste perdere il vostro intero investimento o parte di esso.**		
Stress	**Possibile rimborso al netto dei costi**	**€ 4.337**	**€ 3.006**
	Rendimento medio per ciascun anno	*-56,63%*	*-21,37%*
Sfavorevole	**Possibile rimborso al netto dei costi**	**€ 7.321**	**€ 8.169**
	Rendimento medio per ciascun anno	*-26,79%*	*-3,96%*
Moderato	**Possibile rimborso al netto dei costi**	**€ 9.814**	**€ 10.103**
	Rendimento medio per ciascun anno	*-1,86%*	*0,21%*
Favorevole	**Possibile rimborso al netto dei costi**	**€ 14.118**	**€ 13.395**
	Rendimento medio per ciascun anno	*41,18%*	*6,02%*
Scenario di morte			
In caso di decesso dell'Assicurato	**Possibile rimborso a favore dei vostri beneficiari al netto dei costi**	**€ 10.000**	**€ 10.123**
Premio assicurativo preso nel tempo		**€ 0**	**€ 0**

Le cifre riportate comprendono tutti i costi del prodotto in quanto tale, e comprendono i costi di distribuzione del prodotto. Le cifre non tengono conto della vostra situazione fiscale personale, che può incidere anch'essa sull'importo del rimborso.
Gli scenari sono una rappresentazione dei risultati dell'investimento che ragionevolmente potranno avverarsi, in condizioni di mercato sia favorevoli sia sfavorevoli. Varieranno a seconda della performance del mercato e del momento in cui è richiesto il riscatto. Si rappresentano anche i possibili risultati in caso di decesso ipotizzando lo scenario moderato.

Lo scenario di stress indica quale potrebbe essere l'importo rimborsato in circostanze di mercato estreme.

Quali sono i costi?

Andamento dei costi nel tempo

Le tabelle mostrano gli importi prelevati dall'investimento per coprire diversi tipi di costi. Tali importi dipendono dall'entità dell'investimento, dalla durata della detenzione del prodotto e dall'andamento del prodotto. Gli importi sono qui riportati a fini illustrativi e si basano su un importo esemplificativo dell'investimento e su diversi possibili periodi di investimento. Si è ipotizzato quanto segue:
— Nel primo anno recupero dell'importo investito (rendimento annuo dello 0%). Per gli altri periodi di detenzione si è ipotizzato che il prodotto abbia la performance indicata nello scenario moderato
— 10.000 EUR di investimento.

	In caso di uscita dopo 1 anno	In caso di uscita dopo 5 anni
Costi totali	**€ 960**	**€ 2.910**
Incidenza annuale dei costi (*)	**9,60%**	**5,77% ogni anno**

(*) Dimostra come i costi riducano ogni anno il rendimento nel corso del periodo di detenzione. Ad esempio, se l'uscita avviene nel periodo di detenzione raccomandato, si prevede che il rendimento medio annuo sarà pari al 5,98% prima dei costi e al 0,21% al netto dei costi. Una parte dei costi può essere condivisa con la persona che vende il prodotto per coprire i servizi che fornisce.

Composizione dei costi

Costi una tantum di ingresso o di uscita		Incidenza annuale dei costi in caso di uscita dopo 5 anni
Costi di ingresso	Non vengono applicati costi per l'acquisizione del contratto.	**0,00%**
Costi di uscita	Si applicano costi di uscita solo se voi disinvestite nei primi 4 anni (il costo è una percentuale del capitale assicurato decrescente in base agli anni trascorsi dall'inizio del contratto). I costi di uscita sono indicati come 'N/A' nella colonna successiva in quanto non si applicano se il prodotto è conservato fino al periodo di detenzione raccomandato.	**N/A**
Costi correnti registrati ogni anno		
Commissioni di gestione e altri costi amministrativi o di esercizio	Costo percentuale sul valore del contratto investito in quote. Si tratta di una stima basata sui costi effettivi dell'ultimo anno.	**4,26%**
Costi di transazione	dallo del valore dell'investimento all'anno. Si tratta di una stima dei costi sostenuti per l'acquisto e la vendita degli investimenti sottostanti per il prodotto. L'importo effettivo varierà a seconda di quanto viene acquistato e venduto.	**0,00%**
Oneri accessori sostenuti in determinate condizioni		
Commissioni di performance	Costi percentuali in base all'eventuale maggior rendimento conseguito dal fondo esterno rispetto a un parametro di riferimento. L'importo effettivo varierà a seconda dell'andamento dell'investimento. La stima dei costi aggregati di cui sopra comprende la media degli ultimi 5 anni.	**1,51%**

Alleanza Assicurazioni S.p.A. - Sede Legale: Piazza Tre Torri 1 - 20145 Milano - Tel. +39 02 40824111 - www.alleanza.it
Capitale Sociale Euro 210.000.000,00 i.v. - Codice Fiscale e iscrizione Registro Imprese di Milano Monza Brianza Lodi n. 10908160012 - Partita IVA n. 01333550323 - Pec: alleanza@pec.alleanza.it - Società iscritta all'Albo Imprese IVASS n. 1.00178, soggetta all'attività di direzione e coordinamento di Assicurazioni Generali S.p.A. ed appartenente al Gruppo Generali, iscritto al n. 026 dell'Albo dei gruppi assicurativi

Documento contenente le informazioni specifiche

Nome del prodotto: Stile Unico di Alleanza

Opzione di investimento: Percorso 2, 3 - BGF World Mining D2 ACC EUR
Emittente: BlackRock Global Funds
ISIN: LU0252963383
Data del documento: 19/11/2026

Cos'è questa opzione d'investimento?

Obiettivi dell'opzione di investimento: Per le informazioni specifiche, relative ad obiettivi e politica di investimento della presente opzione di investimento, si rimanda al KID (redatto dalla Società emittente) presente sul sito della Compagnia all'indirizzo internet www.alleanza.it/investimento/stile-unico.
Investitori al dettaglio cui si intende commercializzare l'opzione di investimento: Il tipo di cliente varia a seconda del Percorso scelto. Stile Unico di Alleanza è un prodotto di investimento assicurativo, caratterizzato da percorsi rivolti a clienti retail o professionali, con un bisogno di investimento e conoscenza o esperienza almeno sui prodotti assicurativi di investimento (IBIPs) che prevedono una molteplicità di opzioni di investimento declinate sulla possibilità per il cliente di scegliere liberamente tra diversi sottostanti/combinazioni di sottostanti l'allocazione dell'investimento, e per la copertura facoltativa, che abbiano manifestato anche un bisogno di protezione. Ciascun percorso si rivolge inoltre a diverse tipologie di clienti diversificati come segue: il "Percorso d'investimento 2" è rivolto a clienti con un bisogno di investimento, che punta almeno a una moderata crescita del capitale, con un orizzonte temporale almeno breve (a partire da 4 anni), un profilo di rischio almeno medio e capacità di sostenere almeno perdite contenute del valore dell'investimento; il "Percorso d'investimento 3" è rivolto a clienti con un bisogno di investimento, che punta ad una crescita anche più che moderata del capitale, con un orizzonte temporale almeno breve (a partire da 4 anni), un profilo di rischio almeno medio alto e capacità di sostenere perdite apprezzabili del valore dell'investimento.

Quali sono i rischi e qual è il potenziale rendimento?

Indicatore di rischio



L'indicatore di rischio presuppone che l'opzione d'investimento sia mantenuta per 5 anni. In caso di disinvestimento in una fase iniziale la somma rimborsata potrebbe essere minore. Non è possibile disinvestire anticipatamente nel primo anno.

L'indicatore di rischio è un'indicazione orientativa del livello di rischio di questa opzione di investimento rispetto ad altri prodotti. Esso esprime la probabilità che l'opzione d'investimento subisca perdite monetarie a causa di movimenti sul mercato o a causa dell'incapacità dell'Impresa di pagarvi quanto dovuto.
Abbiamo classificato questa opzione di investimento al livello 5 su 7 che corrisponde alla classe di rischio medio-alta.
Le condizioni per il disinvestimento nei primi 4 anni sono descritte nella sezione "Per quanto tempo devo detenerlo? Posso ritirare il capitale prematuramente?".

Scenari di performance

Il possibile rimborso dipenderà dall'andamento futuro dei mercati, che è incerto e non può essere previsto con esattezza. Lo scenario sfavorevole, lo scenario moderato e lo scenario favorevole riportati sono illustrazioni basate sulla performance peggiore, la performance media e la performance migliore del prodotto negli ultimi 10 anni. Nel futuro i mercati potrebbero avere un andamento molto diverso.

Periodo di detenzione raccomandato: 5 anni
Esempio di investimento: € 10.000
Premio assicurativo: € 0

		In caso di uscita dopo 1 anno	In caso di uscita dopo 5 anni
Scenari di sopravvivenza			
Minimo	**Non esiste un rendimento minimo garantito in caso di riscatto. Potreste perdere il vostro intero investimento o parte di esso.**		
Stress	**Possibile rimborso al netto dei costi**	**€ 2.859**	**€ 1.580**
	Rendimento medio per ciascun anno	*-71,41%*	*-30,86%*
Sfavorevole	**Possibile rimborso al netto dei costi**	**€ 7.168**	**€ 11.591**
	Rendimento medio per ciascun anno	*-28,32%*	*3,00%*
Moderato	**Possibile rimborso al netto dei costi**	**€ 10.234**	**€ 16.474**
	Rendimento medio per ciascun anno	*2,34%*	*10,50%*
Favorevole	**Possibile rimborso al netto dei costi**	**€ 18.233**	**€ 21.053**
	Rendimento medio per ciascun anno	*82,33%*	*16,05%*
Scenario di morte			
In caso di decesso dell'Assicurato	**Possibile rimborso a favore dei vostri beneficiari al netto dei costi**	**€ 10.254**	**€ 16.507**
Premio assicurativo preso nel tempo		**€ 0**	**€ 0**

Le cifre riportate comprendono tutti i costi del prodotto in quanto tale, e comprendono i costi di distribuzione del prodotto. Le cifre non tengono conto della vostra situazione fiscale personale, che può incidere anch'essa sull'importo del rimborso.
Gli scenari sono una rappresentazione dei risultati dell'investimento che ragionevolmente potranno avverarsi, in condizioni di mercato sia favorevoli sia sfavorevoli. Varieranno a seconda della performance del mercato e del momento in cui è richiesto il riscatto. Si rappresentano anche i possibili risultati in caso di decesso ipotizzando lo scenario moderato.

Lo scenario di stress indica quale potrebbe essere l'importo rimborsato in circostanze di mercato estreme.

Quali sono i costi?

Andamento dei costi nel tempo

Le tabelle mostrano gli importi prelevati dall'investimento per coprire diversi tipi di costi. Tali importi dipendono dall'entità dell'investimento, dalla durata della detenzione del prodotto e dall'andamento del prodotto. Gli importi sono qui riportati a fini illustrativi e si basano su un importo esemplificativo dell'investimento e su diversi possibili periodi di investimento. Si è ipotizzato quanto segue:
— Nel primo anno recupero dell'importo investito (rendimento annuo dello 0%). Per gli altri periodi di detenzione si è ipotizzato che il prodotto abbia la performance indicata nello scenario moderato
— 10.000 EUR di investimento.

	In caso di uscita dopo 1 anno	In caso di uscita dopo 5 anni
Costi totali	**€ 785**	**€ 2.693**
Incidenza annuale dei costi (*)	**7,85%**	**4,50% ogni anno**

(*) Dimostra come i costi riducano ogni anno il rendimento nel corso del periodo di detenzione. Ad esempio, se l'uscita avviene nel periodo di detenzione raccomandato, si prevede che il rendimento medio annuo sarà pari al 15% prima dei costi e al 10,5% al netto dei costi. Una parte dei costi può essere condivisa con la persona che vende il prodotto per coprire i servizi che fornisce.

Composizione dei costi

Costi una tantum di ingresso o di uscita		Incidenza annuale dei costi in caso di uscita dopo 5 anni
Costi di ingresso	Non vengono applicati costi per l'acquisizione del contratto.	**0,00%**
Costi di uscita	Si applicano costi di uscita solo se voi disinvestite nei primi 4 anni (il costo è una percentuale del capitale assicurato decrescente in base agli anni trascorsi dall'inizio del contratto). I costi di uscita sono indicati come 'N/A' nella colonna successiva in quanto non si applicano se il prodotto è conservato fino al periodo di detenzione raccomandato.	**N/A**
Costi correnti registrati ogni anno		
Commissioni di gestione e altri costi amministrativi o di esercizio	Costo percentuale sul valore del contratto investito in quote. Si tratta di una stima basata sui costi effettivi dell'ultimo anno.	**4,50%**
Costi di transazione	dallo del valore dell'investimento all'anno. Si tratta di una stima dei costi sostenuti per l'acquisto e la vendita degli investimenti sottostanti per il prodotto. L'importo effettivo varierà a seconda di quanto viene acquistato e venduto.	**0,00%**
Oneri accessori sostenuti in determinate condizioni		
Commissioni di performance	Costi percentuali in base all'eventuale maggior rendimento conseguito dal fondo esterno rispetto a un parametro di riferimento. L'importo effettivo varierà a seconda dell'andamento dell'investimento. La stima dei costi aggregati di cui sopra comprende la media degli ultimi 5 anni.	**0,00%**

Alleanza Assicurazioni S.p.A. - Sede Legale: Piazza Tre Torri 1 - 20145 Milano - Tel. +39 02 40824111 - www.alleanza.it
Capitale Sociale Euro 210.000.000,00 i.v. - Codice Fiscale e iscrizione Registro Imprese di Milano Monza Brianza Lodi n. 10908160012 - Partita IVA n. 01333550323 - Pec: alleanza@pec.alleanza.it - Società iscritta all'Albo Imprese IVASS n. 1.00178, soggetta all'attività di direzione e coordinamento di Assicurazioni Generali S.p.A. ed appartenente al Gruppo Generali, iscritto al n. 026 dell'Albo dei gruppi assicurativi

Documento contenente le informazioni specifiche

Nome del prodotto: Stile Unico di Alleanza

Opzione di investimento: Percorso 2, 3 - Blackrock Systematic World Equity D2 ACC EUR
Emittente: BlackRock Strategic
ISIN: LU1254583435
Data del documento: 19/11/2026

Cos'è questa opzione d'investimento?

Obiettivi dell'opzione di investimento: Per le informazioni specifiche, relative ad obiettivi e politica di investimento della presente opzione di investimento, si rimanda al KID (redatto dalla Società emittente) presente sul sito della Compagnia all'indirizzo internet www.alleanza.it/investimento/stile-unico.
Investitori al dettaglio cui si intende commercializzare l'opzione di investimento: Il tipo di cliente varia a seconda del Percorso scelto. Stile Unico di Alleanza è un prodotto di investimento assicurativo, caratterizzato da percorsi rivolti a clienti retail o professionali, con un bisogno di investimento e conoscenza o esperienza almeno sui prodotti assicurativi di investimento (IBIPs) che prevedono una molteplicità di opzioni di investimento declinate sulla possibilità per il cliente di scegliere liberamente tra diversi sottostanti/combinazioni di sottostanti l'allocazione dell'investimento, e per la copertura facoltativa, che abbiano manifestato anche un bisogno di protezione. Ciascun percorso si rivolge inoltre a diverse tipologie di clienti diversificati come segue: il "Percorso d'investimento 2" è rivolto a clienti con un bisogno di investimento, che punta almeno a una moderata crescita del capitale, con un orizzonte temporale almeno breve (a partire da 4 anni), un profilo di rischio almeno medio e capacità di sostenere almeno perdite contenute del valore dell'investimento; il "Percorso d'investimento 3" è rivolto a clienti con un bisogno di investimento, che punta ad una crescita anche più che moderata del capitale, con un orizzonte temporale almeno breve (a partire da 4 anni), un profilo di rischio almeno medio alto e capacità di sostenere perdite apprezzabili del valore dell'investimento.

Quali sono i rischi e qual è il potenziale rendimento?

Indicatore di rischio

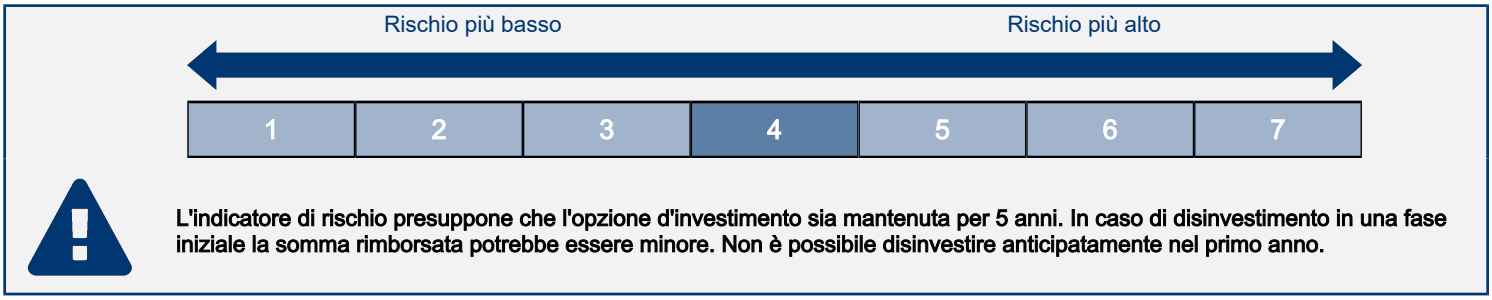

L'indicatore di rischio presuppone che l'opzione d'investimento sia mantenuta per 5 anni. In caso di disinvestimento in una fase iniziale la somma rimborsata potrebbe essere minore. Non è possibile disinvestire anticipatamente nel primo anno.

L'indicatore di rischio è un'indicazione orientativa del livello di rischio di questa opzione di investimento rispetto ad altri prodotti. Esso esprime la probabilità che l'opzione d'investimento subisca perdite monetarie a causa di movimenti sul mercato o a causa dell'incapacità dell'Impresa di pagarvi quanto dovuto.
Abbiamo classificato questa opzione di investimento al livello 4 su 7 che corrisponde alla classe di rischio media.
Le condizioni per il disinvestimento nei primi 4 anni sono descritte nella sezione "Per quanto tempo devo detenerlo? Posso ritirare il capitale prematuramente?".

Scenari di performance

Il possibile rimborso dipenderà dall'andamento futuro dei mercati, che è incerto e non può essere previsto con esattezza. Lo scenario sfavorevole, lo scenario moderato e lo scenario favorevole riportati sono illustrazioni basate sulla performance peggiore, la performance media e la performance migliore del prodotto negli ultimi 10 anni. Nel futuro i mercati potrebbero avere un andamento molto diverso.

Periodo di detenzione raccomandato: 5 anni
Esempio di investimento: € 10.000
Premio assicurativo: € 0

		In caso di uscita dopo 1 anno	In caso di uscita dopo 5 anni
Scenari di sopravvivenza			
Minimo	**Non esiste un rendimento minimo garantito in caso di riscatto. Potreste perdere il vostro intero investimento o parte di esso.**		
Stress	**Possibile rimborso al netto dei costi**	**€ 3.088**	**€ 3.221**
	Rendimento medio per ciascun anno	*-69,12%*	*-20,27%*
Sfavorevole	**Possibile rimborso al netto dei costi**	**€ 8.063**	**€ 10.098**
	Rendimento medio per ciascun anno	*-19,37%*	*0,20%*
Moderato	**Possibile rimborso al netto dei costi**	**€ 10.450**	**€ 16.735**
	Rendimento medio per ciascun anno	*4,50%*	*10,85%*
Favorevole	**Possibile rimborso al netto dei costi**	**€ 13.810**	**€ 19.418**
	Rendimento medio per ciascun anno	*38,10%*	*14,19%*
Scenario di morte			
In caso di decesso dell'Assicurato	**Possibile rimborso a favore dei vostri beneficiari al netto dei costi**	**€ 10.471**	**€ 16.768**
Premio assicurativo preso nel tempo		**€ 0**	**€ 0**

Le cifre riportate comprendono tutti i costi del prodotto in quanto tale, e comprendono i costi di distribuzione del prodotto. Le cifre non tengono conto della vostra situazione fiscale personale, che può incidere anch'essa sull'importo del rimborso.
Gli scenari sono una rappresentazione dei risultati dell'investimento che ragionevolmente potranno avverarsi, in condizioni di mercato sia favorevoli sia sfavorevoli. Varieranno a seconda della performance del mercato e del momento in cui è richiesto il riscatto. Si rappresentano anche i possibili risultati in caso di decesso ipotizzando lo scenario moderato.

Lo scenario di stress indica quale potrebbe essere l'importo rimborsato in circostanze di mercato estreme.

Quali sono i costi?

Andamento dei costi nel tempo

Le tabelle mostrano gli importi prelevati dall'investimento per coprire diversi tipi di costi. Tali importi dipendono dall'entità dell'investimento, dalla durata della detenzione del prodotto e dall'andamento del prodotto. Gli importi sono qui riportati a fini illustrativi e si basano su un importo esemplificativo dell'investimento e su diversi possibili periodi di investimento. Si è ipotizzato quanto segue:
— Nel primo anno recupero dell'importo investito (rendimento annuo dello 0%). Per gli altri periodi di detenzione si è ipotizzato che il prodotto abbia la performance indicata nello scenario moderato
— 10.000 EUR di investimento.

	In caso di uscita dopo 1 anno	In caso di uscita dopo 5 anni
Costi totali	**€ 684**	**€ 2.084**
Incidenza annuale dei costi (*)	**6,84%**	**3,44% ogni anno**

(*) Dimostra come i costi riducano ogni anno il rendimento nel corso del periodo di detenzione. Ad esempio, se l'uscita avviene nel periodo di detenzione raccomandato, si prevede che il rendimento medio annuo sarà pari al 14,29% prima dei costi e al 10,85% al netto dei costi. Una parte dei costi può essere condivisa con la persona che vende il prodotto per coprire i servizi che fornisce.

Composizione dei costi

Costi una tantum di ingresso o di uscita		Incidenza annuale dei costi in caso di uscita dopo 5 anni
Costi di ingresso	Non vengono applicati costi per l'acquisizione del contratto.	**0,00%**
Costi di uscita	Si applicano costi di uscita solo se voi disinvestite nei primi 4 anni (il costo è una percentuale del capitale assicurato decrescente in base agli anni trascorsi dall'inizio del contratto). I costi di uscita sono indicati come 'N/A' nella colonna successiva in quanto non si applicano se il prodotto è conservato fino al periodo di detenzione raccomandato.	**N/A**
Costi correnti registrati ogni anno		
Commissioni di gestione e altri costi amministrativi o di esercizio	Costo percentuale sul valore del contratto investito in quote. Si tratta di una stima basata sui costi effettivi dell'ultimo anno.	**3,44%**
Costi di transazione	dallo del valore dell'investimento all'anno. Si tratta di una stima dei costi sostenuti per l'acquisto e la vendita degli investimenti sottostanti per il prodotto. L'importo effettivo varierà a seconda di quanto viene acquistato e venduto.	**0,00%**
Oneri accessori sostenuti in determinate condizioni		
Commissioni di performance	Costi percentuali in base all'eventuale maggior rendimento conseguito dal fondo esterno rispetto a un parametro di riferimento. L'importo effettivo varierà a seconda dell'andamento dell'investimento. La stima dei costi aggregati di cui sopra comprende la media degli ultimi 5 anni.	**0,00%**

Alleanza Assicurazioni S.p.A. - Sede Legale: Piazza Tre Torri 1 - 20145 Milano - Tel. +39 02 40824111 - www.alleanza.it
Capitale Sociale Euro 210.000.000,00 i.v. - Codice Fiscale e iscrizione Registro Imprese di Milano Monza Brianza Lodi n. 10908160012 - Partita IVA n. 01333550323 - Pec: alleanza@pec.alleanza.it - Società iscritta all'Albo Imprese IVASS n. 1.00178, soggetta all'attività di direzione e coordinamento di Assicurazioni Generali S.p.A. ed appartenente al Gruppo Generali, iscritto al n. 026 dell'Albo dei gruppi assicurativi

Documento contenente le informazioni specifiche

Nome del prodotto: Stile Unico di Alleanza

Opzione di investimento: Percorso 2, 3 - Eurizon Bond High Yield Z EUR Acc
Emittente: Eurizon
ISIN: LU0335991534
Data del documento: 19/11/2026

Cos'è questa opzione d'investimento?

Obiettivi dell'opzione di investimento: Per le informazioni specifiche, relative ad obiettivi e politica di investimento della presente opzione di investimento, si rimanda al KID (redatto dalla Società emittente) presente sul sito della Compagnia all'indirizzo internet www.alleanza.it/investimento/stile-unico.
Investitori al dettaglio cui si intende commercializzare l'opzione di investimento: Il tipo di cliente varia a seconda del Percorso scelto. Stile Unico di Alleanza è un prodotto di investimento assicurativo, caratterizzato da percorsi rivolti a clienti retail o professionali, con un bisogno di investimento e conoscenza o esperienza almeno sui prodotti assicurativi di investimento (IBIPs) che prevedono una molteplicità di opzioni di investimento declinate sulla possibilità per il cliente di scegliere liberamente tra diversi sottostanti/combinazioni di sottostanti l'allocazione dell'investimento, e per la copertura facoltativa, che abbiano manifestato anche un bisogno di protezione. Ciascun percorso si rivolge inoltre a diverse tipologie di clienti diversificati come segue: il "Percorso d'investimento 2" è rivolto a clienti con un bisogno di investimento, che punta almeno a una moderata crescita del capitale, con un orizzonte temporale almeno breve (a partire da 4 anni), un profilo di rischio almeno medio e capacità di sostenere almeno perdite contenute del valore dell'investimento; il "Percorso d'investimento 3" è rivolto a clienti con un bisogno di investimento, che punta ad una crescita anche più che moderata del capitale, con un orizzonte temporale almeno breve (a partire da 4 anni), un profilo di rischio almeno medio alto e capacità di sostenere perdite apprezzabili del valore dell'investimento.

Quali sono i rischi e qual è il potenziale rendimento?

Indicatore di rischio

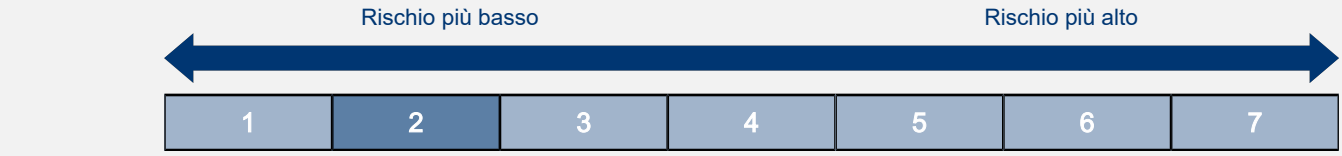

L'indicatore di rischio presuppone che l'opzione d'investimento sia mantenuta per 4 anni. In caso di disinvestimento in una fase iniziale la somma rimborsata potrebbe essere minore. Non è possibile disinvestire anticipatamente nel primo anno.

L'indicatore di rischio è un'indicazione orientativa del livello di rischio di questa opzione di investimento rispetto ad altri prodotti. Esso esprime la probabilità che l'opzione d'investimento subisca perdite monetarie a causa di movimenti sul mercato o a causa dell'incapacità dell'Impresa di pagarvi quanto dovuto.
Abbiamo classificato questa opzione di investimento al livello 2 su 7 che corrisponde alla classe di rischio bassa.
Le condizioni per il disinvestimento nei primi 4 anni sono descritte nella sezione "Per quanto tempo devo detenerlo? Posso ritirare il capitale prematuramente?".

Scenari di performance

Il possibile rimborso dipenderà dall'andamento futuro dei mercati, che è incerto e non può essere previsto con esattezza. Lo scenario sfavorevole, lo scenario moderato e lo scenario favorevole riportati sono illustrazioni basate sulla performance peggiore, la performance media e la performance migliore del prodotto negli ultimi 10 anni. Nel futuro i mercati potrebbero avere un andamento molto diverso.

Periodo di detenzione raccomandato: 4 anni
Esempio di investimento: € 10.000
Premio assicurativo: € 0

		In caso di uscita dopo 1 anno	In caso di uscita dopo 4 anni
Scenari di sopravvivenza			
Minimo	**Non esiste un rendimento minimo garantito in caso di riscatto. Potreste perdere il vostro intero investimento o parte di esso.**		
Stress	**Possibile rimborso al netto dei costi**	**€ 7.660**	**€ 7.175**
	Rendimento medio per ciascun anno	*-23,40%*	*-7,96%*
Sfavorevole	**Possibile rimborso al netto dei costi**	**€ 7.812**	**€ 8.579**
	Rendimento medio per ciascun anno	*-21,88%*	*-3,76%*
Moderato	**Possibile rimborso al netto dei costi**	**€ 9.927**	**€ 10.056**
	Rendimento medio per ciascun anno	*-0,73%*	*0,14%*
Favorevole	**Possibile rimborso al netto dei costi**	**€ 11.141**	**€ 12.496**
	Rendimento medio per ciascun anno	*11,41%*	*5,73%*
Scenario di morte			
In caso di decesso dell'Assicurato	**Possibile rimborso a favore dei vostri beneficiari al netto dei costi**	**€ 10.000**	**€ 10.076**
Premio assicurativo preso nel tempo		**€ 0**	**€ 0**

Le cifre riportate comprendono tutti i costi del prodotto in quanto tale, e comprendono i costi di distribuzione del prodotto. Le cifre non tengono conto della vostra situazione fiscale personale, che può incidere anch'essa sull'importo del rimborso.
Gli scenari sono una rappresentazione dei risultati dell'investimento che ragionevolmente potranno avverarsi, in condizioni di mercato sia favorevoli sia sfavorevoli. Varieranno a seconda della performance del mercato e del momento in cui è richiesto il riscatto. Si rappresentano anche i possibili risultati in caso di decesso ipotizzando lo scenario moderato.

Lo scenario di stress indica quale potrebbe essere l'importo rimborsato in circostanze di mercato estreme.

Quali sono i costi?

Andamento dei costi nel tempo

Le tabelle mostrano gli importi prelevati dall'investimento per coprire diversi tipi di costi. Tali importi dipendono dall'entità dell'investimento, dalla durata della detenzione del prodotto e dall'andamento del prodotto. Gli importi sono qui riportati a fini illustrativi e si basano su un importo esemplificativo dell'investimento e su diversi possibili periodi di investimento. Si è ipotizzato quanto segue:
— Nel primo anno recupero dell'importo investito (rendimento annuo dello 0%). Per gli altri periodi di detenzione si è ipotizzato che il prodotto abbia la performance indicata nello scenario moderato
— 10.000 EUR di investimento.

	In caso di uscita dopo 1 anno	In caso di uscita dopo 4 anni
Costi totali	**€ 676**	**€ 1.222**
Incidenza annuale dei costi (*)	**6,76%**	**3,03% ogni anno**

(*) Dimostra come i costi riducano ogni anno il rendimento nel corso del periodo di detenzione. Ad esempio, se l'uscita avviene nel periodo di detenzione raccomandato, si prevede che il rendimento medio annuo sarà pari al 3,17% prima dei costi e al 0,14% al netto dei costi. Una parte dei costi può essere condivisa con la persona che vende il prodotto per coprire i servizi che fornisce.

Composizione dei costi

Costi una tantum di ingresso o di uscita		Incidenza annuale dei costi in caso di uscita dopo 4 anni
Costi di ingresso	Non vengono applicati costi per l'acquisizione del contratto.	**0,00%**
Costi di uscita	Si applicano costi di uscita solo se voi disinvestite nei primi 4 anni (il costo è una percentuale del capitale assicurato decrescente in base agli anni trascorsi dall'inizio del contratto). I costi di uscita sono indicati come 'N/A' nella colonna successiva in quanto non si applicano se il prodotto è conservato fino al periodo di detenzione raccomandato.	**N/A**
Costi correnti registrati ogni anno		
Commissioni di gestione e altri costi amministrativi o di esercizio	Costo percentuale sul valore del contratto investito in quote. Si tratta di una stima basata sui costi effettivi dell'ultimo anno.	**3,03%**
Costi di transazione	dallo del valore dell'investimento all'anno. Si tratta di una stima dei costi sostenuti per l'acquisto e la vendita degli investimenti sottostanti per il prodotto. L'importo effettivo varierà a seconda di quanto viene acquistato e venduto.	**0,00%**
Oneri accessori sostenuti in determinate condizioni		
Commissioni di performance	Costi percentuali in base all'eventuale maggior rendimento conseguito dal fondo esterno rispetto a un parametro di riferimento. L'importo effettivo varierà a seconda dell'andamento dell'investimento. La stima dei costi aggregati di cui sopra comprende la media degli ultimi 5 anni.	**0,00%**

Alleanza Assicurazioni S.p.A. - Sede Legale: Piazza Tre Torri 1 - 20145 Milano - Tel. +39 02 40824111 - www.alleanza.it
Capitale Sociale Euro 210.000.000,00 i.v. - Codice Fiscale e iscrizione Registro Imprese di Milano Monza Brianza Lodi n. 10908160012 - Partita IVA n. 01333550323 - Pec: alleanza@pec.alleanza.it - Società iscritta all'Albo Imprese IVASS n. 1.00178, soggetta all'attività di direzione e coordinamento di Assicurazioni Generali S.p.A. ed appartenente al Gruppo Generali, iscritto al n. 026 dell'Albo dei gruppi assicurativi

Documento contenente le informazioni specifiche

Nome del prodotto: Stile Unico di Alleanza

Opzione di investimento: Percorso 2, 3 - Fidelity Active Strategy - FAST - Global Fund
Emittente: Fidelity
ISIN: LU0966156712
Data del documento: 19/11/2026

Cos'è questa opzione d'investimento?

Obiettivi dell'opzione di investimento: Per le informazioni specifiche, relative ad obiettivi e politica di investimento della presente opzione di investimento, si rimanda al KID (redatto dalla Società emittente) presente sul sito della Compagnia all'indirizzo internet www.alleanza.it/investimento/stile-unico.
Investitori al dettaglio cui si intende commercializzare l'opzione di investimento: Il tipo di cliente varia a seconda del Percorso scelto. Stile Unico di Alleanza è un prodotto di investimento assicurativo, caratterizzato da percorsi rivolti a clienti retail o professionali, con un bisogno di investimento e conoscenza o esperienza almeno sui prodotti assicurativi di investimento (IBIPs) che prevedono una molteplicità di opzioni di investimento declinate sulla possibilità per il cliente di scegliere liberamente tra diversi sottostanti/combinazioni di sottostanti l'allocazione dell'investimento, e per la copertura facoltativa, che abbiano manifestato anche un bisogno di protezione. Ciascun percorso si rivolge inoltre a diverse tipologie di clienti diversificati come segue: il "Percorso d'investimento 2" è rivolto a clienti con un bisogno di investimento, che punta almeno a una moderata crescita del capitale, con un orizzonte temporale almeno breve (a partire da 4 anni), un profilo di rischio almeno medio e capacità di sostenere almeno perdite contenute del valore dell'investimento; il "Percorso d'investimento 3" è rivolto a clienti con un bisogno di investimento, che punta ad una crescita anche più che moderata del capitale, con un orizzonte temporale almeno breve (a partire da 4 anni), un profilo di rischio almeno medio alto e capacità di sostenere perdite apprezzabili del valore dell'investimento.

Quali sono i rischi e qual è il potenziale rendimento?

Indicatore di rischio



L'indicatore di rischio presuppone che l'opzione d'investimento sia mantenuta per 4 anni. In caso di disinvestimento in una fase iniziale la somma rimborsata potrebbe essere minore. Non è possibile disinvestire anticipatamente nel primo anno.

L'indicatore di rischio è un'indicazione orientativa del livello di rischio di questa opzione di investimento rispetto ad altri prodotti. Esso esprime la probabilità che l'opzione d'investimento subisca perdite monetarie a causa di movimenti sul mercato o a causa dell'incapacità dell'Impresa di pagarvi quanto dovuto.
Abbiamo classificato questa opzione di investimento al livello 4 su 7 che corrisponde alla classe di rischio media.
Le condizioni per il disinvestimento nei primi 4 anni sono descritte nella sezione "Per quanto tempo devo detenerlo? Posso ritirare il capitale prematuramente?".

Scenari di performance

Il possibile rimborso dipenderà dall'andamento futuro dei mercati, che è incerto e non può essere previsto con esattezza. Lo scenario sfavorevole, lo scenario moderato e lo scenario favorevole riportati sono illustrazioni basate sulla performance peggiore, la performance media e la performance migliore del prodotto negli ultimi 10 anni. Nel futuro i mercati potrebbero avere un andamento molto diverso.

Periodo di detenzione raccomandato: 4 anni
Esempio di investimento: € 10.000
Premio assicurativo: € 0

		In caso di uscita dopo 1 anno	In caso di uscita dopo 4 anni
Scenari di sopravvivenza			
Minimo	**Non esiste un rendimento minimo garantito in caso di riscatto. Potreste perdere il vostro intero investimento o parte di esso.**		
Stress	**Possibile rimborso al netto dei costi**	**€ 3.750**	**€ 3.575**
	Rendimento medio per ciascun anno	*-62,50%*	*-22,68%*
Sfavorevole	**Possibile rimborso al netto dei costi**	**€ 7.168**	**€ 8.319**
	Rendimento medio per ciascun anno	*-28,32%*	*-4,50%*
Moderato	**Possibile rimborso al netto dei costi**	**€ 10.293**	**€ 15.424**
	Rendimento medio per ciascun anno	*2,93%*	*11,44%*
Favorevole	**Possibile rimborso al netto dei costi**	**€ 16.409**	**€ 24.478**
	Rendimento medio per ciascun anno	*64,09%*	*25,08%*
Scenario di morte			
In caso di decesso dell'Assicurato	**Possibile rimborso a favore dei vostri beneficiari al netto dei costi**	**€ 10.314**	**€ 15.455**
Premio assicurativo preso nel tempo		**€ 0**	**€ 0**

Le cifre riportate comprendono tutti i costi del prodotto in quanto tale, e comprendono i costi di distribuzione del prodotto. Le cifre non tengono conto della vostra situazione fiscale personale, che può incidere anch'essa sull'importo del rimborso.
Gli scenari sono una rappresentazione dei risultati dell'investimento che ragionevolmente potranno avverarsi, in condizioni di mercato sia favorevoli sia sfavorevoli. Varieranno a seconda della performance del mercato e del momento in cui è richiesto il riscatto. Si rappresentano anche i possibili risultati in caso di decesso ipotizzando lo scenario moderato.

Lo scenario di stress indica quale potrebbe essere l'importo rimborsato in circostanze di mercato estreme.

Quali sono i costi?

Andamento dei costi nel tempo

Le tabelle mostrano gli importi prelevati dall'investimento per coprire diversi tipi di costi. Tali importi dipendono dall'entità dell'investimento, dalla durata della detenzione del prodotto e dall'andamento del prodotto. Gli importi sono qui riportati a fini illustrativi e si basano su un importo esemplificativo dell'investimento e su diversi possibili periodi di investimento. Si è ipotizzato quanto segue:
— Nel primo anno recupero dell'importo investito (rendimento annuo dello 0%). Per gli altri periodi di detenzione si è ipotizzato che il prodotto abbia la performance indicata nello scenario moderato
— 10.000 EUR di investimento.

	In caso di uscita dopo 1 anno	In caso di uscita dopo 4 anni
Costi totali	**€ 802**	**€ 2.151**
Incidenza annuale dei costi (*)	**8,02%**	**4,73% ogni anno**

(*) Dimostra come i costi riducano ogni anno il rendimento nel corso del periodo di detenzione. Ad esempio, se l'uscita avviene nel periodo di detenzione raccomandato, si prevede che il rendimento medio annuo sarà pari al 16,17% prima dei costi e al 11,44% al netto dei costi. Una parte dei costi può essere condivisa con la persona che vende il prodotto per coprire i servizi che fornisce.

Composizione dei costi

Costi una tantum di ingresso o di uscita		Incidenza annuale dei costi in caso di uscita dopo 4 anni
Costi di ingresso	Non vengono applicati costi per l'acquisizione del contratto.	**0,00%**
Costi di uscita	Si applicano costi di uscita solo se voi disinvestite nei primi 4 anni (il costo è una percentuale del capitale assicurato decrescente in base agli anni trascorsi dall'inizio del contratto). I costi di uscita sono indicati come 'N/A' nella colonna successiva in quanto non si applicano se il prodotto è conservato fino al periodo di detenzione raccomandato.	**N/A**
Costi correnti registrati ogni anno		
Commissioni di gestione e altri costi amministrativi o di esercizio	Costo percentuale sul valore del contratto investito in quote. Si tratta di una stima basata sui costi effettivi dell'ultimo anno.	**4,15%**
Costi di transazione	dallo del valore dell'investimento all'anno. Si tratta di una stima dei costi sostenuti per l'acquisto e la vendita degli investimenti sottostanti per il prodotto. L'importo effettivo varierà a seconda di quanto viene acquistato e venduto.	**0,00%**
Oneri accessori sostenuti in determinate condizioni		
Commissioni di performance	Costi percentuali in base all'eventuale maggior rendimento conseguito dal fondo esterno rispetto a un parametro di riferimento. L'importo effettivo varierà a seconda dell'andamento dell'investimento. La stima dei costi aggregati di cui sopra comprende la media degli ultimi 5 anni.	**0,58%**

Alleanza Assicurazioni S.p.A. - Sede Legale: Piazza Tre Torri 1 - 20145 Milano - Tel. +39 02 40824111 - www.alleanza.it
Capitale Sociale Euro 210.000.000,00 i.v. - Codice Fiscale e iscrizione Registro Imprese di Milano Monza Brianza Lodi n. 10908160012 - Partita IVA n. 01333550323 - Pec: alleanza@pec.alleanza.it - Società iscritta all'Albo Imprese IVASS n. 1.00178, soggetta all'attività di direzione e coordinamento di Assicurazioni Generali S.p.A. ed appartenente al Gruppo Generali, iscritto al n. 026 dell'Albo dei gruppi assicurativi

Documento contenente le informazioni specifiche

Nome del prodotto: Stile Unico di Alleanza

Opzione di investimento: Percorso 2, 3 - Fidelity Funds Global Thematic Opportunities Y ACC EUR
Emittente: Fidelity Funds
ISIN: LU2242649684
Data del documento: 19/11/2026

Cos'è questa opzione d'investimento?

Obiettivi dell'opzione di investimento: Per le informazioni specifiche, relative ad obiettivi e politica di investimento della presente opzione di investimento, si rimanda al KID (redatto dalla Società emittente) presente sul sito della Compagnia all'indirizzo internet www.alleanza.it/investimento/stile-unico.
Investitori al dettaglio cui si intende commercializzare l'opzione di investimento: Il tipo di cliente varia a seconda del Percorso scelto. Stile Unico di Alleanza è un prodotto di investimento assicurativo, caratterizzato da percorsi rivolti a clienti retail o professionali, con un bisogno di investimento e conoscenza o esperienza almeno sui prodotti assicurativi di investimento (IBIPs) che prevedono una molteplicità di opzioni di investimento declinate sulla possibilità per il cliente di scegliere liberamente tra diversi sottostanti/combinazioni di sottostanti l'allocazione dell'investimento, e per la copertura facoltativa, che abbiano manifestato anche un bisogno di protezione. Ciascun percorso si rivolge inoltre a diverse tipologie di clienti diversificati come segue: il "Percorso d'investimento 2" è rivolto a clienti con un bisogno di investimento, che punta almeno a una moderata crescita del capitale, con un orizzonte temporale almeno breve (a partire da 4 anni), un profilo di rischio almeno medio e capacità di sostenere almeno perdite contenute del valore dell'investimento; il "Percorso d'investimento 3" è rivolto a clienti con un bisogno di investimento, che punta ad una crescita anche più che moderata del capitale, con un orizzonte temporale almeno breve (a partire da 4 anni), un profilo di rischio almeno medio alto e capacità di sostenere perdite apprezzabili del valore dell'investimento.

Quali sono i rischi e qual è il potenziale rendimento?

Indicatore di rischio



L'indicatore di rischio presuppone che l'opzione d'investimento sia mantenuta per 5 anni. In caso di disinvestimento in una fase iniziale la somma rimborsata potrebbe essere minore. Non è possibile disinvestire anticipatamente nel primo anno.

L'indicatore di rischio è un'indicazione orientativa del livello di rischio di questa opzione di investimento rispetto ad altri prodotti. Esso esprime la probabilità che l'opzione d'investimento subisca perdite monetarie a causa di movimenti sul mercato o a causa dell'incapacità dell'Impresa di pagarvi quanto dovuto.
Abbiamo classificato questa opzione di investimento al livello 4 su 7 che corrisponde alla classe di rischio media.
Le condizioni per il disinvestimento nei primi 4 anni sono descritte nella sezione "Per quanto tempo devo detenerlo? Posso ritirare il capitale prematuramente?".

Scenari di performance

Il possibile rimborso dipenderà dall'andamento futuro dei mercati, che è incerto e non può essere previsto con esattezza. Lo scenario sfavorevole, lo scenario moderato e lo scenario favorevole riportati sono illustrazioni basate sulla performance peggiore, la performance media e la performance migliore del prodotto negli ultimi 10 anni. Nel futuro i mercati potrebbero avere un andamento molto diverso.

Periodo di detenzione raccomandato: 5 anni
Esempio di investimento: € 10.000
Premio assicurativo: € 0

		In caso di uscita dopo 1 anno	In caso di uscita dopo 5 anni
Scenari di sopravvivenza			
Minimo	**Non esiste un rendimento minimo garantito in caso di riscatto. Potreste perdere il vostro intero investimento o parte di esso.**		
Stress	**Possibile rimborso al netto dei costi**	**€ 3.989**	**€ 3.488**
	Rendimento medio per ciascun anno	*-60,11%*	*-18,99%*
Sfavorevole	**Possibile rimborso al netto dei costi**	**€ 7.671**	**€ 9.988**
	Rendimento medio per ciascun anno	*-23,29%*	*-0,02%*
Moderato	**Possibile rimborso al netto dei costi**	**€ 10.184**	**€ 12.793**
	Rendimento medio per ciascun anno	*1,84%*	*5,05%*
Favorevole	**Possibile rimborso al netto dei costi**	**€ 13.259**	**€ 15.851**
	Rendimento medio per ciascun anno	*32,59%*	*9,65%*
Scenario di morte			
In caso di decesso dell'Assicurato	**Possibile rimborso a favore dei vostri beneficiari al netto dei costi**	**€ 10.204**	**€ 12.819**
Premio assicurativo preso nel tempo		**€ 0**	**€ 0**

Le cifre riportate comprendono tutti i costi del prodotto in quanto tale, e comprendono i costi di distribuzione del prodotto. Le cifre non tengono conto della vostra situazione fiscale personale, che può incidere anch'essa sull'importo del rimborso.
Gli scenari sono una rappresentazione dei risultati dell'investimento che ragionevolmente potranno avverarsi, in condizioni di mercato sia favorevoli sia sfavorevoli. Varieranno a seconda della performance del mercato e del momento in cui è richiesto il riscatto. Si rappresentano anche i possibili risultati in caso di decesso ipotizzando lo scenario moderato.

Lo scenario di stress indica quale potrebbe essere l'importo rimborsato in circostanze di mercato estreme.

Quali sono i costi?

Andamento dei costi nel tempo

Le tabelle mostrano gli importi prelevati dall'investimento per coprire diversi tipi di costi. Tali importi dipendono dall'entità dell'investimento, dalla durata della detenzione del prodotto e dall'andamento del prodotto. Gli importi sono qui riportati a fini illustrativi e si basano su un importo esemplificativo dell'investimento e su diversi possibili periodi di investimento. Si è ipotizzato quanto segue:
— Nel primo anno recupero dell'importo investito (rendimento annuo dello 0%). Per gli altri periodi di detenzione si è ipotizzato che il prodotto abbia la performance indicata nello scenario moderato
— 10.000 EUR di investimento.

	In caso di uscita dopo 1 anno	In caso di uscita dopo 5 anni
Costi totali	**€ 749**	**€ 2.185**
Incidenza annuale dei costi (*)	**7,49%**	**3,91% ogni anno**

(*) Dimostra come i costi riducano ogni anno il rendimento nel corso del periodo di detenzione. Ad esempio, se l'uscita avviene nel periodo di detenzione raccomandato, si prevede che il rendimento medio annuo sarà pari al 8,96% prima dei costi e al 5,05% al netto dei costi. Una parte dei costi può essere condivisa con la persona che vende il prodotto per coprire i servizi che fornisce.

Composizione dei costi

Costi una tantum di ingresso o di uscita		Incidenza annuale dei costi in caso di uscita dopo 5 anni
Costi di ingresso	Non vengono applicati costi per l'acquisizione del contratto.	**0,00%**
Costi di uscita	Si applicano costi di uscita solo se voi disinvestite nei primi 4 anni (il costo è una percentuale del capitale assicurato decrescente in base agli anni trascorsi dall'inizio del contratto). I costi di uscita sono indicati come 'N/A' nella colonna successiva in quanto non si applicano se il prodotto è conservato fino al periodo di detenzione raccomandato.	**N/A**
Costi correnti registrati ogni anno		
Commissioni di gestione e altri costi amministrativi o di esercizio	Costo percentuale sul valore del contratto investito in quote. Si tratta di una stima basata sui costi effettivi dell'ultimo anno.	**3,91%**
Costi di transazione	dallo del valore dell'investimento all'anno. Si tratta di una stima dei costi sostenuti per l'acquisto e la vendita degli investimenti sottostanti per il prodotto. L'importo effettivo varierà a seconda di quanto viene acquistato e venduto.	**0,00%**
Oneri accessori sostenuti in determinate condizioni		
Commissioni di performance	Costi percentuali in base all'eventuale maggior rendimento conseguito dal fondo esterno rispetto a un parametro di riferimento. L'importo effettivo varierà a seconda dell'andamento dell'investimento. La stima dei costi aggregati di cui sopra comprende la media degli ultimi 5 anni.	**0,00%**

Alleanza Assicurazioni S.p.A. - Sede Legale: Piazza Tre Torri 1 - 20145 Milano - Tel. +39 02 40824111 - www.alleanza.it
Capitale Sociale Euro 210.000.000,00 i.v. - Codice Fiscale e iscrizione Registro Imprese di Milano Monza Brianza Lodi n. 10908160012 - Partita IVA n. 01333550323 - Pec: alleanza@pec.alleanza.it - Società iscritta all'Albo Imprese IVASS n. 1.00178, soggetta all'attività di direzione e coordinamento di Assicurazioni Generali S.p.A. ed appartenente al Gruppo Generali, iscritto al n. 026 dell'Albo dei gruppi assicurativi

Documento contenente le informazioni specifiche

Nome del prodotto: Stile Unico di Alleanza

Opzione di investimento: Percorso 2, 3 - Fidelity Global Industrials Y ACC EUR
Emittente: Fidelity Funds
ISIN: LU0346389181
Data del documento: 19/11/2026

Cos'è questa opzione d'investimento?

Obiettivi dell'opzione di investimento: Per le informazioni specifiche, relative ad obiettivi e politica di investimento della presente opzione di investimento, si rimanda al KID (redatto dalla Società emittente) presente sul sito della Compagnia all'indirizzo internet www.alleanza.it/investimento/stile-unico.
Investitori al dettaglio cui si intende commercializzare l'opzione di investimento: Il tipo di cliente varia a seconda del Percorso scelto. Stile Unico di Alleanza è un prodotto di investimento assicurativo, caratterizzato da percorsi rivolti a clienti retail o professionali, con un bisogno di investimento e conoscenza o esperienza almeno sui prodotti assicurativi di investimento (IBIPs) che prevedono una molteplicità di opzioni di investimento declinate sulla possibilità per il cliente di scegliere liberamente tra diversi sottostanti/combinazioni di sottostanti l'allocazione dell'investimento, e per la copertura facoltativa, che abbiano manifestato anche un bisogno di protezione. Ciascun percorso si rivolge inoltre a diverse tipologie di clienti diversificati come segue: il "Percorso d'investimento 2" è rivolto a clienti con un bisogno di investimento, che punta almeno a una moderata crescita del capitale, con un orizzonte temporale almeno breve (a partire da 4 anni), un profilo di rischio almeno medio e capacità di sostenere almeno perdite contenute del valore dell'investimento; il "Percorso d'investimento 3" è rivolto a clienti con un bisogno di investimento, che punta ad una crescita anche più che moderata del capitale, con un orizzonte temporale almeno breve (a partire da 4 anni), un profilo di rischio almeno medio alto e capacità di sostenere perdite apprezzabili del valore dell'investimento.

Quali sono i rischi e qual è il potenziale rendimento?

Indicatore di rischio



L'indicatore di rischio presuppone che l'opzione d'investimento sia mantenuta per 5 anni. In caso di disinvestimento in una fase iniziale la somma rimborsata potrebbe essere minore. Non è possibile disinvestire anticipatamente nel primo anno.

L'indicatore di rischio è un'indicazione orientativa del livello di rischio di questa opzione di investimento rispetto ad altri prodotti. Esso esprime la probabilità che l'opzione d'investimento subisca perdite monetarie a causa di movimenti sul mercato o a causa dell'incapacità dell'Impresa di pagarvi quanto dovuto.
Abbiamo classificato questa opzione di investimento al livello 4 su 7 che corrisponde alla classe di rischio media.
Le condizioni per il disinvestimento nei primi 4 anni sono descritte nella sezione "Per quanto tempo devo detenerlo? Posso ritirare il capitale prematuramente?".

Scenari di performance

Il possibile rimborso dipenderà dall'andamento futuro dei mercati, che è incerto e non può essere previsto con esattezza. Lo scenario sfavorevole, lo scenario moderato e lo scenario favorevole riportati sono illustrazioni basate sulla performance peggiore, la performance media e la performance migliore del prodotto negli ultimi 10 anni. Nel futuro i mercati potrebbero avere un andamento molto diverso.

Periodo di detenzione raccomandato: 5 anni
Esempio di investimento: € 10.000
Premio assicurativo: € 0

		In caso di uscita dopo 1 anno	In caso di uscita dopo 5 anni
Scenari di sopravvivenza			
Minimo	**Non esiste un rendimento minimo garantito in caso di riscatto. Potreste perdere il vostro intero investimento o parte di esso.**		
Stress	**Possibile rimborso al netto dei costi**	**€ 3.580**	**€ 3.013**
	Rendimento medio per ciascun anno	*-64,20%*	*-21,33%*
Sfavorevole	**Possibile rimborso al netto dei costi**	**€ 7.129**	**€ 10.235**
	Rendimento medio per ciascun anno	*-28,71%*	*0,47%*
Moderato	**Possibile rimborso al netto dei costi**	**€ 10.385**	**€ 16.377**
	Rendimento medio per ciascun anno	*3,85%*	*10,37%*
Favorevole	**Possibile rimborso al netto dei costi**	**€ 15.150**	**€ 23.585**
	Rendimento medio per ciascun anno	*51,50%*	*18,72%*
Scenario di morte			
In caso di decesso dell'Assicurato	**Possibile rimborso a favore dei vostri beneficiari al netto dei costi**	**€ 10.406**	**€ 16.410**
Premio assicurativo preso nel tempo		**€ 0**	**€ 0**

Le cifre riportate comprendono tutti i costi del prodotto in quanto tale, e comprendono i costi di distribuzione del prodotto. Le cifre non tengono conto della vostra situazione fiscale personale, che può incidere anch'essa sull'importo del rimborso.
Gli scenari sono una rappresentazione dei risultati dell'investimento che ragionevolmente potranno avverarsi, in condizioni di mercato sia favorevoli sia sfavorevoli. Varieranno a seconda della performance del mercato e del momento in cui è richiesto il riscatto. Si rappresentano anche i possibili risultati in caso di decesso ipotizzando lo scenario moderato.

Lo scenario di stress indica quale potrebbe essere l'importo rimborsato in circostanze di mercato estreme.

Quali sono i costi?

Andamento dei costi nel tempo

Le tabelle mostrano gli importi prelevati dall'investimento per coprire diversi tipi di costi. Tali importi dipendono dall'entità dell'investimento, dalla durata della detenzione del prodotto e dall'andamento del prodotto. Gli importi sono qui riportati a fini illustrativi e si basano su un importo esemplificativo dell'investimento e su diversi possibili periodi di investimento. Si è ipotizzato quanto segue:
— Nel primo anno recupero dell'importo investito (rendimento annuo dello 0%). Per gli altri periodi di detenzione si è ipotizzato che il prodotto abbia la performance indicata nello scenario moderato
— 10.000 EUR di investimento.

	In caso di uscita dopo 1 anno	In caso di uscita dopo 5 anni
Costi totali	**€ 753**	**€ 2.538**
Incidenza annuale dei costi (*)	**7,53%**	**4,16% ogni anno**

(*) Dimostra come i costi riducano ogni anno il rendimento nel corso del periodo di detenzione. Ad esempio, se l'uscita avviene nel periodo di detenzione raccomandato, si prevede che il rendimento medio annuo sarà pari al 14,53% prima dei costi e al 10,37% al netto dei costi. Una parte dei costi può essere condivisa con la persona che vende il prodotto per coprire i servizi che fornisce.

Composizione dei costi

Costi una tantum di ingresso o di uscita		Incidenza annuale dei costi in caso di uscita dopo 5 anni
Costi di ingresso	Non vengono applicati costi per l'acquisizione del contratto.	**0,00%**
Costi di uscita	Si applicano costi di uscita solo se voi disinvestite nei primi 4 anni (il costo è una percentuale del capitale assicurato decrescente in base agli anni trascorsi dall'inizio del contratto). I costi di uscita sono indicati come 'N/A' nella colonna successiva in quanto non si applicano se il prodotto è conservato fino al periodo di detenzione raccomandato.	**N/A**
Costi correnti registrati ogni anno		
Commissioni di gestione e altri costi amministrativi o di esercizio	Costo percentuale sul valore del contratto investito in quote. Si tratta di una stima basata sui costi effettivi dell'ultimo anno.	**4,16%**
Costi di transazione	dallo del valore dell'investimento all'anno. Si tratta di una stima dei costi sostenuti per l'acquisto e la vendita degli investimenti sottostanti per il prodotto. L'importo effettivo varierà a seconda di quanto viene acquistato e venduto.	**0,00%**
Oneri accessori sostenuti in determinate condizioni		
Commissioni di performance	Costi percentuali in base all'eventuale maggior rendimento conseguito dal fondo esterno rispetto a un parametro di riferimento. L'importo effettivo varierà a seconda dell'andamento dell'investimento. La stima dei costi aggregati di cui sopra comprende la media degli ultimi 5 anni.	**0,00%**

Alleanza Assicurazioni S.p.A. - Sede Legale: Piazza Tre Torri 1 - 20145 Milano - Tel. +39 02 40824111 - www.alleanza.it
Capitale Sociale Euro 210.000.000,00 i.v. - Codice Fiscale e iscrizione Registro Imprese di Milano Monza Brianza Lodi n. 10908160012 - Partita IVA n. 01333550323 - Pec: alleanza@pec.alleanza.it - Società iscritta all'Albo Imprese IVASS n. 1.00178, soggetta all'attività di direzione e coordinamento di Assicurazioni Generali S.p.A. ed appartenente al Gruppo Generali, iscritto al n. 026 dell'Albo dei gruppi assicurativi

Documento contenente le informazioni specifiche

Nome del prodotto: Stile Unico di Alleanza

Opzione di investimento: Percorso 2, 3 - Global Opportunity Fund Z ACC EUR
Emittente: Morgan Stanley
ISIN: LU0552385535
Data del documento: 19/11/2026

Cos'è questa opzione d'investimento?

Obiettivi dell'opzione di investimento: Per le informazioni specifiche, relative ad obiettivi e politica di investimento della presente opzione di investimento, si rimanda al KID (redatto dalla Società emittente) presente sul sito della Compagnia all'indirizzo internet www.alleanza.it/investimento/stile-unico.
Investitori al dettaglio cui si intende commercializzare l'opzione di investimento: Il tipo di cliente varia a seconda del Percorso scelto. Stile Unico di Alleanza è un prodotto di investimento assicurativo, caratterizzato da percorsi rivolti a clienti retail o professionali, con un bisogno di investimento e conoscenza o esperienza almeno sui prodotti assicurativi di investimento (IBIPs) che prevedono una molteplicità di opzioni di investimento declinate sulla possibilità per il cliente di scegliere liberamente tra diversi sottostanti/combinazioni di sottostanti l'allocazione dell'investimento, e per la copertura facoltativa, che abbiano manifestato anche un bisogno di protezione. Ciascun percorso si rivolge inoltre a diverse tipologie di clienti diversificati come segue: il "Percorso d'investimento 2" è rivolto a clienti con un bisogno di investimento, che punta almeno a una moderata crescita del capitale, con un orizzonte temporale almeno breve (a partire da 4 anni), un profilo di rischio almeno medio e capacità di sostenere almeno perdite contenute del valore dell'investimento; il "Percorso d'investimento 3" è rivolto a clienti con un bisogno di investimento, che punta ad una crescita anche più che moderata del capitale, con un orizzonte temporale almeno breve (a partire da 4 anni), un profilo di rischio almeno medio alto e capacità di sostenere perdite apprezzabili del valore dell'investimento.

Quali sono i rischi e qual è il potenziale rendimento?

Indicatore di rischio

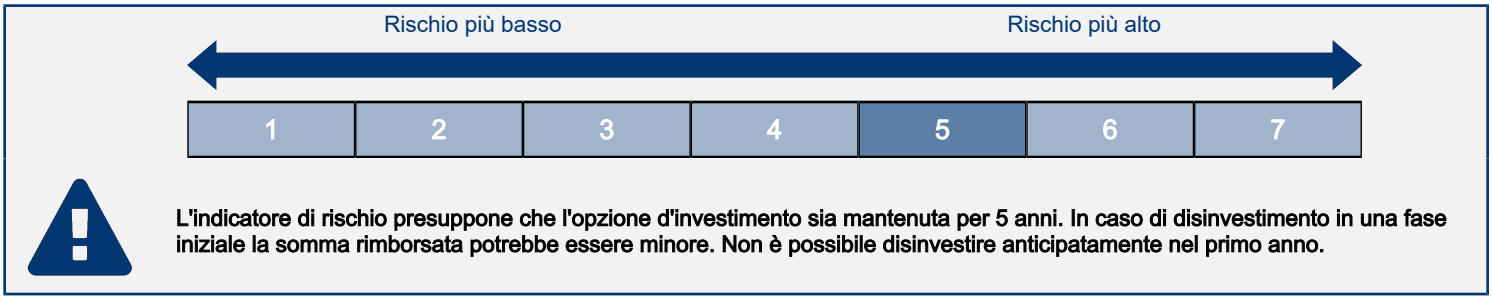

L'indicatore di rischio presuppone che l'opzione d'investimento sia mantenuta per 5 anni. In caso di disinvestimento in una fase iniziale la somma rimborsata potrebbe essere minore. Non è possibile disinvestire anticipatamente nel primo anno.

L'indicatore di rischio è un'indicazione orientativa del livello di rischio di questa opzione di investimento rispetto ad altri prodotti. Esso esprime la probabilità che l'opzione d'investimento subisca perdite monetarie a causa di movimenti sul mercato o a causa dell'incapacità dell'Impresa di pagarvi quanto dovuto.
Abbiamo classificato questa opzione di investimento al livello 5 su 7 che corrisponde alla classe di rischio medio-alta.
Le condizioni per il disinvestimento nei primi 4 anni sono descritte nella sezione "Per quanto tempo devo detenerlo? Posso ritirare il capitale prematuramente?".

Scenari di performance

Il possibile rimborso dipenderà dall'andamento futuro dei mercati, che è incerto e non può essere previsto con esattezza. Lo scenario sfavorevole, lo scenario moderato e lo scenario favorevole riportati sono illustrazioni basate sulla performance peggiore, la performance media e la performance migliore del prodotto negli ultimi 10 anni. Nel futuro i mercati potrebbero avere un andamento molto diverso.

Periodo di detenzione raccomandato: 5 anni
Esempio di investimento: € 10.000
Premio assicurativo: € 0

		In caso di uscita dopo 1 anno	In caso di uscita dopo 5 anni
Scenari di sopravvivenza			
Minimo	**Non esiste un rendimento minimo garantito in caso di riscatto. Potreste perdere il vostro intero investimento o parte di esso.**		
Stress	**Possibile rimborso al netto dei costi**	**€ 2.800**	**€ 1.309**
	Rendimento medio per ciascun anno	*-72,00%*	*-33,41%*
Sfavorevole	**Possibile rimborso al netto dei costi**	**€ 5.753**	**€ 8.595**
	Rendimento medio per ciascun anno	*-42,47%*	*-2,98%*
Moderato	**Possibile rimborso al netto dei costi**	**€ 11.352**	**€ 14.779**
	Rendimento medio per ciascun anno	*13,52%*	*8,13%*
Favorevole	**Possibile rimborso al netto dei costi**	**€ 15.156**	**€ 27.409**
	Rendimento medio per ciascun anno	*51,56%*	*22,34%*
Scenario di morte			
In caso di decesso dell'Assicurato	**Possibile rimborso a favore dei vostri beneficiari al netto dei costi**	**€ 11.375**	**€ 14.809**
Premio assicurativo preso nel tempo		**€ 0**	**€ 0**

Le cifre riportate comprendono tutti i costi del prodotto in quanto tale, e comprendono i costi di distribuzione del prodotto. Le cifre non tengono conto della vostra situazione fiscale personale, che può incidere anch'essa sull'importo del rimborso.
Gli scenari sono una rappresentazione dei risultati dell'investimento che ragionevolmente potranno avverarsi, in condizioni di mercato sia favorevoli sia sfavorevoli. Varieranno a seconda della performance del mercato e del momento in cui è richiesto il riscatto. Si rappresentano anche i possibili risultati in caso di decesso ipotizzando lo scenario moderato.

Lo scenario di stress indica quale potrebbe essere l'importo rimborsato in circostanze di mercato estreme.

Quali sono i costi?

Andamento dei costi nel tempo

Le tabelle mostrano gli importi prelevati dall'investimento per coprire diversi tipi di costi. Tali importi dipendono dall'entità dell'investimento, dalla durata della detenzione del prodotto e dall'andamento del prodotto. Gli importi sono qui riportati a fini illustrativi e si basano su un importo esemplificativo dell'investimento e su diversi possibili periodi di investimento. Si è ipotizzato quanto segue:
— Nel primo anno recupero dell'importo investito (rendimento annuo dello 0%). Per gli altri periodi di detenzione si è ipotizzato che il prodotto abbia la performance indicata nello scenario moderato
— 10.000 EUR di investimento.

	In caso di uscita dopo 1 anno	In caso di uscita dopo 5 anni
Costi totali	**€ 720**	**€ 2.316**
Incidenza annuale dei costi (*)	**7,20%**	**3,73% ogni anno**

(*) Dimostra come i costi riducano ogni anno il rendimento nel corso del periodo di detenzione. Ad esempio, se l'uscita avviene nel periodo di detenzione raccomandato, si prevede che il rendimento medio annuo sarà pari al 11,86% prima dei costi e al 8,13% al netto dei costi. Una parte dei costi può essere condivisa con la persona che vende il prodotto per coprire i servizi che fornisce.

Composizione dei costi

Costi una tantum di ingresso o di uscita		Incidenza annuale dei costi in caso di uscita dopo 5 anni
Costi di ingresso	Non vengono applicati costi per l'acquisizione del contratto.	**0,00%**
Costi di uscita	Si applicano costi di uscita solo se voi disinvestite nei primi 4 anni (il costo è una percentuale del capitale assicurato decrescente in base agli anni trascorsi dall'inizio del contratto). I costi di uscita sono indicati come 'N/A' nella colonna successiva in quanto non si applicano se il prodotto è conservato fino al periodo di detenzione raccomandato.	**N/A**
Costi correnti registrati ogni anno		
Commissioni di gestione e altri costi amministrativi o di esercizio	Costo percentuale sul valore del contratto investito in quote. Si tratta di una stima basata sui costi effettivi dell'ultimo anno.	**3,73%**
Costi di transazione	dallo del valore dell'investimento all'anno. Si tratta di una stima dei costi sostenuti per l'acquisto e la vendita degli investimenti sottostanti per il prodotto. L'importo effettivo varierà a seconda di quanto viene acquistato e venduto.	**0,00%**
Oneri accessori sostenuti in determinate condizioni		
Commissioni di performance	Costi percentuali in base all'eventuale maggior rendimento conseguito dal fondo esterno rispetto a un parametro di riferimento. L'importo effettivo varierà a seconda dell'andamento dell'investimento. La stima dei costi aggregati di cui sopra comprende la media degli ultimi 5 anni.	**0,00%**

Alleanza Assicurazioni S.p.A. - Sede Legale: Piazza Tre Torri 1 - 20145 Milano - Tel. +39 02 40824111 - www.alleanza.it
Capitale Sociale Euro 210.000.000,00 i.v. - Codice Fiscale e iscrizione Registro Imprese di Milano Monza Brianza Lodi n. 10908160012 - Partita IVA n. 01333550323 - Pec: alleanza@pec.alleanza.it - Società iscritta all'Albo Imprese IVASS n. 1.00178, soggetta all'attività di direzione e coordinamento di Assicurazioni Generali S.p.A. ed appartenente al Gruppo Generali, iscritto al n. 026 dell'Albo dei gruppi assicurativi

Documento contenente le informazioni specifiche

Nome del prodotto: Stile Unico di Alleanza

Opzione di investimento: Percorso 2, 3 - Goldman Sachs Emerging Markets CORE® Equity Portfolio
Emittente: Goldman Sachs
ISIN: LU1731866494
Data del documento: 19/11/2026

Cos'è questa opzione d'investimento?

Obiettivi dell'opzione di investimento: Per le informazioni specifiche, relative ad obiettivi e politica di investimento della presente opzione di investimento, si rimanda al KID (redatto dalla Società emittente) presente sul sito della Compagnia all'indirizzo internet www.alleanza.it/investimento/stile-unico.
Investitori al dettaglio cui si intende commercializzare l'opzione di investimento: Il tipo di cliente varia a seconda del Percorso scelto. Stile Unico di Alleanza è un prodotto di investimento assicurativo, caratterizzato da percorsi rivolti a clienti retail o professionali, con un bisogno di investimento e conoscenza o esperienza almeno sui prodotti assicurativi di investimento (IBIPs) che prevedono una molteplicità di opzioni di investimento declinate sulla possibilità per il cliente di scegliere liberamente tra diversi sottostanti/combinazioni di sottostanti l'allocazione dell'investimento, e per la copertura facoltativa, che abbiano manifestato anche un bisogno di protezione. Ciascun percorso si rivolge inoltre a diverse tipologie di clienti diversificati come segue: il "Percorso d'investimento 2" è rivolto a clienti con un bisogno di investimento, che punta almeno a una moderata crescita del capitale, con un orizzonte temporale almeno breve (a partire da 4 anni), un profilo di rischio almeno medio e capacità di sostenere almeno perdite contenute del valore dell'investimento; il "Percorso d'investimento 3" è rivolto a clienti con un bisogno di investimento, che punta ad una crescita anche più che moderata del capitale, con un orizzonte temporale almeno breve (a partire da 4 anni), un profilo di rischio almeno medio alto e capacità di sostenere perdite apprezzabili del valore dell'investimento.

Quali sono i rischi e qual è il potenziale rendimento?

Indicatore di rischio



L'indicatore di rischio presuppone che l'opzione d'investimento sia mantenuta per 5 anni. In caso di disinvestimento in una fase iniziale la somma rimborsata potrebbe essere minore. Non è possibile disinvestire anticipatamente nel primo anno.

L'indicatore di rischio è un'indicazione orientativa del livello di rischio di questa opzione di investimento rispetto ad altri prodotti. Esso esprime la probabilità che l'opzione d'investimento subisca perdite monetarie a causa di movimenti sul mercato o a causa dell'incapacità dell'Impresa di pagarvi quanto dovuto.
Abbiamo classificato questa opzione di investimento al livello 4 su 7 che corrisponde alla classe di rischio media.
Le condizioni per il disinvestimento nei primi 4 anni sono descritte nella sezione "Per quanto tempo devo detenerlo? Posso ritirare il capitale prematuramente?".

Scenari di performance

Il possibile rimborso dipenderà dall'andamento futuro dei mercati, che è incerto e non può essere previsto con esattezza. Lo scenario sfavorevole, lo scenario moderato e lo scenario favorevole riportati sono illustrazioni basate sulla performance peggiore, la performance media e la performance migliore del prodotto negli ultimi 10 anni. Nel futuro i mercati potrebbero avere un andamento molto diverso.

Periodo di detenzione raccomandato: 5 anni
Esempio di investimento: € 10.000
Premio assicurativo: € 0

		In caso di uscita dopo 1 anno	In caso di uscita dopo 5 anni
Scenari di sopravvivenza			
Minimo	**Non esiste un rendimento minimo garantito in caso di riscatto. Potreste perdere il vostro intero investimento o parte di esso.**		
Stress	**Possibile rimborso al netto dei costi**	**€ 1.461**	**€ 2.625**
	Rendimento medio per ciascun anno	*-85,39%*	*-23,47%*
Sfavorevole	**Possibile rimborso al netto dei costi**	**€ 7.785**	**€ 8.940**
	Rendimento medio per ciascun anno	*-22,15%*	*-2,22%*
Moderato	**Possibile rimborso al netto dei costi**	**€ 10.052**	**€ 11.754**
	Rendimento medio per ciascun anno	*0,52%*	*3,28%*
Favorevole	**Possibile rimborso al netto dei costi**	**€ 14.931**	**€ 15.011**
	Rendimento medio per ciascun anno	*49,31%*	*8,46%*
Scenario di morte			
In caso di decesso dell'Assicurato	**Possibile rimborso a favore dei vostri beneficiari al netto dei costi**	**€ 10.072**	**€ 11.778**
Premio assicurativo preso nel tempo		**€ 0**	**€ 0**

Le cifre riportate comprendono tutti i costi del prodotto in quanto tale, e comprendono i costi di distribuzione del prodotto. Le cifre non tengono conto della vostra situazione fiscale personale, che può incidere anch'essa sull'importo del rimborso.
Gli scenari sono una rappresentazione dei risultati dell'investimento che ragionevolmente potranno avverarsi, in condizioni di mercato sia favorevoli sia sfavorevoli. Varieranno a seconda della performance del mercato e del momento in cui è richiesto il riscatto. Si rappresentano anche i possibili risultati in caso di decesso ipotizzando lo scenario moderato.

Lo scenario di stress indica quale potrebbe essere l'importo rimborsato in circostanze di mercato estreme.

Quali sono i costi?

Andamento dei costi nel tempo

Le tabelle mostrano gli importi prelevati dall'investimento per coprire diversi tipi di costi. Tali importi dipendono dall'entità dell'investimento, dalla durata della detenzione del prodotto e dall'andamento del prodotto. Gli importi sono qui riportati a fini illustrativi e si basano su un importo esemplificativo dell'investimento e su diversi possibili periodi di investimento. Si è ipotizzato quanto segue:
— Nel primo anno recupero dell'importo investito (rendimento annuo dello 0%). Per gli altri periodi di detenzione si è ipotizzato che il prodotto abbia la performance indicata nello scenario moderato
— 10.000 EUR di investimento.

	In caso di uscita dopo 1 anno	In caso di uscita dopo 5 anni
Costi totali	**€ 807**	**€ 2.341**
Incidenza annuale dei costi (*)	**8,07%**	**4,43% ogni anno**

(*) Dimostra come i costi riducano ogni anno il rendimento nel corso del periodo di detenzione. Ad esempio, se l'uscita avviene nel periodo di detenzione raccomandato, si prevede che il rendimento medio annuo sarà pari al 7,71% prima dei costi e al 3,28% al netto dei costi. Una parte dei costi può essere condivisa con la persona che vende il prodotto per coprire i servizi che fornisce.

Composizione dei costi

Costi una tantum di ingresso o di uscita		Incidenza annuale dei costi in caso di uscita dopo 5 anni
Costi di ingresso	Non vengono applicati costi per l'acquisizione del contratto.	**0,00%**
Costi di uscita	Si applicano costi di uscita solo se voi disinvestite nei primi 4 anni (il costo è una percentuale del capitale assicurato decrescente in base agli anni trascorsi dall'inizio del contratto). I costi di uscita sono indicati come 'N/A' nella colonna successiva in quanto non si applicano se il prodotto è conservato fino al periodo di detenzione raccomandato.	**N/A**
Costi correnti registrati ogni anno		
Commissioni di gestione e altri costi amministrativi o di esercizio	Costo percentuale sul valore del contratto investito in quote. Si tratta di una stima basata sui costi effettivi dell'ultimo anno.	**4,43%**
Costi di transazione	dallo del valore dell'investimento all'anno. Si tratta di una stima dei costi sostenuti per l'acquisto e la vendita degli investimenti sottostanti per il prodotto. L'importo effettivo varierà a seconda di quanto viene acquistato e venduto.	**0,00%**
Oneri accessori sostenuti in determinate condizioni		
Commissioni di performance	Costi percentuali in base all'eventuale maggior rendimento conseguito dal fondo esterno rispetto a un parametro di riferimento. L'importo effettivo varierà a seconda dell'andamento dell'investimento. La stima dei costi aggregati di cui sopra comprende la media degli ultimi 5 anni.	**0,00%**

Alleanza Assicurazioni S.p.A. - Sede Legale: Piazza Tre Torri 1 - 20145 Milano - Tel. +39 02 40824111 - www.alleanza.it
Capitale Sociale Euro 210.000.000,00 i.v. - Codice Fiscale e iscrizione Registro Imprese di Milano Monza Brianza Lodi n. 10908160012 - Partita IVA n. 01333550323 - Pec: alleanza@pec.alleanza.it - Società iscritta all'Albo Imprese IVASS n. 1.00178, soggetta all'attività di direzione e coordinamento di Assicurazioni Generali S.p.A. ed appartenente al Gruppo Generali, iscritto al n. 026 dell'Albo dei gruppi assicurativi

Documento contenente le informazioni specifiche

Nome del prodotto: Stile Unico di Alleanza

Opzione di investimento: Percorso 2, 3 - iShares Ageing Population UCITS ETF ACC EUR
Emittente: iShares IV plc
ISIN: IE00BYZK4669
Data del documento: 19/11/2026

Cos'è questa opzione d'investimento?

Obiettivi dell'opzione di investimento: Per le informazioni specifiche, relative ad obiettivi e politica di investimento della presente opzione di investimento, si rimanda al KID (redatto dalla Società emittente) presente sul sito della Compagnia all'indirizzo internet www.alleanza.it/investimento/stile-unico.
Investitori al dettaglio cui si intende commercializzare l'opzione di investimento: Il tipo di cliente varia a seconda del Percorso scelto. Stile Unico di Alleanza è un prodotto di investimento assicurativo, caratterizzato da percorsi rivolti a clienti retail o professionali, con un bisogno di investimento e conoscenza o esperienza almeno sui prodotti assicurativi di investimento (IBIPs) che prevedono una molteplicità di opzioni di investimento declinate sulla possibilità per il cliente di scegliere liberamente tra diversi sottostanti/combinazioni di sottostanti l'allocazione dell'investimento, e per la copertura facoltativa, che abbiano manifestato anche un bisogno di protezione. Ciascun percorso si rivolge inoltre a diverse tipologie di clienti diversificati come segue: il "Percorso d'investimento 2" è rivolto a clienti con un bisogno di investimento, che punta almeno a una moderata crescita del capitale, con un orizzonte temporale almeno breve (a partire da 4 anni), un profilo di rischio almeno medio e capacità di sostenere almeno perdite contenute del valore dell'investimento; il "Percorso d'investimento 3" è rivolto a clienti con un bisogno di investimento, che punta ad una crescita anche più che moderata del capitale, con un orizzonte temporale almeno breve (a partire da 4 anni), un profilo di rischio almeno medio alto e capacità di sostenere perdite apprezzabili del valore dell'investimento.

Quali sono i rischi e qual è il potenziale rendimento?

Indicatore di rischio

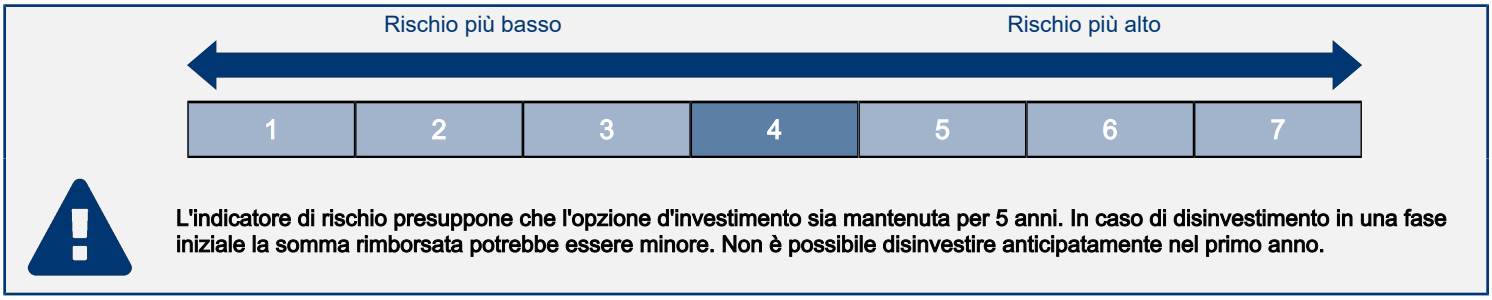

L'indicatore di rischio presuppone che l'opzione d'investimento sia mantenuta per 5 anni. In caso di disinvestimento in una fase iniziale la somma rimborsata potrebbe essere minore. Non è possibile disinvestire anticipatamente nel primo anno.

L'indicatore di rischio è un'indicazione orientativa del livello di rischio di questa opzione di investimento rispetto ad altri prodotti. Esso esprime la probabilità che l'opzione d'investimento subisca perdite monetarie a causa di movimenti sul mercato o a causa dell'incapacità dell'Impresa di pagarvi quanto dovuto.
Abbiamo classificato questa opzione di investimento al livello 4 su 7 che corrisponde alla classe di rischio media.
Le condizioni per il disinvestimento nei primi 4 anni sono descritte nella sezione "Per quanto tempo devo detenerlo? Posso ritirare il capitale prematuramente?".

Scenari di performance

Il possibile rimborso dipenderà dall'andamento futuro dei mercati, che è incerto e non può essere previsto con esattezza. Lo scenario sfavorevole, lo scenario moderato e lo scenario favorevole riportati sono illustrazioni basate sulla performance peggiore, la performance media e la performance migliore del prodotto negli ultimi 10 anni. Nel futuro i mercati potrebbero avere un andamento molto diverso.

Periodo di detenzione raccomandato: 5 anni
Esempio di investimento: € 10.000

		In caso di uscita dopo 1 anno	In caso di uscita dopo 5 anni
Premio assicurativo: € 0			
Scenari di sopravvivenza			
Minimo	**Non esiste un rendimento minimo garantito in caso di riscatto. Potreste perdere il vostro intero investimento o parte di esso.**		
Stress	**Possibile rimborso al netto dei costi**	**€ 4.545**	**€ 3.702**
	Rendimento medio per ciascun anno	*-54,55%*	*-18,02%*
Sfavorevole	**Possibile rimborso al netto dei costi**	**€ 7.750**	**€ 10.018**
	Rendimento medio per ciascun anno	*-22,50%*	*0,04%*
Moderato	**Possibile rimborso al netto dei costi**	**€ 9.979**	**€ 11.704**
	Rendimento medio per ciascun anno	*-0,21%*	*3,20%*
Favorevole	**Possibile rimborso al netto dei costi**	**€ 14.391**	**€ 15.293**
	Rendimento medio per ciascun anno	*43,91%*	*8,87%*
Scenario di morte			
In caso di decesso dell'Assicurato	**Possibile rimborso a favore dei vostri beneficiari al netto dei costi**	**€ 10.000**	**€ 11.727**
Premio assicurativo preso nel tempo		**€ 0**	**€ 0**

Le cifre riportate comprendono tutti i costi del prodotto in quanto tale, e comprendono i costi di distribuzione del prodotto. Le cifre non tengono conto della vostra situazione fiscale personale, che può incidere anch'essa sull'importo del rimborso.
Gli scenari sono una rappresentazione dei risultati dell'investimento che ragionevolmente potranno avverarsi, in condizioni di mercato sia favorevoli sia sfavorevoli. Varieranno a seconda della performance del mercato e del momento in cui è richiesto il riscatto. Si rappresentano anche i possibili risultati in caso di decesso ipotizzando lo scenario moderato.

Lo scenario di stress indica quale potrebbe essere l'importo rimborsato in circostanze di mercato estreme.

Quali sono i costi?

Andamento dei costi nel tempo

Le tabelle mostrano gli importi prelevati dall'investimento per coprire diversi tipi di costi. Tali importi dipendono dall'entità dell'investimento, dalla durata della detenzione del prodotto e dall'andamento del prodotto. Gli importi sono qui riportati a fini illustrativi e si basano su un importo esemplificativo dell'investimento e su diversi possibili periodi di investimento. Si è ipotizzato quanto segue:
— Nel primo anno recupero dell'importo investito (rendimento annuo dello 0%). Per gli altri periodi di detenzione si è ipotizzato che il prodotto abbia la performance indicata nello scenario moderato
— 10.000 EUR di investimento.

	In caso di uscita dopo 1 anno	In caso di uscita dopo 5 anni
Costi totali	**€ 654**	**€ 1.551**
Incidenza annuale dei costi (*)	**6,54%**	**2,90% ogni anno**

(*) Dimostra come i costi riducano ogni anno il rendimento nel corso del periodo di detenzione. Ad esempio, se l'uscita avviene nel periodo di detenzione raccomandato, si prevede che il rendimento medio annuo sarà pari al 6,1% prima dei costi e al 3,2% al netto dei costi. Una parte dei costi può essere condivisa con la persona che vende il prodotto per coprire i servizi che fornisce.

Composizione dei costi

Costi una tantum di ingresso o di uscita		Incidenza annuale dei costi in caso di uscita dopo 5 anni
Costi di ingresso	Non vengono applicati costi per l'acquisizione del contratto.	**0,00%**
Costi di uscita	Si applicano costi di uscita solo se voi disinvestite nei primi 4 anni (il costo è una percentuale del capitale assicurato decrescente in base agli anni trascorsi dall'inizio del contratto). I costi di uscita sono indicati come 'N/A' nella colonna successiva in quanto non si applicano se il prodotto è conservato fino al periodo di detenzione raccomandato.	**N/A**
Costi correnti registrati ogni anno		
Commissioni di gestione e altri costi amministrativi o di esercizio	Costo percentuale sul valore del contratto investito in quote. Si tratta di una stima basata sui costi effettivi dell'ultimo anno.	**2,90%**
Costi di transazione	dallo del valore dell'investimento all'anno. Si tratta di una stima dei costi sostenuti per l'acquisto e la vendita degli investimenti sottostanti per il prodotto. L'importo effettivo varierà a seconda di quanto viene acquistato e venduto.	**0,00%**
Oneri accessori sostenuti in determinate condizioni		
Commissioni di performance	Costi percentuali in base all'eventuale maggior rendimento conseguito dal fondo esterno rispetto a un parametro di riferimento. L'importo effettivo varierà a seconda dell'andamento dell'investimento. La stima dei costi aggregati di cui sopra comprende la media degli ultimi 5 anni.	**0,00%**

Alleanza Assicurazioni S.p.A. - Sede Legale: Piazza Tre Torri 1 - 20145 Milano - Tel. +39 02 40824111 - www.alleanza.it
Capitale Sociale Euro 210.000.000,00 i.v. - Codice Fiscale e iscrizione Registro Imprese di Milano Monza Brianza Lodi n. 10908160012 - Partita IVA n. 01333550323 - Pec: alleanza@pec.alleanza.it - Società iscritta all'Albo Imprese IVASS n. 1.00178, soggetta all'attività di direzione e coordinamento di Assicurazioni Generali S.p.A. ed appartenente al Gruppo Generali, iscritto al n. 026 dell'Albo dei gruppi assicurativi

Documento contenente le informazioni specifiche

Nome del prodotto: Stile Unico di Alleanza

Opzione di investimento: Percorso 2, 3 - iShares Core MSCI World UCITS ETF USD
Emittente: Blackrock - iShares
ISIN: IE00B4L5Y983
Data del documento: 19/11/2026

Cos'è questa opzione d'investimento?

Obiettivi dell'opzione di investimento: Per le informazioni specifiche, relative ad obiettivi e politica di investimento della presente opzione di investimento, si rimanda al KID (redatto dalla Società emittente) presente sul sito della Compagnia all'indirizzo internet www.alleanza.it/investimento/stile-unico.
Investitori al dettaglio cui si intende commercializzare l'opzione di investimento: Il tipo di cliente varia a seconda del Percorso scelto. Stile Unico di Alleanza è un prodotto di investimento assicurativo, caratterizzato da percorsi rivolti a clienti retail o professionali, con un bisogno di investimento e conoscenza o esperienza almeno sui prodotti assicurativi di investimento (IBIPs) che prevedono una molteplicità di opzioni di investimento declinate sulla possibilità per il cliente di scegliere liberamente tra diversi sottostanti/combinazioni di sottostanti l'allocazione dell'investimento, e per la copertura facoltativa, che abbiano manifestato anche un bisogno di protezione. Ciascun percorso si rivolge inoltre a diverse tipologie di clienti diversificati come segue: il "Percorso d'investimento 2" è rivolto a clienti con un bisogno di investimento, che punta almeno a una moderata crescita del capitale, con un orizzonte temporale almeno breve (a partire da 4 anni), un profilo di rischio almeno medio e capacità di sostenere almeno perdite contenute del valore dell'investimento; il "Percorso d'investimento 3" è rivolto a clienti con un bisogno di investimento, che punta ad una crescita anche più che moderata del capitale, con un orizzonte temporale almeno breve (a partire da 4 anni), un profilo di rischio almeno medio alto e capacità di sostenere perdite apprezzabili del valore dell'investimento.

Quali sono i rischi e qual è il potenziale rendimento?

Indicatore di rischio



L'indicatore di rischio presuppone che l'opzione d'investimento sia mantenuta per 5 anni. In caso di disinvestimento in una fase iniziale la somma rimborsata potrebbe essere minore. Non è possibile disinvestire anticipatamente nel primo anno.

L'indicatore di rischio è un'indicazione orientativa del livello di rischio di questa opzione di investimento rispetto ad altri prodotti. Esso esprime la probabilità che l'opzione d'investimento subisca perdite monetarie a causa di movimenti sul mercato o a causa dell'incapacità dell'Impresa di pagarvi quanto dovuto.
Abbiamo classificato questa opzione di investimento al livello 4 su 7 che corrisponde alla classe di rischio media.
Le condizioni per il disinvestimento nei primi 4 anni sono descritte nella sezione "Per quanto tempo devo detenerlo? Posso ritirare il capitale prematuramente?".

Scenari di performance

Il possibile rimborso dipenderà dall'andamento futuro dei mercati, che è incerto e non può essere previsto con esattezza. Lo scenario sfavorevole, lo scenario moderato e lo scenario favorevole riportati sono illustrazioni basate sulla performance peggiore, la performance media e la performance migliore del prodotto negli ultimi 10 anni. Nel futuro i mercati potrebbero avere un andamento molto diverso.

Periodo di detenzione raccomandato: 5 anni
Esempio di investimento: € 10.000
Premio assicurativo: € 0

		In caso di uscita dopo 1 anno	In caso di uscita dopo 5 anni
Scenari di sopravvivenza			
Minimo	**Non esiste un rendimento minimo garantito in caso di riscatto. Potreste perdere il vostro intero investimento o parte di esso.**		
Stress	**Possibile rimborso al netto dei costi**	**€ 3.712**	**€ 3.194**
	Rendimento medio per ciascun anno	*-62,88%*	*-20,41%*
Sfavorevole	**Possibile rimborso al netto dei costi**	**€ 8.208**	**€ 10.350**
	Rendimento medio per ciascun anno	*-17,92%*	*0,69%*
Moderato	**Possibile rimborso al netto dei costi**	**€ 10.319**	**€ 16.263**
	Rendimento medio per ciascun anno	*3,19%*	*10,21%*
Favorevole	**Possibile rimborso al netto dei costi**	**€ 13.587**	**€ 19.123**
	Rendimento medio per ciascun anno	*35,87%*	*13,84%*
Scenario di morte			
In caso di decesso dell'Assicurato	**Possibile rimborso a favore dei vostri beneficiari al netto dei costi**	**€ 10.340**	**€ 16.296**
Premio assicurativo preso nel tempo		**€ 0**	**€ 0**

Le cifre riportate comprendono tutti i costi del prodotto in quanto tale, e comprendono i costi di distribuzione del prodotto. Le cifre non tengono conto della vostra situazione fiscale personale, che può incidere anch'essa sull'importo del rimborso.
Gli scenari sono una rappresentazione dei risultati dell'investimento che ragionevolmente potranno avverarsi, in condizioni di mercato sia favorevoli sia sfavorevoli. Varieranno a seconda della performance del mercato e del momento in cui è richiesto il riscatto. Si rappresentano anche i possibili risultati in caso di decesso ipotizzando lo scenario moderato.

Lo scenario di stress indica quale potrebbe essere l'importo rimborsato in circostanze di mercato estreme.

Quali sono i costi?

Andamento dei costi nel tempo

Le tabelle mostrano gli importi prelevati dall'investimento per coprire diversi tipi di costi. Tali importi dipendono dall'entità dell'investimento, dalla durata della detenzione del prodotto e dall'andamento del prodotto. Gli importi sono qui riportati a fini illustrativi e si basano su un importo esemplificativo dell'investimento e su diversi possibili periodi di investimento. Si è ipotizzato quanto segue:
— Nel primo anno recupero dell'importo investito (rendimento annuo dello 0%). Per gli altri periodi di detenzione si è ipotizzato che il prodotto abbia la performance indicata nello scenario moderato
— 10.000 EUR di investimento.

	In caso di uscita dopo 1 anno	In caso di uscita dopo 5 anni
Costi totali	**€ 628**	**€ 1.686**
Incidenza annuale dei costi (*)	**6,28%**	**2,82% ogni anno**

(*) Dimostra come i costi riducano ogni anno il rendimento nel corso del periodo di detenzione. Ad esempio, se l'uscita avviene nel periodo di detenzione raccomandato, si prevede che il rendimento medio annuo sarà pari al 13,03% prima dei costi e al 10,21% al netto dei costi. Una parte dei costi può essere condivisa con la persona che vende il prodotto per coprire i servizi che fornisce.

Composizione dei costi

Costi una tantum di ingresso o di uscita		Incidenza annuale dei costi in caso di uscita dopo 5 anni
Costi di ingresso	Non vengono applicati costi per l'acquisizione del contratto.	**0,00%**
Costi di uscita	Si applicano costi di uscita solo se voi disinvestite nei primi 4 anni (il costo è una percentuale del capitale assicurato decrescente in base agli anni trascorsi dall'inizio del contratto). I costi di uscita sono indicati come 'N/A' nella colonna successiva in quanto non si applicano se il prodotto è conservato fino al periodo di detenzione raccomandato.	**N/A**
Costi correnti registrati ogni anno		
Commissioni di gestione e altri costi amministrativi o di esercizio	Costo percentuale sul valore del contratto investito in quote. Si tratta di una stima basata sui costi effettivi dell'ultimo anno.	**2,82%**
Costi di transazione	dallo del valore dell'investimento all'anno. Si tratta di una stima dei costi sostenuti per l'acquisto e la vendita degli investimenti sottostanti per il prodotto. L'importo effettivo varierà a seconda di quanto viene acquistato e venduto.	**0,00%**
Oneri accessori sostenuti in determinate condizioni		
Commissioni di performance	Costi percentuali in base all'eventuale maggior rendimento conseguito dal fondo esterno rispetto a un parametro di riferimento. L'importo effettivo varierà a seconda dell'andamento dell'investimento. La stima dei costi aggregati di cui sopra comprende la media degli ultimi 5 anni.	**0,00%**

Alleanza Assicurazioni S.p.A. - Sede Legale: Piazza Tre Torri 1 - 20145 Milano - Tel. +39 02 40824111 - www.alleanza.it
Capitale Sociale Euro 210.000.000,00 i.v. - Codice Fiscale e iscrizione Registro Imprese di Milano Monza Brianza Lodi n. 10908160012 - Partita IVA n. 01333550323 - Pec: alleanza@pec.alleanza.it - Società iscritta all'Albo Imprese IVASS n. 1.00178, soggetta all'attività di direzione e coordinamento di Assicurazioni Generali S.p.A. ed appartenente al Gruppo Generali, iscritto al n. 026 dell'Albo dei gruppi assicurativi

Documento contenente le informazioni specifiche

Nome del prodotto: Stile Unico di Alleanza

Opzione di investimento: Percorso 2, 3 - iShares MSCI EM Asia ETF ACC EUR
Emittente: iShares VII plc
ISIN: IE00B5L8K969
Data del documento: 19/11/2026

Cos'è questa opzione d'investimento?

Obiettivi dell'opzione di investimento: Per le informazioni specifiche, relative ad obiettivi e politica di investimento della presente opzione di investimento, si rimanda al KID (redatto dalla Società emittente) presente sul sito della Compagnia all'indirizzo internet www.alleanza.it/investimento/stile-unico.
Investitori al dettaglio cui si intende commercializzare l'opzione di investimento: Il tipo di cliente varia a seconda del Percorso scelto. Stile Unico di Alleanza è un prodotto di investimento assicurativo, caratterizzato da percorsi rivolti a clienti retail o professionali, con un bisogno di investimento e conoscenza o esperienza almeno sui prodotti assicurativi di investimento (IBIPs) che prevedono una molteplicità di opzioni di investimento declinate sulla possibilità per il cliente di scegliere liberamente tra diversi sottostanti/combinazioni di sottostanti l'allocazione dell'investimento, e per la copertura facoltativa, che abbiano manifestato anche un bisogno di protezione. Ciascun percorso si rivolge inoltre a diverse tipologie di clienti diversificati come segue: il "Percorso d'investimento 2" è rivolto a clienti con un bisogno di investimento, che punta almeno a una moderata crescita del capitale, con un orizzonte temporale almeno breve (a partire da 4 anni), un profilo di rischio almeno medio e capacità di sostenere almeno perdite contenute del valore dell'investimento; il "Percorso d'investimento 3" è rivolto a clienti con un bisogno di investimento, che punta ad una crescita anche più che moderata del capitale, con un orizzonte temporale almeno breve (a partire da 4 anni), un profilo di rischio almeno medio alto e capacità di sostenere perdite apprezzabili del valore dell'investimento.

Quali sono i rischi e qual è il potenziale rendimento?

Indicatore di rischio

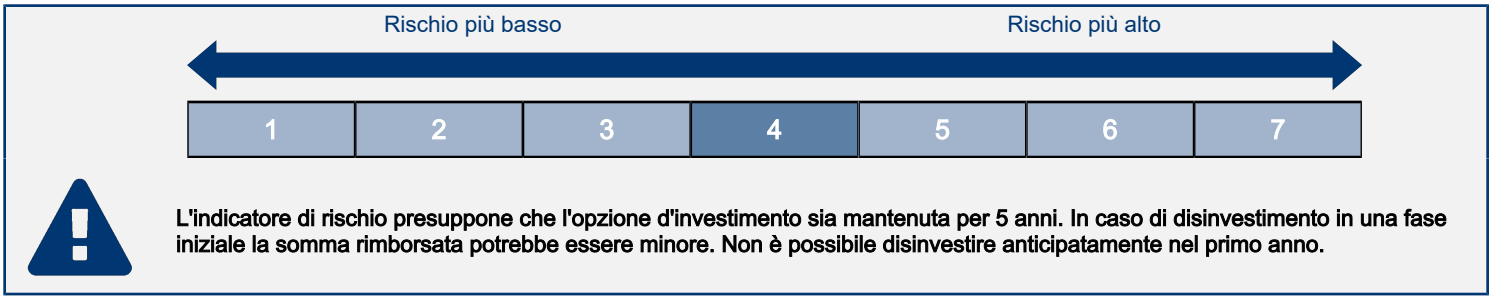

L'indicatore di rischio presuppone che l'opzione d'investimento sia mantenuta per 5 anni. In caso di disinvestimento in una fase iniziale la somma rimborsata potrebbe essere minore. Non è possibile disinvestire anticipatamente nel primo anno.

L'indicatore di rischio è un'indicazione orientativa del livello di rischio di questa opzione di investimento rispetto ad altri prodotti. Esso esprime la probabilità che l'opzione d'investimento subisca perdite monetarie a causa di movimenti sul mercato o a causa dell'incapacità dell'Impresa di pagarvi quanto dovuto.
Abbiamo classificato questa opzione di investimento al livello 4 su 7 che corrisponde alla classe di rischio media.
Le condizioni per il disinvestimento nei primi 4 anni sono descritte nella sezione "Per quanto tempo devo detenerlo? Posso ritirare il capitale prematuramente?".

Scenari di performance

Il possibile rimborso dipenderà dall'andamento futuro dei mercati, che è incerto e non può essere previsto con esattezza. Lo scenario sfavorevole, lo scenario moderato e lo scenario favorevole riportati sono illustrazioni basate sulla performance peggiore, la performance media e la performance migliore del prodotto negli ultimi 10 anni. Nel futuro i mercati potrebbero avere un andamento molto diverso.

Periodo di detenzione raccomandato: 5 anni
Esempio di investimento: € 10.000
Premio assicurativo: € 0

		In caso di uscita dopo 1 anno	In caso di uscita dopo 5 anni
Scenari di sopravvivenza			
Minimo	**Non esiste un rendimento minimo garantito in caso di riscatto. Potreste perdere il vostro intero investimento o parte di esso.**		
Stress	**Possibile rimborso al netto dei costi**	**€ 3.591**	**€ 2.686**
	Rendimento medio per ciascun anno	*-64,09%*	*-23,12%*
Sfavorevole	**Possibile rimborso al netto dei costi**	**€ 7.261**	**€ 8.676**
	Rendimento medio per ciascun anno	*-27,39%*	*-2,80%*
Moderato	**Possibile rimborso al netto dei costi**	**€ 10.306**	**€ 11.400**
	Rendimento medio per ciascun anno	*3,06%*	*2,66%*
Favorevole	**Possibile rimborso al netto dei costi**	**€ 14.453**	**€ 16.405**
	Rendimento medio per ciascun anno	*44,53%*	*10,41%*
Scenario di morte			
In caso di decesso dell'Assicurato	**Possibile rimborso a favore dei vostri beneficiari al netto dei costi**	**€ 10.327**	**€ 11.423**
Premio assicurativo preso nel tempo		**€ 0**	**€ 0**

Le cifre riportate comprendono tutti i costi del prodotto in quanto tale, e comprendono i costi di distribuzione del prodotto. Le cifre non tengono conto della vostra situazione fiscale personale, che può incidere anch'essa sull'importo del rimborso.
Gli scenari sono una rappresentazione dei risultati dell'investimento che ragionevolmente potranno avverarsi, in condizioni di mercato sia favorevoli sia sfavorevoli. Varieranno a seconda della performance del mercato e del momento in cui è richiesto il riscatto. Si rappresentano anche i possibili risultati in caso di decesso ipotizzando lo scenario moderato.

Lo scenario di stress indica quale potrebbe essere l'importo rimborsato in circostanze di mercato estreme.

Quali sono i costi?

Andamento dei costi nel tempo

Le tabelle mostrano gli importi prelevati dall'investimento per coprire diversi tipi di costi. Tali importi dipendono dall'entità dell'investimento, dalla durata della detenzione del prodotto e dall'andamento del prodotto. Gli importi sono qui riportati a fini illustrativi e si basano su un importo esemplificativo dell'investimento e su diversi possibili periodi di investimento. Si è ipotizzato quanto segue:
— Nel primo anno recupero dell'importo investito (rendimento annuo dello 0%). Per gli altri periodi di detenzione si è ipotizzato che il prodotto abbia la performance indicata nello scenario moderato
— 10.000 EUR di investimento.

	In caso di uscita dopo 1 anno	In caso di uscita dopo 5 anni
Costi totali	**€ 636**	**€ 1.448**
Incidenza annuale dei costi (*)	**6,36%**	**2,71% ogni anno**

(*) Dimostra come i costi riducano ogni anno il rendimento nel corso del periodo di detenzione. Ad esempio, se l'uscita avviene nel periodo di detenzione raccomandato, si prevede che il rendimento medio annuo sarà pari al 5,37% prima dei costi e al 2,66% al netto dei costi. Una parte dei costi può essere condivisa con la persona che vende il prodotto per coprire i servizi che fornisce.

Composizione dei costi

Costi una tantum di ingresso o di uscita		Incidenza annuale dei costi in caso di uscita dopo 5 anni
Costi di ingresso	Non vengono applicati costi per l'acquisizione del contratto.	**0,00%**
Costi di uscita	Si applicano costi di uscita solo se voi disinvestite nei primi 4 anni (il costo è una percentuale del capitale assicurato decrescente in base agli anni trascorsi dall'inizio del contratto). I costi di uscita sono indicati come 'N/A' nella colonna successiva in quanto non si applicano se il prodotto è conservato fino al periodo di detenzione raccomandato.	**N/A**
Costi correnti registrati ogni anno		
Commissioni di gestione e altri costi amministrativi o di esercizio	Costo percentuale sul valore del contratto investito in quote. Si tratta di una stima basata sui costi effettivi dell'ultimo anno.	**2,71%**
Costi di transazione	dallo del valore dell'investimento all'anno. Si tratta di una stima dei costi sostenuti per l'acquisto e la vendita degli investimenti sottostanti per il prodotto. L'importo effettivo varierà a seconda di quanto viene acquistato e venduto.	**0,00%**
Oneri accessori sostenuti in determinate condizioni		
Commissioni di performance	Costi percentuali in base all'eventuale maggior rendimento conseguito dal fondo esterno rispetto a un parametro di riferimento. L'importo effettivo varierà a seconda dell'andamento dell'investimento. La stima dei costi aggregati di cui sopra comprende la media degli ultimi 5 anni.	**0,00%**

Alleanza Assicurazioni S.p.A. - Sede Legale: Piazza Tre Torri 1 - 20145 Milano - Tel. +39 02 40824111 - www.alleanza.it
Capitale Sociale Euro 210.000.000,00 i.v. - Codice Fiscale e iscrizione Registro Imprese di Milano Monza Brianza Lodi n. 10908160012 - Partita IVA n. 01333550323 - Pec: alleanza@pec.alleanza.it - Società iscritta all'Albo Imprese IVASS n. 1.00178, soggetta all'attività di direzione e coordinamento di Assicurazioni Generali S.p.A. ed appartenente al Gruppo Generali, iscritto al n. 026 dell'Albo dei gruppi assicurativi

Documento contenente le informazioni specifiche

Nome del prodotto: Stile Unico di Alleanza

Opzione di investimento: Percorso 2, 3 - iShares MSCI Europe Industrials Sector ETF UCITS EUR ACC
Emittente: iShares VI plc
ISIN: IE00BMW42520
Data del documento: 19/11/2026

Cos'è questa opzione d'investimento?

Obiettivi dell'opzione di investimento: Per le informazioni specifiche, relative ad obiettivi e politica di investimento della presente opzione di investimento, si rimanda al KID (redatto dalla Società emittente) presente sul sito della Compagnia all'indirizzo internet www.alleanza.it/investimento/stile-unico.
Investitori al dettaglio cui si intende commercializzare l'opzione di investimento: Il tipo di cliente varia a seconda del Percorso scelto. Stile Unico di Alleanza è un prodotto di investimento assicurativo, caratterizzato da percorsi rivolti a clienti retail o professionali, con un bisogno di investimento e conoscenza o esperienza almeno sui prodotti assicurativi di investimento (IBIPs) che prevedono una molteplicità di opzioni di investimento declinate sulla possibilità per il cliente di scegliere liberamente tra diversi sottostanti/combinazioni di sottostanti l'allocazione dell'investimento, e per la copertura facoltativa, che abbiano manifestato anche un bisogno di protezione. Ciascun percorso si rivolge inoltre a diverse tipologie di clienti diversificati come segue: il "Percorso d'investimento 2" è rivolto a clienti con un bisogno di investimento, che punta almeno a una moderata crescita del capitale, con un orizzonte temporale almeno breve (a partire da 4 anni), un profilo di rischio almeno medio e capacità di sostenere almeno perdite contenute del valore dell'investimento; il "Percorso d'investimento 3" è rivolto a clienti con un bisogno di investimento, che punta ad una crescita anche più che moderata del capitale, con un orizzonte temporale almeno breve (a partire da 4 anni), un profilo di rischio almeno medio alto e capacità di sostenere perdite apprezzabili del valore dell'investimento.

Quali sono i rischi e qual è il potenziale rendimento?

Indicatore di rischio



L'indicatore di rischio presuppone che l'opzione d'investimento sia mantenuta per 5 anni. In caso di disinvestimento in una fase iniziale la somma rimborsata potrebbe essere minore. Non è possibile disinvestire anticipatamente nel primo anno.

L'indicatore di rischio è un'indicazione orientativa del livello di rischio di questa opzione di investimento rispetto ad altri prodotti. Esso esprime la probabilità che l'opzione d'investimento subisca perdite monetarie a causa di movimenti sul mercato o a causa dell'incapacità dell'Impresa di pagarvi quanto dovuto.
Abbiamo classificato questa opzione di investimento al livello 4 su 7 che corrisponde alla classe di rischio media.
Le condizioni per il disinvestimento nei primi 4 anni sono descritte nella sezione "Per quanto tempo devo detenerlo? Posso ritirare il capitale prematuramente?".

Scenari di performance

Il possibile rimborso dipenderà dall'andamento futuro dei mercati, che è incerto e non può essere previsto con esattezza. Lo scenario sfavorevole, lo scenario moderato e lo scenario favorevole riportati sono illustrazioni basate sulla performance peggiore, la performance media e la performance migliore del prodotto negli ultimi 10 anni. Nel futuro i mercati potrebbero avere un andamento molto diverso.

Periodo di detenzione raccomandato: 5 anni
Esempio di investimento: € 10.000
Premio assicurativo: € 0

		In caso di uscita dopo 1 anno	In caso di uscita dopo 5 anni
Scenari di sopravvivenza			
Minimo	**Non esiste un rendimento minimo garantito in caso di riscatto. Potreste perdere il vostro intero investimento o parte di esso.**		
Stress	**Possibile rimborso al netto dei costi**	**€ 3.398**	**€ 2.592**
	Rendimento medio per ciascun anno	*-66,02%*	*-23,66%*
Sfavorevole	**Possibile rimborso al netto dei costi**	**€ 7.486**	**€ 7.305**
	Rendimento medio per ciascun anno	*-25,14%*	*-6,09%*
Moderato	**Possibile rimborso al netto dei costi**	**€ 9.429**	**€ 10.557**
	Rendimento medio per ciascun anno	*-5,71%*	*1,09%*
Favorevole	**Possibile rimborso al netto dei costi**	**€ 12.701**	**€ 16.853**
	Rendimento medio per ciascun anno	*27,01%*	*11,00%*
Scenario di morte			
In caso di decesso dell'Assicurato	**Possibile rimborso a favore dei vostri beneficiari al netto dei costi**	**€ 10.000**	**€ 10.578**
Premio assicurativo preso nel tempo		**€ 0**	**€ 0**

Le cifre riportate comprendono tutti i costi del prodotto in quanto tale, e comprendono i costi di distribuzione del prodotto. Le cifre non tengono conto della vostra situazione fiscale personale, che può incidere anch'essa sull'importo del rimborso.
Gli scenari sono una rappresentazione dei risultati dell'investimento che ragionevolmente potranno avverarsi, in condizioni di mercato sia favorevoli sia sfavorevoli. Varieranno a seconda della performance del mercato e del momento in cui è richiesto il riscatto. Si rappresentano anche i possibili risultati in caso di decesso ipotizzando lo scenario moderato.

Lo scenario di stress indica quale potrebbe essere l'importo rimborsato in circostanze di mercato estreme.

Quali sono i costi?

Andamento dei costi nel tempo

Le tabelle mostrano gli importi prelevati dall'investimento per coprire diversi tipi di costi. Tali importi dipendono dall'entità dell'investimento, dalla durata della detenzione del prodotto e dall'andamento del prodotto. Gli importi sono qui riportati a fini illustrativi e si basano su un importo esemplificativo dell'investimento e su diversi possibili periodi di investimento. Si è ipotizzato quanto segue:
— Nel primo anno recupero dell'importo investito (rendimento annuo dello 0%). Per gli altri periodi di detenzione si è ipotizzato che il prodotto abbia la performance indicata nello scenario moderato
— 10.000 EUR di investimento.

	In caso di uscita dopo 1 anno	In caso di uscita dopo 5 anni
Costi totali	**€ 627**	**€ 1.261**
Incidenza annuale dei costi (*)	**6,27%**	**2,58% ogni anno**

(*) Dimostra come i costi riducano ogni anno il rendimento nel corso del periodo di detenzione. Ad esempio, se l'uscita avviene nel periodo di detenzione raccomandato, si prevede che il rendimento medio annuo sarà pari al 3,67% prima dei costi e al 1,09% al netto dei costi. Una parte dei costi può essere condivisa con la persona che vende il prodotto per coprire i servizi che fornisce.

Composizione dei costi

Costi una tantum di ingresso o di uscita		Incidenza annuale dei costi in caso di uscita dopo 5 anni
Costi di ingresso	Non vengono applicati costi per l'acquisizione del contratto.	**0,00%**
Costi di uscita	Si applicano costi di uscita solo se voi disinvestite nei primi 4 anni (il costo è una percentuale del capitale assicurato decrescente in base agli anni trascorsi dall'inizio del contratto). I costi di uscita sono indicati come 'N/A' nella colonna successiva in quanto non si applicano se il prodotto è conservato fino al periodo di detenzione raccomandato.	**N/A**
Costi correnti registrati ogni anno		
Commissioni di gestione e altri costi amministrativi o di esercizio	Costo percentuale sul valore del contratto investito in quote. Si tratta di una stima basata sui costi effettivi dell'ultimo anno.	**2,58%**
Costi di transazione	dallo del valore dell'investimento all'anno. Si tratta di una stima dei costi sostenuti per l'acquisto e la vendita degli investimenti sottostanti per il prodotto. L'importo effettivo varierà a seconda di quanto viene acquistato e venduto.	**0,00%**
Oneri accessori sostenuti in determinate condizioni		
Commissioni di performance	Costi percentuali in base all'eventuale maggior rendimento conseguito dal fondo esterno rispetto a un parametro di riferimento. L'importo effettivo varierà a seconda dell'andamento dell'investimento. La stima dei costi aggregati di cui sopra comprende la media degli ultimi 5 anni.	**0,00%**

Alleanza Assicurazioni S.p.A. - Sede Legale: Piazza Tre Torri 1 - 20145 Milano - Tel. +39 02 40824111 - www.alleanza.it
Capitale Sociale Euro 210.000.000,00 i.v. - Codice Fiscale e iscrizione Registro Imprese di Milano Monza Brianza Lodi n. 10908160012 - Partita IVA n. 01333550323 - Pec: alleanza@pec.alleanza.it - Società iscritta all'Albo Imprese IVASS n. 1.00178, soggetta all'attività di direzione e coordinamento di Assicurazioni Generali S.p.A. ed appartenente al Gruppo Generali, iscritto al n. 026 dell'Albo dei gruppi assicurativi

Documento contenente le informazioni specifiche

Nome del prodotto: Stile Unico di Alleanza

Opzione di investimento: Percorso 2, 3 - iShares S&P 500 B UCITS ETF ACC EUR
Emittente: iShares VII plc
ISIN: IE00B5BMR087
Data del documento: 19/11/2026

Cos'è questa opzione d'investimento?

Obiettivi dell'opzione di investimento: Per le informazioni specifiche, relative ad obiettivi e politica di investimento della presente opzione di investimento, si rimanda al KID (redatto dalla Società emittente) presente sul sito della Compagnia all'indirizzo internet www.alleanza.it/investimento/stile-unico.
Investitori al dettaglio cui si intende commercializzare l'opzione di investimento: Il tipo di cliente varia a seconda del Percorso scelto. Stile Unico di Alleanza è un prodotto di investimento assicurativo, caratterizzato da percorsi rivolti a clienti retail o professionali, con un bisogno di investimento e conoscenza o esperienza almeno sui prodotti assicurativi di investimento (IBIPs) che prevedono una molteplicità di opzioni di investimento declinate sulla possibilità per il cliente di scegliere liberamente tra diversi sottostanti/combinazioni di sottostanti l'allocazione dell'investimento, e per la copertura facoltativa, che abbiano manifestato anche un bisogno di protezione. Ciascun percorso si rivolge inoltre a diverse tipologie di clienti diversificati come segue: il "Percorso d'investimento 2" è rivolto a clienti con un bisogno di investimento, che punta almeno a una moderata crescita del capitale, con un orizzonte temporale almeno breve (a partire da 4 anni), un profilo di rischio almeno medio e capacità di sostenere almeno perdite contenute del valore dell'investimento; il "Percorso d'investimento 3" è rivolto a clienti con un bisogno di investimento, che punta ad una crescita anche più che moderata del capitale, con un orizzonte temporale almeno breve (a partire da 4 anni), un profilo di rischio almeno medio alto e capacità di sostenere perdite apprezzabili del valore dell'investimento.

Quali sono i rischi e qual è il potenziale rendimento?

Indicatore di rischio

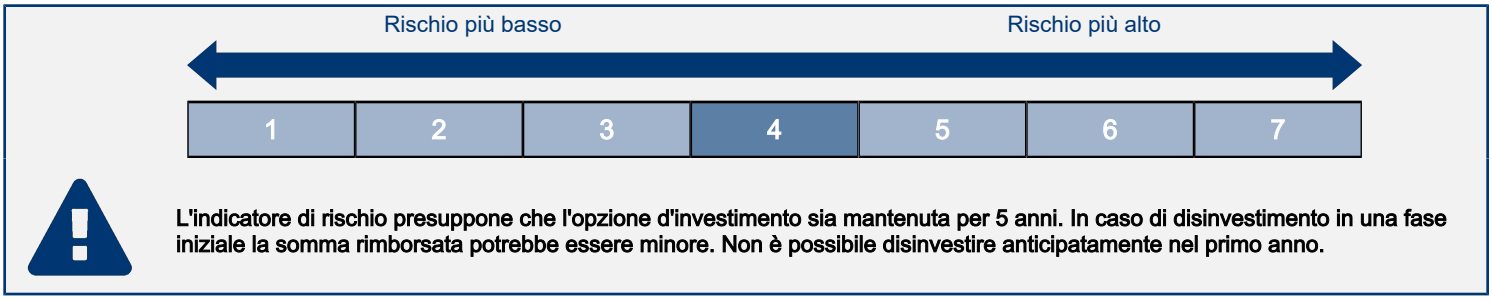

L'indicatore di rischio presuppone che l'opzione d'investimento sia mantenuta per 5 anni. In caso di disinvestimento in una fase iniziale la somma rimborsata potrebbe essere minore. Non è possibile disinvestire anticipatamente nel primo anno.

L'indicatore di rischio è un'indicazione orientativa del livello di rischio di questa opzione di investimento rispetto ad altri prodotti. Esso esprime la probabilità che l'opzione d'investimento subisca perdite monetarie a causa di movimenti sul mercato o a causa dell'incapacità dell'Impresa di pagarvi quanto dovuto.
Abbiamo classificato questa opzione di investimento al livello 4 su 7 che corrisponde alla classe di rischio media.
Le condizioni per il disinvestimento nei primi 4 anni sono descritte nella sezione "Per quanto tempo devo detenerlo? Posso ritirare il capitale prematuramente?".

Scenari di performance

Il possibile rimborso dipenderà dall'andamento futuro dei mercati, che è incerto e non può essere previsto con esattezza. Lo scenario sfavorevole, lo scenario moderato e lo scenario favorevole riportati sono illustrazioni basate sulla performance peggiore, la performance media e la performance migliore del prodotto negli ultimi 10 anni. Nel futuro i mercati potrebbero avere un andamento molto diverso.

Periodo di detenzione raccomandato: 5 anni
Esempio di investimento: € 10.000
Premio assicurativo: € 0

		In caso di uscita dopo 1 anno	In caso di uscita dopo 5 anni
Scenari di sopravvivenza			
Minimo	**Non esiste un rendimento minimo garantito in caso di riscatto. Potreste perdere il vostro intero investimento o parte di esso.**		
Stress	**Possibile rimborso al netto dei costi**	**€ 2.794**	**€ 2.567**
	Rendimento medio per ciascun anno	*-72,06%*	*-23,81%*
Sfavorevole	**Possibile rimborso al netto dei costi**	**€ 8.175**	**€ 10.200**
	Rendimento medio per ciascun anno	*-18,25%*	*0,40%*
Moderato	**Possibile rimborso al netto dei costi**	**€ 10.521**	**€ 17.989**
	Rendimento medio per ciascun anno	*5,21%*	*12,46%*
Favorevole	**Possibile rimborso al netto dei costi**	**€ 13.733**	**€ 20.857**
	Rendimento medio per ciascun anno	*37,33%*	*15,84%*
Scenario di morte			
In caso di decesso dell'Assicurato	**Possibile rimborso a favore dei vostri beneficiari al netto dei costi**	**€ 10.542**	**€ 18.025**
Premio assicurativo preso nel tempo		**€ 0**	**€ 0**

Le cifre riportate comprendono tutti i costi del prodotto in quanto tale, e comprendono i costi di distribuzione del prodotto. Le cifre non tengono conto della vostra situazione fiscale personale, che può incidere anch'essa sull'importo del rimborso.
Gli scenari sono una rappresentazione dei risultati dell'investimento che ragionevolmente potranno avverarsi, in condizioni di mercato sia favorevoli sia sfavorevoli. Varieranno a seconda della performance del mercato e del momento in cui è richiesto il riscatto. Si rappresentano anche i possibili risultati in caso di decesso ipotizzando lo scenario moderato.

Lo scenario di stress indica quale potrebbe essere l'importo rimborsato in circostanze di mercato estreme.

Quali sono i costi?

Andamento dei costi nel tempo

Le tabelle mostrano gli importi prelevati dall'investimento per coprire diversi tipi di costi. Tali importi dipendono dall'entità dell'investimento, dalla durata della detenzione del prodotto e dall'andamento del prodotto. Gli importi sono qui riportati a fini illustrativi e si basano su un importo esemplificativo dell'investimento e su diversi possibili periodi di investimento. Si è ipotizzato quanto segue:
— Nel primo anno recupero dell'importo investito (rendimento annuo dello 0%). Per gli altri periodi di detenzione si è ipotizzato che il prodotto abbia la performance indicata nello scenario moderato
— 10.000 EUR di investimento.

	In caso di uscita dopo 1 anno	In caso di uscita dopo 5 anni
Costi totali	**€ 614**	**€ 1.712**
Incidenza annuale dei costi (*)	**6,14%**	**2,73% ogni anno**

(*) Dimostra come i costi riducano ogni anno il rendimento nel corso del periodo di detenzione. Ad esempio, se l'uscita avviene nel periodo di detenzione raccomandato, si prevede che il rendimento medio annuo sarà pari al 15,19% prima dei costi e al 12,46% al netto dei costi. Una parte dei costi può essere condivisa con la persona che vende il prodotto per coprire i servizi che fornisce.

Composizione dei costi

Costi una tantum di ingresso o di uscita		Incidenza annuale dei costi in caso di uscita dopo 5 anni
Costi di ingresso	Non vengono applicati costi per l'acquisizione del contratto.	**0,00%**
Costi di uscita	Si applicano costi di uscita solo se voi disinvestite nei primi 4 anni (il costo è una percentuale del capitale assicurato decrescente in base agli anni trascorsi dall'inizio del contratto). I costi di uscita sono indicati come 'N/A' nella colonna successiva in quanto non si applicano se il prodotto è conservato fino al periodo di detenzione raccomandato.	**N/A**
Costi correnti registrati ogni anno		
Commissioni di gestione e altri costi amministrativi o di esercizio	Costo percentuale sul valore del contratto investito in quote. Si tratta di una stima basata sui costi effettivi dell'ultimo anno.	**2,73%**
Costi di transazione	dallo del valore dell'investimento all'anno. Si tratta di una stima dei costi sostenuti per l'acquisto e la vendita degli investimenti sottostanti per il prodotto. L'importo effettivo varierà a seconda di quanto viene acquistato e venduto.	**0,00%**
Oneri accessori sostenuti in determinate condizioni		
Commissioni di performance	Costi percentuali in base all'eventuale maggior rendimento conseguito dal fondo esterno rispetto a un parametro di riferimento. L'importo effettivo varierà a seconda dell'andamento dell'investimento. La stima dei costi aggregati di cui sopra comprende la media degli ultimi 5 anni.	**0,00%**

Alleanza Assicurazioni S.p.A. - Sede Legale: Piazza Tre Torri 1 - 20145 Milano - Tel. +39 02 40824111 - www.alleanza.it
Capitale Sociale Euro 210.000.000,00 i.v. - Codice Fiscale e iscrizione Registro Imprese di Milano Monza Brianza Lodi n. 10908160012 - Partita IVA n. 01333550323 - Pec: alleanza@pec.alleanza.it - Società iscritta all'Albo Imprese IVASS n. 1.00178, soggetta all'attività di direzione e coordinamento di Assicurazioni Generali S.p.A. ed appartenente al Gruppo Generali, iscritto al n. 026 dell'Albo dei gruppi assicurativi

Documento contenente le informazioni specifiche

Nome del prodotto: Stile Unico di Alleanza

Opzione di investimento: Percorso 2, 3 - iShares S&P 500 Equal Weight UCITS ETF USD (Acc)
Emittente: Blackrock - iShares
ISIN: IE000MLMNYS0
Data del documento: 19/11/2026

Cos'è questa opzione d'investimento?

Obiettivi dell'opzione di investimento: Per le informazioni specifiche, relative ad obiettivi e politica di investimento della presente opzione di investimento, si rimanda al KID (redatto dalla Società emittente) presente sul sito della Compagnia all'indirizzo internet www.alleanza.it/investimento/stile-unico.
Investitori al dettaglio cui si intende commercializzare l'opzione di investimento: Il tipo di cliente varia a seconda del Percorso scelto. Stile Unico di Alleanza è un prodotto di investimento assicurativo, caratterizzato da percorsi rivolti a clienti retail o professionali, con un bisogno di investimento e conoscenza o esperienza almeno sui prodotti assicurativi di investimento (IBIPs) che prevedono una molteplicità di opzioni di investimento declinate sulla possibilità per il cliente di scegliere liberamente tra diversi sottostanti/combinazioni di sottostanti l'allocazione dell'investimento, e per la copertura facoltativa, che abbiano manifestato anche un bisogno di protezione. Ciascun percorso si rivolge inoltre a diverse tipologie di clienti diversificati come segue: il "Percorso d'investimento 2" è rivolto a clienti con un bisogno di investimento, che punta almeno a una moderata crescita del capitale, con un orizzonte temporale almeno breve (a partire da 4 anni), un profilo di rischio almeno medio e capacità di sostenere almeno perdite contenute del valore dell'investimento; il "Percorso d'investimento 3" è rivolto a clienti con un bisogno di investimento, che punta ad una crescita anche più che moderata del capitale, con un orizzonte temporale almeno breve (a partire da 4 anni), un profilo di rischio almeno medio alto e capacità di sostenere perdite apprezzabili del valore dell'investimento.

Quali sono i rischi e qual è il potenziale rendimento?

Indicatore di rischio



L'indicatore di rischio presuppone che l'opzione d'investimento sia mantenuta per 5 anni. In caso di disinvestimento in una fase iniziale la somma rimborsata potrebbe essere minore. Non è possibile disinvestire anticipatamente nel primo anno.

L'indicatore di rischio è un'indicazione orientativa del livello di rischio di questa opzione di investimento rispetto ad altri prodotti. Esso esprime la probabilità che l'opzione d'investimento subisca perdite monetarie a causa di movimenti sul mercato o a causa dell'incapacità dell'Impresa di pagarvi quanto dovuto.
Abbiamo classificato questa opzione di investimento al livello 4 su 7 che corrisponde alla classe di rischio media.
Le condizioni per il disinvestimento nei primi 4 anni sono descritte nella sezione "Per quanto tempo devo detenerlo? Posso ritirare il capitale prematuramente?".

Scenari di performance

Il possibile rimborso dipenderà dall'andamento futuro dei mercati, che è incerto e non può essere previsto con esattezza. Lo scenario sfavorevole, lo scenario moderato e lo scenario favorevole riportati sono illustrazioni basate sulla performance peggiore, la performance media e la performance migliore del prodotto negli ultimi 10 anni. Nel futuro i mercati potrebbero avere un andamento molto diverso.

Periodo di detenzione raccomandato: 5 anni
Esempio di investimento: € 10.000

		In caso di uscita dopo 1 anno	In caso di uscita dopo 5 anni
Premio assicurativo: € 0			
Scenari di sopravvivenza			
Minimo	**Non esiste un rendimento minimo garantito in caso di riscatto. Potreste perdere il vostro intero investimento o parte di esso.**		
Stress	**Possibile rimborso al netto dei costi**	**€ 3.146**	**€ 3.269**
	Rendimento medio per ciascun anno	*-68,54%*	*-20,04%*
Sfavorevole	**Possibile rimborso al netto dei costi**	**€ 8.107**	**€ 9.538**
	Rendimento medio per ciascun anno	*-18,93%*	*-0,94%*
Moderato	**Possibile rimborso al netto dei costi**	**€ 10.231**	**€ 14.759**
	Rendimento medio per ciascun anno	*2,31%*	*8,10%*
Favorevole	**Possibile rimborso al netto dei costi**	**€ 13.938**	**€ 18.238**
	Rendimento medio per ciascun anno	*39,38%*	*12,77%*
Scenario di morte			
In caso di decesso dell'Assicurato	**Possibile rimborso a favore dei vostri beneficiari al netto dei costi**	**€ 10.251**	**€ 14.789**
Premio assicurativo preso nel tempo		**€ 0**	**€ 0**

Le cifre riportate comprendono tutti i costi del prodotto in quanto tale, e comprendono i costi di distribuzione del prodotto. Le cifre non tengono conto della vostra situazione fiscale personale, che può incidere anch'essa sull'importo del rimborso.
Gli scenari sono una rappresentazione dei risultati dell'investimento che ragionevolmente potranno avverarsi, in condizioni di mercato sia favorevoli sia sfavorevoli. Varieranno a seconda della performance del mercato e del momento in cui è richiesto il riscatto. Si rappresentano anche i possibili risultati in caso di decesso ipotizzando lo scenario moderato.

Lo scenario di stress indica quale potrebbe essere l'importo rimborsato in circostanze di mercato estreme.

Quali sono i costi?

Andamento dei costi nel tempo

Le tabelle mostrano gli importi prelevati dall'investimento per coprire diversi tipi di costi. Tali importi dipendono dall'entità dell'investimento, dalla durata della detenzione del prodotto e dall'andamento del prodotto. Gli importi sono qui riportati a fini illustrativi e si basano su un importo esemplificativo dell'investimento e su diversi possibili periodi di investimento. Si è ipotizzato quanto segue:
— Nel primo anno recupero dell'importo investito (rendimento annuo dello 0%). Per gli altri periodi di detenzione si è ipotizzato che il prodotto abbia la performance indicata nello scenario moderato
— 10.000 EUR di investimento.

	In caso di uscita dopo 1 anno	In caso di uscita dopo 5 anni
Costi totali	**€ 625**	**€ 1.591**
Incidenza annuale dei costi (*)	**6,25%**	**2,74% ogni anno**

(*) Dimostra come i costi riducano ogni anno il rendimento nel corso del periodo di detenzione. Ad esempio, se l'uscita avviene nel periodo di detenzione raccomandato, si prevede che il rendimento medio annuo sarà pari al 10,84% prima dei costi e al 8,1% al netto dei costi. Una parte dei costi può essere condivisa con la persona che vende il prodotto per coprire i servizi che fornisce.

Composizione dei costi

Costi una tantum di ingresso o di uscita		Incidenza annuale dei costi in caso di uscita dopo 5 anni
Costi di ingresso	Non vengono applicati costi per l'acquisizione del contratto.	**0,00%**
Costi di uscita	Si applicano costi di uscita solo se voi disinvestite nei primi 4 anni (il costo è una percentuale del capitale assicurato decrescente in base agli anni trascorsi dall'inizio del contratto). I costi di uscita sono indicati come 'N/A' nella colonna successiva in quanto non si applicano se il prodotto è conservato fino al periodo di detenzione raccomandato.	**N/A**
Costi correnti registrati ogni anno		
Commissioni di gestione e altri costi amministrativi o di esercizio	Costo percentuale sul valore del contratto investito in quote. Si tratta di una stima basata sui costi effettivi dell'ultimo anno.	**2,74%**
Costi di transazione	dallo del valore dell'investimento all'anno. Si tratta di una stima dei costi sostenuti per l'acquisto e la vendita degli investimenti sottostanti per il prodotto. L'importo effettivo varierà a seconda di quanto viene acquistato e venduto.	**0,00%**
Oneri accessori sostenuti in determinate condizioni		
Commissioni di performance	Costi percentuali in base all'eventuale maggior rendimento conseguito dal fondo esterno rispetto a un parametro di riferimento. L'importo effettivo varierà a seconda dell'andamento dell'investimento. La stima dei costi aggregati di cui sopra comprende la media degli ultimi 5 anni.	**0,00%**

Alleanza Assicurazioni S.p.A. - Sede Legale: Piazza Tre Torri 1 - 20145 Milano - Tel. +39 02 40824111 - www.alleanza.it
Capitale Sociale Euro 210.000.000,00 i.v. - Codice Fiscale e iscrizione Registro Imprese di Milano Monza Brianza Lodi n. 10908160012 - Partita IVA n. 01333550323 - Pec: alleanza@pec.alleanza.it - Società iscritta all'Albo Imprese IVASS n. 1.00178, soggetta all'attività di direzione e coordinamento di Assicurazioni Generali S.p.A. ed appartenente al Gruppo Generali, iscritto al n. 026 dell'Albo dei gruppi assicurativi

Documento contenente le informazioni specifiche

Nome del prodotto: Stile Unico di Alleanza

Opzione di investimento: Percorso 2, 3 - iShares V PLC Gold Producers UCITS ETF ACC USD
Emittente: Blackrock - iShares
ISIN: IE00B6R52036
Data del documento: 19/11/2026

Cos'è questa opzione d'investimento?

Obiettivi dell'opzione di investimento: Per le informazioni specifiche, relative ad obiettivi e politica di investimento della presente opzione di investimento, si rimanda al KID (redatto dalla Società emittente) presente sul sito della Compagnia all'indirizzo internet www.alleanza.it/investimento/stile-unico.
Investitori al dettaglio cui si intende commercializzare l'opzione di investimento: Il tipo di cliente varia a seconda del Percorso scelto. Stile Unico di Alleanza è un prodotto di investimento assicurativo, caratterizzato da percorsi rivolti a clienti retail o professionali, con un bisogno di investimento e conoscenza o esperienza almeno sui prodotti assicurativi di investimento (IBIPs) che prevedono una molteplicità di opzioni di investimento declinate sulla possibilità per il cliente di scegliere liberamente tra diversi sottostanti/combinazioni di sottostanti l'allocazione dell'investimento, e per la copertura facoltativa, che abbiano manifestato anche un bisogno di protezione. Ciascun percorso si rivolge inoltre a diverse tipologie di clienti diversificati come segue: il "Percorso d'investimento 2" è rivolto a clienti con un bisogno di investimento, che punta almeno a una moderata crescita del capitale, con un orizzonte temporale almeno breve (a partire da 4 anni), un profilo di rischio almeno medio e capacità di sostenere almeno perdite contenute del valore dell'investimento; il "Percorso d'investimento 3" è rivolto a clienti con un bisogno di investimento, che punta ad una crescita anche più che moderata del capitale, con un orizzonte temporale almeno breve (a partire da 4 anni), un profilo di rischio almeno medio alto e capacità di sostenere perdite apprezzabili del valore dell'investimento.

Quali sono i rischi e qual è il potenziale rendimento?

Indicatore di rischio

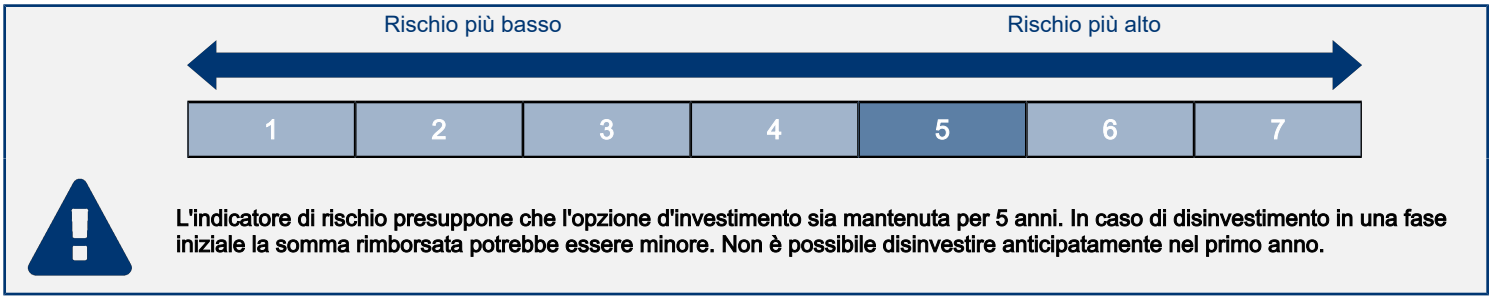

L'indicatore di rischio presuppone che l'opzione d'investimento sia mantenuta per 5 anni. In caso di disinvestimento in una fase iniziale la somma rimborsata potrebbe essere minore. Non è possibile disinvestire anticipatamente nel primo anno.

L'indicatore di rischio è un'indicazione orientativa del livello di rischio di questa opzione di investimento rispetto ad altri prodotti. Esso esprime la probabilità che l'opzione d'investimento subisca perdite monetarie a causa di movimenti sul mercato o a causa dell'incapacità dell'Impresa di pagarvi quanto dovuto.
Abbiamo classificato questa opzione di investimento al livello 5 su 7 che corrisponde alla classe di rischio medio-alta.
Le condizioni per il disinvestimento nei primi 4 anni sono descritte nella sezione "Per quanto tempo devo detenerlo? Posso ritirare il capitale prematuramente?".

Scenari di performance

Il possibile rimborso dipenderà dall'andamento futuro dei mercati, che è incerto e non può essere previsto con esattezza. Lo scenario sfavorevole, lo scenario moderato e lo scenario favorevole riportati sono illustrazioni basate sulla performance peggiore, la performance media e la performance migliore del prodotto negli ultimi 10 anni. Nel futuro i mercati potrebbero avere un andamento molto diverso.

Periodo di detenzione raccomandato: 5 anni
Esempio di investimento: € 10.000
Premio assicurativo: € 0

		In caso di uscita dopo 1 anno	In caso di uscita dopo 5 anni
Scenari di sopravvivenza			
Minimo	**Non esiste un rendimento minimo garantito in caso di riscatto. Potreste perdere il vostro intero investimento o parte di esso.**		
Stress	**Possibile rimborso al netto dei costi**	**€ 2.192**	**€ 1.159**
	Rendimento medio per ciascun anno	*-78,08%*	*-35,01%*
Sfavorevole	**Possibile rimborso al netto dei costi**	**€ 6.783**	**€ 10.153**
	Rendimento medio per ciascun anno	*-32,17%*	*0,30%*
Moderato	**Possibile rimborso al netto dei costi**	**€ 10.202**	**€ 13.647**
	Rendimento medio per ciascun anno	*2,02%*	*6,42%*
Favorevole	**Possibile rimborso al netto dei costi**	**€ 24.066**	**€ 35.357**
	Rendimento medio per ciascun anno	*140,66%*	*28,73%*
Scenario di morte			
In caso di decesso dell'Assicurato	**Possibile rimborso a favore dei vostri beneficiari al netto dei costi**	**€ 10.222**	**€ 13.674**
Premio assicurativo preso nel tempo		**€ 0**	**€ 0**

Le cifre riportate comprendono tutti i costi del prodotto in quanto tale, e comprendono i costi di distribuzione del prodotto. Le cifre non tengono conto della vostra situazione fiscale personale, che può incidere anch'essa sull'importo del rimborso.
Gli scenari sono una rappresentazione dei risultati dell'investimento che ragionevolmente potranno avverarsi, in condizioni di mercato sia favorevoli sia sfavorevoli. Varieranno a seconda della performance del mercato e del momento in cui è richiesto il riscatto. Si rappresentano anche i possibili risultati in caso di decesso ipotizzando lo scenario moderato.

Lo scenario di stress indica quale potrebbe essere l'importo rimborsato in circostanze di mercato estreme.

Quali sono i costi?

Andamento dei costi nel tempo

Le tabelle mostrano gli importi prelevati dall'investimento per coprire diversi tipi di costi. Tali importi dipendono dall'entità dell'investimento, dalla durata della detenzione del prodotto e dall'andamento del prodotto. Gli importi sono qui riportati a fini illustrativi e si basano su un importo esemplificativo dell'investimento e su diversi possibili periodi di investimento. Si è ipotizzato quanto segue:
— Nel primo anno recupero dell'importo investito (rendimento annuo dello 0%). Per gli altri periodi di detenzione si è ipotizzato che il prodotto abbia la performance indicata nello scenario moderato
— 10.000 EUR di investimento.

	In caso di uscita dopo 1 anno	In caso di uscita dopo 5 anni
Costi totali	**€ 667**	**€ 1.853**
Incidenza annuale dei costi (*)	**6,67%**	**3,13% ogni anno**

(*) Dimostra come i costi riducano ogni anno il rendimento nel corso del periodo di detenzione. Ad esempio, se l'uscita avviene nel periodo di detenzione raccomandato, si prevede che il rendimento medio annuo sarà pari al 9,55% prima dei costi e al 6,42% al netto dei costi. Una parte dei costi può essere condivisa con la persona che vende il prodotto per coprire i servizi che fornisce.

Composizione dei costi

Costi una tantum di ingresso o di uscita		Incidenza annuale dei costi in caso di uscita dopo 5 anni
Costi di ingresso	Non vengono applicati costi per l'acquisizione del contratto.	**0,00%**
Costi di uscita	Si applicano costi di uscita solo se voi disinvestite nei primi 4 anni (il costo è una percentuale del capitale assicurato decrescente in base agli anni trascorsi dall'inizio del contratto). I costi di uscita sono indicati come 'N/A' nella colonna successiva in quanto non si applicano se il prodotto è conservato fino al periodo di detenzione raccomandato.	**N/A**
Costi correnti registrati ogni anno		
Commissioni di gestione e altri costi amministrativi o di esercizio	Costo percentuale sul valore del contratto investito in quote. Si tratta di una stima basata sui costi effettivi dell'ultimo anno.	**3,13%**
Costi di transazione	dallo del valore dell'investimento all'anno. Si tratta di una stima dei costi sostenuti per l'acquisto e la vendita degli investimenti sottostanti per il prodotto. L'importo effettivo varierà a seconda di quanto viene acquistato e venduto.	**0,00%**
Oneri accessori sostenuti in determinate condizioni		
Commissioni di performance	Costi percentuali in base all'eventuale maggior rendimento conseguito dal fondo esterno rispetto a un parametro di riferimento. L'importo effettivo varierà a seconda dell'andamento dell'investimento. La stima dei costi aggregati di cui sopra comprende la media degli ultimi 5 anni.	**0,00%**

Alleanza Assicurazioni S.p.A. - Sede Legale: Piazza Tre Torri 1 - 20145 Milano - Tel. +39 02 40824111 - www.alleanza.it
Capitale Sociale Euro 210.000.000,00 i.v. - Codice Fiscale e iscrizione Registro Imprese di Milano Monza Brianza Lodi n. 10908160012 - Partita IVA n. 01333550323 - Pec: alleanza@pec.alleanza.it - Società iscritta all'Albo Imprese IVASS n. 1.00178, soggetta all'attività di direzione e coordinamento di Assicurazioni Generali S.p.A. ed appartenente al Gruppo Generali, iscritto al n. 026 dell'Albo dei gruppi assicurativi

Documento contenente le informazioni specifiche

Nome del prodotto: Stile Unico di Alleanza

Opzione di investimento: Percorso 2, 3 - JPM Europe Small Cap C ACC EUR
Emittente: JPMorgan Funds
ISIN: LU0129456397
Data del documento: 19/11/2026

Cos'è questa opzione d'investimento?

Obiettivi dell'opzione di investimento: Per le informazioni specifiche, relative ad obiettivi e politica di investimento della presente opzione di investimento, si rimanda al KID (redatto dalla Società emittente) presente sul sito della Compagnia all'indirizzo internet www.alleanza.it/investimento/stile-unico.
Investitori al dettaglio cui si intende commercializzare l'opzione di investimento: Il tipo di cliente varia a seconda del Percorso scelto. Stile Unico di Alleanza è un prodotto di investimento assicurativo, caratterizzato da percorsi rivolti a clienti retail o professionali, con un bisogno di investimento e conoscenza o esperienza almeno sui prodotti assicurativi di investimento (IBIPs) che prevedono una molteplicità di opzioni di investimento declinate sulla possibilità per il cliente di scegliere liberamente tra diversi sottostanti/combinazioni di sottostanti l'allocazione dell'investimento, e per la copertura facoltativa, che abbiano manifestato anche un bisogno di protezione. Ciascun percorso si rivolge inoltre a diverse tipologie di clienti diversificati come segue: il "Percorso d'investimento 2" è rivolto a clienti con un bisogno di investimento, che punta almeno a una moderata crescita del capitale, con un orizzonte temporale almeno breve (a partire da 4 anni), un profilo di rischio almeno medio e capacità di sostenere almeno perdite contenute del valore dell'investimento; il "Percorso d'investimento 3" è rivolto a clienti con un bisogno di investimento, che punta ad una crescita anche più che moderata del capitale, con un orizzonte temporale almeno breve (a partire da 4 anni), un profilo di rischio almeno medio alto e capacità di sostenere perdite apprezzabili del valore dell'investimento.

Quali sono i rischi e qual è il potenziale rendimento?

Indicatore di rischio

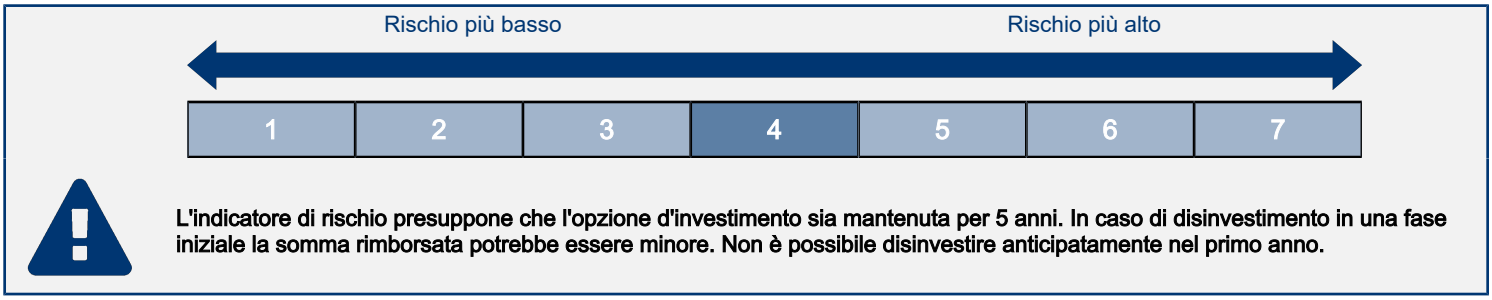

L'indicatore di rischio presuppone che l'opzione d'investimento sia mantenuta per 5 anni. In caso di disinvestimento in una fase iniziale la somma rimborsata potrebbe essere minore. Non è possibile disinvestire anticipatamente nel primo anno.

L'indicatore di rischio è un'indicazione orientativa del livello di rischio di questa opzione di investimento rispetto ad altri prodotti. Esso esprime la probabilità che l'opzione d'investimento subisca perdite monetarie a causa di movimenti sul mercato o a causa dell'incapacità dell'Impresa di pagarvi quanto dovuto.
Abbiamo classificato questa opzione di investimento al livello 4 su 7 che corrisponde alla classe di rischio media.
Le condizioni per il disinvestimento nei primi 4 anni sono descritte nella sezione "Per quanto tempo devo detenerlo? Posso ritirare il capitale prematuramente?".

Scenari di performance

Il possibile rimborso dipenderà dall'andamento futuro dei mercati, che è incerto e non può essere previsto con esattezza. Lo scenario sfavorevole, lo scenario moderato e lo scenario favorevole riportati sono illustrazioni basate sulla performance peggiore, la performance media e la performance migliore del prodotto negli ultimi 10 anni. Nel futuro i mercati potrebbero avere un andamento molto diverso.

Periodo di detenzione raccomandato: 5 anni
Esempio di investimento: € 10.000
Premio assicurativo: € 0

		In caso di uscita dopo 1 anno	In caso di uscita dopo 5 anni
Scenari di sopravvivenza			
Minimo	**Non esiste un rendimento minimo garantito in caso di riscatto. Potreste perdere il vostro intero investimento o parte di esso.**		
Stress	**Possibile rimborso al netto dei costi**	**€ 3.685**	**€ 2.665**
	Rendimento medio per ciascun anno	*-63,15%*	*-23,24%*
Sfavorevole	**Possibile rimborso al netto dei costi**	**€ 6.461**	**€ 8.423**
	Rendimento medio per ciascun anno	*-35,39%*	*-3,37%*
Moderato	**Possibile rimborso al netto dei costi**	**€ 10.367**	**€ 11.802**
	Rendimento medio per ciascun anno	*3,67%*	*3,37%*
Favorevole	**Possibile rimborso al netto dei costi**	**€ 16.112**	**€ 16.398**
	Rendimento medio per ciascun anno	*61,12%*	*10,40%*
Scenario di morte			
In caso di decesso dell'Assicurato	**Possibile rimborso a favore dei vostri beneficiari al netto dei costi**	**€ 10.388**	**€ 11.826**
Premio assicurativo preso nel tempo		**€ 0**	**€ 0**

Le cifre riportate comprendono tutti i costi del prodotto in quanto tale, e comprendono i costi di distribuzione del prodotto. Le cifre non tengono conto della vostra situazione fiscale personale, che può incidere anch'essa sull'importo del rimborso.
Gli scenari sono una rappresentazione dei risultati dell'investimento che ragionevolmente potranno avverarsi, in condizioni di mercato sia favorevoli sia sfavorevoli. Varieranno a seconda della performance del mercato e del momento in cui è richiesto il riscatto. Si rappresentano anche i possibili risultati in caso di decesso ipotizzando lo scenario moderato.

Lo scenario di stress indica quale potrebbe essere l'importo rimborsato in circostanze di mercato estreme.

Quali sono i costi?

Andamento dei costi nel tempo

Le tabelle mostrano gli importi prelevati dall'investimento per coprire diversi tipi di costi. Tali importi dipendono dall'entità dell'investimento, dalla durata della detenzione del prodotto e dall'andamento del prodotto. Gli importi sono qui riportati a fini illustrativi e si basano su un importo esemplificativo dell'investimento e su diversi possibili periodi di investimento. Si è ipotizzato quanto segue:
— Nel primo anno recupero dell'importo investito (rendimento annuo dello 0%). Per gli altri periodi di detenzione si è ipotizzato che il prodotto abbia la performance indicata nello scenario moderato
— 10.000 EUR di investimento.

	In caso di uscita dopo 1 anno	In caso di uscita dopo 5 anni
Costi totali	**€ 807**	**€ 2.390**
Incidenza annuale dei costi (*)	**8,07%**	**4,43% ogni anno**

(*) Dimostra come i costi riducano ogni anno il rendimento nel corso del periodo di detenzione. Ad esempio, se l'uscita avviene nel periodo di detenzione raccomandato, si prevede che il rendimento medio annuo sarà pari al 7,8% prima dei costi e al 3,37% al netto dei costi. Una parte dei costi può essere condivisa con la persona che vende il prodotto per coprire i servizi che fornisce.

Composizione dei costi

Costi una tantum di ingresso o di uscita		Incidenza annuale dei costi in caso di uscita dopo 5 anni
Costi di ingresso	Non vengono applicati costi per l'acquisizione del contratto.	**0,00%**
Costi di uscita	Si applicano costi di uscita solo se voi disinvestite nei primi 4 anni (il costo è una percentuale del capitale assicurato decrescente in base agli anni trascorsi dall'inizio del contratto). I costi di uscita sono indicati come 'N/A' nella colonna successiva in quanto non si applicano se il prodotto è conservato fino al periodo di detenzione raccomandato.	**N/A**
Costi correnti registrati ogni anno		
Commissioni di gestione e altri costi amministrativi o di esercizio	Costo percentuale sul valore del contratto investito in quote. Si tratta di una stima basata sui costi effettivi dell'ultimo anno.	**4,43%**
Costi di transazione	dallo del valore dell'investimento all'anno. Si tratta di una stima dei costi sostenuti per l'acquisto e la vendita degli investimenti sottostanti per il prodotto. L'importo effettivo varierà a seconda di quanto viene acquistato e venduto.	**0,00%**
Oneri accessori sostenuti in determinate condizioni		
Commissioni di performance	Costi percentuali in base all'eventuale maggior rendimento conseguito dal fondo esterno rispetto a un parametro di riferimento. L'importo effettivo varierà a seconda dell'andamento dell'investimento. La stima dei costi aggregati di cui sopra comprende la media degli ultimi 5 anni.	**0,00%**

Alleanza Assicurazioni S.p.A. - Sede Legale: Piazza Tre Torri 1 - 20145 Milano - Tel. +39 02 40824111 - www.alleanza.it
Capitale Sociale Euro 210.000.000,00 i.v. - Codice Fiscale e iscrizione Registro Imprese di Milano Monza Brianza Lodi n. 10908160012 - Partita IVA n. 01333550323 - Pec: alleanza@pec.alleanza.it - Società iscritta all'Albo Imprese IVASS n. 1.00178, soggetta all'attività di direzione e coordinamento di Assicurazioni Generali S.p.A. ed appartenente al Gruppo Generali, iscritto al n. 026 dell'Albo dei gruppi assicurativi

Documento contenente le informazioni specifiche

Nome del prodotto: Stile Unico di Alleanza

Opzione di investimento: Percorso 2, 3 - JPMORGAN ETFS - GLOBAL RESEARCH ENHANCED INDEX EQ
Emittente: JPMorgan
ISIN: IE00BF4G6Y48
Data del documento: 19/11/2026

Cos'è questa opzione d'investimento?

Obiettivi dell'opzione di investimento: Per le informazioni specifiche, relative ad obiettivi e politica di investimento della presente opzione di investimento, si rimanda al KID (redatto dalla Società emittente) presente sul sito della Compagnia all'indirizzo internet www.alleanza.it/investimento/stile-unico.
Investitori al dettaglio cui si intende commercializzare l'opzione di investimento: Il tipo di cliente varia a seconda del Percorso scelto. Stile Unico di Alleanza è un prodotto di investimento assicurativo, caratterizzato da percorsi rivolti a clienti retail o professionali, con un bisogno di investimento e conoscenza o esperienza almeno sui prodotti assicurativi di investimento (IBIPs) che prevedono una molteplicità di opzioni di investimento declinate sulla possibilità per il cliente di scegliere liberamente tra diversi sottostanti/combinazioni di sottostanti l'allocazione dell'investimento, e per la copertura facoltativa, che abbiano manifestato anche un bisogno di protezione. Ciascun percorso si rivolge inoltre a diverse tipologie di clienti diversificati come segue: il "Percorso d'investimento 2" è rivolto a clienti con un bisogno di investimento, che punta almeno a una moderata crescita del capitale, con un orizzonte temporale almeno breve (a partire da 4 anni), un profilo di rischio almeno medio e capacità di sostenere almeno perdite contenute del valore dell'investimento; il "Percorso d'investimento 3" è rivolto a clienti con un bisogno di investimento, che punta ad una crescita anche più che moderata del capitale, con un orizzonte temporale almeno breve (a partire da 4 anni), un profilo di rischio almeno medio alto e capacità di sostenere perdite apprezzabili del valore dell'investimento.

Quali sono i rischi e qual è il potenziale rendimento?

Indicatore di rischio

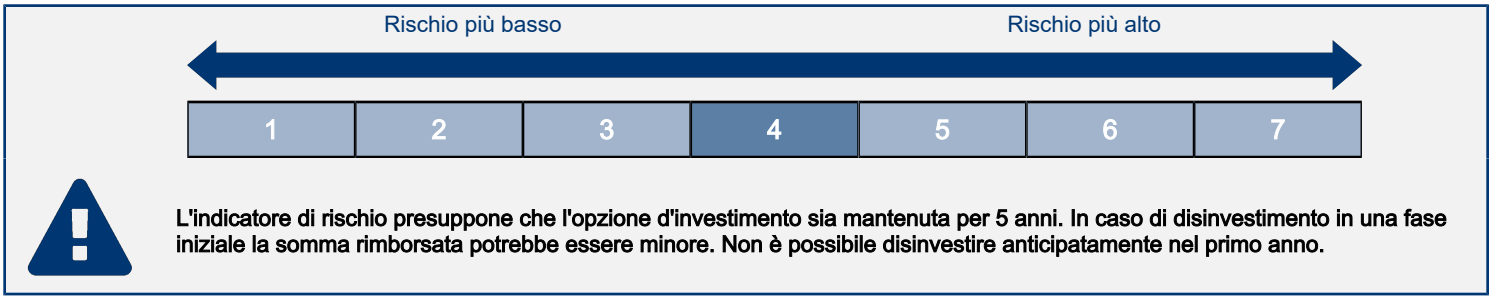

L'indicatore di rischio presuppone che l'opzione d'investimento sia mantenuta per 5 anni. In caso di disinvestimento in una fase iniziale la somma rimborsata potrebbe essere minore. Non è possibile disinvestire anticipatamente nel primo anno.

L'indicatore di rischio è un'indicazione orientativa del livello di rischio di questa opzione di investimento rispetto ad altri prodotti. Esso esprime la probabilità che l'opzione d'investimento subisca perdite monetarie a causa di movimenti sul mercato o a causa dell'incapacità dell'Impresa di pagarvi quanto dovuto.
Abbiamo classificato questa opzione di investimento al livello 4 su 7 che corrisponde alla classe di rischio media.
Le condizioni per il disinvestimento nei primi 4 anni sono descritte nella sezione "Per quanto tempo devo detenerlo? Posso ritirare il capitale prematuramente?".

Scenari di performance

Il possibile rimborso dipenderà dall'andamento futuro dei mercati, che è incerto e non può essere previsto con esattezza. Lo scenario sfavorevole, lo scenario moderato e lo scenario favorevole riportati sono illustrazioni basate sulla performance peggiore, la performance media e la performance migliore del prodotto negli ultimi 10 anni. Nel futuro i mercati potrebbero avere un andamento molto diverso.

Periodo di detenzione raccomandato: 5 anni
Esempio di investimento: € 10.000
Premio assicurativo: € 0

		In caso di uscita dopo 1 anno	In caso di uscita dopo 5 anni
Scenari di sopravvivenza			
Minimo	**Non esiste un rendimento minimo garantito in caso di riscatto. Potreste perdere il vostro intero investimento o parte di esso.**		
Stress	**Possibile rimborso al netto dei costi**	**€ 3.919**	**€ 3.274**
	Rendimento medio per ciascun anno	*-60,81%*	*-20,01%*
Sfavorevole	**Possibile rimborso al netto dei costi**	**€ 8.279**	**€ 10.121**
	Rendimento medio per ciascun anno	*-17,21%*	*0,24%*
Moderato	**Possibile rimborso al netto dei costi**	**€ 10.304**	**€ 16.159**
	Rendimento medio per ciascun anno	*3,04%*	*10,07%*
Favorevole	**Possibile rimborso al netto dei costi**	**€ 13.591**	**€ 19.629**
	Rendimento medio per ciascun anno	*35,91%*	*14,44%*
Scenario di morte			
In caso di decesso dell'Assicurato	**Possibile rimborso a favore dei vostri beneficiari al netto dei costi**	**€ 10.325**	**€ 16.191**
Premio assicurativo preso nel tempo		**€ 0**	**€ 0**

Le cifre riportate comprendono tutti i costi del prodotto in quanto tale, e comprendono i costi di distribuzione del prodotto. Le cifre non tengono conto della vostra situazione fiscale personale, che può incidere anch'essa sull'importo del rimborso.
Gli scenari sono una rappresentazione dei risultati dell'investimento che ragionevolmente potranno avverarsi, in condizioni di mercato sia favorevoli sia sfavorevoli. Varieranno a seconda della performance del mercato e del momento in cui è richiesto il riscatto. Si rappresentano anche i possibili risultati in caso di decesso ipotizzando lo scenario moderato.

Lo scenario di stress indica quale potrebbe essere l'importo rimborsato in circostanze di mercato estreme.

Quali sono i costi?

Andamento dei costi nel tempo

Le tabelle mostrano gli importi prelevati dall'investimento per coprire diversi tipi di costi. Tali importi dipendono dall'entità dell'investimento, dalla durata della detenzione del prodotto e dall'andamento del prodotto. Gli importi sono qui riportati a fini illustrativi e si basano su un importo esemplificativo dell'investimento e su diversi possibili periodi di investimento. Si è ipotizzato quanto segue:
— Nel primo anno recupero dell'importo investito (rendimento annuo dello 0%). Per gli altri periodi di detenzione si è ipotizzato che il prodotto abbia la performance indicata nello scenario moderato
— 10.000 EUR di investimento.

	In caso di uscita dopo 1 anno	In caso di uscita dopo 5 anni
Costi totali	**€ 634**	**€ 1.739**
Incidenza annuale dei costi (*)	**6,34%**	**2,88% ogni anno**

(*) Dimostra come i costi riducano ogni anno il rendimento nel corso del periodo di detenzione. Ad esempio, se l'uscita avviene nel periodo di detenzione raccomandato, si prevede che il rendimento medio annuo sarà pari al 12,95% prima dei costi e al 10,07% al netto dei costi. Una parte dei costi può essere condivisa con la persona che vende il prodotto per coprire i servizi che fornisce.

Composizione dei costi

Costi una tantum di ingresso o di uscita		Incidenza annuale dei costi in caso di uscita dopo 5 anni
Costi di ingresso	Non vengono applicati costi per l'acquisizione del contratto.	**0,00%**
Costi di uscita	Si applicano costi di uscita solo se voi disinvestite nei primi 4 anni (il costo è una percentuale del capitale assicurato decrescente in base agli anni trascorsi dall'inizio del contratto). I costi di uscita sono indicati come 'N/A' nella colonna successiva in quanto non si applicano se il prodotto è conservato fino al periodo di detenzione raccomandato.	**N/A**
Costi correnti registrati ogni anno		
Commissioni di gestione e altri costi amministrativi o di esercizio	Costo percentuale sul valore del contratto investito in quote. Si tratta di una stima basata sui costi effettivi dell'ultimo anno.	**2,88%**
Costi di transazione	dallo del valore dell'investimento all'anno. Si tratta di una stima dei costi sostenuti per l'acquisto e la vendita degli investimenti sottostanti per il prodotto. L'importo effettivo varierà a seconda di quanto viene acquistato e venduto.	**0,00%**
Oneri accessori sostenuti in determinate condizioni		
Commissioni di performance	Costi percentuali in base all'eventuale maggior rendimento conseguito dal fondo esterno rispetto a un parametro di riferimento. L'importo effettivo varierà a seconda dell'andamento dell'investimento. La stima dei costi aggregati di cui sopra comprende la media degli ultimi 5 anni.	**0,00%**

Alleanza Assicurazioni S.p.A. - Sede Legale: Piazza Tre Torri 1 - 20145 Milano - Tel. +39 02 40824111 - www.alleanza.it
Capitale Sociale Euro 210.000.000,00 i.v. - Codice Fiscale e iscrizione Registro Imprese di Milano Monza Brianza Lodi n. 10908160012 - Partita IVA n. 01333550323 - Pec: alleanza@pec.alleanza.it - Società iscritta all'Albo Imprese IVASS n. 1.00178, soggetta all'attività di direzione e coordinamento di Assicurazioni Generali S.p.A. ed appartenente al Gruppo Generali, iscritto al n. 026 dell'Albo dei gruppi assicurativi

Documento contenente le informazioni specifiche

Nome del prodotto: Stile Unico di Alleanza

Opzione di investimento: Percorso 2, 3 - LUX IM - AI & DATA E3X
Emittente: BGFML
ISIN: LU3124374656
Data del documento: 19/11/2026

Cos'è questa opzione d'investimento?

Obiettivi dell'opzione di investimento: Per le informazioni specifiche, relative ad obiettivi e politica di investimento della presente opzione di investimento, si rimanda al KID (redatto dalla Società emittente) presente sul sito della Compagnia all'indirizzo internet www.alleanza.it/investimento/stile-unico.
Investitori al dettaglio cui si intende commercializzare l'opzione di investimento: Il tipo di cliente varia a seconda del Percorso scelto. Stile Unico di Alleanza è un prodotto di investimento assicurativo, caratterizzato da percorsi rivolti a clienti retail o professionali, con un bisogno di investimento e conoscenza o esperienza almeno sui prodotti assicurativi di investimento (IBIPs) che prevedono una molteplicità di opzioni di investimento declinate sulla possibilità per il cliente di scegliere liberamente tra diversi sottostanti/combinazioni di sottostanti l'allocazione dell'investimento, e per la copertura facoltativa, che abbiano manifestato anche un bisogno di protezione. Ciascun percorso si rivolge inoltre a diverse tipologie di clienti diversificati come segue: il "Percorso d'investimento 2" è rivolto a clienti con un bisogno di investimento, che punta almeno a una moderata crescita del capitale, con un orizzonte temporale almeno breve (a partire da 4 anni), un profilo di rischio almeno medio e capacità di sostenere almeno perdite contenute del valore dell'investimento; il "Percorso d'investimento 3" è rivolto a clienti con un bisogno di investimento, che punta ad una crescita anche più che moderata del capitale, con un orizzonte temporale almeno breve (a partire da 4 anni), un profilo di rischio almeno medio alto e capacità di sostenere perdite apprezzabili del valore dell'investimento.

Quali sono i rischi e qual è il potenziale rendimento?

Indicatore di rischio

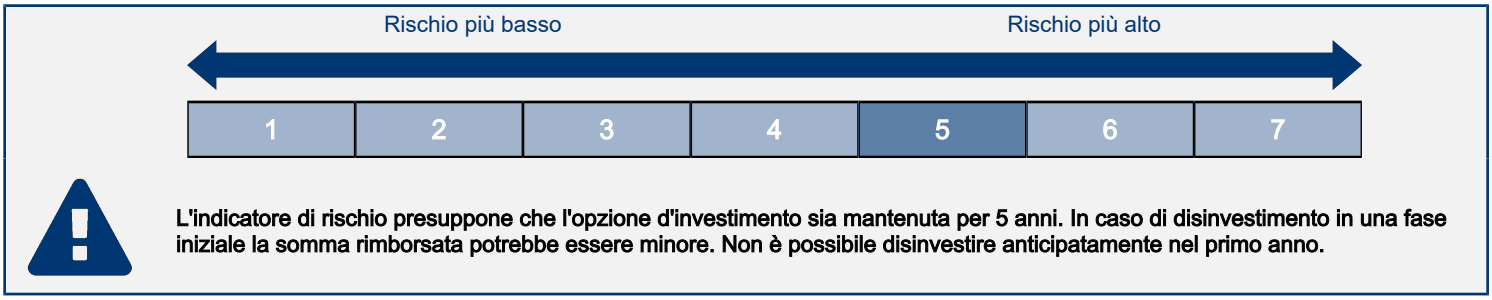

L'indicatore di rischio presuppone che l'opzione d'investimento sia mantenuta per 5 anni. In caso di disinvestimento in una fase iniziale la somma rimborsata potrebbe essere minore. Non è possibile disinvestire anticipatamente nel primo anno.

L'indicatore di rischio è un'indicazione orientativa del livello di rischio di questa opzione di investimento rispetto ad altri prodotti. Esso esprime la probabilità che l'opzione d'investimento subisca perdite monetarie a causa di movimenti sul mercato o a causa dell'incapacità dell'Impresa di pagarvi quanto dovuto.
Abbiamo classificato questa opzione di investimento al livello 5 su 7 che corrisponde alla classe di rischio medio-alta.
Le condizioni per il disinvestimento nei primi 4 anni sono descritte nella sezione "Per quanto tempo devo detenerlo? Posso ritirare il capitale prematuramente?".

Scenari di performance

Il possibile rimborso dipenderà dall'andamento futuro dei mercati, che è incerto e non può essere previsto con esattezza. Lo scenario sfavorevole, lo scenario moderato e lo scenario favorevole riportati sono illustrazioni basate sulla performance peggiore, la performance media e la performance migliore del prodotto negli ultimi 10 anni. Nel futuro i mercati potrebbero avere un andamento molto diverso.

Periodo di detenzione raccomandato: 5 anni
Esempio di investimento: € 10.000
Premio assicurativo: € 0

		In caso di uscita dopo 1 anno	In caso di uscita dopo 5 anni
Scenari di sopravvivenza			
Minimo	**Non esiste un rendimento minimo garantito in caso di riscatto. Potreste perdere il vostro intero investimento o parte di esso.**		
Stress	**Possibile rimborso al netto dei costi**	**€ 3.378**	**€ 2.074**
	Rendimento medio per ciascun anno	*-66,22%*	*-26,99%*
Sfavorevole	**Possibile rimborso al netto dei costi**	**€ 6.216**	**€ 10.238**
	Rendimento medio per ciascun anno	*-37,84%*	*0,47%*
Moderato	**Possibile rimborso al netto dei costi**	**€ 10.844**	**€ 15.535**
	Rendimento medio per ciascun anno	*8,44%*	*9,21%*
Favorevole	**Possibile rimborso al netto dei costi**	**€ 15.561**	**€ 23.506**
	Rendimento medio per ciascun anno	*55,61%*	*18,64%*
Scenario di morte			
In caso di decesso dell'Assicurato	**Possibile rimborso a favore dei vostri beneficiari al netto dei costi**	**€ 10.866**	**€ 15.566**
Premio assicurativo preso nel tempo		**€ 0**	**€ 0**

Le cifre riportate comprendono tutti i costi del prodotto in quanto tale, e comprendono i costi di distribuzione del prodotto. Le cifre non tengono conto della vostra situazione fiscale personale, che può incidere anch'essa sull'importo del rimborso.
Gli scenari sono una rappresentazione dei risultati dell'investimento che ragionevolmente potranno avverarsi, in condizioni di mercato sia favorevoli sia sfavorevoli. Varieranno a seconda della performance del mercato e del momento in cui è richiesto il riscatto. Si rappresentano anche i possibili risultati in caso di decesso ipotizzando lo scenario moderato.

Lo scenario di stress indica quale potrebbe essere l'importo rimborsato in circostanze di mercato estreme.

Quali sono i costi?

Andamento dei costi nel tempo

Le tabelle mostrano gli importi prelevati dall'investimento per coprire diversi tipi di costi. Tali importi dipendono dall'entità dell'investimento, dalla durata della detenzione del prodotto e dall'andamento del prodotto. Gli importi sono qui riportati a fini illustrativi e si basano su un importo esemplificativo dell'investimento e su diversi possibili periodi di investimento. Si è ipotizzato quanto segue:
— Nel primo anno recupero dell'importo investito (rendimento annuo dello 0%). Per gli altri periodi di detenzione si è ipotizzato che il prodotto abbia la performance indicata nello scenario moderato
— 10.000 EUR di investimento.

	In caso di uscita dopo 1 anno	In caso di uscita dopo 5 anni
Costi totali	**€ 951**	**€ 3.792**
Incidenza annuale dei costi (*)	**9,51%**	**6,20% ogni anno**

(*) Dimostra come i costi riducano ogni anno il rendimento nel corso del periodo di detenzione. Ad esempio, se l'uscita avviene nel periodo di detenzione raccomandato, si prevede che il rendimento medio annuo sarà pari al 15,41% prima dei costi e al 9,21% al netto dei costi. Una parte dei costi può essere condivisa con la persona che vende il prodotto per coprire i servizi che fornisce.

Composizione dei costi

Costi una tantum di ingresso o di uscita		Incidenza annuale dei costi in caso di uscita dopo 5 anni
Costi di ingresso	Non vengono applicati costi per l'acquisizione del contratto.	**0,00%**
Costi di uscita	Si applicano costi di uscita solo se voi disinvestite nei primi 4 anni (il costo è una percentuale del capitale assicurato decrescente in base agli anni trascorsi dall'inizio del contratto). I costi di uscita sono indicati come 'N/A' nella colonna successiva in quanto non si applicano se il prodotto è conservato fino al periodo di detenzione raccomandato.	**N/A**
Costi correnti registrati ogni anno		
Commissioni di gestione e altri costi amministrativi o di esercizio	Costo percentuale sul valore del contratto investito in quote. Si tratta di una stima basata sui costi effettivi dell'ultimo anno.	**4,75%**
Costi di transazione	dallo del valore dell'investimento all'anno. Si tratta di una stima dei costi sostenuti per l'acquisto e la vendita degli investimenti sottostanti per il prodotto. L'importo effettivo varierà a seconda di quanto viene acquistato e venduto.	**0,00%**
Oneri accessori sostenuti in determinate condizioni		
Commissioni di performance	Costi percentuali in base all'eventuale maggior rendimento conseguito dal fondo esterno rispetto a un parametro di riferimento. L'importo effettivo varierà a seconda dell'andamento dell'investimento. La stima dei costi aggregati di cui sopra comprende la media degli ultimi 5 anni.	**1,45%**

Alleanza Assicurazioni S.p.A. - Sede Legale: Piazza Tre Torri 1 - 20145 Milano - Tel. +39 02 40824111 - www.alleanza.it
Capitale Sociale Euro 210.000.000,00 i.v. - Codice Fiscale e iscrizione Registro Imprese di Milano Monza Brianza Lodi n. 10908160012 - Partita IVA n. 01333550323 - Pec: alleanza@pec.alleanza.it - Società iscritta all'Albo Imprese IVASS n. 1.00178, soggetta all'attività di direzione e coordinamento di Assicurazioni Generali S.p.A. ed appartenente al Gruppo Generali, iscritto al n. 026 dell'Albo dei gruppi assicurativi

Documento contenente le informazioni specifiche

Nome del prodotto: Stile Unico di Alleanza

Opzione di investimento: Percorso 2, 3 - LUX IM - ALLIANCEBERNSTEIN US GROWTH E3HX
Emittente: LUX IM
ISIN: LU3124373682
Data del documento: 19/11/2026

Cos'è questa opzione d'investimento?

Obiettivi dell'opzione di investimento: Per le informazioni specifiche, relative ad obiettivi e politica di investimento della presente opzione di investimento, si rimanda al KID (redatto dalla Società emittente) presente sul sito della Compagnia all'indirizzo internet www.alleanza.it/investimento/stile-unico.
Investitori al dettaglio cui si intende commercializzare l'opzione di investimento: Il tipo di cliente varia a seconda del Percorso scelto. Stile Unico di Alleanza è un prodotto di investimento assicurativo, caratterizzato da percorsi rivolti a clienti retail o professionali, con un bisogno di investimento e conoscenza o esperienza almeno sui prodotti assicurativi di investimento (IBIPs) che prevedono una molteplicità di opzioni di investimento declinate sulla possibilità per il cliente di scegliere liberamente tra diversi sottostanti/combinazioni di sottostanti l'allocazione dell'investimento, e per la copertura facoltativa, che abbiano manifestato anche un bisogno di protezione. Ciascun percorso si rivolge inoltre a diverse tipologie di clienti diversificati come segue: il "Percorso d'investimento 2" è rivolto a clienti con un bisogno di investimento, che punta almeno a una moderata crescita del capitale, con un orizzonte temporale almeno breve (a partire da 4 anni), un profilo di rischio almeno medio e capacità di sostenere almeno perdite contenute del valore dell'investimento; il "Percorso d'investimento 3" è rivolto a clienti con un bisogno di investimento, che punta ad una crescita anche più che moderata del capitale, con un orizzonte temporale almeno breve (a partire da 4 anni), un profilo di rischio almeno medio alto e capacità di sostenere perdite apprezzabili del valore dell'investimento.

Quali sono i rischi e qual è il potenziale rendimento?

Indicatore di rischio

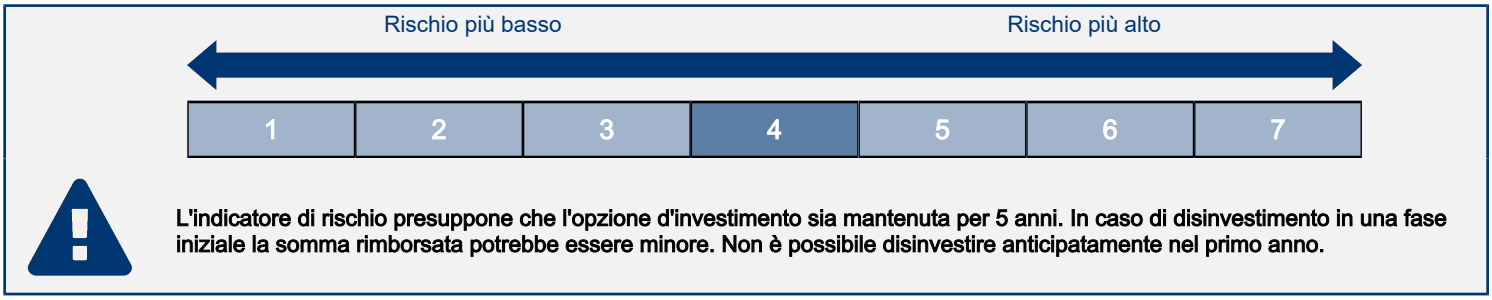

L'indicatore di rischio presuppone che l'opzione d'investimento sia mantenuta per 5 anni. In caso di disinvestimento in una fase iniziale la somma rimborsata potrebbe essere minore. Non è possibile disinvestire anticipatamente nel primo anno.

L'indicatore di rischio è un'indicazione orientativa del livello di rischio di questa opzione di investimento rispetto ad altri prodotti. Esso esprime la probabilità che l'opzione d'investimento subisca perdite monetarie a causa di movimenti sul mercato o a causa dell'incapacità dell'Impresa di pagarvi quanto dovuto.
Abbiamo classificato questa opzione di investimento al livello 4 su 7 che corrisponde alla classe di rischio media.
Le condizioni per il disinvestimento nei primi 4 anni sono descritte nella sezione "Per quanto tempo devo detenerlo? Posso ritirare il capitale prematuramente?".

Scenari di performance

Il possibile rimborso dipenderà dall'andamento futuro dei mercati, che è incerto e non può essere previsto con esattezza. Lo scenario sfavorevole, lo scenario moderato e lo scenario favorevole riportati sono illustrazioni basate sulla performance peggiore, la performance media e la performance migliore del prodotto negli ultimi 10 anni. Nel futuro i mercati potrebbero avere un andamento molto diverso.

Periodo di detenzione raccomandato: 5 anni
Esempio di investimento: € 10.000
Premio assicurativo: € 0

		In caso di uscita dopo 1 anno	In caso di uscita dopo 5 anni
Scenari di sopravvivenza			
Minimo	**Non esiste un rendimento minimo garantito in caso di riscatto. Potreste perdere il vostro intero investimento o parte di esso.**		
Stress	**Possibile rimborso al netto dei costi**	**€ 4.231**	**€ 2.914**
	Rendimento medio per ciascun anno	*-57,69%*	*-21,86%*
Sfavorevole	**Possibile rimborso al netto dei costi**	**€ 7.113**	**€ 8.261**
	Rendimento medio per ciascun anno	*-28,87%*	*-3,75%*
Moderato	**Possibile rimborso al netto dei costi**	**€ 10.220**	**€ 12.581**
	Rendimento medio per ciascun anno	*2,20%*	*4,70%*
Favorevole	**Possibile rimborso al netto dei costi**	**€ 14.791**	**€ 16.104**
	Rendimento medio per ciascun anno	*47,91%*	*10,00%*
Scenario di morte			
In caso di decesso dell'Assicurato	**Possibile rimborso a favore dei vostri beneficiari al netto dei costi**	**€ 10.240**	**€ 12.606**
Premio assicurativo preso nel tempo		**€ 0**	**€ 0**

Le cifre riportate comprendono tutti i costi del prodotto in quanto tale, e comprendono i costi di distribuzione del prodotto. Le cifre non tengono conto della vostra situazione fiscale personale, che può incidere anch'essa sull'importo del rimborso.
Gli scenari sono una rappresentazione dei risultati dell'investimento che ragionevolmente potranno avverarsi, in condizioni di mercato sia favorevoli sia sfavorevoli. Varieranno a seconda della performance del mercato e del momento in cui è richiesto il riscatto. Si rappresentano anche i possibili risultati in caso di decesso ipotizzando lo scenario moderato.

Lo scenario di stress indica quale potrebbe essere l'importo rimborsato in circostanze di mercato estreme.

Quali sono i costi?

Andamento dei costi nel tempo

Le tabelle mostrano gli importi prelevati dall'investimento per coprire diversi tipi di costi. Tali importi dipendono dall'entità dell'investimento, dalla durata della detenzione del prodotto e dall'andamento del prodotto. Gli importi sono qui riportati a fini illustrativi e si basano su un importo esemplificativo dell'investimento e su diversi possibili periodi di investimento. Si è ipotizzato quanto segue:
— Nel primo anno recupero dell'importo investito (rendimento annuo dello 0%). Per gli altri periodi di detenzione si è ipotizzato che il prodotto abbia la performance indicata nello scenario moderato
— 10.000 EUR di investimento.

	In caso di uscita dopo 1 anno	In caso di uscita dopo 5 anni
Costi totali	**€ 932**	**€ 3.124**
Incidenza annuale dei costi (*)	**9,32%**	**5,75% ogni anno**

(*) Dimostra come i costi riducano ogni anno il rendimento nel corso del periodo di detenzione. Ad esempio, se l'uscita avviene nel periodo di detenzione raccomandato, si prevede che il rendimento medio annuo sarà pari al 10,45% prima dei costi e al 4,7% al netto dei costi. Una parte dei costi può essere condivisa con la persona che vende il prodotto per coprire i servizi che fornisce.

Composizione dei costi

Costi una tantum di ingresso o di uscita		Incidenza annuale dei costi in caso di uscita dopo 5 anni
Costi di ingresso	Non vengono applicati costi per l'acquisizione del contratto.	**0,00%**
Costi di uscita	Si applicano costi di uscita solo se voi disinvestite nei primi 4 anni (il costo è una percentuale del capitale assicurato decrescente in base agli anni trascorsi dall'inizio del contratto). I costi di uscita sono indicati come 'N/A' nella colonna successiva in quanto non si applicano se il prodotto è conservato fino al periodo di detenzione raccomandato.	**N/A**
Costi correnti registrati ogni anno		
Commissioni di gestione e altri costi amministrativi o di esercizio	Costo percentuale sul valore del contratto investito in quote. Si tratta di una stima basata sui costi effettivi dell'ultimo anno.	**4,55%**
Costi di transazione	dallo del valore dell'investimento all'anno. Si tratta di una stima dei costi sostenuti per l'acquisto e la vendita degli investimenti sottostanti per il prodotto. L'importo effettivo varierà a seconda di quanto viene acquistato e venduto.	**0,00%**
Oneri accessori sostenuti in determinate condizioni		
Commissioni di performance	Costi percentuali in base all'eventuale maggior rendimento conseguito dal fondo esterno rispetto a un parametro di riferimento. L'importo effettivo varierà a seconda dell'andamento dell'investimento. La stima dei costi aggregati di cui sopra comprende la media degli ultimi 5 anni.	**1,20%**

Alleanza Assicurazioni S.p.A. - Sede Legale: Piazza Tre Torri 1 - 20145 Milano - Tel. +39 02 40824111 - www.alleanza.it
Capitale Sociale Euro 210.000.000,00 i.v. - Codice Fiscale e iscrizione Registro Imprese di Milano Monza Brianza Lodi n. 10908160012 - Partita IVA n. 01333550323 - Pec: alleanza@pec.alleanza.it - Società iscritta all'Albo Imprese IVASS n. 1.00178, soggetta all'attività di direzione e coordinamento di Assicurazioni Generali S.p.A. ed appartenente al Gruppo Generali, iscritto al n. 026 dell'Albo dei gruppi assicurativi

Documento contenente le informazioni specifiche

Nome del prodotto: Stile Unico di Alleanza

Opzione di investimento: Percorso 2, 3 - LUX IM - CONSUMER TECH E3X
Emittente: BGFML
ISIN: LU3124377162
Data del documento: 19/11/2026

Cos'è questa opzione d'investimento?

Obiettivi dell'opzione di investimento: Per le informazioni specifiche, relative ad obiettivi e politica di investimento della presente opzione di investimento, si rimanda al KID (redatto dalla Società emittente) presente sul sito della Compagnia all'indirizzo internet www.alleanza.it/investimento/stile-unico.
Investitori al dettaglio cui si intende commercializzare l'opzione di investimento: Il tipo di cliente varia a seconda del Percorso scelto. Stile Unico di Alleanza è un prodotto di investimento assicurativo, caratterizzato da percorsi rivolti a clienti retail o professionali, con un bisogno di investimento e conoscenza o esperienza almeno sui prodotti assicurativi di investimento (IBIPs) che prevedono una molteplicità di opzioni di investimento declinate sulla possibilità per il cliente di scegliere liberamente tra diversi sottostanti/combinazioni di sottostanti l'allocazione dell'investimento, e per la copertura facoltativa, che abbiano manifestato anche un bisogno di protezione. Ciascun percorso si rivolge inoltre a diverse tipologie di clienti diversificati come segue: il "Percorso d'investimento 2" è rivolto a clienti con un bisogno di investimento, che punta almeno a una moderata crescita del capitale, con un orizzonte temporale almeno breve (a partire da 4 anni), un profilo di rischio almeno medio e capacità di sostenere almeno perdite contenute del valore dell'investimento; il "Percorso d'investimento 3" è rivolto a clienti con un bisogno di investimento, che punta ad una crescita anche più che moderata del capitale, con un orizzonte temporale almeno breve (a partire da 4 anni), un profilo di rischio almeno medio alto e capacità di sostenere perdite apprezzabili del valore dell'investimento.

Quali sono i rischi e qual è il potenziale rendimento?

Indicatore di rischio



L'indicatore di rischio presuppone che l'opzione d'investimento sia mantenuta per 5 anni. In caso di disinvestimento in una fase iniziale la somma rimborsata potrebbe essere minore. Non è possibile disinvestire anticipatamente nel primo anno.

L'indicatore di rischio è un'indicazione orientativa del livello di rischio di questa opzione di investimento rispetto ad altri prodotti. Esso esprime la probabilità che l'opzione d'investimento subisca perdite monetarie a causa di movimenti sul mercato o a causa dell'incapacità dell'Impresa di pagarvi quanto dovuto.
Abbiamo classificato questa opzione di investimento al livello 4 su 7 che corrisponde alla classe di rischio media.
Le condizioni per il disinvestimento nei primi 4 anni sono descritte nella sezione "Per quanto tempo devo detenerlo? Posso ritirare il capitale prematuramente?".

Scenari di performance

Il possibile rimborso dipenderà dall'andamento futuro dei mercati, che è incerto e non può essere previsto con esattezza. Lo scenario sfavorevole, lo scenario moderato e lo scenario favorevole riportati sono illustrazioni basate sulla performance peggiore, la performance media e la performance migliore del prodotto negli ultimi 10 anni. Nel futuro i mercati potrebbero avere un andamento molto diverso.

Periodo di detenzione raccomandato: 5 anni
Esempio di investimento: € 10.000
Premio assicurativo: € 0

		In caso di uscita dopo 1 anno	In caso di uscita dopo 5 anni
Scenari di sopravvivenza			
Minimo	**Non esiste un rendimento minimo garantito in caso di riscatto. Potreste perdere il vostro intero investimento o parte di esso.**		
Stress	**Possibile rimborso al netto dei costi**	**€ 4.461**	**€ 3.013**
	Rendimento medio per ciascun anno	*-55,39%*	*-21,33%*
Sfavorevole	**Possibile rimborso al netto dei costi**	**€ 6.942**	**€ 7.210**
	Rendimento medio per ciascun anno	*-30,58%*	*-6,33%*
Moderato	**Possibile rimborso al netto dei costi**	**€ 10.072**	**€ 11.345**
	Rendimento medio per ciascun anno	*0,72%*	*2,56%*
Favorevole	**Possibile rimborso al netto dei costi**	**€ 14.400**	**€ 17.364**
	Rendimento medio per ciascun anno	*44,00%*	*11,67%*
Scenario di morte			
In caso di decesso dell'Assicurato	**Possibile rimborso a favore dei vostri beneficiari al netto dei costi**	**€ 10.092**	**€ 11.368**
Premio assicurativo preso nel tempo		**€ 0**	**€ 0**

Le cifre riportate comprendono tutti i costi del prodotto in quanto tale, e comprendono i costi di distribuzione del prodotto. Le cifre non tengono conto della vostra situazione fiscale personale, che può incidere anch'essa sull'importo del rimborso.
Gli scenari sono una rappresentazione dei risultati dell'investimento che ragionevolmente potranno avverarsi, in condizioni di mercato sia favorevoli sia sfavorevoli. Varieranno a seconda della performance del mercato e del momento in cui è richiesto il riscatto. Si rappresentano anche i possibili risultati in caso di decesso ipotizzando lo scenario moderato.

Lo scenario di stress indica quale potrebbe essere l'importo rimborsato in circostanze di mercato estreme.

Quali sono i costi?

Andamento dei costi nel tempo

Le tabelle mostrano gli importi prelevati dall'investimento per coprire diversi tipi di costi. Tali importi dipendono dall'entità dell'investimento, dalla durata della detenzione del prodotto e dall'andamento del prodotto. Gli importi sono qui riportati a fini illustrativi e si basano su un importo esemplificativo dell'investimento e su diversi possibili periodi di investimento. Si è ipotizzato quanto segue:
— Nel primo anno recupero dell'importo investito (rendimento annuo dello 0%). Per gli altri periodi di detenzione si è ipotizzato che il prodotto abbia la performance indicata nello scenario moderato
— 10.000 EUR di investimento.

	In caso di uscita dopo 1 anno	In caso di uscita dopo 5 anni
Costi totali	**€ 959**	**€ 3.124**
Incidenza annuale dei costi (*)	**9,59%**	**5,90% ogni anno**

(*) Dimostra come i costi riducano ogni anno il rendimento nel corso del periodo di detenzione. Ad esempio, se l'uscita avviene nel periodo di detenzione raccomandato, si prevede che il rendimento medio annuo sarà pari al 8,46% prima dei costi e al 2,56% al netto dei costi. Una parte dei costi può essere condivisa con la persona che vende il prodotto per coprire i servizi che fornisce.

Composizione dei costi

Costi una tantum di ingresso o di uscita		Incidenza annuale dei costi in caso di uscita dopo 5 anni
Costi di ingresso	Non vengono applicati costi per l'acquisizione del contratto.	**0,00%**
Costi di uscita	Si applicano costi di uscita solo se voi disinvestite nei primi 4 anni (il costo è una percentuale del capitale assicurato decrescente in base agli anni trascorsi dall'inizio del contratto). I costi di uscita sono indicati come 'N/A' nella colonna successiva in quanto non si applicano se il prodotto è conservato fino al periodo di detenzione raccomandato.	**N/A**
Costi correnti registrati ogni anno		
Commissioni di gestione e altri costi amministrativi o di esercizio	Costo percentuale sul valore del contratto investito in quote. Si tratta di una stima basata sui costi effettivi dell'ultimo anno.	**4,30%**
Costi di transazione	dallo del valore dell'investimento all'anno. Si tratta di una stima dei costi sostenuti per l'acquisto e la vendita degli investimenti sottostanti per il prodotto. L'importo effettivo varierà a seconda di quanto viene acquistato e venduto.	**0,00%**
Oneri accessori sostenuti in determinate condizioni		
Commissioni di performance	Costi percentuali in base all'eventuale maggior rendimento conseguito dal fondo esterno rispetto a un parametro di riferimento. L'importo effettivo varierà a seconda dell'andamento dell'investimento. La stima dei costi aggregati di cui sopra comprende la media degli ultimi 5 anni.	**1,60%**

Alleanza Assicurazioni S.p.A. - Sede Legale: Piazza Tre Torri 1 - 20145 Milano - Tel. +39 02 40824111 - www.alleanza.it
Capitale Sociale Euro 210.000.000,00 i.v. - Codice Fiscale e iscrizione Registro Imprese di Milano Monza Brianza Lodi n. 10908160012 - Partita IVA n. 01333550323 - Pec: alleanza@pec.alleanza.it - Società iscritta all'Albo Imprese IVASS n. 1.00178, soggetta all'attività di direzione e coordinamento di Assicurazioni Generali S.p.A. ed appartenente al Gruppo Generali, iscritto al n. 026 dell'Albo dei gruppi assicurativi

Documento contenente le informazioni specifiche

Nome del prodotto: Stile Unico di Alleanza

Opzione di investimento: Percorso 2, 3 - LUX IM - FIDELITY TECHNOLOGY OPPORTUNITIES FUND E3X
Emittente: LUX IM
ISIN: LU3124379614
Data del documento: 19/11/2026

Cos'è questa opzione d'investimento?

Obiettivi dell'opzione di investimento: Per le informazioni specifiche, relative ad obiettivi e politica di investimento della presente opzione di investimento, si rimanda al KID (redatto dalla Società emittente) presente sul sito della Compagnia all'indirizzo internet www.alleanza.it/investimento/stile-unico.
Investitori al dettaglio cui si intende commercializzare l'opzione di investimento: Il tipo di cliente varia a seconda del Percorso scelto. Stile Unico di Alleanza è un prodotto di investimento assicurativo, caratterizzato da percorsi rivolti a clienti retail o professionali, con un bisogno di investimento e conoscenza o esperienza almeno sui prodotti assicurativi di investimento (IBIPs) che prevedono una molteplicità di opzioni di investimento declinate sulla possibilità per il cliente di scegliere liberamente tra diversi sottostanti/combinazioni di sottostanti l'allocazione dell'investimento, e per la copertura facoltativa, che abbiano manifestato anche un bisogno di protezione. Ciascun percorso si rivolge inoltre a diverse tipologie di clienti diversificati come segue: il "Percorso d'investimento 2" è rivolto a clienti con un bisogno di investimento, che punta almeno a una moderata crescita del capitale, con un orizzonte temporale almeno breve (a partire da 4 anni), un profilo di rischio almeno medio e capacità di sostenere almeno perdite contenute del valore dell'investimento; il "Percorso d'investimento 3" è rivolto a clienti con un bisogno di investimento, che punta ad una crescita anche più che moderata del capitale, con un orizzonte temporale almeno breve (a partire da 4 anni), un profilo di rischio almeno medio alto e capacità di sostenere perdite apprezzabili del valore dell'investimento.

Quali sono i rischi e qual è il potenziale rendimento?

Indicatore di rischio

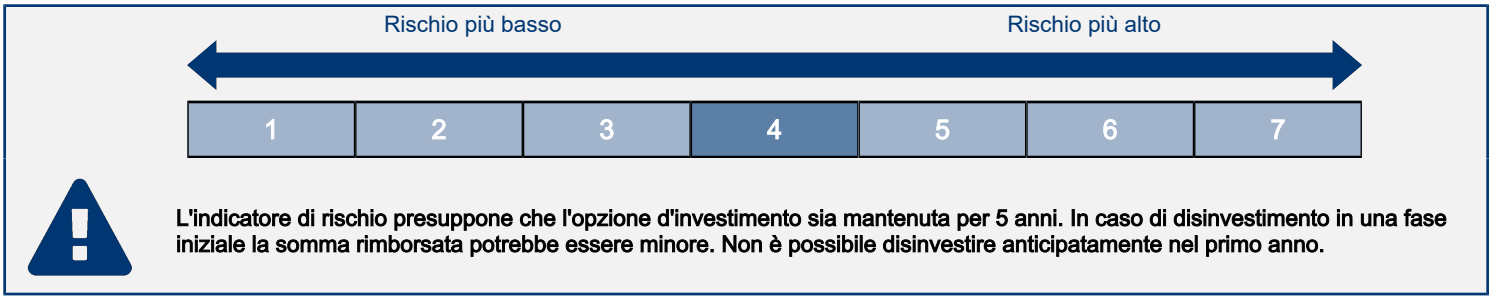

L'indicatore di rischio presuppone che l'opzione d'investimento sia mantenuta per 5 anni. In caso di disinvestimento in una fase iniziale la somma rimborsata potrebbe essere minore. Non è possibile disinvestire anticipatamente nel primo anno.

L'indicatore di rischio è un'indicazione orientativa del livello di rischio di questa opzione di investimento rispetto ad altri prodotti. Esso esprime la probabilità che l'opzione d'investimento subisca perdite monetarie a causa di movimenti sul mercato o a causa dell'incapacità dell'Impresa di pagarvi quanto dovuto.
Abbiamo classificato questa opzione di investimento al livello 4 su 7 che corrisponde alla classe di rischio media.
Le condizioni per il disinvestimento nei primi 4 anni sono descritte nella sezione "Per quanto tempo devo detenerlo? Posso ritirare il capitale prematuramente?".

Scenari di performance

Il possibile rimborso dipenderà dall'andamento futuro dei mercati, che è incerto e non può essere previsto con esattezza. Lo scenario sfavorevole, lo scenario moderato e lo scenario favorevole riportati sono illustrazioni basate sulla performance peggiore, la performance media e la performance migliore del prodotto negli ultimi 10 anni. Nel futuro i mercati potrebbero avere un andamento molto diverso.

Periodo di detenzione raccomandato: 5 anni
Esempio di investimento: € 10.000
Premio assicurativo: € 0

		In caso di uscita dopo 1 anno	In caso di uscita dopo 5 anni
Scenari di sopravvivenza			
Minimo	**Non esiste un rendimento minimo garantito in caso di riscatto. Potreste perdere il vostro intero investimento o parte di esso.**		
Stress	**Possibile rimborso al netto dei costi**	**€ 3.591**	**€ 2.332**
	Rendimento medio per ciascun anno	*-64,09%*	*-25,26%*
Sfavorevole	**Possibile rimborso al netto dei costi**	**€ 6.464**	**€ 9.041**
	Rendimento medio per ciascun anno	*-35,36%*	*-2,00%*
Moderato	**Possibile rimborso al netto dei costi**	**€ 10.947**	**€ 16.058**
	Rendimento medio per ciascun anno	*9,47%*	*9,94%*
Favorevole	**Possibile rimborso al netto dei costi**	**€ 15.874**	**€ 25.825**
	Rendimento medio per ciascun anno	*58,74%*	*20,89%*
Scenario di morte			
In caso di decesso dell'Assicurato	**Possibile rimborso a favore dei vostri beneficiari al netto dei costi**	**€ 10.969**	**€ 16.090**
Premio assicurativo preso nel tempo		**€ 0**	**€ 0**

Le cifre riportate comprendono tutti i costi del prodotto in quanto tale, e comprendono i costi di distribuzione del prodotto. Le cifre non tengono conto della vostra situazione fiscale personale, che può incidere anch'essa sull'importo del rimborso.
Gli scenari sono una rappresentazione dei risultati dell'investimento che ragionevolmente potranno avverarsi, in condizioni di mercato sia favorevoli sia sfavorevoli. Varieranno a seconda della performance del mercato e del momento in cui è richiesto il riscatto. Si rappresentano anche i possibili risultati in caso di decesso ipotizzando lo scenario moderato.

Lo scenario di stress indica quale potrebbe essere l'importo rimborsato in circostanze di mercato estreme.

Quali sono i costi?

Andamento dei costi nel tempo

Le tabelle mostrano gli importi prelevati dall'investimento per coprire diversi tipi di costi. Tali importi dipendono dall'entità dell'investimento, dalla durata della detenzione del prodotto e dall'andamento del prodotto. Gli importi sono qui riportati a fini illustrativi e si basano su un importo esemplificativo dell'investimento e su diversi possibili periodi di investimento. Si è ipotizzato quanto segue:
— Nel primo anno recupero dell'importo investito (rendimento annuo dello 0%). Per gli altri periodi di detenzione si è ipotizzato che il prodotto abbia la performance indicata nello scenario moderato
— 10.000 EUR di investimento.

	In caso di uscita dopo 1 anno	In caso di uscita dopo 5 anni
Costi totali	**€ 997**	**€ 4.175**
Incidenza annuale dei costi (*)	**9,97%**	**6,73% ogni anno**

(*) Dimostra come i costi riducano ogni anno il rendimento nel corso del periodo di detenzione. Ad esempio, se l'uscita avviene nel periodo di detenzione raccomandato, si prevede che il rendimento medio annuo sarà pari al 16,67% prima dei costi e al 9,94% al netto dei costi. Una parte dei costi può essere condivisa con la persona che vende il prodotto per coprire i servizi che fornisce.

Composizione dei costi

Costi una tantum di ingresso o di uscita		Incidenza annuale dei costi in caso di uscita dopo 5 anni
Costi di ingresso	Non vengono applicati costi per l'acquisizione del contratto.	**0,00%**
Costi di uscita	Si applicano costi di uscita solo se voi disinvestite nei primi 4 anni (il costo è una percentuale del capitale assicurato decrescente in base agli anni trascorsi dall'inizio del contratto). I costi di uscita sono indicati come 'N/A' nella colonna successiva in quanto non si applicano se il prodotto è conservato fino al periodo di detenzione raccomandato.	**N/A**
Costi correnti registrati ogni anno		
Commissioni di gestione e altri costi amministrativi o di esercizio	Costo percentuale sul valore del contratto investito in quote. Si tratta di una stima basata sui costi effettivi dell'ultimo anno.	**4,90%**
Costi di transazione	dallo del valore dell'investimento all'anno. Si tratta di una stima dei costi sostenuti per l'acquisto e la vendita degli investimenti sottostanti per il prodotto. L'importo effettivo varierà a seconda di quanto viene acquistato e venduto.	**0,00%**
Oneri accessori sostenuti in determinate condizioni		
Commissioni di performance	Costi percentuali in base all'eventuale maggior rendimento conseguito dal fondo esterno rispetto a un parametro di riferimento. L'importo effettivo varierà a seconda dell'andamento dell'investimento. La stima dei costi aggregati di cui sopra comprende la media degli ultimi 5 anni.	**1,83%**

Alleanza Assicurazioni S.p.A. - Sede Legale: Piazza Tre Torri 1 - 20145 Milano - Tel. +39 02 40824111 - www.alleanza.it
Capitale Sociale Euro 210.000.000,00 i.v. - Codice Fiscale e iscrizione Registro Imprese di Milano Monza Brianza Lodi n. 10908160012 - Partita IVA n. 01333550323 - Pec: alleanza@pec.alleanza.it - Società iscritta all'Albo Imprese IVASS n. 1.00178, soggetta all'attività di direzione e coordinamento di Assicurazioni Generali S.p.A. ed appartenente al Gruppo Generali, iscritto al n. 026 dell'Albo dei gruppi assicurativi

Documento contenente le informazioni specifiche

Nome del prodotto: Stile Unico di Alleanza

Opzione di investimento: Percorso 2, 3 - LUX IM - FUTURE ROBOTICS E3X
Emittente: BGFML
ISIN: LU3124373922
Data del documento: 19/11/2026

Cos'è questa opzione d'investimento?

Obiettivi dell'opzione di investimento: Per le informazioni specifiche, relative ad obiettivi e politica di investimento della presente opzione di investimento, si rimanda al KID (redatto dalla Società emittente) presente sul sito della Compagnia all'indirizzo internet www.alleanza.it/investimento/stile-unico.
Investitori al dettaglio cui si intende commercializzare l'opzione di investimento: Il tipo di cliente varia a seconda del Percorso scelto. Stile Unico di Alleanza è un prodotto di investimento assicurativo, caratterizzato da percorsi rivolti a clienti retail o professionali, con un bisogno di investimento e conoscenza o esperienza almeno sui prodotti assicurativi di investimento (IBIPs) che prevedono una molteplicità di opzioni di investimento declinate sulla possibilità per il cliente di scegliere liberamente tra diversi sottostanti/combinazioni di sottostanti l'allocazione dell'investimento, e per la copertura facoltativa, che abbiano manifestato anche un bisogno di protezione. Ciascun percorso si rivolge inoltre a diverse tipologie di clienti diversificati come segue: il "Percorso d'investimento 2" è rivolto a clienti con un bisogno di investimento, che punta almeno a una moderata crescita del capitale, con un orizzonte temporale almeno breve (a partire da 4 anni), un profilo di rischio almeno medio e capacità di sostenere almeno perdite contenute del valore dell'investimento; il "Percorso d'investimento 3" è rivolto a clienti con un bisogno di investimento, che punta ad una crescita anche più che moderata del capitale, con un orizzonte temporale almeno breve (a partire da 4 anni), un profilo di rischio almeno medio alto e capacità di sostenere perdite apprezzabili del valore dell'investimento.

Quali sono i rischi e qual è il potenziale rendimento?

Indicatore di rischio

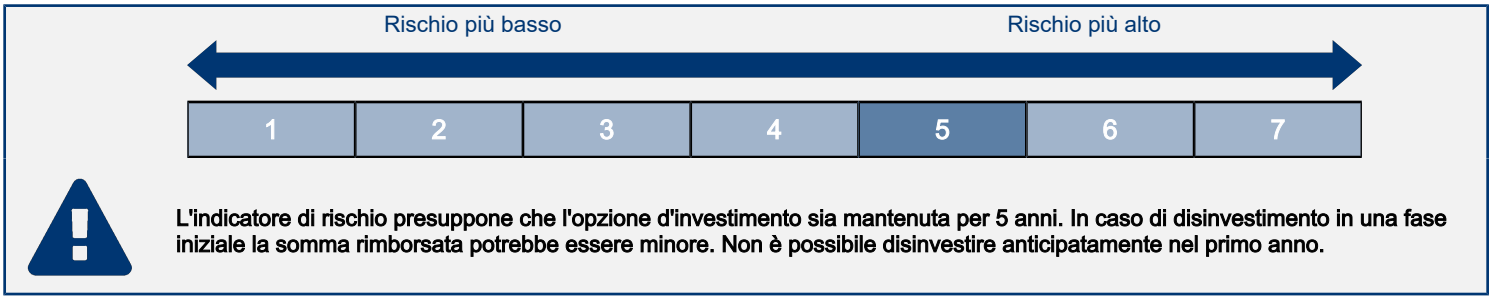

L'indicatore di rischio presuppone che l'opzione d'investimento sia mantenuta per 5 anni. In caso di disinvestimento in una fase iniziale la somma rimborsata potrebbe essere minore. Non è possibile disinvestire anticipatamente nel primo anno.

L'indicatore di rischio è un'indicazione orientativa del livello di rischio di questa opzione di investimento rispetto ad altri prodotti. Esso esprime la probabilità che l'opzione d'investimento subisca perdite monetarie a causa di movimenti sul mercato o a causa dell'incapacità dell'Impresa di pagarvi quanto dovuto.
Abbiamo classificato questa opzione di investimento al livello 5 su 7 che corrisponde alla classe di rischio medio-alta.
Le condizioni per il disinvestimento nei primi 4 anni sono descritte nella sezione "Per quanto tempo devo detenerlo? Posso ritirare il capitale prematuramente?".

Scenari di performance

Il possibile rimborso dipenderà dall'andamento futuro dei mercati, che è incerto e non può essere previsto con esattezza. Lo scenario sfavorevole, lo scenario moderato e lo scenario favorevole riportati sono illustrazioni basate sulla performance peggiore, la performance media e la performance migliore del prodotto negli ultimi 10 anni. Nel futuro i mercati potrebbero avere un andamento molto diverso.

Periodo di detenzione raccomandato: 5 anni
Esempio di investimento: € 10.000
Premio assicurativo: € 0

		In caso di uscita dopo 1 anno	In caso di uscita dopo 5 anni
Scenari di sopravvivenza			
Minimo	**Non esiste un rendimento minimo garantito in caso di riscatto. Potreste perdere il vostro intero investimento o parte di esso.**		
Stress	**Possibile rimborso al netto dei costi**	**€ 3.196**	**€ 1.978**
	Rendimento medio per ciascun anno	*-68,04%*	*-27,68%*
Sfavorevole	**Possibile rimborso al netto dei costi**	**€ 6.576**	**€ 10.157**
	Rendimento medio per ciascun anno	*-34,24%*	*0,31%*
Moderato	**Possibile rimborso al netto dei costi**	**€ 10.904**	**€ 14.744**
	Rendimento medio per ciascun anno	*9,04%*	*8,07%*
Favorevole	**Possibile rimborso al netto dei costi**	**€ 15.165**	**€ 23.386**
	Rendimento medio per ciascun anno	*51,65%*	*18,52%*
Scenario di morte			
In caso di decesso dell'Assicurato	**Possibile rimborso a favore dei vostri beneficiari al netto dei costi**	**€ 10.926**	**€ 14.773**
Premio assicurativo preso nel tempo		**€ 0**	**€ 0**

Le cifre riportate comprendono tutti i costi del prodotto in quanto tale, e comprendono i costi di distribuzione del prodotto. Le cifre non tengono conto della vostra situazione fiscale personale, che può incidere anch'essa sull'importo del rimborso.
Gli scenari sono una rappresentazione dei risultati dell'investimento che ragionevolmente potranno avverarsi, in condizioni di mercato sia favorevoli sia sfavorevoli. Varieranno a seconda della performance del mercato e del momento in cui è richiesto il riscatto. Si rappresentano anche i possibili risultati in caso di decesso ipotizzando lo scenario moderato.

Lo scenario di stress indica quale potrebbe essere l'importo rimborsato in circostanze di mercato estreme.

Quali sono i costi?

Andamento dei costi nel tempo

Le tabelle mostrano gli importi prelevati dall'investimento per coprire diversi tipi di costi. Tali importi dipendono dall'entità dell'investimento, dalla durata della detenzione del prodotto e dall'andamento del prodotto. Gli importi sono qui riportati a fini illustrativi e si basano su un importo esemplificativo dell'investimento e su diversi possibili periodi di investimento. Si è ipotizzato quanto segue:
— Nel primo anno recupero dell'importo investito (rendimento annuo dello 0%). Per gli altri periodi di detenzione si è ipotizzato che il prodotto abbia la performance indicata nello scenario moderato
— 10.000 EUR di investimento.

	In caso di uscita dopo 1 anno	In caso di uscita dopo 5 anni
Costi totali	**€ 970**	**€ 3.782**
Incidenza annuale dei costi (*)	**9,70%**	**6,33% ogni anno**

(*) Dimostra come i costi riducano ogni anno il rendimento nel corso del periodo di detenzione. Ad esempio, se l'uscita avviene nel periodo di detenzione raccomandato, si prevede che il rendimento medio annuo sarà pari al 14,4% prima dei costi e al 8,07% al netto dei costi. Una parte dei costi può essere condivisa con la persona che vende il prodotto per coprire i servizi che fornisce.

Composizione dei costi

Costi una tantum di ingresso o di uscita		Incidenza annuale dei costi in caso di uscita dopo 5 anni
Costi di ingresso	Non vengono applicati costi per l'acquisizione del contratto.	**0,00%**
Costi di uscita	Si applicano costi di uscita solo se voi disinvestite nei primi 4 anni (il costo è una percentuale del capitale assicurato decrescente in base agli anni trascorsi dall'inizio del contratto). I costi di uscita sono indicati come 'N/A' nella colonna successiva in quanto non si applicano se il prodotto è conservato fino al periodo di detenzione raccomandato.	**N/A**
Costi correnti registrati ogni anno		
Commissioni di gestione e altri costi amministrativi o di esercizio	Costo percentuale sul valore del contratto investito in quote. Si tratta di una stima basata sui costi effettivi dell'ultimo anno.	**4,69%**
Costi di transazione	dallo del valore dell'investimento all'anno. Si tratta di una stima dei costi sostenuti per l'acquisto e la vendita degli investimenti sottostanti per il prodotto. L'importo effettivo varierà a seconda di quanto viene acquistato e venduto.	**0,00%**
Oneri accessori sostenuti in determinate condizioni		
Commissioni di performance	Costi percentuali in base all'eventuale maggior rendimento conseguito dal fondo esterno rispetto a un parametro di riferimento. L'importo effettivo varierà a seconda dell'andamento dell'investimento. La stima dei costi aggregati di cui sopra comprende la media degli ultimi 5 anni.	**1,64%**

Alleanza Assicurazioni S.p.A. - Sede Legale: Piazza Tre Torri 1 - 20145 Milano - Tel. +39 02 40824111 - www.alleanza.it
Capitale Sociale Euro 210.000.000,00 i.v. - Codice Fiscale e iscrizione Registro Imprese di Milano Monza Brianza Lodi n. 10908160012 - Partita IVA n. 01333550323 - Pec: alleanza@pec.alleanza.it - Società iscritta all'Albo Imprese IVASS n. 1.00178, soggetta all'attività di direzione e coordinamento di Assicurazioni Generali S.p.A. ed appartenente al Gruppo Generali, iscritto al n. 026 dell'Albo dei gruppi assicurativi

Documento contenente le informazioni specifiche

Nome del prodotto: Stile Unico di Alleanza

Opzione di investimento: Percorso 2, 3 - LUX IM - INNOVATION STRATEGY E3X
Emittente: BGFML
ISIN: LU3124371041
Data del documento: 19/11/2026

Cos'è questa opzione d'investimento?

Obiettivi dell'opzione di investimento: Per le informazioni specifiche, relative ad obiettivi e politica di investimento della presente opzione di investimento, si rimanda al KID (redatto dalla Società emittente) presente sul sito della Compagnia all'indirizzo internet www.alleanza.it/investimento/stile-unico.
Investitori al dettaglio cui si intende commercializzare l'opzione di investimento: Il tipo di cliente varia a seconda del Percorso scelto. Stile Unico di Alleanza è un prodotto di investimento assicurativo, caratterizzato da percorsi rivolti a clienti retail o professionali, con un bisogno di investimento e conoscenza o esperienza almeno sui prodotti assicurativi di investimento (IBIPs) che prevedono una molteplicità di opzioni di investimento declinate sulla possibilità per il cliente di scegliere liberamente tra diversi sottostanti/combinazioni di sottostanti l'allocazione dell'investimento, e per la copertura facoltativa, che abbiano manifestato anche un bisogno di protezione. Ciascun percorso si rivolge inoltre a diverse tipologie di clienti diversificati come segue: il "Percorso d'investimento 2" è rivolto a clienti con un bisogno di investimento, che punta almeno a una moderata crescita del capitale, con un orizzonte temporale almeno breve (a partire da 4 anni), un profilo di rischio almeno medio e capacità di sostenere almeno perdite contenute del valore dell'investimento; il "Percorso d'investimento 3" è rivolto a clienti con un bisogno di investimento, che punta ad una crescita anche più che moderata del capitale, con un orizzonte temporale almeno breve (a partire da 4 anni), un profilo di rischio almeno medio alto e capacità di sostenere perdite apprezzabili del valore dell'investimento.

Quali sono i rischi e qual è il potenziale rendimento?

Indicatore di rischio



L'indicatore di rischio presuppone che l'opzione d'investimento sia mantenuta per 5 anni. In caso di disinvestimento in una fase iniziale la somma rimborsata potrebbe essere minore. Non è possibile disinvestire anticipatamente nel primo anno.

L'indicatore di rischio è un'indicazione orientativa del livello di rischio di questa opzione di investimento rispetto ad altri prodotti. Esso esprime la probabilità che l'opzione d'investimento subisca perdite monetarie a causa di movimenti sul mercato o a causa dell'incapacità dell'Impresa di pagarvi quanto dovuto.
Abbiamo classificato questa opzione di investimento al livello 4 su 7 che corrisponde alla classe di rischio media.
Le condizioni per il disinvestimento nei primi 4 anni sono descritte nella sezione "Per quanto tempo devo detenerlo? Posso ritirare il capitale prematuramente?".

Scenari di performance

Il possibile rimborso dipenderà dall'andamento futuro dei mercati, che è incerto e non può essere previsto con esattezza. Lo scenario sfavorevole, lo scenario moderato e lo scenario favorevole riportati sono illustrazioni basate sulla performance peggiore, la performance media e la performance migliore del prodotto negli ultimi 10 anni. Nel futuro i mercati potrebbero avere un andamento molto diverso.

Periodo di detenzione raccomandato: 5 anni
Esempio di investimento: € 10.000
Premio assicurativo: € 0

		In caso di uscita dopo 1 anno	In caso di uscita dopo 5 anni
Scenari di sopravvivenza			
Minimo	**Non esiste un rendimento minimo garantito in caso di riscatto. Potreste perdere il vostro intero investimento o parte di esso.**		
Stress	**Possibile rimborso al netto dei costi**	**€ 3.618**	**€ 2.271**
	Rendimento medio per ciascun anno	*-63,82%*	*-25,66%*
Sfavorevole	**Possibile rimborso al netto dei costi**	**€ 7.652**	**€ 7.269**
	Rendimento medio per ciascun anno	*-23,48%*	*-6,18%*
Moderato	**Possibile rimborso al netto dei costi**	**€ 9.523**	**€ 9.336**
	Rendimento medio per ciascun anno	*-4,77%*	*-1,36%*
Favorevole	**Possibile rimborso al netto dei costi**	**€ 11.004**	**€ 10.453**
	Rendimento medio per ciascun anno	*10,04%*	*0,89%*
Scenario di morte			
In caso di decesso dell'Assicurato	**Possibile rimborso a favore dei vostri beneficiari al netto dei costi**	**€ 10.000**	**€ 10.000**
Premio assicurativo preso nel tempo		**€ 0**	**€ 0**

Le cifre riportate comprendono tutti i costi del prodotto in quanto tale, e comprendono i costi di distribuzione del prodotto. Le cifre non tengono conto della vostra situazione fiscale personale, che può incidere anch'essa sull'importo del rimborso.
Gli scenari sono una rappresentazione dei risultati dell'investimento che ragionevolmente potranno avverarsi, in condizioni di mercato sia favorevoli sia sfavorevoli. Varieranno a seconda della performance del mercato e del momento in cui è richiesto il riscatto. Si rappresentano anche i possibili risultati in caso di decesso ipotizzando lo scenario moderato.

Lo scenario di stress indica quale potrebbe essere l'importo rimborsato in circostanze di mercato estreme.

Quali sono i costi?

Andamento dei costi nel tempo

Le tabelle mostrano gli importi prelevati dall'investimento per coprire diversi tipi di costi. Tali importi dipendono dall'entità dell'investimento, dalla durata della detenzione del prodotto e dall'andamento del prodotto. Gli importi sono qui riportati a fini illustrativi e si basano su un importo esemplificativo dell'investimento e su diversi possibili periodi di investimento. Si è ipotizzato quanto segue:
— Nel primo anno recupero dell'importo investito (rendimento annuo dello 0%). Per gli altri periodi di detenzione si è ipotizzato che il prodotto abbia la performance indicata nello scenario moderato
— 10.000 EUR di investimento.

	In caso di uscita dopo 1 anno	In caso di uscita dopo 5 anni
Costi totali	**€ 955**	**€ 2.732**
Incidenza annuale dei costi (*)	**9,55%**	**5,64% ogni anno**

(*) Dimostra come i costi riducano ogni anno il rendimento nel corso del periodo di detenzione. Ad esempio, se l'uscita avviene nel periodo di detenzione raccomandato, si prevede che il rendimento medio annuo sarà pari al 4,28% prima dei costi e al -1,36% al netto dei costi. Una parte dei costi può essere condivisa con la persona che vende il prodotto per coprire i servizi che fornisce.

Composizione dei costi

Costi una tantum di ingresso o di uscita		Incidenza annuale dei costi in caso di uscita dopo 5 anni
Costi di ingresso	Non vengono applicati costi per l'acquisizione del contratto.	**0,00%**
Costi di uscita	Si applicano costi di uscita solo se voi disinvestite nei primi 4 anni (il costo è una percentuale del capitale assicurato decrescente in base agli anni trascorsi dall'inizio del contratto). I costi di uscita sono indicati come 'N/A' nella colonna successiva in quanto non si applicano se il prodotto è conservato fino al periodo di detenzione raccomandato.	**N/A**
Costi correnti registrati ogni anno		
Commissioni di gestione e altri costi amministrativi o di esercizio	Costo percentuale sul valore del contratto investito in quote. Si tratta di una stima basata sui costi effettivi dell'ultimo anno.	**4,17%**
Costi di transazione	dallo del valore dell'investimento all'anno. Si tratta di una stima dei costi sostenuti per l'acquisto e la vendita degli investimenti sottostanti per il prodotto. L'importo effettivo varierà a seconda di quanto viene acquistato e venduto.	**0,00%**
Oneri accessori sostenuti in determinate condizioni		
Commissioni di performance	Costi percentuali in base all'eventuale maggior rendimento conseguito dal fondo esterno rispetto a un parametro di riferimento. L'importo effettivo varierà a seconda dell'andamento dell'investimento. La stima dei costi aggregati di cui sopra comprende la media degli ultimi 5 anni.	**1,47%**

Alleanza Assicurazioni S.p.A. - Sede Legale: Piazza Tre Torri 1 - 20145 Milano - Tel. +39 02 40824111 - www.alleanza.it
Capitale Sociale Euro 210.000.000,00 i.v. - Codice Fiscale e iscrizione Registro Imprese di Milano Monza Brianza Lodi n. 10908160012 - Partita IVA n. 01333550323 - Pec: alleanza@pec.alleanza.it - Società iscritta all'Albo Imprese IVASS n. 1.00178, soggetta all'attività di direzione e coordinamento di Assicurazioni Generali S.p.A. ed appartenente al Gruppo Generali, iscritto al n. 026 dell'Albo dei gruppi assicurativi

Documento contenente le informazioni specifiche

Nome del prodotto: Stile Unico di Alleanza

Opzione di investimento: Percorso 2, 3 - LUX IM - JAPAN EQUITIES E3HX
Emittente: BGFML
ISIN: LU3124374144
Data del documento: 19/11/2026

Cos'è questa opzione d'investimento?

Obiettivi dell'opzione di investimento: Per le informazioni specifiche, relative ad obiettivi e politica di investimento della presente opzione di investimento, si rimanda al KID (redatto dalla Società emittente) presente sul sito della Compagnia all'indirizzo internet www.alleanza.it/investimento/stile-unico.
Investitori al dettaglio cui si intende commercializzare l'opzione di investimento: Il tipo di cliente varia a seconda del Percorso scelto. Stile Unico di Alleanza è un prodotto di investimento assicurativo, caratterizzato da percorsi rivolti a clienti retail o professionali, con un bisogno di investimento e conoscenza o esperienza almeno sui prodotti assicurativi di investimento (IBIPs) che prevedono una molteplicità di opzioni di investimento declinate sulla possibilità per il cliente di scegliere liberamente tra diversi sottostanti/combinazioni di sottostanti l'allocazione dell'investimento, e per la copertura facoltativa, che abbiano manifestato anche un bisogno di protezione. Ciascun percorso si rivolge inoltre a diverse tipologie di clienti diversificati come segue: il "Percorso d'investimento 2" è rivolto a clienti con un bisogno di investimento, che punta almeno a una moderata crescita del capitale, con un orizzonte temporale almeno breve (a partire da 4 anni), un profilo di rischio almeno medio e capacità di sostenere almeno perdite contenute del valore dell'investimento; il "Percorso d'investimento 3" è rivolto a clienti con un bisogno di investimento, che punta ad una crescita anche più che moderata del capitale, con un orizzonte temporale almeno breve (a partire da 4 anni), un profilo di rischio almeno medio alto e capacità di sostenere perdite apprezzabili del valore dell'investimento.

Quali sono i rischi e qual è il potenziale rendimento?

Indicatore di rischio

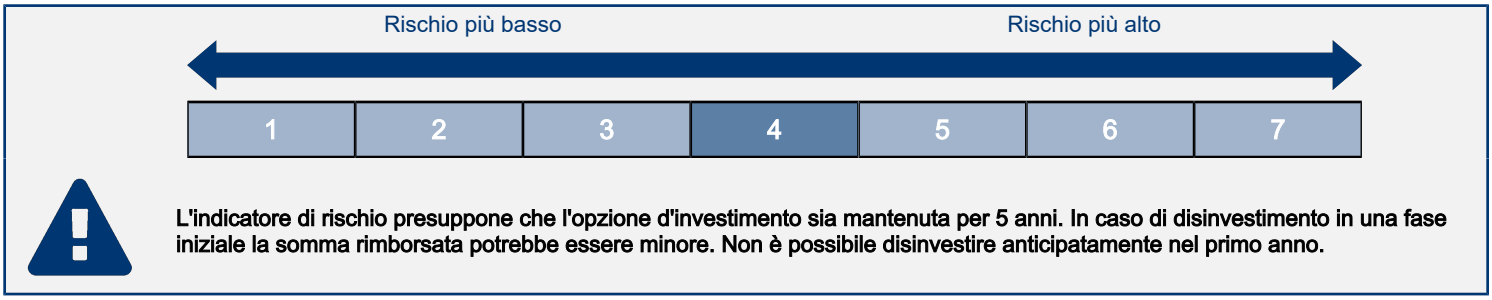

L'indicatore di rischio presuppone che l'opzione d'investimento sia mantenuta per 5 anni. In caso di disinvestimento in una fase iniziale la somma rimborsata potrebbe essere minore. Non è possibile disinvestire anticipatamente nel primo anno.

L'indicatore di rischio è un'indicazione orientativa del livello di rischio di questa opzione di investimento rispetto ad altri prodotti. Esso esprime la probabilità che l'opzione d'investimento subisca perdite monetarie a causa di movimenti sul mercato o a causa dell'incapacità dell'Impresa di pagarvi quanto dovuto.
Abbiamo classificato questa opzione di investimento al livello 4 su 7 che corrisponde alla classe di rischio media.
Le condizioni per il disinvestimento nei primi 4 anni sono descritte nella sezione "Per quanto tempo devo detenerlo? Posso ritirare il capitale prematuramente?".

Scenari di performance

Il possibile rimborso dipenderà dall'andamento futuro dei mercati, che è incerto e non può essere previsto con esattezza. Lo scenario sfavorevole, lo scenario moderato e lo scenario favorevole riportati sono illustrazioni basate sulla performance peggiore, la performance media e la performance migliore del prodotto negli ultimi 10 anni. Nel futuro i mercati potrebbero avere un andamento molto diverso.

Periodo di detenzione raccomandato: 5 anni
Esempio di investimento: € 10.000
Premio assicurativo: € 0

		In caso di uscita dopo 1 anno	In caso di uscita dopo 5 anni
Scenari di sopravvivenza			
Minimo	**Non esiste un rendimento minimo garantito in caso di riscatto. Potreste perdere il vostro intero investimento o parte di esso.**		
Stress	**Possibile rimborso al netto dei costi**	**€ 2.468**	**€ 2.219**
	Rendimento medio per ciascun anno	*-75,32%*	*-26,00%*
Sfavorevole	**Possibile rimborso al netto dei costi**	**€ 7.155**	**€ 8.116**
	Rendimento medio per ciascun anno	*-28,45%*	*-4,09%*
Moderato	**Possibile rimborso al netto dei costi**	**€ 10.172**	**€ 13.101**
	Rendimento medio per ciascun anno	*1,72%*	*5,55%*
Favorevole	**Possibile rimborso al netto dei costi**	**€ 13.749**	**€ 17.771**
	Rendimento medio per ciascun anno	*37,49%*	*12,19%*
Scenario di morte			
In caso di decesso dell'Assicurato	**Possibile rimborso a favore dei vostri beneficiari al netto dei costi**	**€ 10.192**	**€ 13.127**
Premio assicurativo preso nel tempo		**€ 0**	**€ 0**

Le cifre riportate comprendono tutti i costi del prodotto in quanto tale, e comprendono i costi di distribuzione del prodotto. Le cifre non tengono conto della vostra situazione fiscale personale, che può incidere anch'essa sull'importo del rimborso.
Gli scenari sono una rappresentazione dei risultati dell'investimento che ragionevolmente potranno avverarsi, in condizioni di mercato sia favorevoli sia sfavorevoli. Varieranno a seconda della performance del mercato e del momento in cui è richiesto il riscatto. Si rappresentano anche i possibili risultati in caso di decesso ipotizzando lo scenario moderato.

Lo scenario di stress indica quale potrebbe essere l'importo rimborsato in circostanze di mercato estreme.

Quali sono i costi?

Andamento dei costi nel tempo

Le tabelle mostrano gli importi prelevati dall'investimento per coprire diversi tipi di costi. Tali importi dipendono dall'entità dell'investimento, dalla durata della detenzione del prodotto e dall'andamento del prodotto. Gli importi sono qui riportati a fini illustrativi e si basano su un importo esemplificativo dell'investimento e su diversi possibili periodi di investimento. Si è ipotizzato quanto segue:
— Nel primo anno recupero dell'importo investito (rendimento annuo dello 0%). Per gli altri periodi di detenzione si è ipotizzato che il prodotto abbia la performance indicata nello scenario moderato
— 10.000 EUR di investimento.

	In caso di uscita dopo 1 anno	In caso di uscita dopo 5 anni
Costi totali	**€ 999**	**€ 3.553**
Incidenza annuale dei costi (*)	**9,99%**	**6,48% ogni anno**

(*) Dimostra come i costi riducano ogni anno il rendimento nel corso del periodo di detenzione. Ad esempio, se l'uscita avviene nel periodo di detenzione raccomandato, si prevede che il rendimento medio annuo sarà pari al 12,03% prima dei costi e al 5,55% al netto dei costi. Una parte dei costi può essere condivisa con la persona che vende il prodotto per coprire i servizi che fornisce.

Composizione dei costi

Costi una tantum di ingresso o di uscita		Incidenza annuale dei costi in caso di uscita dopo 5 anni
Costi di ingresso	Non vengono applicati costi per l'acquisizione del contratto.	**0,00%**
Costi di uscita	Si applicano costi di uscita solo se voi disinvestite nei primi 4 anni (il costo è una percentuale del capitale assicurato decrescente in base agli anni trascorsi dall'inizio del contratto). I costi di uscita sono indicati come 'N/A' nella colonna successiva in quanto non si applicano se il prodotto è conservato fino al periodo di detenzione raccomandato.	**N/A**
Costi correnti registrati ogni anno		
Commissioni di gestione e altri costi amministrativi o di esercizio	Costo percentuale sul valore del contratto investito in quote. Si tratta di una stima basata sui costi effettivi dell'ultimo anno.	**4,98%**
Costi di transazione	dallo del valore dell'investimento all'anno. Si tratta di una stima dei costi sostenuti per l'acquisto e la vendita degli investimenti sottostanti per il prodotto. L'importo effettivo varierà a seconda di quanto viene acquistato e venduto.	**0,00%**
Oneri accessori sostenuti in determinate condizioni		
Commissioni di performance	Costi percentuali in base all'eventuale maggior rendimento conseguito dal fondo esterno rispetto a un parametro di riferimento. L'importo effettivo varierà a seconda dell'andamento dell'investimento. La stima dei costi aggregati di cui sopra comprende la media degli ultimi 5 anni.	**1,50%**

Alleanza Assicurazioni S.p.A. - Sede Legale: Piazza Tre Torri 1 - 20145 Milano - Tel. +39 02 40824111 - www.alleanza.it
Capitale Sociale Euro 210.000.000,00 i.v. - Codice Fiscale e iscrizione Registro Imprese di Milano Monza Brianza Lodi n. 10908160012 - Partita IVA n. 01333550323 - Pec: alleanza@pec.alleanza.it - Società iscritta all'Albo Imprese IVASS n. 1.00178, soggetta all'attività di direzione e coordinamento di Assicurazioni Generali S.p.A. ed appartenente al Gruppo Generali, iscritto al n. 026 dell'Albo dei gruppi assicurativi

Documento contenente le informazioni specifiche

Nome del prodotto: Stile Unico di Alleanza

Opzione di investimento: Percorso 2, 3 - LUX IM - JAPAN EQUITIES E3X
Emittente: BGFML
ISIN: LU3124374060
Data del documento: 19/11/2026

Cos'è questa opzione d'investimento?

Obiettivi dell'opzione di investimento: Per le informazioni specifiche, relative ad obiettivi e politica di investimento della presente opzione di investimento, si rimanda al KID (redatto dalla Società emittente) presente sul sito della Compagnia all'indirizzo internet www.alleanza.it/investimento/stile-unico.
Investitori al dettaglio cui si intende commercializzare l'opzione di investimento: Il tipo di cliente varia a seconda del Percorso scelto. Stile Unico di Alleanza è un prodotto di investimento assicurativo, caratterizzato da percorsi rivolti a clienti retail o professionali, con un bisogno di investimento e conoscenza o esperienza almeno sui prodotti assicurativi di investimento (IBIPs) che prevedono una molteplicità di opzioni di investimento declinate sulla possibilità per il cliente di scegliere liberamente tra diversi sottostanti/combinazioni di sottostanti l'allocazione dell'investimento, e per la copertura facoltativa, che abbiano manifestato anche un bisogno di protezione. Ciascun percorso si rivolge inoltre a diverse tipologie di clienti diversificati come segue: il "Percorso d'investimento 2" è rivolto a clienti con un bisogno di investimento, che punta almeno a una moderata crescita del capitale, con un orizzonte temporale almeno breve (a partire da 4 anni), un profilo di rischio almeno medio e capacità di sostenere almeno perdite contenute del valore dell'investimento; il "Percorso d'investimento 3" è rivolto a clienti con un bisogno di investimento, che punta ad una crescita anche più che moderata del capitale, con un orizzonte temporale almeno breve (a partire da 4 anni), un profilo di rischio almeno medio alto e capacità di sostenere perdite apprezzabili del valore dell'investimento.

Quali sono i rischi e qual è il potenziale rendimento?

Indicatore di rischio

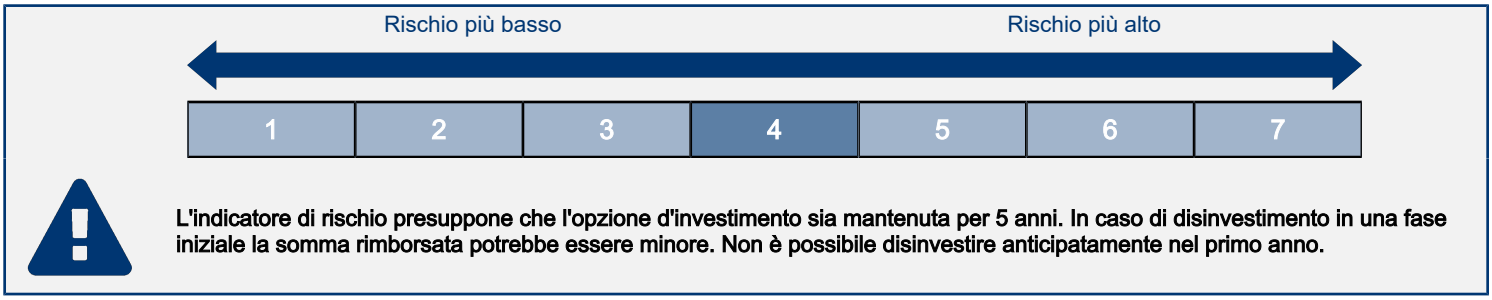

L'indicatore di rischio presuppone che l'opzione d'investimento sia mantenuta per 5 anni. In caso di disinvestimento in una fase iniziale la somma rimborsata potrebbe essere minore. Non è possibile disinvestire anticipatamente nel primo anno.

L'indicatore di rischio è un'indicazione orientativa del livello di rischio di questa opzione di investimento rispetto ad altri prodotti. Esso esprime la probabilità che l'opzione d'investimento subisca perdite monetarie a causa di movimenti sul mercato o a causa dell'incapacità dell'Impresa di pagarvi quanto dovuto.
Abbiamo classificato questa opzione di investimento al livello 4 su 7 che corrisponde alla classe di rischio media.
Le condizioni per il disinvestimento nei primi 4 anni sono descritte nella sezione "Per quanto tempo devo detenerlo? Posso ritirare il capitale prematuramente?".

Scenari di performance

Il possibile rimborso dipenderà dall'andamento futuro dei mercati, che è incerto e non può essere previsto con esattezza. Lo scenario sfavorevole, lo scenario moderato e lo scenario favorevole riportati sono illustrazioni basate sulla performance peggiore, la performance media e la performance migliore del prodotto negli ultimi 10 anni. Nel futuro i mercati potrebbero avere un andamento molto diverso.

Periodo di detenzione raccomandato: 5 anni
Esempio di investimento: € 10.000
Premio assicurativo: € 0

		In caso di uscita dopo 1 anno	In caso di uscita dopo 5 anni
Scenari di sopravvivenza			
Minimo	**Non esiste un rendimento minimo garantito in caso di riscatto. Potreste perdere il vostro intero investimento o parte di esso.**		
Stress	**Possibile rimborso al netto dei costi**	**€ 3.327**	**€ 2.567**
	Rendimento medio per ciascun anno	*-66,73%*	*-23,81%*
Sfavorevole	**Possibile rimborso al netto dei costi**	**€ 7.489**	**€ 7.734**
	Rendimento medio per ciascun anno	*-25,11%*	*-5,01%*
Moderato	**Possibile rimborso al netto dei costi**	**€ 9.783**	**€ 10.263**
	Rendimento medio per ciascun anno	*-2,17%*	*0,52%*
Favorevole	**Possibile rimborso al netto dei costi**	**€ 12.380**	**€ 11.703**
	Rendimento medio per ciascun anno	*23,80%*	*3,20%*
Scenario di morte			
In caso di decesso dell'Assicurato	**Possibile rimborso a favore dei vostri beneficiari al netto dei costi**	**€ 10.000**	**€ 10.284**
Premio assicurativo preso nel tempo		**€ 0**	**€ 0**

Le cifre riportate comprendono tutti i costi del prodotto in quanto tale, e comprendono i costi di distribuzione del prodotto. Le cifre non tengono conto della vostra situazione fiscale personale, che può incidere anch'essa sull'importo del rimborso.
Gli scenari sono una rappresentazione dei risultati dell'investimento che ragionevolmente potranno avverarsi, in condizioni di mercato sia favorevoli sia sfavorevoli. Varieranno a seconda della performance del mercato e del momento in cui è richiesto il riscatto. Si rappresentano anche i possibili risultati in caso di decesso ipotizzando lo scenario moderato.

Lo scenario di stress indica quale potrebbe essere l'importo rimborsato in circostanze di mercato estreme.

Quali sono i costi?

Andamento dei costi nel tempo

Le tabelle mostrano gli importi prelevati dall'investimento per coprire diversi tipi di costi. Tali importi dipendono dall'entità dell'investimento, dalla durata della detenzione del prodotto e dall'andamento del prodotto. Gli importi sono qui riportati a fini illustrativi e si basano su un importo esemplificativo dell'investimento e su diversi possibili periodi di investimento. Si è ipotizzato quanto segue:
— Nel primo anno recupero dell'importo investito (rendimento annuo dello 0%). Per gli altri periodi di detenzione si è ipotizzato che il prodotto abbia la performance indicata nello scenario moderato
— 10.000 EUR di investimento.

	In caso di uscita dopo 1 anno	In caso di uscita dopo 5 anni
Costi totali	**€ 999**	**€ 3.073**
Incidenza annuale dei costi (*)	**9,99%**	**6,17% ogni anno**

(*) Dimostra come i costi riducano ogni anno il rendimento nel corso del periodo di detenzione. Ad esempio, se l'uscita avviene nel periodo di detenzione raccomandato, si prevede che il rendimento medio annuo sarà pari al 6,69% prima dei costi e al 0,52% al netto dei costi. Una parte dei costi può essere condivisa con la persona che vende il prodotto per coprire i servizi che fornisce.

Composizione dei costi

Costi una tantum di ingresso o di uscita		Incidenza annuale dei costi in caso di uscita dopo 5 anni
Costi di ingresso	Non vengono applicati costi per l'acquisizione del contratto.	**0,00%**
Costi di uscita	Si applicano costi di uscita solo se voi disinvestite nei primi 4 anni (il costo è una percentuale del capitale assicurato decrescente in base agli anni trascorsi dall'inizio del contratto). I costi di uscita sono indicati come 'N/A' nella colonna successiva in quanto non si applicano se il prodotto è conservato fino al periodo di detenzione raccomandato.	**N/A**
Costi correnti registrati ogni anno		
Commissioni di gestione e altri costi amministrativi o di esercizio	Costo percentuale sul valore del contratto investito in quote. Si tratta di una stima basata sui costi effettivi dell'ultimo anno.	**4,67%**
Costi di transazione	dallo del valore dell'investimento all'anno. Si tratta di una stima dei costi sostenuti per l'acquisto e la vendita degli investimenti sottostanti per il prodotto. L'importo effettivo varierà a seconda di quanto viene acquistato e venduto.	**0,00%**
Oneri accessori sostenuti in determinate condizioni		
Commissioni di performance	Costi percentuali in base all'eventuale maggior rendimento conseguito dal fondo esterno rispetto a un parametro di riferimento. L'importo effettivo varierà a seconda dell'andamento dell'investimento. La stima dei costi aggregati di cui sopra comprende la media degli ultimi 5 anni.	**1,50%**

Alleanza Assicurazioni S.p.A. - Sede Legale: Piazza Tre Torri 1 - 20145 Milano - Tel. +39 02 40824111 - www.alleanza.it
Capitale Sociale Euro 210.000.000,00 i.v. - Codice Fiscale e iscrizione Registro Imprese di Milano Monza Brianza Lodi n. 10908160012 - Partita IVA n. 01333550323 - Pec: alleanza@pec.alleanza.it - Società iscritta all'Albo Imprese IVASS n. 1.00178, soggetta all'attività di direzione e coordinamento di Assicurazioni Generali S.p.A. ed appartenente al Gruppo Generali, iscritto al n. 026 dell'Albo dei gruppi assicurativi

Documento contenente le informazioni specifiche

Nome del prodotto: Stile Unico di Alleanza

Opzione di investimento: Percorso 2, 3 - LUX IM - JP MORGAN CHINA EQUITIES E3X
Emittente: LUX IM
ISIN: LU3124361752
Data del documento: 19/11/2026

Cos'è questa opzione d'investimento?

Obiettivi dell'opzione di investimento: Per le informazioni specifiche, relative ad obiettivi e politica di investimento della presente opzione di investimento, si rimanda al KID (redatto dalla Società emittente) presente sul sito della Compagnia all'indirizzo internet www.alleanza.it/investimento/stile-unico.
Investitori al dettaglio cui si intende commercializzare l'opzione di investimento: Il tipo di cliente varia a seconda del Percorso scelto. Stile Unico di Alleanza è un prodotto di investimento assicurativo, caratterizzato da percorsi rivolti a clienti retail o professionali, con un bisogno di investimento e conoscenza o esperienza almeno sui prodotti assicurativi di investimento (IBIPs) che prevedono una molteplicità di opzioni di investimento declinate sulla possibilità per il cliente di scegliere liberamente tra diversi sottostanti/combinazioni di sottostanti l'allocazione dell'investimento, e per la copertura facoltativa, che abbiano manifestato anche un bisogno di protezione. Ciascun percorso si rivolge inoltre a diverse tipologie di clienti diversificati come segue: il "Percorso d'investimento 2" è rivolto a clienti con un bisogno di investimento, che punta almeno a una moderata crescita del capitale, con un orizzonte temporale almeno breve (a partire da 4 anni), un profilo di rischio almeno medio e capacità di sostenere almeno perdite contenute del valore dell'investimento; il "Percorso d'investimento 3" è rivolto a clienti con un bisogno di investimento, che punta ad una crescita anche più che moderata del capitale, con un orizzonte temporale almeno breve (a partire da 4 anni), un profilo di rischio almeno medio alto e capacità di sostenere perdite apprezzabili del valore dell'investimento.

Quali sono i rischi e qual è il potenziale rendimento?

Indicatore di rischio

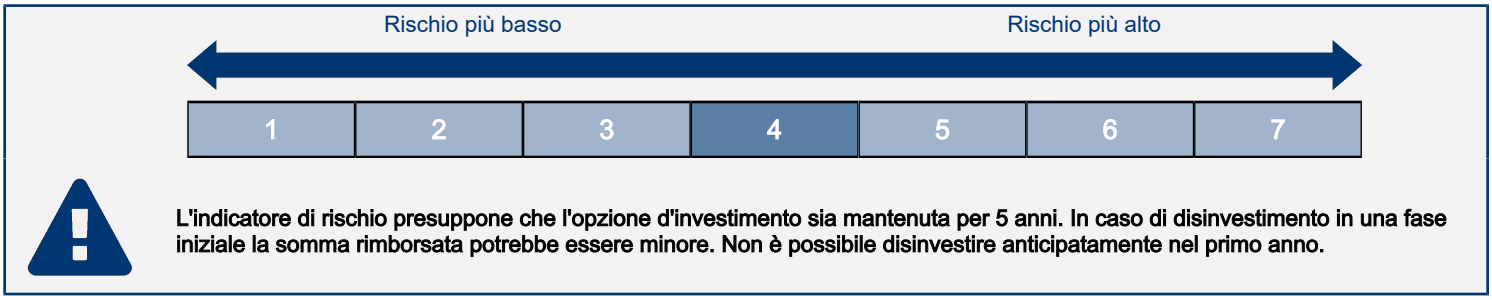

L'indicatore di rischio presuppone che l'opzione d'investimento sia mantenuta per 5 anni. In caso di disinvestimento in una fase iniziale la somma rimborsata potrebbe essere minore. Non è possibile disinvestire anticipatamente nel primo anno.

L'indicatore di rischio è un'indicazione orientativa del livello di rischio di questa opzione di investimento rispetto ad altri prodotti. Esso esprime la probabilità che l'opzione d'investimento subisca perdite monetarie a causa di movimenti sul mercato o a causa dell'incapacità dell'Impresa di pagarvi quanto dovuto.
Abbiamo classificato questa opzione di investimento al livello 4 su 7 che corrisponde alla classe di rischio media.
Le condizioni per il disinvestimento nei primi 4 anni sono descritte nella sezione "Per quanto tempo devo detenerlo? Posso ritirare il capitale prematuramente?".

Scenari di performance

Il possibile rimborso dipenderà dall'andamento futuro dei mercati, che è incerto e non può essere previsto con esattezza. Lo scenario sfavorevole, lo scenario moderato e lo scenario favorevole riportati sono illustrazioni basate sulla performance peggiore, la performance media e la performance migliore del prodotto negli ultimi 10 anni. Nel futuro i mercati potrebbero avere un andamento molto diverso.

Periodo di detenzione raccomandato: 5 anni
Esempio di investimento: € 10.000
Premio assicurativo: € 0

		In caso di uscita dopo 1 anno	In caso di uscita dopo 5 anni
Scenari di sopravvivenza			
Minimo	**Non esiste un rendimento minimo garantito in caso di riscatto. Potreste perdere il vostro intero investimento o parte di esso.**		
Stress	**Possibile rimborso al netto dei costi**	**€ 3.003**	**€ 2.145**
	Rendimento medio per ciascun anno	*-69,97%*	*-26,50%*
Sfavorevole	**Possibile rimborso al netto dei costi**	**€ 6.334**	**€ 6.782**
	Rendimento medio per ciascun anno	*-36,66%*	*-7,47%*
Moderato	**Possibile rimborso al netto dei costi**	**€ 10.288**	**€ 9.665**
	Rendimento medio per ciascun anno	*2,88%*	*-0,68%*
Favorevole	**Possibile rimborso al netto dei costi**	**€ 14.094**	**€ 19.287**
	Rendimento medio per ciascun anno	*40,94%*	*14,04%*
Scenario di morte			
In caso di decesso dell'Assicurato	**Possibile rimborso a favore dei vostri beneficiari al netto dei costi**	**€ 10.309**	**€ 10.000**
Premio assicurativo preso nel tempo		**€ 0**	**€ 0**

Le cifre riportate comprendono tutti i costi del prodotto in quanto tale, e comprendono i costi di distribuzione del prodotto. Le cifre non tengono conto della vostra situazione fiscale personale, che può incidere anch'essa sull'importo del rimborso.
Gli scenari sono una rappresentazione dei risultati dell'investimento che ragionevolmente potranno avverarsi, in condizioni di mercato sia favorevoli sia sfavorevoli. Varieranno a seconda della performance del mercato e del momento in cui è richiesto il riscatto. Si rappresentano anche i possibili risultati in caso di decesso ipotizzando lo scenario moderato.

Lo scenario di stress indica quale potrebbe essere l'importo rimborsato in circostanze di mercato estreme.

Quali sono i costi?

Andamento dei costi nel tempo

Le tabelle mostrano gli importi prelevati dall'investimento per coprire diversi tipi di costi. Tali importi dipendono dall'entità dell'investimento, dalla durata della detenzione del prodotto e dall'andamento del prodotto. Gli importi sono qui riportati a fini illustrativi e si basano su un importo esemplificativo dell'investimento e su diversi possibili periodi di investimento. Si è ipotizzato quanto segue:
— Nel primo anno recupero dell'importo investito (rendimento annuo dello 0%). Per gli altri periodi di detenzione si è ipotizzato che il prodotto abbia la performance indicata nello scenario moderato
— 10.000 EUR di investimento.

	In caso di uscita dopo 1 anno	In caso di uscita dopo 5 anni
Costi totali	**€ 922**	**€ 2.805**
Incidenza annuale dei costi (*)	**9,22%**	**5,36% ogni anno**

(*) Dimostra come i costi riducano ogni anno il rendimento nel corso del periodo di detenzione. Ad esempio, se l'uscita avviene nel periodo di detenzione raccomandato, si prevede che il rendimento medio annuo sarà pari al 4,68% prima dei costi e al -0,68% al netto dei costi. Una parte dei costi può essere condivisa con la persona che vende il prodotto per coprire i servizi che fornisce.

Composizione dei costi

Costi una tantum di ingresso o di uscita		Incidenza annuale dei costi in caso di uscita dopo 5 anni
Costi di ingresso	Non vengono applicati costi per l'acquisizione del contratto.	**0,00%**
Costi di uscita	Si applicano costi di uscita solo se voi disinvestite nei primi 4 anni (il costo è una percentuale del capitale assicurato decrescente in base agli anni trascorsi dall'inizio del contratto). I costi di uscita sono indicati come 'N/A' nella colonna successiva in quanto non si applicano se il prodotto è conservato fino al periodo di detenzione raccomandato.	**N/A**
Costi correnti registrati ogni anno		
Commissioni di gestione e altri costi amministrativi o di esercizio	Costo percentuale sul valore del contratto investito in quote. Si tratta di una stima basata sui costi effettivi dell'ultimo anno.	**4,18%**
Costi di transazione	dallo del valore dell'investimento all'anno. Si tratta di una stima dei costi sostenuti per l'acquisto e la vendita degli investimenti sottostanti per il prodotto. L'importo effettivo varierà a seconda di quanto viene acquistato e venduto.	**0,00%**
Oneri accessori sostenuti in determinate condizioni		
Commissioni di performance	Costi percentuali in base all'eventuale maggior rendimento conseguito dal fondo esterno rispetto a un parametro di riferimento. L'importo effettivo varierà a seconda dell'andamento dell'investimento. La stima dei costi aggregati di cui sopra comprende la media degli ultimi 5 anni.	**1,18%**

Alleanza Assicurazioni S.p.A. - Sede Legale: Piazza Tre Torri 1 - 20145 Milano - Tel. +39 02 40824111 - www.alleanza.it
Capitale Sociale Euro 210.000.000,00 i.v. - Codice Fiscale e iscrizione Registro Imprese di Milano Monza Brianza Lodi n. 10908160012 - Partita IVA n. 01333550323 - Pec: alleanza@pec.alleanza.it - Società iscritta all'Albo Imprese IVASS n. 1.00178, soggetta all'attività di direzione e coordinamento di Assicurazioni Generali S.p.A. ed appartenente al Gruppo Generali, iscritto al n. 026 dell'Albo dei gruppi assicurativi

Documento contenente le informazioni specifiche

Nome del prodotto: Stile Unico di Alleanza

Opzione di investimento: Percorso 2, 3 - LUX IM - MORGAN STANLEY US EQUITIES E3X
Emittente: LUX IM
ISIN: LU3124372528
Data del documento: 19/11/2026

Cos'è questa opzione d'investimento?

Obiettivi dell'opzione di investimento: Per le informazioni specifiche, relative ad obiettivi e politica di investimento della presente opzione di investimento, si rimanda al KID (redatto dalla Società emittente) presente sul sito della Compagnia all'indirizzo internet www.alleanza.it/investimento/stile-unico.
Investitori al dettaglio cui si intende commercializzare l'opzione di investimento: Il tipo di cliente varia a seconda del Percorso scelto. Stile Unico di Alleanza è un prodotto di investimento assicurativo, caratterizzato da percorsi rivolti a clienti retail o professionali, con un bisogno di investimento e conoscenza o esperienza almeno sui prodotti assicurativi di investimento (IBIPs) che prevedono una molteplicità di opzioni di investimento declinate sulla possibilità per il cliente di scegliere liberamente tra diversi sottostanti/combinazioni di sottostanti l'allocazione dell'investimento, e per la copertura facoltativa, che abbiano manifestato anche un bisogno di protezione. Ciascun percorso si rivolge inoltre a diverse tipologie di clienti diversificati come segue: il "Percorso d'investimento 2" è rivolto a clienti con un bisogno di investimento, che punta almeno a una moderata crescita del capitale, con un orizzonte temporale almeno breve (a partire da 4 anni), un profilo di rischio almeno medio e capacità di sostenere almeno perdite contenute del valore dell'investimento; il "Percorso d'investimento 3" è rivolto a clienti con un bisogno di investimento, che punta ad una crescita anche più che moderata del capitale, con un orizzonte temporale almeno breve (a partire da 4 anni), un profilo di rischio almeno medio alto e capacità di sostenere perdite apprezzabili del valore dell'investimento.

Quali sono i rischi e qual è il potenziale rendimento?

Indicatore di rischio

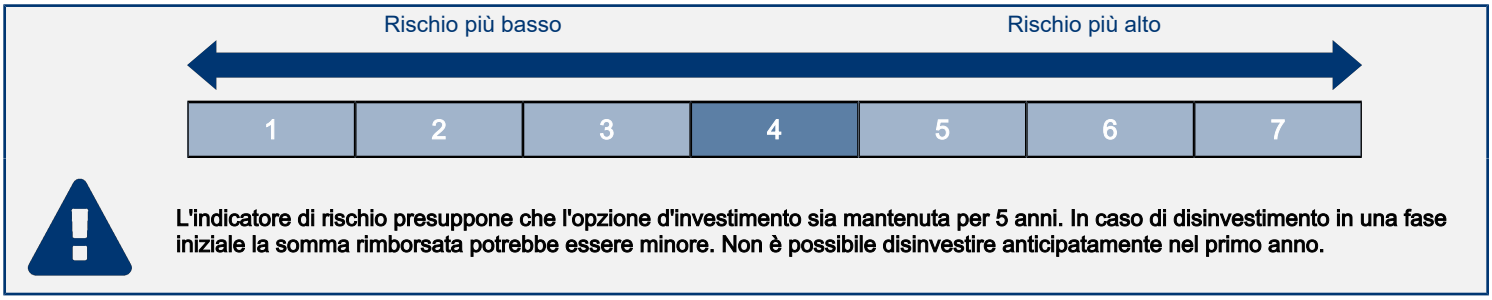

L'indicatore di rischio presuppone che l'opzione d'investimento sia mantenuta per 5 anni. In caso di disinvestimento in una fase iniziale la somma rimborsata potrebbe essere minore. Non è possibile disinvestire anticipatamente nel primo anno.

L'indicatore di rischio è un'indicazione orientativa del livello di rischio di questa opzione di investimento rispetto ad altri prodotti. Esso esprime la probabilità che l'opzione d'investimento subisca perdite monetarie a causa di movimenti sul mercato o a causa dell'incapacità dell'Impresa di pagarvi quanto dovuto.
Abbiamo classificato questa opzione di investimento al livello 4 su 7 che corrisponde alla classe di rischio media.
Le condizioni per il disinvestimento nei primi 4 anni sono descritte nella sezione "Per quanto tempo devo detenerlo? Posso ritirare il capitale prematuramente?".

Scenari di performance

Il possibile rimborso dipenderà dall'andamento futuro dei mercati, che è incerto e non può essere previsto con esattezza. Lo scenario sfavorevole, lo scenario moderato e lo scenario favorevole riportati sono illustrazioni basate sulla performance peggiore, la performance media e la performance migliore del prodotto negli ultimi 10 anni. Nel futuro i mercati potrebbero avere un andamento molto diverso.

Periodo di detenzione raccomandato: 5 anni
Esempio di investimento: € 10.000
Premio assicurativo: € 0

		In caso di uscita dopo 1 anno	In caso di uscita dopo 5 anni
Scenari di sopravvivenza			
Minimo	**Non esiste un rendimento minimo garantito in caso di riscatto. Potreste perdere il vostro intero investimento o parte di esso.**		
Stress	**Possibile rimborso al netto dei costi**	**€ 3.996**	**€ 3.160**
	Rendimento medio per ciascun anno	*-60,04%*	*-20,58%*
Sfavorevole	**Possibile rimborso al netto dei costi**	**€ 7.926**	**€ 8.344**
	Rendimento medio per ciascun anno	*-20,74%*	*-3,56%*
Moderato	**Possibile rimborso al netto dei costi**	**€ 10.068**	**€ 14.764**
	Rendimento medio per ciascun anno	*0,68%*	*8,10%*
Favorevole	**Possibile rimborso al netto dei costi**	**€ 13.615**	**€ 17.141**
	Rendimento medio per ciascun anno	*36,15%*	*11,38%*
Scenario di morte			
In caso di decesso dell'Assicurato	**Possibile rimborso a favore dei vostri beneficiari al netto dei costi**	**€ 10.088**	**€ 14.794**
Premio assicurativo preso nel tempo		**€ 0**	**€ 0**

Le cifre riportate comprendono tutti i costi del prodotto in quanto tale, e comprendono i costi di distribuzione del prodotto. Le cifre non tengono conto della vostra situazione fiscale personale, che può incidere anch'essa sull'importo del rimborso.
Gli scenari sono una rappresentazione dei risultati dell'investimento che ragionevolmente potranno avverarsi, in condizioni di mercato sia favorevoli sia sfavorevoli. Varieranno a seconda della performance del mercato e del momento in cui è richiesto il riscatto. Si rappresentano anche i possibili risultati in caso di decesso ipotizzando lo scenario moderato.

Lo scenario di stress indica quale potrebbe essere l'importo rimborsato in circostanze di mercato estreme.

Quali sono i costi?

Andamento dei costi nel tempo

Le tabelle mostrano gli importi prelevati dall'investimento per coprire diversi tipi di costi. Tali importi dipendono dall'entità dell'investimento, dalla durata della detenzione del prodotto e dall'andamento del prodotto. Gli importi sono qui riportati a fini illustrativi e si basano su un importo esemplificativo dell'investimento e su diversi possibili periodi di investimento. Si è ipotizzato quanto segue:
— Nel primo anno recupero dell'importo investito (rendimento annuo dello 0%). Per gli altri periodi di detenzione si è ipotizzato che il prodotto abbia la performance indicata nello scenario moderato
— 10.000 EUR di investimento.

	In caso di uscita dopo 1 anno	In caso di uscita dopo 5 anni
Costi totali	**€ 888**	**€ 3.144**
Incidenza annuale dei costi (*)	**8,88%**	**5,48% ogni anno**

(*) Dimostra come i costi riducano ogni anno il rendimento nel corso del periodo di detenzione. Ad esempio, se l'uscita avviene nel periodo di detenzione raccomandato, si prevede che il rendimento medio annuo sarà pari al 13,58% prima dei costi e al 8,1% al netto dei costi. Una parte dei costi può essere condivisa con la persona che vende il prodotto per coprire i servizi che fornisce.

Composizione dei costi

Costi una tantum di ingresso o di uscita		Incidenza annuale dei costi in caso di uscita dopo 5 anni
Costi di ingresso	Non vengono applicati costi per l'acquisizione del contratto.	**0,00%**
Costi di uscita	Si applicano costi di uscita solo se voi disinvestite nei primi 4 anni (il costo è una percentuale del capitale assicurato decrescente in base agli anni trascorsi dall'inizio del contratto). I costi di uscita sono indicati come 'N/A' nella colonna successiva in quanto non si applicano se il prodotto è conservato fino al periodo di detenzione raccomandato.	**N/A**
Costi correnti registrati ogni anno		
Commissioni di gestione e altri costi amministrativi o di esercizio	Costo percentuale sul valore del contratto investito in quote. Si tratta di una stima basata sui costi effettivi dell'ultimo anno.	**4,35%**
Costi di transazione	dallo del valore dell'investimento all'anno. Si tratta di una stima dei costi sostenuti per l'acquisto e la vendita degli investimenti sottostanti per il prodotto. L'importo effettivo varierà a seconda di quanto viene acquistato e venduto.	**0,00%**
Oneri accessori sostenuti in determinate condizioni		
Commissioni di performance	Costi percentuali in base all'eventuale maggior rendimento conseguito dal fondo esterno rispetto a un parametro di riferimento. L'importo effettivo varierà a seconda dell'andamento dell'investimento. La stima dei costi aggregati di cui sopra comprende la media degli ultimi 5 anni.	**1,13%**

Alleanza Assicurazioni S.p.A. - Sede Legale: Piazza Tre Torri 1 - 20145 Milano - Tel. +39 02 40824111 - www.alleanza.it
Capitale Sociale Euro 210.000.000,00 i.v. - Codice Fiscale e iscrizione Registro Imprese di Milano Monza Brianza Lodi n. 10908160012 - Partita IVA n. 01333550323 - Pec: alleanza@pec.alleanza.it - Società iscritta all'Albo Imprese IVASS n. 1.00178, soggetta all'attività di direzione e coordinamento di Assicurazioni Generali S.p.A. ed appartenente al Gruppo Generali, iscritto al n. 026 dell'Albo dei gruppi assicurativi

Documento contenente le informazioni specifiche

Nome del prodotto: Stile Unico di Alleanza

Opzione di investimento: Percorso 2, 3 - LUX IM - PICTET FUTURE ENERGY E3X
Emittente: Pictet
ISIN: LU3140105316
Data del documento: 19/11/2026

Cos'è questa opzione d'investimento?

Obiettivi dell'opzione di investimento: Per le informazioni specifiche, relative ad obiettivi e politica di investimento della presente opzione di investimento, si rimanda al KID (redatto dalla Società emittente) presente sul sito della Compagnia all'indirizzo internet www.alleanza.it/investimento/stile-unico.
Investitori al dettaglio cui si intende commercializzare l'opzione di investimento: Il tipo di cliente varia a seconda del Percorso scelto. Stile Unico di Alleanza è un prodotto di investimento assicurativo, caratterizzato da percorsi rivolti a clienti retail o professionali, con un bisogno di investimento e conoscenza o esperienza almeno sui prodotti assicurativi di investimento (IBIPs) che prevedono una molteplicità di opzioni di investimento declinate sulla possibilità per il cliente di scegliere liberamente tra diversi sottostanti/combinazioni di sottostanti l'allocazione dell'investimento, e per la copertura facoltativa, che abbiano manifestato anche un bisogno di protezione. Ciascun percorso si rivolge inoltre a diverse tipologie di clienti diversificati come segue: il "Percorso d'investimento 2" è rivolto a clienti con un bisogno di investimento, che punta almeno a una moderata crescita del capitale, con un orizzonte temporale almeno breve (a partire da 4 anni), un profilo di rischio almeno medio e capacità di sostenere almeno perdite contenute del valore dell'investimento; il "Percorso d'investimento 3" è rivolto a clienti con un bisogno di investimento, che punta ad una crescita anche più che moderata del capitale, con un orizzonte temporale almeno breve (a partire da 4 anni), un profilo di rischio almeno medio alto e capacità di sostenere perdite apprezzabili del valore dell'investimento.

Quali sono i rischi e qual è il potenziale rendimento?

Indicatore di rischio

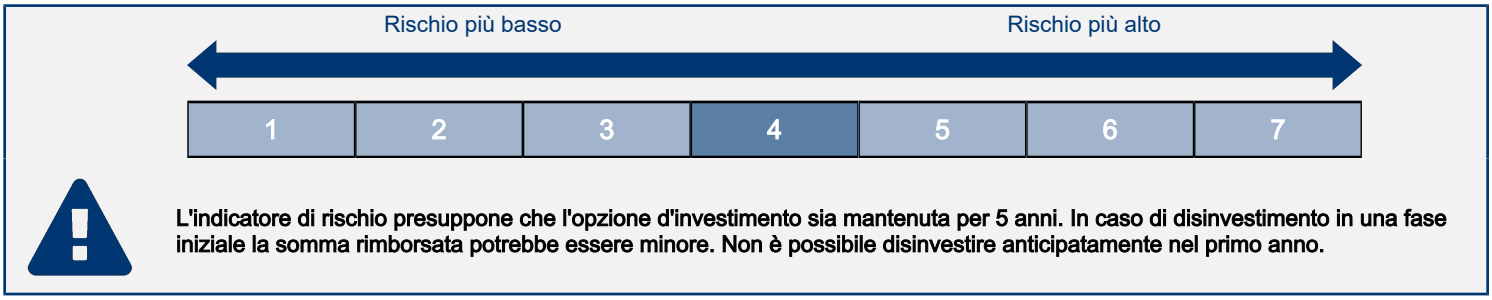

L'indicatore di rischio presuppone che l'opzione d'investimento sia mantenuta per 5 anni. In caso di disinvestimento in una fase iniziale la somma rimborsata potrebbe essere minore. Non è possibile disinvestire anticipatamente nel primo anno.

L'indicatore di rischio è un'indicazione orientativa del livello di rischio di questa opzione di investimento rispetto ad altri prodotti. Esso esprime la probabilità che l'opzione d'investimento subisca perdite monetarie a causa di movimenti sul mercato o a causa dell'incapacità dell'Impresa di pagarvi quanto dovuto.
Abbiamo classificato questa opzione di investimento al livello 4 su 7 che corrisponde alla classe di rischio media.
Le condizioni per il disinvestimento nei primi 4 anni sono descritte nella sezione "Per quanto tempo devo detenerlo? Posso ritirare il capitale prematuramente?".

Scenari di performance

Il possibile rimborso dipenderà dall'andamento futuro dei mercati, che è incerto e non può essere previsto con esattezza. Lo scenario sfavorevole, lo scenario moderato e lo scenario favorevole riportati sono illustrazioni basate sulla performance peggiore, la performance media e la performance migliore del prodotto negli ultimi 10 anni. Nel futuro i mercati potrebbero avere un andamento molto diverso.

Periodo di detenzione raccomandato: 5 anni
Esempio di investimento: € 10.000
Premio assicurativo: € 0

		In caso di uscita dopo 1 anno	In caso di uscita dopo 5 anni
Scenari di sopravvivenza			
Minimo	**Non esiste un rendimento minimo garantito in caso di riscatto. Potreste perdere il vostro intero investimento o parte di esso.**		
Stress	**Possibile rimborso al netto dei costi**	**€ 3.954**	**€ 2.635**
	Rendimento medio per ciascun anno	*-60,46%*	*-23,41%*
Sfavorevole	**Possibile rimborso al netto dei costi**	**€ 7.637**	**€ 8.380**
	Rendimento medio per ciascun anno	*-23,63%*	*-3,47%*
Moderato	**Possibile rimborso al netto dei costi**	**€ 9.797**	**€ 14.468**
	Rendimento medio per ciascun anno	*-2,03%*	*7,67%*
Favorevole	**Possibile rimborso al netto dei costi**	**€ 19.074**	**€ 20.537**
	Rendimento medio per ciascun anno	*90,74%*	*15,48%*
Scenario di morte			
In caso di decesso dell'Assicurato	**Possibile rimborso a favore dei vostri beneficiari al netto dei costi**	**€ 10.000**	**€ 14.497**
Premio assicurativo preso nel tempo		**€ 0**	**€ 0**

Le cifre riportate comprendono tutti i costi del prodotto in quanto tale, e comprendono i costi di distribuzione del prodotto. Le cifre non tengono conto della vostra situazione fiscale personale, che può incidere anch'essa sull'importo del rimborso.
Gli scenari sono una rappresentazione dei risultati dell'investimento che ragionevolmente potranno avverarsi, in condizioni di mercato sia favorevoli sia sfavorevoli. Varieranno a seconda della performance del mercato e del momento in cui è richiesto il riscatto. Si rappresentano anche i possibili risultati in caso di decesso ipotizzando lo scenario moderato.

Lo scenario di stress indica quale potrebbe essere l'importo rimborsato in circostanze di mercato estreme.

Quali sono i costi?

Andamento dei costi nel tempo

Le tabelle mostrano gli importi prelevati dall'investimento per coprire diversi tipi di costi. Tali importi dipendono dall'entità dell'investimento, dalla durata della detenzione del prodotto e dall'andamento del prodotto. Gli importi sono qui riportati a fini illustrativi e si basano su un importo esemplificativo dell'investimento e su diversi possibili periodi di investimento. Si è ipotizzato quanto segue:
— Nel primo anno recupero dell'importo investito (rendimento annuo dello 0%). Per gli altri periodi di detenzione si è ipotizzato che il prodotto abbia la performance indicata nello scenario moderato
— 10.000 EUR di investimento.

	In caso di uscita dopo 1 anno	In caso di uscita dopo 5 anni
Costi totali	**€ 1.015**	**€ 3.849**
Incidenza annuale dei costi (*)	**10,15%**	**6,77% ogni anno**

(*) Dimostra come i costi riducano ogni anno il rendimento nel corso del periodo di detenzione. Ad esempio, se l'uscita avviene nel periodo di detenzione raccomandato, si prevede che il rendimento medio annuo sarà pari al 14,44% prima dei costi e al 7,67% al netto dei costi. Una parte dei costi può essere condivisa con la persona che vende il prodotto per coprire i servizi che fornisce.

Composizione dei costi

Costi una tantum di ingresso o di uscita		Incidenza annuale dei costi in caso di uscita dopo 5 anni
Costi di ingresso	Non vengono applicati costi per l'acquisizione del contratto.	**0,00%**
Costi di uscita	Si applicano costi di uscita solo se voi disinvestite nei primi 4 anni (il costo è una percentuale del capitale assicurato decrescente in base agli anni trascorsi dall'inizio del contratto). I costi di uscita sono indicati come 'N/A' nella colonna successiva in quanto non si applicano se il prodotto è conservato fino al periodo di detenzione raccomandato.	**N/A**
Costi correnti registrati ogni anno		
Commissioni di gestione e altri costi amministrativi o di esercizio	Costo percentuale sul valore del contratto investito in quote. Si tratta di una stima basata sui costi effettivi dell'ultimo anno.	**5,18%**
Costi di transazione	dallo del valore dell'investimento all'anno. Si tratta di una stima dei costi sostenuti per l'acquisto e la vendita degli investimenti sottostanti per il prodotto. L'importo effettivo varierà a seconda di quanto viene acquistato e venduto.	**0,00%**
Oneri accessori sostenuti in determinate condizioni		
Commissioni di performance	Costi percentuali in base all'eventuale maggior rendimento conseguito dal fondo esterno rispetto a un parametro di riferimento. L'importo effettivo varierà a seconda dell'andamento dell'investimento. La stima dei costi aggregati di cui sopra comprende la media degli ultimi 5 anni.	**1,59%**

Alleanza Assicurazioni S.p.A. - Sede Legale: Piazza Tre Torri 1 - 20145 Milano - Tel. +39 02 40824111 - www.alleanza.it
Capitale Sociale Euro 210.000.000,00 i.v. - Codice Fiscale e iscrizione Registro Imprese di Milano Monza Brianza Lodi n. 10908160012 - Partita IVA n. 01333550323 - Pec: alleanza@pec.alleanza.it - Società iscritta all'Albo Imprese IVASS n. 1.00178, soggetta all'attività di direzione e coordinamento di Assicurazioni Generali S.p.A. ed appartenente al Gruppo Generali, iscritto al n. 026 dell'Albo dei gruppi assicurativi

Documento contenente le informazioni specifiche

Nome del prodotto: Stile Unico di Alleanza

Opzione di investimento: Percorso 2, 3 - LUX IM - SPACE & DEFENSE E3X
Emittente: BGFML
ISIN: LU3149169214
Data del documento: 19/11/2026

Cos'è questa opzione d'investimento?

Obiettivi dell'opzione di investimento: Per le informazioni specifiche, relative ad obiettivi e politica di investimento della presente opzione di investimento, si rimanda al KID (redatto dalla Società emittente) presente sul sito della Compagnia all'indirizzo internet www.alleanza.it/investimento/stile-unico.
Investitori al dettaglio cui si intende commercializzare l'opzione di investimento: Il tipo di cliente varia a seconda del Percorso scelto. Stile Unico di Alleanza è un prodotto di investimento assicurativo, caratterizzato da percorsi rivolti a clienti retail o professionali, con un bisogno di investimento e conoscenza o esperienza almeno sui prodotti assicurativi di investimento (IBIPs) che prevedono una molteplicità di opzioni di investimento declinate sulla possibilità per il cliente di scegliere liberamente tra diversi sottostanti/combinazioni di sottostanti l'allocazione dell'investimento, e per la copertura facoltativa, che abbiano manifestato anche un bisogno di protezione. Ciascun percorso si rivolge inoltre a diverse tipologie di clienti diversificati come segue: il "Percorso d'investimento 2" è rivolto a clienti con un bisogno di investimento, che punta almeno a una moderata crescita del capitale, con un orizzonte temporale almeno breve (a partire da 4 anni), un profilo di rischio almeno medio e capacità di sostenere almeno perdite contenute del valore dell'investimento; il "Percorso d'investimento 3" è rivolto a clienti con un bisogno di investimento, che punta ad una crescita anche più che moderata del capitale, con un orizzonte temporale almeno breve (a partire da 4 anni), un profilo di rischio almeno medio alto e capacità di sostenere perdite apprezzabili del valore dell'investimento.

Quali sono i rischi e qual è il potenziale rendimento?

Indicatore di rischio

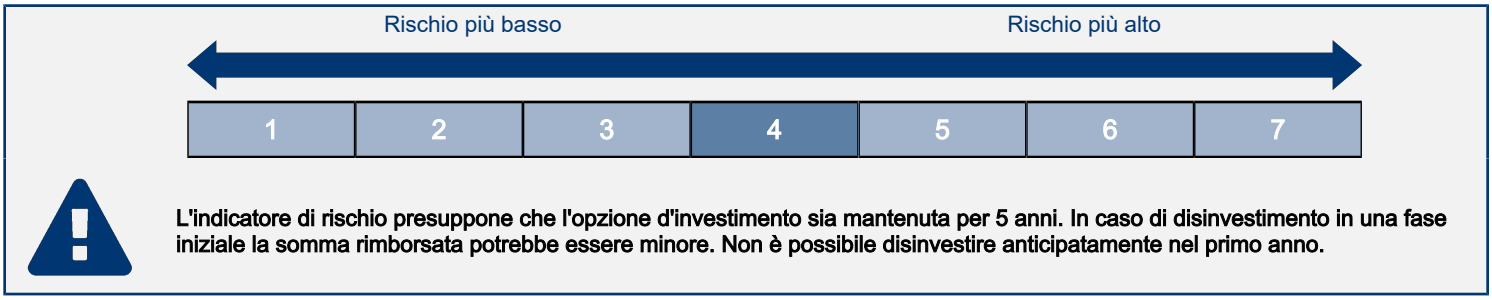

L'indicatore di rischio presuppone che l'opzione d'investimento sia mantenuta per 5 anni. In caso di disinvestimento in una fase iniziale la somma rimborsata potrebbe essere minore. Non è possibile disinvestire anticipatamente nel primo anno.

L'indicatore di rischio è un'indicazione orientativa del livello di rischio di questa opzione di investimento rispetto ad altri prodotti. Esso esprime la probabilità che l'opzione d'investimento subisca perdite monetarie a causa di movimenti sul mercato o a causa dell'incapacità dell'Impresa di pagarvi quanto dovuto.
Abbiamo classificato questa opzione di investimento al livello 4 su 7 che corrisponde alla classe di rischio media.
Le condizioni per il disinvestimento nei primi 4 anni sono descritte nella sezione "Per quanto tempo devo detenerlo? Posso ritirare il capitale prematuramente?".

Scenari di performance

Il possibile rimborso dipenderà dall'andamento futuro dei mercati, che è incerto e non può essere previsto con esattezza. Lo scenario sfavorevole, lo scenario moderato e lo scenario favorevole riportati sono illustrazioni basate sulla performance peggiore, la performance media e la performance migliore del prodotto negli ultimi 10 anni. Nel futuro i mercati potrebbero avere un andamento molto diverso.

Periodo di detenzione raccomandato: 5 anni
Esempio di investimento: € 10.000
Premio assicurativo: € 0

		In caso di uscita dopo 1 anno	In caso di uscita dopo 5 anni
Scenari di sopravvivenza			
Minimo	**Non esiste un rendimento minimo garantito in caso di riscatto. Potreste perdere il vostro intero investimento o parte di esso.**		
Stress	**Possibile rimborso al netto dei costi**	**€ 3.810**	**€ 2.191**
	Rendimento medio per ciascun anno	*-61,90%*	*-26,19%*
Sfavorevole	**Possibile rimborso al netto dei costi**	**€ 7.490**	**€ 9.294**
	Rendimento medio per ciascun anno	*-25,10%*	*-1,45%*
Moderato	**Possibile rimborso al netto dei costi**	**€ 10.085**	**€ 13.090**
	Rendimento medio per ciascun anno	*0,85%*	*5,53%*
Favorevole	**Possibile rimborso al netto dei costi**	**€ 15.211**	**€ 16.551**
	Rendimento medio per ciascun anno	*52,11%*	*10,60%*
Scenario di morte			
In caso di decesso dell'Assicurato	**Possibile rimborso a favore dei vostri beneficiari al netto dei costi**	**€ 10.105**	**€ 13.116**
Premio assicurativo preso nel tempo		**€ 0**	**€ 0**

Le cifre riportate comprendono tutti i costi del prodotto in quanto tale, e comprendono i costi di distribuzione del prodotto. Le cifre non tengono conto della vostra situazione fiscale personale, che può incidere anch'essa sull'importo del rimborso.
Gli scenari sono una rappresentazione dei risultati dell'investimento che ragionevolmente potranno avverarsi, in condizioni di mercato sia favorevoli sia sfavorevoli. Varieranno a seconda della performance del mercato e del momento in cui è richiesto il riscatto. Si rappresentano anche i possibili risultati in caso di decesso ipotizzando lo scenario moderato.

Lo scenario di stress indica quale potrebbe essere l'importo rimborsato in circostanze di mercato estreme.

Quali sono i costi?

Andamento dei costi nel tempo

Le tabelle mostrano gli importi prelevati dall'investimento per coprire diversi tipi di costi. Tali importi dipendono dall'entità dell'investimento, dalla durata della detenzione del prodotto e dall'andamento del prodotto. Gli importi sono qui riportati a fini illustrativi e si basano su un importo esemplificativo dell'investimento e su diversi possibili periodi di investimento. Si è ipotizzato quanto segue:
— Nel primo anno recupero dell'importo investito (rendimento annuo dello 0%). Per gli altri periodi di detenzione si è ipotizzato che il prodotto abbia la performance indicata nello scenario moderato
— 10.000 EUR di investimento.

	In caso di uscita dopo 1 anno	In caso di uscita dopo 5 anni
Costi totali	**€ 992**	**€ 3.532**
Incidenza annuale dei costi (*)	**9,92%**	**6,41% ogni anno**

(*) Dimostra come i costi riducano ogni anno il rendimento nel corso del periodo di detenzione. Ad esempio, se l'uscita avviene nel periodo di detenzione raccomandato, si prevede che il rendimento medio annuo sarà pari al 11,94% prima dei costi e al 5,53% al netto dei costi. Una parte dei costi può essere condivisa con la persona che vende il prodotto per coprire i servizi che fornisce.

Composizione dei costi

Costi una tantum di ingresso o di uscita		Incidenza annuale dei costi in caso di uscita dopo 5 anni
Costi di ingresso	Non vengono applicati costi per l'acquisizione del contratto.	**0,00%**
Costi di uscita	Si applicano costi di uscita solo se voi disinvestite nei primi 4 anni (il costo è una percentuale del capitale assicurato decrescente in base agli anni trascorsi dall'inizio del contratto). I costi di uscita sono indicati come 'N/A' nella colonna successiva in quanto non si applicano se il prodotto è conservato fino al periodo di detenzione raccomandato.	**N/A**
Costi correnti registrati ogni anno		
Commissioni di gestione e altri costi amministrativi o di esercizio	Costo percentuale sul valore del contratto investito in quote. Si tratta di una stima basata sui costi effettivi dell'ultimo anno.	**4,65%**
Costi di transazione	dallo del valore dell'investimento all'anno. Si tratta di una stima dei costi sostenuti per l'acquisto e la vendita degli investimenti sottostanti per il prodotto. L'importo effettivo varierà a seconda di quanto viene acquistato e venduto.	**0,00%**
Oneri accessori sostenuti in determinate condizioni		
Commissioni di performance	Costi percentuali in base all'eventuale maggior rendimento conseguito dal fondo esterno rispetto a un parametro di riferimento. L'importo effettivo varierà a seconda dell'andamento dell'investimento. La stima dei costi aggregati di cui sopra comprende la media degli ultimi 5 anni.	**1,76%**

Alleanza Assicurazioni S.p.A. - Sede Legale: Piazza Tre Torri 1 - 20145 Milano - Tel. +39 02 40824111 - www.alleanza.it
Capitale Sociale Euro 210.000.000,00 i.v. - Codice Fiscale e iscrizione Registro Imprese di Milano Monza Brianza Lodi n. 10908160012 - Partita IVA n. 01333550323 - Pec: alleanza@pec.alleanza.it - Società iscritta all'Albo Imprese IVASS n. 1.00178, soggetta all'attività di direzione e coordinamento di Assicurazioni Generali S.p.A. ed appartenente al Gruppo Generali, iscritto al n. 026 dell'Albo dei gruppi assicurativi

Documento contenente le informazioni specifiche

Nome del prodotto: Stile Unico di Alleanza

Opzione di investimento: Percorso 2, 3 - LUX IM - VONTOBEL GLOBAL EQUITY E3X
Emittente: LUX IM
ISIN: LU3124369656
Data del documento: 19/11/2026

Cos'è questa opzione d'investimento?

Obiettivi dell'opzione di investimento: Per le informazioni specifiche, relative ad obiettivi e politica di investimento della presente opzione di investimento, si rimanda al KID (redatto dalla Società emittente) presente sul sito della Compagnia all'indirizzo internet www.alleanza.it/investimento/stile-unico.
Investitori al dettaglio cui si intende commercializzare l'opzione di investimento: Il tipo di cliente varia a seconda del Percorso scelto. Stile Unico di Alleanza è un prodotto di investimento assicurativo, caratterizzato da percorsi rivolti a clienti retail o professionali, con un bisogno di investimento e conoscenza o esperienza almeno sui prodotti assicurativi di investimento (IBIPs) che prevedono una molteplicità di opzioni di investimento declinate sulla possibilità per il cliente di scegliere liberamente tra diversi sottostanti/combinazioni di sottostanti l'allocazione dell'investimento, e per la copertura facoltativa, che abbiano manifestato anche un bisogno di protezione. Ciascun percorso si rivolge inoltre a diverse tipologie di clienti diversificati come segue: il "Percorso d'investimento 2" è rivolto a clienti con un bisogno di investimento, che punta almeno a una moderata crescita del capitale, con un orizzonte temporale almeno breve (a partire da 4 anni), un profilo di rischio almeno medio e capacità di sostenere almeno perdite contenute del valore dell'investimento; il "Percorso d'investimento 3" è rivolto a clienti con un bisogno di investimento, che punta ad una crescita anche più che moderata del capitale, con un orizzonte temporale almeno breve (a partire da 4 anni), un profilo di rischio almeno medio alto e capacità di sostenere perdite apprezzabili del valore dell'investimento.

Quali sono i rischi e qual è il potenziale rendimento?

Indicatore di rischio



L'indicatore di rischio presuppone che l'opzione d'investimento sia mantenuta per 5 anni. In caso di disinvestimento in una fase iniziale la somma rimborsata potrebbe essere minore. Non è possibile disinvestire anticipatamente nel primo anno.

L'indicatore di rischio è un'indicazione orientativa del livello di rischio di questa opzione di investimento rispetto ad altri prodotti. Esso esprime la probabilità che l'opzione d'investimento subisca perdite monetarie a causa di movimenti sul mercato o a causa dell'incapacità dell'Impresa di pagarvi quanto dovuto.
Abbiamo classificato questa opzione di investimento al livello 4 su 7 che corrisponde alla classe di rischio media.
Le condizioni per il disinvestimento nei primi 4 anni sono descritte nella sezione "Per quanto tempo devo detenerlo? Posso ritirare il capitale prematuramente?".

Scenari di performance

Il possibile rimborso dipenderà dall'andamento futuro dei mercati, che è incerto e non può essere previsto con esattezza. Lo scenario sfavorevole, lo scenario moderato e lo scenario favorevole riportati sono illustrazioni basate sulla performance peggiore, la performance media e la performance migliore del prodotto negli ultimi 10 anni. Nel futuro i mercati potrebbero avere un andamento molto diverso.

Periodo di detenzione raccomandato: 5 anni
Esempio di investimento: € 10.000
Premio assicurativo: € 0

		In caso di uscita dopo 1 anno	In caso di uscita dopo 5 anni
Scenari di sopravvivenza			
Minimo	**Non esiste un rendimento minimo garantito in caso di riscatto. Potreste perdere il vostro intero investimento o parte di esso.**		
Stress	**Possibile rimborso al netto dei costi**	**€ 4.515**	**€ 3.151**
	Rendimento medio per ciascun anno	*-54,85%*	*-20,62%*
Sfavorevole	**Possibile rimborso al netto dei costi**	**€ 7.331**	**€ 7.492**
	Rendimento medio per ciascun anno	*-26,69%*	*-5,61%*
Moderato	**Possibile rimborso al netto dei costi**	**€ 10.090**	**€ 12.514**
	Rendimento medio per ciascun anno	*0,90%*	*4,59%*
Favorevole	**Possibile rimborso al netto dei costi**	**€ 13.429**	**€ 16.029**
	Rendimento medio per ciascun anno	*34,29%*	*9,90%*
Scenario di morte			
In caso di decesso dell'Assicurato	**Possibile rimborso a favore dei vostri beneficiari al netto dei costi**	**€ 10.110**	**€ 12.539**
Premio assicurativo preso nel tempo		**€ 0**	**€ 0**

Le cifre riportate comprendono tutti i costi del prodotto in quanto tale, e comprendono i costi di distribuzione del prodotto. Le cifre non tengono conto della vostra situazione fiscale personale, che può incidere anch'essa sull'importo del rimborso.
Gli scenari sono una rappresentazione dei risultati dell'investimento che ragionevolmente potranno avverarsi, in condizioni di mercato sia favorevoli sia sfavorevoli. Varieranno a seconda della performance del mercato e del momento in cui è richiesto il riscatto. Si rappresentano anche i possibili risultati in caso di decesso ipotizzando lo scenario moderato.

Lo scenario di stress indica quale potrebbe essere l'importo rimborsato in circostanze di mercato estreme.

Quali sono i costi?

Andamento dei costi nel tempo

Le tabelle mostrano gli importi prelevati dall'investimento per coprire diversi tipi di costi. Tali importi dipendono dall'entità dell'investimento, dalla durata della detenzione del prodotto e dall'andamento del prodotto. Gli importi sono qui riportati a fini illustrativi e si basano su un importo esemplificativo dell'investimento e su diversi possibili periodi di investimento. Si è ipotizzato quanto segue:
— Nel primo anno recupero dell'importo investito (rendimento annuo dello 0%). Per gli altri periodi di detenzione si è ipotizzato che il prodotto abbia la performance indicata nello scenario moderato
— 10.000 EUR di investimento.

	In caso di uscita dopo 1 anno	In caso di uscita dopo 5 anni
Costi totali	**€ 970**	**€ 3.356**
Incidenza annuale dei costi (*)	**9,70%**	**6,13% ogni anno**

(*) Dimostra come i costi riducano ogni anno il rendimento nel corso del periodo di detenzione. Ad esempio, se l'uscita avviene nel periodo di detenzione raccomandato, si prevede che il rendimento medio annuo sarà pari al 10,72% prima dei costi e al 4,59% al netto dei costi. Una parte dei costi può essere condivisa con la persona che vende il prodotto per coprire i servizi che fornisce.

Composizione dei costi

Costi una tantum di ingresso o di uscita		Incidenza annuale dei costi in caso di uscita dopo 5 anni
Costi di ingresso	Non vengono applicati costi per l'acquisizione del contratto.	**0,00%**
Costi di uscita	Si applicano costi di uscita solo se voi disinvestite nei primi 4 anni (il costo è una percentuale del capitale assicurato decrescente in base agli anni trascorsi dall'inizio del contratto). I costi di uscita sono indicati come 'N/A' nella colonna successiva in quanto non si applicano se il prodotto è conservato fino al periodo di detenzione raccomandato.	**N/A**
Costi correnti registrati ogni anno		
Commissioni di gestione e altri costi amministrativi o di esercizio	Costo percentuale sul valore del contratto investito in quote. Si tratta di una stima basata sui costi effettivi dell'ultimo anno.	**4,69%**
Costi di transazione	dallo del valore dell'investimento all'anno. Si tratta di una stima dei costi sostenuti per l'acquisto e la vendita degli investimenti sottostanti per il prodotto. L'importo effettivo varierà a seconda di quanto viene acquistato e venduto.	**0,00%**
Oneri accessori sostenuti in determinate condizioni		
Commissioni di performance	Costi percentuali in base all'eventuale maggior rendimento conseguito dal fondo esterno rispetto a un parametro di riferimento. L'importo effettivo varierà a seconda dell'andamento dell'investimento. La stima dei costi aggregati di cui sopra comprende la media degli ultimi 5 anni.	**1,44%**

Alleanza Assicurazioni S.p.A. - Sede Legale: Piazza Tre Torri 1 - 20145 Milano - Tel. +39 02 40824111 - www.alleanza.it
Capitale Sociale Euro 210.000.000,00 i.v. - Codice Fiscale e iscrizione Registro Imprese di Milano Monza Brianza Lodi n. 10908160012 - Partita IVA n. 01333550323 - Pec: alleanza@pec.alleanza.it - Società iscritta all'Albo Imprese IVASS n. 1.00178, soggetta all'attività di direzione e coordinamento di Assicurazioni Generali S.p.A. ed appartenente al Gruppo Generali, iscritto al n. 026 dell'Albo dei gruppi assicurativi

Documento contenente le informazioni specifiche

Nome del prodotto: Stile Unico di Alleanza

Opzione di investimento: Percorso 2, 3 - MS Investment Funds Global Opportunity ZH ACC EUR HDG
Emittente: Morgan Stanley Invm
ISIN: LU1511517010
Data del documento: 19/11/2026

Cos'è questa opzione d'investimento?

Obiettivi dell'opzione di investimento: Per le informazioni specifiche, relative ad obiettivi e politica di investimento della presente opzione di investimento, si rimanda al KID (redatto dalla Società emittente) presente sul sito della Compagnia all'indirizzo internet www.alleanza.it/investimento/stile-unico.
Investitori al dettaglio cui si intende commercializzare l'opzione di investimento: Il tipo di cliente varia a seconda del Percorso scelto. Stile Unico di Alleanza è un prodotto di investimento assicurativo, caratterizzato da percorsi rivolti a clienti retail o professionali, con un bisogno di investimento e conoscenza o esperienza almeno sui prodotti assicurativi di investimento (IBIPs) che prevedono una molteplicità di opzioni di investimento declinate sulla possibilità per il cliente di scegliere liberamente tra diversi sottostanti/combinazioni di sottostanti l'allocazione dell'investimento, e per la copertura facoltativa, che abbiano manifestato anche un bisogno di protezione. Ciascun percorso si rivolge inoltre a diverse tipologie di clienti diversificati come segue: il "Percorso d'investimento 2" è rivolto a clienti con un bisogno di investimento, che punta almeno a una moderata crescita del capitale, con un orizzonte temporale almeno breve (a partire da 4 anni), un profilo di rischio almeno medio e capacità di sostenere almeno perdite contenute del valore dell'investimento; il "Percorso d'investimento 3" è rivolto a clienti con un bisogno di investimento, che punta ad una crescita anche più che moderata del capitale, con un orizzonte temporale almeno breve (a partire da 4 anni), un profilo di rischio almeno medio alto e capacità di sostenere perdite apprezzabili del valore dell'investimento.

Quali sono i rischi e qual è il potenziale rendimento?

Indicatore di rischio

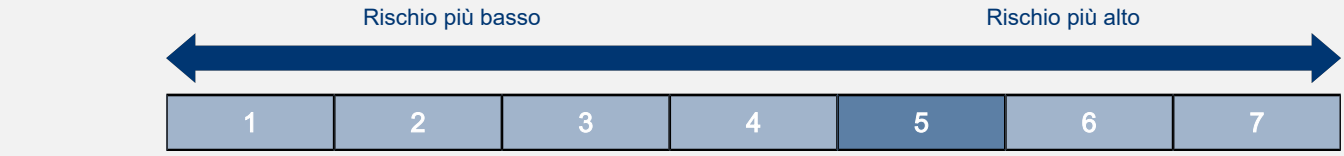

L'indicatore di rischio presuppone che l'opzione d'investimento sia mantenuta per 5 anni. In caso di disinvestimento in una fase iniziale la somma rimborsata potrebbe essere minore. Non è possibile disinvestire anticipatamente nel primo anno.

L'indicatore di rischio è un'indicazione orientativa del livello di rischio di questa opzione di investimento rispetto ad altri prodotti. Esso esprime la probabilità che l'opzione d'investimento subisca perdite monetarie a causa di movimenti sul mercato o a causa dell'incapacità dell'Impresa di pagarvi quanto dovuto.
Abbiamo classificato questa opzione di investimento al livello 5 su 7 che corrisponde alla classe di rischio medio-alta.
Le condizioni per il disinvestimento nei primi 4 anni sono descritte nella sezione "Per quanto tempo devo detenerlo? Posso ritirare il capitale prematuramente?".

Scenari di performance

Il possibile rimborso dipenderà dall'andamento futuro dei mercati, che è incerto e non può essere previsto con esattezza. Lo scenario sfavorevole, lo scenario moderato e lo scenario favorevole riportati sono illustrazioni basate sulla performance peggiore, la performance media e la performance migliore del prodotto negli ultimi 10 anni. Nel futuro i mercati potrebbero avere un andamento molto diverso.

Periodo di detenzione raccomandato: 5 anni
Esempio di investimento: € 10.000
Premio assicurativo: € 0

		In caso di uscita dopo 1 anno	In caso di uscita dopo 5 anni
Scenari di sopravvivenza			
Minimo	**Non esiste un rendimento minimo garantito in caso di riscatto. Potreste perdere il vostro intero investimento o parte di esso.**		
Stress	**Possibile rimborso al netto dei costi**	**€ 2.645**	**€ 1.113**
	Rendimento medio per ciascun anno	*-73,55%*	*-35,54%*
Sfavorevole	**Possibile rimborso al netto dei costi**	**€ 4.935**	**€ 8.456**
	Rendimento medio per ciascun anno	*-50,65%*	*-3,30%*
Moderato	**Possibile rimborso al netto dei costi**	**€ 11.302**	**€ 12.669**
	Rendimento medio per ciascun anno	*13,02%*	*4,85%*
Favorevole	**Possibile rimborso al netto dei costi**	**€ 15.960**	**€ 25.555**
	Rendimento medio per ciascun anno	*59,60%*	*20,64%*
Scenario di morte			
In caso di decesso dell'Assicurato	**Possibile rimborso a favore dei vostri beneficiari al netto dei costi**	**€ 11.325**	**€ 12.694**
Premio assicurativo preso nel tempo		**€ 0**	**€ 0**

Le cifre riportate comprendono tutti i costi del prodotto in quanto tale, e comprendono i costi di distribuzione del prodotto. Le cifre non tengono conto della vostra situazione fiscale personale, che può incidere anch'essa sull'importo del rimborso.
Gli scenari sono una rappresentazione dei risultati dell'investimento che ragionevolmente potranno avverarsi, in condizioni di mercato sia favorevoli sia sfavorevoli. Varieranno a seconda della performance del mercato e del momento in cui è richiesto il riscatto. Si rappresentano anche i possibili risultati in caso di decesso ipotizzando lo scenario moderato.

Lo scenario di stress indica quale potrebbe essere l'importo rimborsato in circostanze di mercato estreme.

Quali sono i costi?

Andamento dei costi nel tempo

Le tabelle mostrano gli importi prelevati dall'investimento per coprire diversi tipi di costi. Tali importi dipendono dall'entità dell'investimento, dalla durata della detenzione del prodotto e dall'andamento del prodotto. Gli importi sono qui riportati a fini illustrativi e si basano su un importo esemplificativo dell'investimento e su diversi possibili periodi di investimento. Si è ipotizzato quanto segue:
— Nel primo anno recupero dell'importo investito (rendimento annuo dello 0%). Per gli altri periodi di detenzione si è ipotizzato che il prodotto abbia la performance indicata nello scenario moderato
— 10.000 EUR di investimento.

	In caso di uscita dopo 1 anno	In caso di uscita dopo 5 anni
Costi totali	**€ 729**	**€ 2.205**
Incidenza annuale dei costi (*)	**7,29%**	**3,71% ogni anno**

(*) Dimostra come i costi riducano ogni anno il rendimento nel corso del periodo di detenzione. Ad esempio, se l'uscita avviene nel periodo di detenzione raccomandato, si prevede che il rendimento medio annuo sarà pari al 8,56% prima dei costi e al 4,85% al netto dei costi. Una parte dei costi può essere condivisa con la persona che vende il prodotto per coprire i servizi che fornisce.

Composizione dei costi

Costi una tantum di ingresso o di uscita		Incidenza annuale dei costi in caso di uscita dopo 5 anni
Costi di ingresso	Non vengono applicati costi per l'acquisizione del contratto.	**0,00%**
Costi di uscita	Si applicano costi di uscita solo se voi disinvestite nei primi 4 anni (il costo è una percentuale del capitale assicurato decrescente in base agli anni trascorsi dall'inizio del contratto). I costi di uscita sono indicati come 'N/A' nella colonna successiva in quanto non si applicano se il prodotto è conservato fino al periodo di detenzione raccomandato.	**N/A**
Costi correnti registrati ogni anno		
Commissioni di gestione e altri costi amministrativi o di esercizio	Costo percentuale sul valore del contratto investito in quote. Si tratta di una stima basata sui costi effettivi dell'ultimo anno.	**3,71%**
Costi di transazione	dallo del valore dell'investimento all'anno. Si tratta di una stima dei costi sostenuti per l'acquisto e la vendita degli investimenti sottostanti per il prodotto. L'importo effettivo varierà a seconda di quanto viene acquistato e venduto.	**0,00%**
Oneri accessori sostenuti in determinate condizioni		
Commissioni di performance	Costi percentuali in base all'eventuale maggior rendimento conseguito dal fondo esterno rispetto a un parametro di riferimento. L'importo effettivo varierà a seconda dell'andamento dell'investimento. La stima dei costi aggregati di cui sopra comprende la media degli ultimi 5 anni.	**0,00%**

Alleanza Assicurazioni S.p.A. - Sede Legale: Piazza Tre Torri 1 - 20145 Milano - Tel. +39 02 40824111 - www.alleanza.it
Capitale Sociale Euro 210.000.000,00 i.v. - Codice Fiscale e iscrizione Registro Imprese di Milano Monza Brianza Lodi n. 10908160012 - Partita IVA n. 01333550323 - Pec: alleanza@pec.alleanza.it - Società iscritta all'Albo Imprese IVASS n. 1.00178, soggetta all'attività di direzione e coordinamento di Assicurazioni Generali S.p.A. ed appartenente al Gruppo Generali, iscritto al n. 026 dell'Albo dei gruppi assicurativi

Documento contenente le informazioni specifiche

Nome del prodotto: Stile Unico di Alleanza

Opzione di investimento: Percorso 2, 3 - Nordea 1 - European Fincl Dbt BI EUR
Emittente: Nordea
ISIN: LU0772943501
Data del documento: 19/11/2026

Cos'è questa opzione d'investimento?

Obiettivi dell'opzione di investimento: Per le informazioni specifiche, relative ad obiettivi e politica di investimento della presente opzione di investimento, si rimanda al KID (redatto dalla Società emittente) presente sul sito della Compagnia all'indirizzo internet www.alleanza.it/investimento/stile-unico.
Investitori al dettaglio cui si intende commercializzare l'opzione di investimento: Il tipo di cliente varia a seconda del Percorso scelto. Stile Unico di Alleanza è un prodotto di investimento assicurativo, caratterizzato da percorsi rivolti a clienti retail o professionali, con un bisogno di investimento e conoscenza o esperienza almeno sui prodotti assicurativi di investimento (IBIPs) che prevedono una molteplicità di opzioni di investimento declinate sulla possibilità per il cliente di scegliere liberamente tra diversi sottostanti/combinazioni di sottostanti l'allocazione dell'investimento, e per la copertura facoltativa, che abbiano manifestato anche un bisogno di protezione. Ciascun percorso si rivolge inoltre a diverse tipologie di clienti diversificati come segue: il "Percorso d'investimento 2" è rivolto a clienti con un bisogno di investimento, che punta almeno a una moderata crescita del capitale, con un orizzonte temporale almeno breve (a partire da 4 anni), un profilo di rischio almeno medio e capacità di sostenere almeno perdite contenute del valore dell'investimento; il "Percorso d'investimento 3" è rivolto a clienti con un bisogno di investimento, che punta ad una crescita anche più che moderata del capitale, con un orizzonte temporale almeno breve (a partire da 4 anni), un profilo di rischio almeno medio alto e capacità di sostenere perdite apprezzabili del valore dell'investimento.

Quali sono i rischi e qual è il potenziale rendimento?

Indicatore di rischio



L'indicatore di rischio presuppone che l'opzione d'investimento sia mantenuta per 5 anni. In caso di disinvestimento in una fase iniziale la somma rimborsata potrebbe essere minore. Non è possibile disinvestire anticipatamente nel primo anno.

L'indicatore di rischio è un'indicazione orientativa del livello di rischio di questa opzione di investimento rispetto ad altri prodotti. Esso esprime la probabilità che l'opzione d'investimento subisca perdite monetarie a causa di movimenti sul mercato o a causa dell'incapacità dell'Impresa di pagarvi quanto dovuto.
Abbiamo classificato questa opzione di investimento al livello 2 su 7 che corrisponde alla classe di rischio bassa.
Le condizioni per il disinvestimento nei primi 4 anni sono descritte nella sezione "Per quanto tempo devo detenerlo? Posso ritirare il capitale prematuramente?".

Scenari di performance

Il possibile rimborso dipenderà dall'andamento futuro dei mercati, che è incerto e non può essere previsto con esattezza. Lo scenario sfavorevole, lo scenario moderato e lo scenario favorevole riportati sono illustrazioni basate sulla performance peggiore, la performance media e la performance migliore del prodotto negli ultimi 10 anni. Nel futuro i mercati potrebbero avere un andamento molto diverso.

Periodo di detenzione raccomandato: 5 anni
Esempio di investimento: € 10.000
Premio assicurativo: € 0

		In caso di uscita dopo 1 anno	In caso di uscita dopo 5 anni
Scenari di sopravvivenza			
Minimo	**Non esiste un rendimento minimo garantito in caso di riscatto. Potreste perdere il vostro intero investimento o parte di esso.**		
Stress	**Possibile rimborso al netto dei costi**	**€ 6.113**	**€ 5.997**
	Rendimento medio per ciascun anno	*-38,87%*	*-9,72%*
Sfavorevole	**Possibile rimborso al netto dei costi**	**€ 7.804**	**€ 8.733**
	Rendimento medio per ciascun anno	*-21,96%*	*-2,67%*
Moderato	**Possibile rimborso al netto dei costi**	**€ 9.986**	**€ 10.270**
	Rendimento medio per ciascun anno	*-0,14%*	*0,53%*
Favorevole	**Possibile rimborso al netto dei costi**	**€ 11.601**	**€ 12.435**
	Rendimento medio per ciascun anno	*16,01%*	*4,45%*
Scenario di morte			
In caso di decesso dell'Assicurato	**Possibile rimborso a favore dei vostri beneficiari al netto dei costi**	**€ 10.006**	**€ 10.291**
Premio assicurativo preso nel tempo		**€ 0**	**€ 0**

Le cifre riportate comprendono tutti i costi del prodotto in quanto tale, e comprendono i costi di distribuzione del prodotto. Le cifre non tengono conto della vostra situazione fiscale personale, che può incidere anch'essa sull'importo del rimborso.
Gli scenari sono una rappresentazione dei risultati dell'investimento che ragionevolmente potranno avverarsi, in condizioni di mercato sia favorevoli sia sfavorevoli. Varieranno a seconda della performance del mercato e del momento in cui è richiesto il riscatto. Si rappresentano anche i possibili risultati in caso di decesso ipotizzando lo scenario moderato.

Lo scenario di stress indica quale potrebbe essere l'importo rimborsato in circostanze di mercato estreme.

Quali sono i costi?

Andamento dei costi nel tempo

Le tabelle mostrano gli importi prelevati dall'investimento per coprire diversi tipi di costi. Tali importi dipendono dall'entità dell'investimento, dalla durata della detenzione del prodotto e dall'andamento del prodotto. Gli importi sono qui riportati a fini illustrativi e si basano su un importo esemplificativo dell'investimento e su diversi possibili periodi di investimento. Si è ipotizzato quanto segue:
— Nel primo anno recupero dell'importo investito (rendimento annuo dello 0%). Per gli altri periodi di detenzione si è ipotizzato che il prodotto abbia la performance indicata nello scenario moderato
— 10.000 EUR di investimento.

	In caso di uscita dopo 1 anno	In caso di uscita dopo 5 anni
Costi totali	**€ 687**	**€ 1.613**
Incidenza annuale dei costi (*)	**6,87%**	**3,14% ogni anno**

(*) Dimostra come i costi riducano ogni anno il rendimento nel corso del periodo di detenzione. Ad esempio, se l'uscita avviene nel periodo di detenzione raccomandato, si prevede che il rendimento medio annuo sarà pari al 3,67% prima dei costi e al 0,53% al netto dei costi. Una parte dei costi può essere condivisa con la persona che vende il prodotto per coprire i servizi che fornisce.

Composizione dei costi

Costi una tantum di ingresso o di uscita		Incidenza annuale dei costi in caso di uscita dopo 5 anni
Costi di ingresso	Non vengono applicati costi per l'acquisizione del contratto.	**0,00%**
Costi di uscita	Si applicano costi di uscita solo se voi disinvestite nei primi 4 anni (il costo è una percentuale del capitale assicurato decrescente in base agli anni trascorsi dall'inizio del contratto). I costi di uscita sono indicati come 'N/A' nella colonna successiva in quanto non si applicano se il prodotto è conservato fino al periodo di detenzione raccomandato.	**N/A**
Costi correnti registrati ogni anno		
Commissioni di gestione e altri costi amministrativi o di esercizio	Costo percentuale sul valore del contratto investito in quote. Si tratta di una stima basata sui costi effettivi dell'ultimo anno.	**3,14%**
Costi di transazione	dallo del valore dell'investimento all'anno. Si tratta di una stima dei costi sostenuti per l'acquisto e la vendita degli investimenti sottostanti per il prodotto. L'importo effettivo varierà a seconda di quanto viene acquistato e venduto.	**0,00%**
Oneri accessori sostenuti in determinate condizioni		
Commissioni di performance	Costi percentuali in base all'eventuale maggior rendimento conseguito dal fondo esterno rispetto a un parametro di riferimento. L'importo effettivo varierà a seconda dell'andamento dell'investimento. La stima dei costi aggregati di cui sopra comprende la media degli ultimi 5 anni.	**0,00%**

Alleanza Assicurazioni S.p.A. - Sede Legale: Piazza Tre Torri 1 - 20145 Milano - Tel. +39 02 40824111 - www.alleanza.it
Capitale Sociale Euro 210.000.000,00 i.v. - Codice Fiscale e iscrizione Registro Imprese di Milano Monza Brianza Lodi n. 10908160012 - Partita IVA n. 01333550323 - Pec: alleanza@pec.alleanza.it - Società iscritta all'Albo Imprese IVASS n. 1.00178, soggetta all'attività di direzione e coordinamento di Assicurazioni Generali S.p.A. ed appartenente al Gruppo Generali, iscritto al n. 026 dell'Albo dei gruppi assicurativi

Documento contenente le informazioni specifiche

Nome del prodotto: Stile Unico di Alleanza

Opzione di investimento: Percorso 2, 3 - Templeton Emerging Markets Fund IH Eur
Emittente: Franklin Templeton
ISIN: LU0626262165
Data del documento: 19/11/2026

Cos'è questa opzione d'investimento?

Obiettivi dell'opzione di investimento: Per le informazioni specifiche, relative ad obiettivi e politica di investimento della presente opzione di investimento, si rimanda al KID (redatto dalla Società emittente) presente sul sito della Compagnia all'indirizzo internet www.alleanza.it/investimento/stile-unico.
Investitori al dettaglio cui si intende commercializzare l'opzione di investimento: Il tipo di cliente varia a seconda del Percorso scelto. Stile Unico di Alleanza è un prodotto di investimento assicurativo, caratterizzato da percorsi rivolti a clienti retail o professionali, con un bisogno di investimento e conoscenza o esperienza almeno sui prodotti assicurativi di investimento (IBIPs) che prevedono una molteplicità di opzioni di investimento declinate sulla possibilità per il cliente di scegliere liberamente tra diversi sottostanti/combinazioni di sottostanti l'allocazione dell'investimento, e per la copertura facoltativa, che abbiano manifestato anche un bisogno di protezione. Ciascun percorso si rivolge inoltre a diverse tipologie di clienti diversificati come segue: il "Percorso d'investimento 2" è rivolto a clienti con un bisogno di investimento, che punta almeno a una moderata crescita del capitale, con un orizzonte temporale almeno breve (a partire da 4 anni), un profilo di rischio almeno medio e capacità di sostenere almeno perdite contenute del valore dell'investimento; il "Percorso d'investimento 3" è rivolto a clienti con un bisogno di investimento, che punta ad una crescita anche più che moderata del capitale, con un orizzonte temporale almeno breve (a partire da 4 anni), un profilo di rischio almeno medio alto e capacità di sostenere perdite apprezzabili del valore dell'investimento.

Quali sono i rischi e qual è il potenziale rendimento?

Indicatore di rischio



L'indicatore di rischio presuppone che l'opzione d'investimento sia mantenuta per 5 anni. In caso di disinvestimento in una fase iniziale la somma rimborsata potrebbe essere minore. Non è possibile disinvestire anticipatamente nel primo anno.

L'indicatore di rischio è un'indicazione orientativa del livello di rischio di questa opzione di investimento rispetto ad altri prodotti. Esso esprime la probabilità che l'opzione d'investimento subisca perdite monetarie a causa di movimenti sul mercato o a causa dell'incapacità dell'Impresa di pagarvi quanto dovuto.
Abbiamo classificato questa opzione di investimento al livello 4 su 7 che corrisponde alla classe di rischio media.
Le condizioni per il disinvestimento nei primi 4 anni sono descritte nella sezione "Per quanto tempo devo detenerlo? Posso ritirare il capitale prematuramente?".

Scenari di performance

Il possibile rimborso dipenderà dall'andamento futuro dei mercati, che è incerto e non può essere previsto con esattezza. Lo scenario sfavorevole, lo scenario moderato e lo scenario favorevole riportati sono illustrazioni basate sulla performance peggiore, la performance media e la performance migliore del prodotto negli ultimi 10 anni. Nel futuro i mercati potrebbero avere un andamento molto diverso.

Periodo di detenzione raccomandato: 5 anni
Esempio di investimento: € 10.000
Premio assicurativo: € 0

		In caso di uscita dopo 1 anno	In caso di uscita dopo 5 anni
Scenari di sopravvivenza			
Minimo	**Non esiste un rendimento minimo garantito in caso di riscatto. Potreste perdere il vostro intero investimento o parte di esso.**		
Stress	**Possibile rimborso al netto dei costi**	**€ 3.414**	**€ 2.506**
	Rendimento medio per ciascun anno	*-65,86%*	*-24,18%*
Sfavorevole	**Possibile rimborso al netto dei costi**	**€ 5.908**	**€ 6.368**
	Rendimento medio per ciascun anno	*-40,92%*	*-8,63%*
Moderato	**Possibile rimborso al netto dei costi**	**€ 10.262**	**€ 9.470**
	Rendimento medio per ciascun anno	*2,62%*	*-1,08%*
Favorevole	**Possibile rimborso al netto dei costi**	**€ 16.183**	**€ 15.615**
	Rendimento medio per ciascun anno	*61,83%*	*9,32%*
Scenario di morte			
In caso di decesso dell'Assicurato	**Possibile rimborso a favore dei vostri beneficiari al netto dei costi**	**€ 10.283**	**€ 10.000**
Premio assicurativo preso nel tempo		**€ 0**	**€ 0**

Le cifre riportate comprendono tutti i costi del prodotto in quanto tale, e comprendono i costi di distribuzione del prodotto. Le cifre non tengono conto della vostra situazione fiscale personale, che può incidere anch'essa sull'importo del rimborso.
Gli scenari sono una rappresentazione dei risultati dell'investimento che ragionevolmente potranno avverarsi, in condizioni di mercato sia favorevoli sia sfavorevoli. Varieranno a seconda della performance del mercato e del momento in cui è richiesto il riscatto. Si rappresentano anche i possibili risultati in caso di decesso ipotizzando lo scenario moderato.

Lo scenario di stress indica quale potrebbe essere l'importo rimborsato in circostanze di mercato estreme.

Quali sono i costi?

Andamento dei costi nel tempo

Le tabelle mostrano gli importi prelevati dall'investimento per coprire diversi tipi di costi. Tali importi dipendono dall'entità dell'investimento, dalla durata della detenzione del prodotto e dall'andamento del prodotto. Gli importi sono qui riportati a fini illustrativi e si basano su un importo esemplificativo dell'investimento e su diversi possibili periodi di investimento. Si è ipotizzato quanto segue:
— Nel primo anno recupero dell'importo investito (rendimento annuo dello 0%). Per gli altri periodi di detenzione si è ipotizzato che il prodotto abbia la performance indicata nello scenario moderato
— 10.000 EUR di investimento.

	In caso di uscita dopo 1 anno	In caso di uscita dopo 5 anni
Costi totali	**€ 740**	**€ 1.797**
Incidenza annuale dei costi (*)	**7,40%**	**3,60% ogni anno**

(*) Dimostra come i costi riducano ogni anno il rendimento nel corso del periodo di detenzione. Ad esempio, se l'uscita avviene nel periodo di detenzione raccomandato, si prevede che il rendimento medio annuo sarà pari al 2,52% prima dei costi e al -1,08% al netto dei costi. Una parte dei costi può essere condivisa con la persona che vende il prodotto per coprire i servizi che fornisce.

Composizione dei costi

Costi una tantum di ingresso o di uscita		Incidenza annuale dei costi in caso di uscita dopo 5 anni
Costi di ingresso	Non vengono applicati costi per l'acquisizione del contratto.	**0,00%**
Costi di uscita	Si applicano costi di uscita solo se voi disinvestite nei primi 4 anni (il costo è una percentuale del capitale assicurato decrescente in base agli anni trascorsi dall'inizio del contratto). I costi di uscita sono indicati come 'N/A' nella colonna successiva in quanto non si applicano se il prodotto è conservato fino al periodo di detenzione raccomandato.	**N/A**
Costi correnti registrati ogni anno		
Commissioni di gestione e altri costi amministrativi o di esercizio	Costo percentuale sul valore del contratto investito in quote. Si tratta di una stima basata sui costi effettivi dell'ultimo anno.	**3,60%**
Costi di transazione	dallo del valore dell'investimento all'anno. Si tratta di una stima dei costi sostenuti per l'acquisto e la vendita degli investimenti sottostanti per il prodotto. L'importo effettivo varierà a seconda di quanto viene acquistato e venduto.	**0,00%**
Oneri accessori sostenuti in determinate condizioni		
Commissioni di performance	Costi percentuali in base all'eventuale maggior rendimento conseguito dal fondo esterno rispetto a un parametro di riferimento. L'importo effettivo varierà a seconda dell'andamento dell'investimento. La stima dei costi aggregati di cui sopra comprende la media degli ultimi 5 anni.	**0,00%**

Alleanza Assicurazioni S.p.A. - Sede Legale: Piazza Tre Torri 1 - 20145 Milano - Tel. +39 02 40824111 - www.alleanza.it
Capitale Sociale Euro 210.000.000,00 i.v. - Codice Fiscale e iscrizione Registro Imprese di Milano Monza Brianza Lodi n. 10908160012 - Partita IVA n. 01333550323 - Pec: alleanza@pec.alleanza.it - Società iscritta all'Albo Imprese IVASS n. 1.00178, soggetta all'attività di direzione e coordinamento di Assicurazioni Generali S.p.A. ed appartenente al Gruppo Generali, iscritto al n. 026 dell'Albo dei gruppi assicurativi

Documento contenente le informazioni specifiche

Nome del prodotto: Stile Unico di Alleanza

Opzione di investimento: Percorso 3 - Algebris UCITS Funds plc - Algebris Financial Equity Fund
Emittente: Algebris
ISIN: IE00BWY56Y06
Data del documento: 19/11/2026

Cos'è questa opzione d'investimento?

Obiettivi dell'opzione di investimento: Per le informazioni specifiche, relative ad obiettivi e politica di investimento della presente opzione di investimento, si rimanda al KID (redatto dalla Società emittente) presente sul sito della Compagnia all'indirizzo internet www.alleanza.it/investimento/stile-unico.
Investitori al dettaglio cui si intende commercializzare l'opzione di investimento: Il tipo di cliente varia a seconda del Percorso scelto. Stile Unico di Alleanza è un prodotto di investimento assicurativo, caratterizzato da percorsi rivolti a clienti retail o professionali, con un bisogno di investimento e conoscenza o esperienza almeno sui prodotti assicurativi di investimento (IBIPs) che prevedono una molteplicità di opzioni di investimento declinate sulla possibilità per il cliente di scegliere liberamente tra diversi sottostanti/combinazioni di sottostanti l'allocazione dell'investimento, e per la copertura facoltativa, che abbiano manifestato anche un bisogno di protezione. Ciascun percorso si rivolge inoltre a diverse tipologie di clienti diversificati come segue: il "Percorso d'investimento 3" è rivolto a clienti con un bisogno di investimento, che punta ad una crescita anche più che moderata del capitale, con un orizzonte temporale almeno breve (a partire da 4 anni), un profilo di rischio almeno medio alto e capacità di sostenere perdite apprezzabili del valore dell'investimento.

Quali sono i rischi e qual è il potenziale rendimento?

Indicatore di rischio

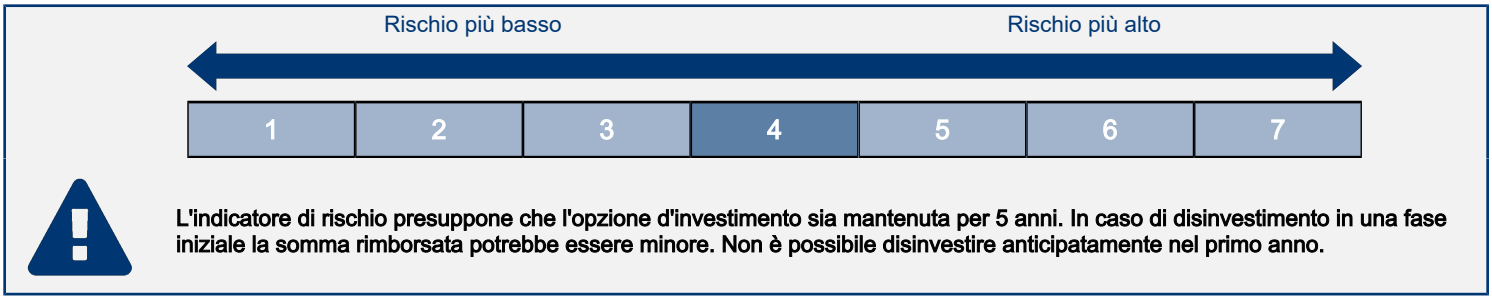

L'indicatore di rischio presuppone che l'opzione d'investimento sia mantenuta per 5 anni. In caso di disinvestimento in una fase iniziale la somma rimborsata potrebbe essere minore. Non è possibile disinvestire anticipatamente nel primo anno.

L'indicatore di rischio è un'indicazione orientativa del livello di rischio di questa opzione di investimento rispetto ad altri prodotti. Esso esprime la probabilità che l'opzione d'investimento subisca perdite monetarie a causa di movimenti sul mercato o a causa dell'incapacità dell'Impresa di pagarvi quanto dovuto.
Abbiamo classificato questa opzione di investimento al livello 4 su 7 che corrisponde alla classe di rischio media.
Le condizioni per il disinvestimento nei primi 4 anni sono descritte nella sezione "Per quanto tempo devo detenerlo? Posso ritirare il capitale prematuramente?".

Scenari di performance

Il possibile rimborso dipenderà dall'andamento futuro dei mercati, che è incerto e non può essere previsto con esattezza. Lo scenario sfavorevole, lo scenario moderato e lo scenario favorevole riportati sono illustrazioni basate sulla performance peggiore, la performance media e la performance migliore del prodotto negli ultimi 10 anni. Nel futuro i mercati potrebbero avere un andamento molto diverso.

Periodo di detenzione raccomandato: 5 anni
Esempio di investimento: € 10.000
Premio assicurativo: € 0

		In caso di uscita dopo 1 anno	In caso di uscita dopo 5 anni
Scenari di sopravvivenza			
Minimo	**Non esiste un rendimento minimo garantito in caso di riscatto. Potreste perdere il vostro intero investimento o parte di esso.**		
Stress	**Possibile rimborso al netto dei costi**	**€ 3.609**	**€ 2.682**
	Rendimento medio per ciascun anno	*-63,91%*	*-23,14%*
Sfavorevole	**Possibile rimborso al netto dei costi**	**€ 6.769**	**€ 9.277**
	Rendimento medio per ciascun anno	*-32,31%*	*-1,49%*
Moderato	**Possibile rimborso al netto dei costi**	**€ 11.175**	**€ 16.581**
	Rendimento medio per ciascun anno	*11,75%*	*10,64%*
Favorevole	**Possibile rimborso al netto dei costi**	**€ 17.178**	**€ 35.838**
	Rendimento medio per ciascun anno	*71,78%*	*29,08%*
Scenario di morte			
In caso di decesso dell'Assicurato	**Possibile rimborso a favore dei vostri beneficiari al netto dei costi**	**€ 11.197**	**€ 16.614**
Premio assicurativo preso nel tempo		**€ 0**	**€ 0**

Le cifre riportate comprendono tutti i costi del prodotto in quanto tale, e comprendono i costi di distribuzione del prodotto. Le cifre non tengono conto della vostra situazione fiscale personale, che può incidere anch'essa sull'importo del rimborso.
Gli scenari sono una rappresentazione dei risultati dell'investimento che ragionevolmente potranno avverarsi, in condizioni di mercato sia favorevoli sia sfavorevoli. Varieranno a seconda della performance del mercato e del momento in cui è richiesto il riscatto. Si rappresentano anche i possibili risultati in caso di decesso ipotizzando lo scenario moderato.
Lo scenario di stress indica quale potrebbe essere l'importo rimborsato in circostanze di mercato estreme.

Quali sono i costi?

Andamento dei costi nel tempo

Le tabelle mostrano gli importi prelevati dall'investimento per coprire diversi tipi di costi. Tali importi dipendono dall'entità dell'investimento, dalla durata della detenzione del prodotto e dall'andamento del prodotto. Gli importi sono qui riportati a fini illustrativi e si basano su un importo esemplificativo dell'investimento e su diversi possibili periodi di investimento. Si è ipotizzato quanto segue:
— Nel primo anno recupero dell'importo investito (rendimento annuo dello 0%). Per gli altri periodi di detenzione si è ipotizzato che il prodotto abbia la performance indicata nello scenario moderato
— 10.000 EUR di investimento.

	In caso di uscita dopo 1 anno	In caso di uscita dopo 5 anni
Costi totali	**€ 765**	**€ 2.709**
Incidenza annuale dei costi (*)	**7,65%**	**4,29% ogni anno**

(*) Dimostra come i costi riducano ogni anno il rendimento nel corso del periodo di detenzione. Ad esempio, se l'uscita avviene nel periodo di detenzione raccomandato, si prevede che il rendimento medio annuo sarà pari al 14,93% prima dei costi e al 10,64% al netto dei costi. Una parte dei costi può essere condivisa con la persona che vende il prodotto per coprire i servizi che fornisce.

Composizione dei costi

Costi una tantum di ingresso o di uscita		Incidenza annuale dei costi in caso di uscita dopo 5 anni
Costi di ingresso	Non vengono applicati costi per l'acquisizione del contratto.	**0,00%**
Costi di uscita	Si applicano costi di uscita solo se voi disinvestite nei primi 4 anni (il costo è una percentuale del capitale assicurato decrescente in base agli anni trascorsi dall'inizio del contratto). I costi di uscita sono indicati come 'N/A' nella colonna successiva in quanto non si applicano se il prodotto è conservato fino al periodo di detenzione raccomandato.	**N/A**
Costi correnti registrati ogni anno		
Commissioni di gestione e altri costi amministrativi o di esercizio	Costo percentuale sul valore del contratto investito in quote. Si tratta di una stima basata sui costi effettivi dell'ultimo anno.	**4,29%**
Costi di transazione	dallo del valore dell'investimento all'anno. Si tratta di una stima dei costi sostenuti per l'acquisto e la vendita degli investimenti sottostanti per il prodotto. L'importo effettivo varierà a seconda di quanto viene acquistato e venduto.	**0,00%**
Oneri accessori sostenuti in determinate condizioni		
Commissioni di performance	Costi percentuali in base all'eventuale maggior rendimento conseguito dal fondo esterno rispetto a un parametro di riferimento. L'importo effettivo varierà a seconda dell'andamento dell'investimento. La stima dei costi aggregati di cui sopra comprende la media degli ultimi 5 anni.	**0,00%**

Alleanza Assicurazioni S.p.A. - Sede Legale: Piazza Tre Torri 1 - 20145 Milano - Tel. +39 02 40824111 - www.alleanza.it
Capitale Sociale Euro 210.000.000,00 i.v. - Codice Fiscale e iscrizione Registro Imprese di Milano Monza Brianza Lodi n. 10908160012 - Partita IVA n. 01333550323 - Pec: alleanza@pec.alleanza.it - Società iscritta all'Albo Imprese IVASS n. 1.00178, soggetta all'attività di direzione e coordinamento di Assicurazioni Generali S.p.A. ed appartenente al Gruppo Generali, iscritto al n. 026 dell'Albo dei gruppi assicurativi

Documento contenente le informazioni specifiche

Nome del prodotto: Stile Unico di Alleanza

Opzione di investimento: Percorso 3 - Amundi FTSE EPRA NAREIT Global UCITS ETF ACC
Emittente: Amundi Index Solutions
ISIN: LU1437018838
Data del documento: 19/11/2026

Cos'è questa opzione d'investimento?

Obiettivi dell'opzione di investimento: Per le informazioni specifiche, relative ad obiettivi e politica di investimento della presente opzione di investimento, si rimanda al KID (redatto dalla Società emittente) presente sul sito della Compagnia all'indirizzo internet www.alleanza.it/investimento/stile-unico.
Investitori al dettaglio cui si intende commercializzare l'opzione di investimento: Il tipo di cliente varia a seconda del Percorso scelto. Stile Unico di Alleanza è un prodotto di investimento assicurativo, caratterizzato da percorsi rivolti a clienti retail o professionali, con un bisogno di investimento e conoscenza o esperienza almeno sui prodotti assicurativi di investimento (IBIPs) che prevedono una molteplicità di opzioni di investimento declinate sulla possibilità per il cliente di scegliere liberamente tra diversi sottostanti/combinazioni di sottostanti l'allocazione dell'investimento, e per la copertura facoltativa, che abbiano manifestato anche un bisogno di protezione. Ciascun percorso si rivolge inoltre a diverse tipologie di clienti diversificati come segue: il "Percorso d'investimento 3" è rivolto a clienti con un bisogno di investimento, che punta ad una crescita anche più che moderata del capitale, con un orizzonte temporale almeno breve (a partire da 4 anni), un profilo di rischio almeno medio alto e capacità di sostenere perdite apprezzabili del valore dell'investimento.

Quali sono i rischi e qual è il potenziale rendimento?

Indicatore di rischio



L'indicatore di rischio presuppone che l'opzione d'investimento sia mantenuta per 5 anni. In caso di disinvestimento in una fase iniziale la somma rimborsata potrebbe essere minore. Non è possibile disinvestire anticipatamente nel primo anno.

L'indicatore di rischio è un'indicazione orientativa del livello di rischio di questa opzione di investimento rispetto ad altri prodotti. Esso esprime la probabilità che l'opzione d'investimento subisca perdite monetarie a causa di movimenti sul mercato o a causa dell'incapacità dell'Impresa di pagarvi quanto dovuto.
Abbiamo classificato questa opzione di investimento al livello 4 su 7 che corrisponde alla classe di rischio media.
Le condizioni per il disinvestimento nei primi 4 anni sono descritte nella sezione "Per quanto tempo devo detenerlo? Posso ritirare il capitale prematuramente?".

Scenari di performance

Il possibile rimborso dipenderà dall'andamento futuro dei mercati, che è incerto e non può essere previsto con esattezza. Lo scenario sfavorevole, lo scenario moderato e lo scenario favorevole riportati sono illustrazioni basate sulla performance peggiore, la performance media e la performance migliore del prodotto negli ultimi 10 anni. Nel futuro i mercati potrebbero avere un andamento molto diverso.

Periodo di detenzione raccomandato: 5 anni
Esempio di investimento: € 10.000
Premio assicurativo: € 0

		In caso di uscita dopo 1 anno	In caso di uscita dopo 5 anni
Scenari di sopravvivenza			
Minimo	**Non esiste un rendimento minimo garantito in caso di riscatto. Potreste perdere il vostro intero investimento o parte di esso.**		
Stress	**Possibile rimborso al netto dei costi**	**€ 5.127**	**€ 3.937**
	Rendimento medio per ciascun anno	*-48,73%*	*-17,01%*
Sfavorevole	**Possibile rimborso al netto dei costi**	**€ 6.970**	**€ 8.788**
	Rendimento medio per ciascun anno	*-30,30%*	*-2,55%*
Moderato	**Possibile rimborso al netto dei costi**	**€ 9.692**	**€ 10.564**
	Rendimento medio per ciascun anno	*-3,08%*	*1,10%*
Favorevole	**Possibile rimborso al netto dei costi**	**€ 13.476**	**€ 12.230**
	Rendimento medio per ciascun anno	*34,76%*	*4,11%*
Scenario di morte			
In caso di decesso dell'Assicurato	**Possibile rimborso a favore dei vostri beneficiari al netto dei costi**	**€ 10.000**	**€ 10.585**
Premio assicurativo preso nel tempo		**€ 0**	**€ 0**

Le cifre riportate comprendono tutti i costi del prodotto in quanto tale, e comprendono i costi di distribuzione del prodotto. Le cifre non tengono conto della vostra situazione fiscale personale, che può incidere anch'essa sull'importo del rimborso.
Gli scenari sono una rappresentazione dei risultati dell'investimento che ragionevolmente potranno avverarsi, in condizioni di mercato sia favorevoli sia sfavorevoli. Varieranno a seconda della performance del mercato e del momento in cui è richiesto il riscatto. Si rappresentano anche i possibili risultati in caso di decesso ipotizzando lo scenario moderato.
Lo scenario di stress indica quale potrebbe essere l'importo rimborsato in circostanze di mercato estreme.

Quali sono i costi?

Andamento dei costi nel tempo

Le tabelle mostrano gli importi prelevati dall'investimento per coprire diversi tipi di costi. Tali importi dipendono dall'entità dell'investimento, dalla durata della detenzione del prodotto e dall'andamento del prodotto. Gli importi sono qui riportati a fini illustrativi e si basano su un importo esemplificativo dell'investimento e su diversi possibili periodi di investimento. Si è ipotizzato quanto segue:
— Nel primo anno recupero dell'importo investito (rendimento annuo dello 0%). Per gli altri periodi di detenzione si è ipotizzato che il prodotto abbia la performance indicata nello scenario moderato
— 10.000 EUR di investimento.

	In caso di uscita dopo 1 anno	In caso di uscita dopo 5 anni
Costi totali	**€ 638**	**€ 1.355**
Incidenza annuale dei costi (*)	**6,38%**	**2,69% ogni anno**

(*) Dimostra come i costi riducano ogni anno il rendimento nel corso del periodo di detenzione. Ad esempio, se l'uscita avviene nel periodo di detenzione raccomandato, si prevede che il rendimento medio annuo sarà pari al 3,79% prima dei costi e al 1,1% al netto dei costi. Una parte dei costi può essere condivisa con la persona che vende il prodotto per coprire i servizi che fornisce.

Composizione dei costi

Costi una tantum di ingresso o di uscita		Incidenza annuale dei costi in caso di uscita dopo 5 anni
Costi di ingresso	Non vengono applicati costi per l'acquisizione del contratto.	**0,00%**
Costi di uscita	Si applicano costi di uscita solo se voi disinvestite nei primi 4 anni (il costo è una percentuale del capitale assicurato decrescente in base agli anni trascorsi dall'inizio del contratto). I costi di uscita sono indicati come 'N/A' nella colonna successiva in quanto non si applicano se il prodotto è conservato fino al periodo di detenzione raccomandato.	**N/A**
Costi correnti registrati ogni anno		
Commissioni di gestione e altri costi amministrativi o di esercizio	Costo percentuale sul valore del contratto investito in quote. Si tratta di una stima basata sui costi effettivi dell'ultimo anno.	**2,69%**
Costi di transazione	dallo del valore dell'investimento all'anno. Si tratta di una stima dei costi sostenuti per l'acquisto e la vendita degli investimenti sottostanti per il prodotto. L'importo effettivo varierà a seconda di quanto viene acquistato e venduto.	**0,00%**
Oneri accessori sostenuti in determinate condizioni		
Commissioni di performance	Costi percentuali in base all'eventuale maggior rendimento conseguito dal fondo esterno rispetto a un parametro di riferimento. L'importo effettivo varierà a seconda dell'andamento dell'investimento. La stima dei costi aggregati di cui sopra comprende la media degli ultimi 5 anni.	**0,00%**

Alleanza Assicurazioni S.p.A. - Sede Legale: Piazza Tre Torri 1 - 20145 Milano - Tel. +39 02 40824111 - www.alleanza.it
Capitale Sociale Euro 210.000.000,00 i.v. - Codice Fiscale e iscrizione Registro Imprese di Milano Monza Brianza Lodi n. 10908160012 - Partita IVA n. 01333550323 - Pec: alleanza@pec.alleanza.it - Società iscritta all'Albo Imprese IVASS n. 1.00178, soggetta all'attività di direzione e coordinamento di Assicurazioni Generali S.p.A. ed appartenente al Gruppo Generali, iscritto al n. 026 dell'Albo dei gruppi assicurativi

Documento contenente le informazioni specifiche

Nome del prodotto: Stile Unico di Alleanza

Opzione di investimento: Percorso 3 - Amundi MSCI Em Latin America UCT ETF C ACC EUR
Emittente: Amundi Index Solutions
ISIN: LU1681045024
Data del documento: 19/11/2026

Cos'è questa opzione d'investimento?

Obiettivi dell'opzione di investimento: Per le informazioni specifiche, relative ad obiettivi e politica di investimento della presente opzione di investimento, si rimanda al KID (redatto dalla Società emittente) presente sul sito della Compagnia all'indirizzo internet www.alleanza.it/investimento/stile-unico.
Investitori al dettaglio cui si intende commercializzare l'opzione di investimento: Il tipo di cliente varia a seconda del Percorso scelto. Stile Unico di Alleanza è un prodotto di investimento assicurativo, caratterizzato da percorsi rivolti a clienti retail o professionali, con un bisogno di investimento e conoscenza o esperienza almeno sui prodotti assicurativi di investimento (IBIPs) che prevedono una molteplicità di opzioni di investimento declinate sulla possibilità per il cliente di scegliere liberamente tra diversi sottostanti/combinazioni di sottostanti l'allocazione dell'investimento, e per la copertura facoltativa, che abbiano manifestato anche un bisogno di protezione. Ciascun percorso si rivolge inoltre a diverse tipologie di clienti diversificati come segue: il "Percorso d'investimento 3" è rivolto a clienti con un bisogno di investimento, che punta ad una crescita anche più che moderata del capitale, con un orizzonte temporale almeno breve (a partire da 4 anni), un profilo di rischio almeno medio alto e capacità di sostenere perdite apprezzabili del valore dell'investimento.

Quali sono i rischi e qual è il potenziale rendimento?

Indicatore di rischio

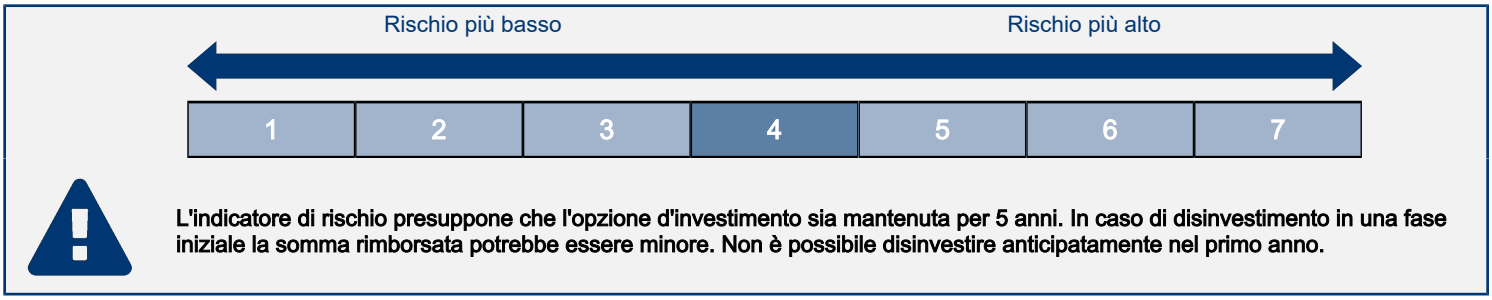

L'indicatore di rischio presuppone che l'opzione d'investimento sia mantenuta per 5 anni. In caso di disinvestimento in una fase iniziale la somma rimborsata potrebbe essere minore. Non è possibile disinvestire anticipatamente nel primo anno.

L'indicatore di rischio è un'indicazione orientativa del livello di rischio di questa opzione di investimento rispetto ad altri prodotti. Esso esprime la probabilità che l'opzione d'investimento subisca perdite monetarie a causa di movimenti sul mercato o a causa dell'incapacità dell'Impresa di pagarvi quanto dovuto.
Abbiamo classificato questa opzione di investimento al livello 4 su 7 che corrisponde alla classe di rischio media.
Le condizioni per il disinvestimento nei primi 4 anni sono descritte nella sezione "Per quanto tempo devo detenerlo? Posso ritirare il capitale prematuramente?".

Scenari di performance

Il possibile rimborso dipenderà dall'andamento futuro dei mercati, che è incerto e non può essere previsto con esattezza. Lo scenario sfavorevole, lo scenario moderato e lo scenario favorevole riportati sono illustrazioni basate sulla performance peggiore, la performance media e la performance migliore del prodotto negli ultimi 10 anni. Nel futuro i mercati potrebbero avere un andamento molto diverso.

Periodo di detenzione raccomandato: 5 anni
Esempio di investimento: € 10.000
Premio assicurativo: € 0

		In caso di uscita dopo 1 anno	In caso di uscita dopo 5 anni
Scenari di sopravvivenza			
Minimo	**Non esiste un rendimento minimo garantito in caso di riscatto. Potreste perdere il vostro intero investimento o parte di esso.**		
Stress	**Possibile rimborso al netto dei costi**	**€ 4.093**	**€ 2.690**
	Rendimento medio per ciascun anno	*-59,07%*	*-23,10%*
Sfavorevole	**Possibile rimborso al netto dei costi**	**€ 5.670**	**€ 7.746**
	Rendimento medio per ciascun anno	*-43,30%*	*-4,98%*
Moderato	**Possibile rimborso al netto dei costi**	**€ 10.097**	**€ 10.178**
	Rendimento medio per ciascun anno	*0,97%*	*0,35%*
Favorevole	**Possibile rimborso al netto dei costi**	**€ 14.323**	**€ 18.139**
	Rendimento medio per ciascun anno	*43,23%*	*12,65%*
Scenario di morte			
In caso di decesso dell'Assicurato	**Possibile rimborso a favore dei vostri beneficiari al netto dei costi**	**€ 10.117**	**€ 10.198**
Premio assicurativo preso nel tempo		**€ 0**	**€ 0**

Le cifre riportate comprendono tutti i costi del prodotto in quanto tale, e comprendono i costi di distribuzione del prodotto. Le cifre non tengono conto della vostra situazione fiscale personale, che può incidere anch'essa sull'importo del rimborso.
Gli scenari sono una rappresentazione dei risultati dell'investimento che ragionevolmente potranno avverarsi, in condizioni di mercato sia favorevoli sia sfavorevoli. Varieranno a seconda della performance del mercato e del momento in cui è richiesto il riscatto. Si rappresentano anche i possibili risultati in caso di decesso ipotizzando lo scenario moderato.
Lo scenario di stress indica quale potrebbe essere l'importo rimborsato in circostanze di mercato estreme.

Quali sono i costi?

Andamento dei costi nel tempo

Le tabelle mostrano gli importi prelevati dall'investimento per coprire diversi tipi di costi. Tali importi dipendono dall'entità dell'investimento, dalla durata della detenzione del prodotto e dall'andamento del prodotto. Gli importi sono qui riportati a fini illustrativi e si basano su un importo esemplificativo dell'investimento e su diversi possibili periodi di investimento. Si è ipotizzato quanto segue:
— Nel primo anno recupero dell'importo investito (rendimento annuo dello 0%). Per gli altri periodi di detenzione si è ipotizzato che il prodotto abbia la performance indicata nello scenario moderato
— 10.000 EUR di investimento.

	In caso di uscita dopo 1 anno	In caso di uscita dopo 5 anni
Costi totali	**€ 628**	**€ 1.323**
Incidenza annuale dei costi (*)	**6,28%**	**2,57% ogni anno**

(*) Dimostra come i costi riducano ogni anno il rendimento nel corso del periodo di detenzione. Ad esempio, se l'uscita avviene nel periodo di detenzione raccomandato, si prevede che il rendimento medio annuo sarà pari al 2,92% prima dei costi e al 0,35% al netto dei costi. Una parte dei costi può essere condivisa con la persona che vende il prodotto per coprire i servizi che fornisce.

Composizione dei costi

Costi una tantum di ingresso o di uscita		Incidenza annuale dei costi in caso di uscita dopo 5 anni
Costi di ingresso	Non vengono applicati costi per l'acquisizione del contratto.	**0,00%**
Costi di uscita	Si applicano costi di uscita solo se voi disinvestite nei primi 4 anni (il costo è una percentuale del capitale assicurato decrescente in base agli anni trascorsi dall'inizio del contratto). I costi di uscita sono indicati come 'N/A' nella colonna successiva in quanto non si applicano se il prodotto è conservato fino al periodo di detenzione raccomandato.	**N/A**
Costi correnti registrati ogni anno		
Commissioni di gestione e altri costi amministrativi o di esercizio	Costo percentuale sul valore del contratto investito in quote. Si tratta di una stima basata sui costi effettivi dell'ultimo anno.	**2,57%**
Costi di transazione	dallo del valore dell'investimento all'anno. Si tratta di una stima dei costi sostenuti per l'acquisto e la vendita degli investimenti sottostanti per il prodotto. L'importo effettivo varierà a seconda di quanto viene acquistato e venduto.	**0,00%**
Oneri accessori sostenuti in determinate condizioni		
Commissioni di performance	Costi percentuali in base all'eventuale maggior rendimento conseguito dal fondo esterno rispetto a un parametro di riferimento. L'importo effettivo varierà a seconda dell'andamento dell'investimento. La stima dei costi aggregati di cui sopra comprende la media degli ultimi 5 anni.	**0,00%**

Alleanza Assicurazioni S.p.A. - Sede Legale: Piazza Tre Torri 1 - 20145 Milano - Tel. +39 02 40824111 - www.alleanza.it
Capitale Sociale Euro 210.000.000,00 i.v. - Codice Fiscale e iscrizione Registro Imprese di Milano Monza Brianza Lodi n. 10908160012 - Partita IVA n. 01333550323 - Pec: alleanza@pec.alleanza.it - Società iscritta all'Albo Imprese IVASS n. 1.00178, soggetta all'attività di direzione e coordinamento di Assicurazioni Generali S.p.A. ed appartenente al Gruppo Generali, iscritto al n. 026 dell'Albo dei gruppi assicurativi

Documento contenente le informazioni specifiche

Nome del prodotto: Stile Unico di Alleanza

Opzione di investimento: Percorso 3 - Amundi MSCI New Energy UCITS ETF Acc
Emittente: Amundi
ISIN: FR0014002CG3
Data del documento: 19/11/2026

Cos'è questa opzione d'investimento?

Obiettivi dell'opzione di investimento: Per le informazioni specifiche, relative ad obiettivi e politica di investimento della presente opzione di investimento, si rimanda al KID (redatto dalla Società emittente) presente sul sito della Compagnia all'indirizzo internet www.alleanza.it/investimento/stile-unico.
Investitori al dettaglio cui si intende commercializzare l'opzione di investimento: Il tipo di cliente varia a seconda del Percorso scelto. Stile Unico di Alleanza è un prodotto di investimento assicurativo, caratterizzato da percorsi rivolti a clienti retail o professionali, con un bisogno di investimento e conoscenza o esperienza almeno sui prodotti assicurativi di investimento (IBIPs) che prevedono una molteplicità di opzioni di investimento declinate sulla possibilità per il cliente di scegliere liberamente tra diversi sottostanti/combinazioni di sottostanti l'allocazione dell'investimento, e per la copertura facoltativa, che abbiano manifestato anche un bisogno di protezione. Ciascun percorso si rivolge inoltre a diverse tipologie di clienti diversificati come segue: il "Percorso d'investimento 3" è rivolto a clienti con un bisogno di investimento, che punta ad una crescita anche più che moderata del capitale, con un orizzonte temporale almeno breve (a partire da 4 anni), un profilo di rischio almeno medio alto e capacità di sostenere perdite apprezzabili del valore dell'investimento.

Quali sono i rischi e qual è il potenziale rendimento?

Indicatore di rischio

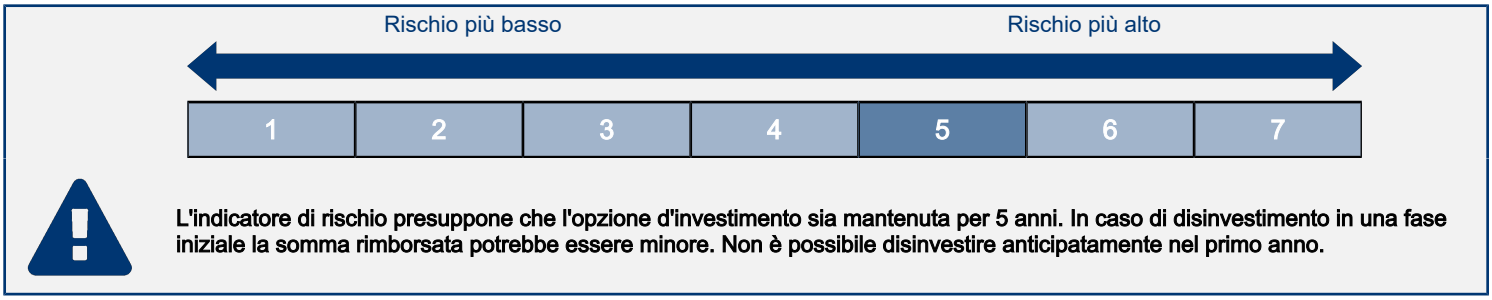

L'indicatore di rischio presuppone che l'opzione d'investimento sia mantenuta per 5 anni. In caso di disinvestimento in una fase iniziale la somma rimborsata potrebbe essere minore. Non è possibile disinvestire anticipatamente nel primo anno.

L'indicatore di rischio è un'indicazione orientativa del livello di rischio di questa opzione di investimento rispetto ad altri prodotti. Esso esprime la probabilità che l'opzione d'investimento subisca perdite monetarie a causa di movimenti sul mercato o a causa dell'incapacità dell'Impresa di pagarvi quanto dovuto.
Abbiamo classificato questa opzione di investimento al livello 5 su 7 che corrisponde alla classe di rischio medio-alta.
Le condizioni per il disinvestimento nei primi 4 anni sono descritte nella sezione "Per quanto tempo devo detenerlo? Posso ritirare il capitale prematuramente?".

Scenari di performance

Il possibile rimborso dipenderà dall'andamento futuro dei mercati, che è incerto e non può essere previsto con esattezza. Lo scenario sfavorevole, lo scenario moderato e lo scenario favorevole riportati sono illustrazioni basate sulla performance peggiore, la performance media e la performance migliore del prodotto negli ultimi 10 anni. Nel futuro i mercati potrebbero avere un andamento molto diverso.

Periodo di detenzione raccomandato: 5 anni
Esempio di investimento: € 10.000
Premio assicurativo: € 0

		In caso di uscita dopo 1 anno	In caso di uscita dopo 5 anni
Scenari di sopravvivenza			
Minimo	**Non esiste un rendimento minimo garantito in caso di riscatto. Potreste perdere il vostro intero investimento o parte di esso.**		
Stress	**Possibile rimborso al netto dei costi**	**€ 967**	**€ 1.270**
	Rendimento medio per ciascun anno	*-90,33%*	*-33,81%*
Sfavorevole	**Possibile rimborso al netto dei costi**	**€ 6.085**	**€ 7.710**
	Rendimento medio per ciascun anno	*-39,15%*	*-5,07%*
Moderato	**Possibile rimborso al netto dei costi**	**€ 10.055**	**€ 12.324**
	Rendimento medio per ciascun anno	*0,55%*	*4,27%*
Favorevole	**Possibile rimborso al netto dei costi**	**€ 19.647**	**€ 24.034**
	Rendimento medio per ciascun anno	*96,47%*	*19,17%*
Scenario di morte			
In caso di decesso dell'Assicurato	**Possibile rimborso a favore dei vostri beneficiari al netto dei costi**	**€ 10.075**	**€ 12.349**
Premio assicurativo preso nel tempo		**€ 0**	**€ 0**

Le cifre riportate comprendono tutti i costi del prodotto in quanto tale, e comprendono i costi di distribuzione del prodotto. Le cifre non tengono conto della vostra situazione fiscale personale, che può incidere anch'essa sull'importo del rimborso.
Gli scenari sono una rappresentazione dei risultati dell'investimento che ragionevolmente potranno avverarsi, in condizioni di mercato sia favorevoli sia sfavorevoli. Varieranno a seconda della performance del mercato e del momento in cui è richiesto il riscatto. Si rappresentano anche i possibili risultati in caso di decesso ipotizzando lo scenario moderato.
Lo scenario di stress indica quale potrebbe essere l'importo rimborsato in circostanze di mercato estreme.

Quali sono i costi?

Andamento dei costi nel tempo

Le tabelle mostrano gli importi prelevati dall'investimento per coprire diversi tipi di costi. Tali importi dipendono dall'entità dell'investimento, dalla durata della detenzione del prodotto e dall'andamento del prodotto. Gli importi sono qui riportati a fini illustrativi e si basano su un importo esemplificativo dell'investimento e su diversi possibili periodi di investimento. Si è ipotizzato quanto segue:
— Nel primo anno recupero dell'importo investito (rendimento annuo dello 0%). Per gli altri periodi di detenzione si è ipotizzato che il prodotto abbia la performance indicata nello scenario moderato
— 10.000 EUR di investimento.

	In caso di uscita dopo 1 anno	In caso di uscita dopo 5 anni
Costi totali	**€ 677**	**€ 1.849**
Incidenza annuale dei costi (*)	**6,77%**	**3,16% ogni anno**

(*) Dimostra come i costi riducano ogni anno il rendimento nel corso del periodo di detenzione. Ad esempio, se l'uscita avviene nel periodo di detenzione raccomandato, si prevede che il rendimento medio annuo sarà pari al 7,43% prima dei costi e al 4,27% al netto dei costi. Una parte dei costi può essere condivisa con la persona che vende il prodotto per coprire i servizi che fornisce.

Composizione dei costi

Costi una tantum di ingresso o di uscita		Incidenza annuale dei costi in caso di uscita dopo 5 anni
Costi di ingresso	Non vengono applicati costi per l'acquisizione del contratto.	**0,00%**
Costi di uscita	Si applicano costi di uscita solo se voi disinvestite nei primi 4 anni (il costo è una percentuale del capitale assicurato decrescente in base agli anni trascorsi dall'inizio del contratto). I costi di uscita sono indicati come 'N/A' nella colonna successiva in quanto non si applicano se il prodotto è conservato fino al periodo di detenzione raccomandato.	**N/A**
Costi correnti registrati ogni anno		
Commissioni di gestione e altri costi amministrativi o di esercizio	Costo percentuale sul valore del contratto investito in quote. Si tratta di una stima basata sui costi effettivi dell'ultimo anno.	**3,16%**
Costi di transazione	dallo del valore dell'investimento all'anno. Si tratta di una stima dei costi sostenuti per l'acquisto e la vendita degli investimenti sottostanti per il prodotto. L'importo effettivo varierà a seconda di quanto viene acquistato e venduto.	**0,00%**
Oneri accessori sostenuti in determinate condizioni		
Commissioni di performance	Costi percentuali in base all'eventuale maggior rendimento conseguito dal fondo esterno rispetto a un parametro di riferimento. L'importo effettivo varierà a seconda dell'andamento dell'investimento. La stima dei costi aggregati di cui sopra comprende la media degli ultimi 5 anni.	**0,00%**

Alleanza Assicurazioni S.p.A. - Sede Legale: Piazza Tre Torri 1 - 20145 Milano - Tel. +39 02 40824111 - www.alleanza.it
Capitale Sociale Euro 210.000.000,00 i.v. - Codice Fiscale e iscrizione Registro Imprese di Milano Monza Brianza Lodi n. 10908160012 - Partita IVA n. 01333550323 - Pec: alleanza@pec.alleanza.it - Società iscritta all'Albo Imprese IVASS n. 1.00178, soggetta all'attività di direzione e coordinamento di Assicurazioni Generali S.p.A. ed appartenente al Gruppo Generali, iscritto al n. 026 dell'Albo dei gruppi assicurativi

Documento contenente le informazioni specifiche

Nome del prodotto: Stile Unico di Alleanza

Opzione di investimento: Percorso 3 - Amundi Russell 2000 UCITS ETF EUR ©
Emittente: Amundi
ISIN: LU1681038672
Data del documento: 19/11/2026

Cos'è questa opzione d'investimento?

Obiettivi dell'opzione di investimento: Per le informazioni specifiche, relative ad obiettivi e politica di investimento della presente opzione di investimento, si rimanda al KID (redatto dalla Società emittente) presente sul sito della Compagnia all'indirizzo internet www.alleanza.it/investimento/stile-unico.
Investitori al dettaglio cui si intende commercializzare l'opzione di investimento: Il tipo di cliente varia a seconda del Percorso scelto. Stile Unico di Alleanza è un prodotto di investimento assicurativo, caratterizzato da percorsi rivolti a clienti retail o professionali, con un bisogno di investimento e conoscenza o esperienza almeno sui prodotti assicurativi di investimento (IBIPs) che prevedono una molteplicità di opzioni di investimento declinate sulla possibilità per il cliente di scegliere liberamente tra diversi sottostanti/combinazioni di sottostanti l'allocazione dell'investimento, e per la copertura facoltativa, che abbiano manifestato anche un bisogno di protezione. Ciascun percorso si rivolge inoltre a diverse tipologie di clienti diversificati come segue: il "Percorso d'investimento 3" è rivolto a clienti con un bisogno di investimento, che punta ad una crescita anche più che moderata del capitale, con un orizzonte temporale almeno breve (a partire da 4 anni), un profilo di rischio almeno medio alto e capacità di sostenere perdite apprezzabili del valore dell'investimento.

Quali sono i rischi e qual è il potenziale rendimento?

Indicatore di rischio

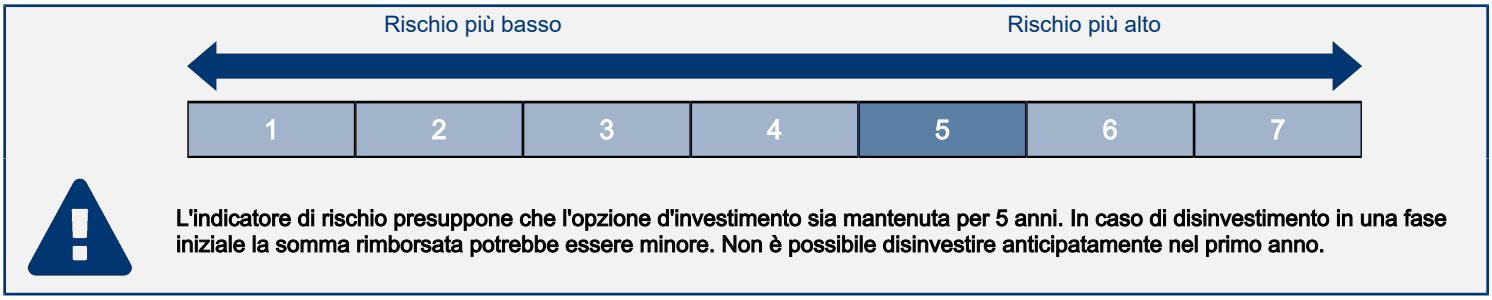

L'indicatore di rischio presuppone che l'opzione d'investimento sia mantenuta per 5 anni. In caso di disinvestimento in una fase iniziale la somma rimborsata potrebbe essere minore. Non è possibile disinvestire anticipatamente nel primo anno.

L'indicatore di rischio è un'indicazione orientativa del livello di rischio di questa opzione di investimento rispetto ad altri prodotti. Esso esprime la probabilità che l'opzione d'investimento subisca perdite monetarie a causa di movimenti sul mercato o a causa dell'incapacità dell'Impresa di pagarvi quanto dovuto.
Abbiamo classificato questa opzione di investimento al livello 5 su 7 che corrisponde alla classe di rischio medio-alta.
Le condizioni per il disinvestimento nei primi 4 anni sono descritte nella sezione "Per quanto tempo devo detenerlo? Posso ritirare il capitale prematuramente?".

Scenari di performance

Il possibile rimborso dipenderà dall'andamento futuro dei mercati, che è incerto e non può essere previsto con esattezza. Lo scenario sfavorevole, lo scenario moderato e lo scenario favorevole riportati sono illustrazioni basate sulla performance peggiore, la performance media e la performance migliore del prodotto negli ultimi 10 anni. Nel futuro i mercati potrebbero avere un andamento molto diverso.

Periodo di detenzione raccomandato: 5 anni
Esempio di investimento: € 10.000
Premio assicurativo: € 0

		In caso di uscita dopo 1 anno	In caso di uscita dopo 5 anni
Scenari di sopravvivenza			
Minimo	**Non esiste un rendimento minimo garantito in caso di riscatto. Potreste perdere il vostro intero investimento o parte di esso.**		
Stress	**Possibile rimborso al netto dei costi**	**€ 2.693**	**€ 2.203**
	Rendimento medio per ciascun anno	*-73,07%*	*-26,11%*
Sfavorevole	**Possibile rimborso al netto dei costi**	**€ 7.304**	**€ 10.228**
	Rendimento medio per ciascun anno	*-26,96%*	*0,45%*
Moderato	**Possibile rimborso al netto dei costi**	**€ 9.874**	**€ 13.381**
	Rendimento medio per ciascun anno	*-1,26%*	*6,00%*
Favorevole	**Possibile rimborso al netto dei costi**	**€ 17.091**	**€ 17.559**
	Rendimento medio per ciascun anno	*70,91%*	*11,92%*
Scenario di morte			
In caso di decesso dell'Assicurato	**Possibile rimborso a favore dei vostri beneficiari al netto dei costi**	**€ 10.000**	**€ 13.408**
Premio assicurativo preso nel tempo		**€ 0**	**€ 0**

Le cifre riportate comprendono tutti i costi del prodotto in quanto tale, e comprendono i costi di distribuzione del prodotto. Le cifre non tengono conto della vostra situazione fiscale personale, che può incidere anch'essa sull'importo del rimborso.
Gli scenari sono una rappresentazione dei risultati dell'investimento che ragionevolmente potranno avverarsi, in condizioni di mercato sia favorevoli sia sfavorevoli. Varieranno a seconda della performance del mercato e del momento in cui è richiesto il riscatto. Si rappresentano anche i possibili risultati in caso di decesso ipotizzando lo scenario moderato.
Lo scenario di stress indica quale potrebbe essere l'importo rimborsato in circostanze di mercato estreme.

Quali sono i costi?

Andamento dei costi nel tempo

Le tabelle mostrano gli importi prelevati dall'investimento per coprire diversi tipi di costi. Tali importi dipendono dall'entità dell'investimento, dalla durata della detenzione del prodotto e dall'andamento del prodotto. Gli importi sono qui riportati a fini illustrativi e si basano su un importo esemplificativo dell'investimento e su diversi possibili periodi di investimento. Si è ipotizzato quanto segue:
— Nel primo anno recupero dell'importo investito (rendimento annuo dello 0%). Per gli altri periodi di detenzione si è ipotizzato che il prodotto abbia la performance indicata nello scenario moderato
— 10.000 EUR di investimento.

	In caso di uscita dopo 1 anno	In caso di uscita dopo 5 anni
Costi totali	**€ 644**	**€ 1.594**
Incidenza annuale dei costi (*)	**6,44%**	**2,88% ogni anno**

(*) Dimostra come i costi riducano ogni anno il rendimento nel corso del periodo di detenzione. Ad esempio, se l'uscita avviene nel periodo di detenzione raccomandato, si prevede che il rendimento medio annuo sarà pari al 8,88% prima dei costi e al 6% al netto dei costi. Una parte dei costi può essere condivisa con la persona che vende il prodotto per coprire i servizi che fornisce.

Composizione dei costi

Costi una tantum di ingresso o di uscita		Incidenza annuale dei costi in caso di uscita dopo 5 anni
Costi di ingresso	Non vengono applicati costi per l'acquisizione del contratto.	**0,00%**
Costi di uscita	Si applicano costi di uscita solo se voi disinvestite nei primi 4 anni (il costo è una percentuale del capitale assicurato decrescente in base agli anni trascorsi dall'inizio del contratto). I costi di uscita sono indicati come 'N/A' nella colonna successiva in quanto non si applicano se il prodotto è conservato fino al periodo di detenzione raccomandato.	**N/A**
Costi correnti registrati ogni anno		
Commissioni di gestione e altri costi amministrativi o di esercizio	Costo percentuale sul valore del contratto investito in quote. Si tratta di una stima basata sui costi effettivi dell'ultimo anno.	**2,88%**
Costi di transazione	dallo del valore dell'investimento all'anno. Si tratta di una stima dei costi sostenuti per l'acquisto e la vendita degli investimenti sottostanti per il prodotto. L'importo effettivo varierà a seconda di quanto viene acquistato e venduto.	**0,00%**
Oneri accessori sostenuti in determinate condizioni		
Commissioni di performance	Costi percentuali in base all'eventuale maggior rendimento conseguito dal fondo esterno rispetto a un parametro di riferimento. L'importo effettivo varierà a seconda dell'andamento dell'investimento. La stima dei costi aggregati di cui sopra comprende la media degli ultimi 5 anni.	**0,00%**

Alleanza Assicurazioni S.p.A. - Sede Legale: Piazza Tre Torri 1 - 20145 Milano - Tel. +39 02 40824111 - www.alleanza.it
Capitale Sociale Euro 210.000.000,00 i.v. - Codice Fiscale e iscrizione Registro Imprese di Milano Monza Brianza Lodi n. 10908160012 - Partita IVA n. 01333550323 - Pec: alleanza@pec.alleanza.it - Società iscritta all'Albo Imprese IVASS n. 1.00178, soggetta all'attività di direzione e coordinamento di Assicurazioni Generali S.p.A. ed appartenente al Gruppo Generali, iscritto al n. 026 dell'Albo dei gruppi assicurativi

Documento contenente le informazioni specifiche

Nome del prodotto: Stile Unico di Alleanza

Opzione di investimento: Percorso 3 - BG COLLECTION INVESTMENTS - DYNAMIC ALLOCATION 0-100 D3X
Emittente: BG COLLECTION Investments
ISIN: LU3112596443
Data del documento: 19/11/2026

Cos'è questa opzione d'investimento?

Obiettivi dell'opzione di investimento: Per le informazioni specifiche, relative ad obiettivi e politica di investimento della presente opzione di investimento, si rimanda al KID (redatto dalla Società emittente) presente sul sito della Compagnia all'indirizzo internet www.alleanza.it/investimento/stile-unico.
Investitori al dettaglio cui si intende commercializzare l'opzione di investimento: Il tipo di cliente varia a seconda del Percorso scelto. Stile Unico di Alleanza è un prodotto di investimento assicurativo, caratterizzato da percorsi rivolti a clienti retail o professionali, con un bisogno di investimento e conoscenza o esperienza almeno sui prodotti assicurativi di investimento (IBIPs) che prevedono una molteplicità di opzioni di investimento declinate sulla possibilità per il cliente di scegliere liberamente tra diversi sottostanti/combinazioni di sottostanti l'allocazione dell'investimento, e per la copertura facoltativa, che abbiano manifestato anche un bisogno di protezione. Ciascun percorso si rivolge inoltre a diverse tipologie di clienti diversificati come segue: il "Percorso d'investimento 3" è rivolto a clienti con un bisogno di investimento, che punta ad una crescita anche più che moderata del capitale, con un orizzonte temporale almeno breve (a partire da 4 anni), un profilo di rischio almeno medio alto e capacità di sostenere perdite apprezzabili del valore dell'investimento.

Quali sono i rischi e qual è il potenziale rendimento?

Indicatore di rischio



L'indicatore di rischio presuppone che l'opzione d'investimento sia mantenuta per 5 anni. In caso di disinvestimento in una fase iniziale la somma rimborsata potrebbe essere minore. Non è possibile disinvestire anticipatamente nel primo anno.

L'indicatore di rischio è un'indicazione orientativa del livello di rischio di questa opzione di investimento rispetto ad altri prodotti. Esso esprime la probabilità che l'opzione d'investimento subisca perdite monetarie a causa di movimenti sul mercato o a causa dell'incapacità dell'Impresa di pagarvi quanto dovuto.
Abbiamo classificato questa opzione di investimento al livello 2 su 7 che corrisponde alla classe di rischio bassa.
Le condizioni per il disinvestimento nei primi 4 anni sono descritte nella sezione "Per quanto tempo devo detenerlo? Posso ritirare il capitale prematuramente?".

Scenari di performance

Il possibile rimborso dipenderà dall'andamento futuro dei mercati, che è incerto e non può essere previsto con esattezza. Lo scenario sfavorevole, lo scenario moderato e lo scenario favorevole riportati sono illustrazioni basate sulla performance peggiore, la performance media e la performance migliore del prodotto negli ultimi 10 anni. Nel futuro i mercati potrebbero avere un andamento molto diverso.

Periodo di detenzione raccomandato: 5 anni
Esempio di investimento: € 10.000
Premio assicurativo: € 0

		In caso di uscita dopo 1 anno	In caso di uscita dopo 5 anni
Scenari di sopravvivenza			
Minimo	**Non esiste un rendimento minimo garantito in caso di riscatto. Potreste perdere il vostro intero investimento o parte di esso.**		
Stress	**Possibile rimborso al netto dei costi**	**€ 7.636**	**€ 6.860**
	Rendimento medio per ciascun anno	*-23,64%*	*-7,26%*
Sfavorevole	**Possibile rimborso al netto dei costi**	**€ 8.648**	**€ 8.661**
	Rendimento medio per ciascun anno	*-13,52%*	*-2,83%*
Moderato	**Possibile rimborso al netto dei costi**	**€ 9.649**	**€ 9.680**
	Rendimento medio per ciascun anno	*-3,51%*	*-0,65%*
Favorevole	**Possibile rimborso al netto dei costi**	**€ 10.627**	**€ 10.730**
	Rendimento medio per ciascun anno	*6,27%*	*1,42%*
Scenario di morte			
In caso di decesso dell'Assicurato	**Possibile rimborso a favore dei vostri beneficiari al netto dei costi**	**€ 10.000**	**€ 10.000**
Premio assicurativo preso nel tempo		**€ 0**	**€ 0**

Le cifre riportate comprendono tutti i costi del prodotto in quanto tale, e comprendono i costi di distribuzione del prodotto. Le cifre non tengono conto della vostra situazione fiscale personale, che può incidere anch'essa sull'importo del rimborso.
Gli scenari sono una rappresentazione dei risultati dell'investimento che ragionevolmente potranno avverarsi, in condizioni di mercato sia favorevoli sia sfavorevoli. Varieranno a seconda della performance del mercato e del momento in cui è richiesto il riscatto. Si rappresentano anche i possibili risultati in caso di decesso ipotizzando lo scenario moderato.
Lo scenario di stress indica quale potrebbe essere l'importo rimborsato in circostanze di mercato estreme.

Quali sono i costi?

Andamento dei costi nel tempo

Le tabelle mostrano gli importi prelevati dall'investimento per coprire diversi tipi di costi. Tali importi dipendono dall'entità dell'investimento, dalla durata della detenzione del prodotto e dall'andamento del prodotto. Gli importi sono qui riportati a fini illustrativi e si basano su un importo esemplificativo dell'investimento e su diversi possibili periodi di investimento. Si è ipotizzato quanto segue:
— Nel primo anno recupero dell'importo investito (rendimento annuo dello 0%). Per gli altri periodi di detenzione si è ipotizzato che il prodotto abbia la performance indicata nello scenario moderato
— 10.000 EUR di investimento.

	In caso di uscita dopo 1 anno	In caso di uscita dopo 5 anni
Costi totali	**€ 749**	**€ 1.818**
Incidenza annuale dei costi (*)	**7,49%**	**3,71% ogni anno**

(*) Dimostra come i costi riducano ogni anno il rendimento nel corso del periodo di detenzione. Ad esempio, se l'uscita avviene nel periodo di detenzione raccomandato, si prevede che il rendimento medio annuo sarà pari al 3,06% prima dei costi e al -0,65% al netto dei costi. Una parte dei costi può essere condivisa con la persona che vende il prodotto per coprire i servizi che fornisce.

Composizione dei costi

Costi una tantum di ingresso o di uscita		Incidenza annuale dei costi in caso di uscita dopo 5 anni
Costi di ingresso	Non vengono applicati costi per l'acquisizione del contratto.	**0,00%**
Costi di uscita	Si applicano costi di uscita solo se voi disinvestite nei primi 4 anni (il costo è una percentuale del capitale assicurato decrescente in base agli anni trascorsi dall'inizio del contratto). I costi di uscita sono indicati come 'N/A' nella colonna successiva in quanto non si applicano se il prodotto è conservato fino al periodo di detenzione raccomandato.	**N/A**
Costi correnti registrati ogni anno		
Commissioni di gestione e altri costi amministrativi o di esercizio	Costo percentuale sul valore del contratto investito in quote. Si tratta di una stima basata sui costi effettivi dell'ultimo anno.	**3,71%**
Costi di transazione	dallo del valore dell'investimento all'anno. Si tratta di una stima dei costi sostenuti per l'acquisto e la vendita degli investimenti sottostanti per il prodotto. L'importo effettivo varierà a seconda di quanto viene acquistato e venduto.	**0,00%**
Oneri accessori sostenuti in determinate condizioni		
Commissioni di performance	Costi percentuali in base all'eventuale maggior rendimento conseguito dal fondo esterno rispetto a un parametro di riferimento. L'importo effettivo varierà a seconda dell'andamento dell'investimento. La stima dei costi aggregati di cui sopra comprende la media degli ultimi 5 anni.	**0,00%**

Alleanza Assicurazioni S.p.A. - Sede Legale: Piazza Tre Torri 1 - 20145 Milano - Tel. +39 02 40824111 - www.alleanza.it
Capitale Sociale Euro 210.000.000,00 i.v. - Codice Fiscale e iscrizione Registro Imprese di Milano Monza Brianza Lodi n. 10908160012 - Partita IVA n. 01333550323 - Pec: alleanza@pec.alleanza.it - Società iscritta all'Albo Imprese IVASS n. 1.00178, soggetta all'attività di direzione e coordinamento di Assicurazioni Generali S.p.A. ed appartenente al Gruppo Generali, iscritto al n. 026 dell'Albo dei gruppi assicurativi

Documento contenente le informazioni specifiche

Nome del prodotto: Stile Unico di Alleanza

Opzione di investimento: Percorso 3 - BG COLLECTION INVESTMENTS - MODERATE GLOBAL D3X
Emittente: BG COLLECTION Investments
ISIN: LU3112596955
Data del documento: 19/11/2026

Cos'è questa opzione d'investimento?

Obiettivi dell'opzione di investimento: Per le informazioni specifiche, relative ad obiettivi e politica di investimento della presente opzione di investimento, si rimanda al KID (redatto dalla Società emittente) presente sul sito della Compagnia all'indirizzo internet www.alleanza.it/investimento/stile-unico.
Investitori al dettaglio cui si intende commercializzare l'opzione di investimento: Il tipo di cliente varia a seconda del Percorso scelto. Stile Unico di Alleanza è un prodotto di investimento assicurativo, caratterizzato da percorsi rivolti a clienti retail o professionali, con un bisogno di investimento e conoscenza o esperienza almeno sui prodotti assicurativi di investimento (IBIPs) che prevedono una molteplicità di opzioni di investimento declinate sulla possibilità per il cliente di scegliere liberamente tra diversi sottostanti/combinazioni di sottostanti l'allocazione dell'investimento, e per la copertura facoltativa, che abbiano manifestato anche un bisogno di protezione. Ciascun percorso si rivolge inoltre a diverse tipologie di clienti diversificati come segue: il "Percorso d'investimento 3" è rivolto a clienti con un bisogno di investimento, che punta ad una crescita anche più che moderata del capitale, con un orizzonte temporale almeno breve (a partire da 4 anni), un profilo di rischio almeno medio alto e capacità di sostenere perdite apprezzabili del valore dell'investimento.

Quali sono i rischi e qual è il potenziale rendimento?

Indicatore di rischio

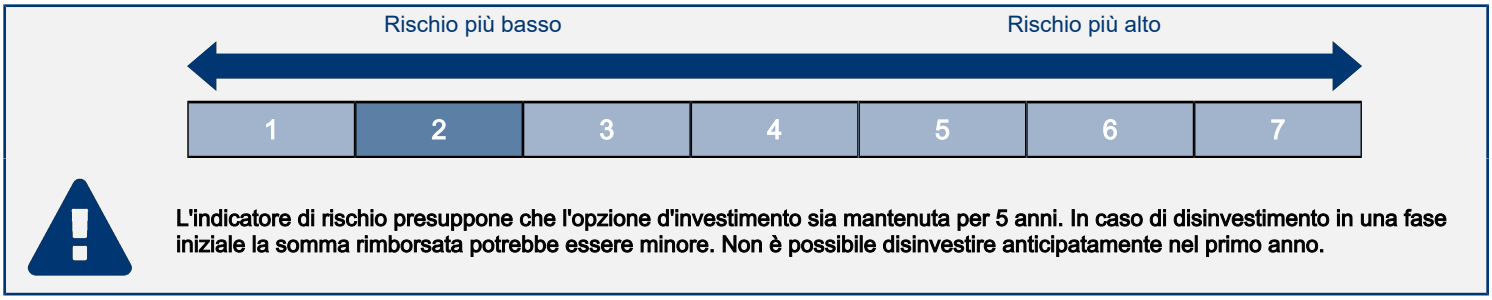

L'indicatore di rischio presuppone che l'opzione d'investimento sia mantenuta per 5 anni. In caso di disinvestimento in una fase iniziale la somma rimborsata potrebbe essere minore. Non è possibile disinvestire anticipatamente nel primo anno.

L'indicatore di rischio è un'indicazione orientativa del livello di rischio di questa opzione di investimento rispetto ad altri prodotti. Esso esprime la probabilità che l'opzione d'investimento subisca perdite monetarie a causa di movimenti sul mercato o a causa dell'incapacità dell'Impresa di pagarvi quanto dovuto.
Abbiamo classificato questa opzione di investimento al livello 2 su 7 che corrisponde alla classe di rischio bassa.
Le condizioni per il disinvestimento nei primi 4 anni sono descritte nella sezione "Per quanto tempo devo detenerlo? Posso ritirare il capitale prematuramente?".

Scenari di performance

Il possibile rimborso dipenderà dall'andamento futuro dei mercati, che è incerto e non può essere previsto con esattezza. Lo scenario sfavorevole, lo scenario moderato e lo scenario favorevole riportati sono illustrazioni basate sulla performance peggiore, la performance media e la performance migliore del prodotto negli ultimi 10 anni. Nel futuro i mercati potrebbero avere un andamento molto diverso.

Periodo di detenzione raccomandato: 5 anni
Esempio di investimento: € 10.000
Premio assicurativo: € 0

		In caso di uscita dopo 1 anno	In caso di uscita dopo 5 anni
Scenari di sopravvivenza			
Minimo	**Non esiste un rendimento minimo garantito in caso di riscatto. Potreste perdere il vostro intero investimento o parte di esso.**		
Stress	**Possibile rimborso al netto dei costi**	**€ 7.752**	**€ 6.883**
	Rendimento medio per ciascun anno	*-22,48%*	*-7,20%*
Sfavorevole	**Possibile rimborso al netto dei costi**	**€ 8.401**	**€ 8.714**
	Rendimento medio per ciascun anno	*-15,99%*	*-2,72%*
Moderato	**Possibile rimborso al netto dei costi**	**€ 9.622**	**€ 9.489**
	Rendimento medio per ciascun anno	*-3,78%*	*-1,04%*
Favorevole	**Possibile rimborso al netto dei costi**	**€ 10.520**	**€ 10.269**
	Rendimento medio per ciascun anno	*5,20%*	*0,53%*
Scenario di morte			
In caso di decesso dell'Assicurato	**Possibile rimborso a favore dei vostri beneficiari al netto dei costi**	**€ 10.000**	**€ 10.000**
Premio assicurativo preso nel tempo		**€ 0**	**€ 0**

Le cifre riportate comprendono tutti i costi del prodotto in quanto tale, e comprendono i costi di distribuzione del prodotto. Le cifre non tengono conto della vostra situazione fiscale personale, che può incidere anch'essa sull'importo del rimborso.
Gli scenari sono una rappresentazione dei risultati dell'investimento che ragionevolmente potranno avverarsi, in condizioni di mercato sia favorevoli sia sfavorevoli. Varieranno a seconda della performance del mercato e del momento in cui è richiesto il riscatto. Si rappresentano anche i possibili risultati in caso di decesso ipotizzando lo scenario moderato.
Lo scenario di stress indica quale potrebbe essere l'importo rimborsato in circostanze di mercato estreme.

Quali sono i costi?

Andamento dei costi nel tempo

Le tabelle mostrano gli importi prelevati dall'investimento per coprire diversi tipi di costi. Tali importi dipendono dall'entità dell'investimento, dalla durata della detenzione del prodotto e dall'andamento del prodotto. Gli importi sono qui riportati a fini illustrativi e si basano su un importo esemplificativo dell'investimento e su diversi possibili periodi di investimento. Si è ipotizzato quanto segue:
— Nel primo anno recupero dell'importo investito (rendimento annuo dello 0%). Per gli altri periodi di detenzione si è ipotizzato che il prodotto abbia la performance indicata nello scenario moderato
— 10.000 EUR di investimento.

	In caso di uscita dopo 1 anno	In caso di uscita dopo 5 anni
Costi totali	**€ 762**	**€ 1.877**
Incidenza annuale dei costi (*)	**7,62%**	**3,82% ogni anno**

(*) Dimostra come i costi riducano ogni anno il rendimento nel corso del periodo di detenzione. Ad esempio, se l'uscita avviene nel periodo di detenzione raccomandato, si prevede che il rendimento medio annuo sarà pari al 2,78% prima dei costi e al -1,04% al netto dei costi. Una parte dei costi può essere condivisa con la persona che vende il prodotto per coprire i servizi che fornisce.

Composizione dei costi

Costi una tantum di ingresso o di uscita		Incidenza annuale dei costi in caso di uscita dopo 5 anni
Costi di ingresso	Non vengono applicati costi per l'acquisizione del contratto.	**0,00%**
Costi di uscita	Si applicano costi di uscita solo se voi disinvestite nei primi 4 anni (il costo è una percentuale del capitale assicurato decrescente in base agli anni trascorsi dall'inizio del contratto). I costi di uscita sono indicati come 'N/A' nella colonna successiva in quanto non si applicano se il prodotto è conservato fino al periodo di detenzione raccomandato.	**N/A**
Costi correnti registrati ogni anno		
Commissioni di gestione e altri costi amministrativi o di esercizio	Costo percentuale sul valore del contratto investito in quote. Si tratta di una stima basata sui costi effettivi dell'ultimo anno.	**3,82%**
Costi di transazione	dallo del valore dell'investimento all'anno. Si tratta di una stima dei costi sostenuti per l'acquisto e la vendita degli investimenti sottostanti per il prodotto. L'importo effettivo varierà a seconda di quanto viene acquistato e venduto.	**0,00%**
Oneri accessori sostenuti in determinate condizioni		
Commissioni di performance	Costi percentuali in base all'eventuale maggior rendimento conseguito dal fondo esterno rispetto a un parametro di riferimento. L'importo effettivo varierà a seconda dell'andamento dell'investimento. La stima dei costi aggregati di cui sopra comprende la media degli ultimi 5 anni.	**0,00%**

Alleanza Assicurazioni S.p.A. - Sede Legale: Piazza Tre Torri 1 - 20145 Milano - Tel. +39 02 40824111 - www.alleanza.it
Capitale Sociale Euro 210.000.000,00 i.v. - Codice Fiscale e iscrizione Registro Imprese di Milano Monza Brianza Lodi n. 10908160012 - Partita IVA n. 01333550323 - Pec: alleanza@pec.alleanza.it - Società iscritta all'Albo Imprese IVASS n. 1.00178, soggetta all'attività di direzione e coordinamento di Assicurazioni Generali S.p.A. ed appartenente al Gruppo Generali, iscritto al n. 026 dell'Albo dei gruppi assicurativi

Documento contenente le informazioni specifiche

Nome del prodotto: Stile Unico di Alleanza

Opzione di investimento: Percorso 3 - BG COLLECTION Investments Equity Liquid Alternative D3X ACC EUR
Emittente: BG COLLECTION Investments
ISIN: LU3112597094
Data del documento: 19/11/2026

Cos'è questa opzione d'investimento?

Obiettivi dell'opzione di investimento: Per le informazioni specifiche, relative ad obiettivi e politica di investimento della presente opzione di investimento, si rimanda al KID (redatto dalla Società emittente) presente sul sito della Compagnia all'indirizzo internet www.alleanza.it/investimento/stile-unico.
Investitori al dettaglio cui si intende commercializzare l'opzione di investimento: Il tipo di cliente varia a seconda del Percorso scelto. Stile Unico di Alleanza è un prodotto di investimento assicurativo, caratterizzato da percorsi rivolti a clienti retail o professionali, con un bisogno di investimento e conoscenza o esperienza almeno sui prodotti assicurativi di investimento (IBIPs) che prevedono una molteplicità di opzioni di investimento declinate sulla possibilità per il cliente di scegliere liberamente tra diversi sottostanti/combinazioni di sottostanti l'allocazione dell'investimento, e per la copertura facoltativa, che abbiano manifestato anche un bisogno di protezione. Ciascun percorso si rivolge inoltre a diverse tipologie di clienti diversificati come segue: il "Percorso d'investimento 3" è rivolto a clienti con un bisogno di investimento, che punta ad una crescita anche più che moderata del capitale, con un orizzonte temporale almeno breve (a partire da 4 anni), un profilo di rischio almeno medio alto e capacità di sostenere perdite apprezzabili del valore dell'investimento.

Quali sono i rischi e qual è il potenziale rendimento?

Indicatore di rischio

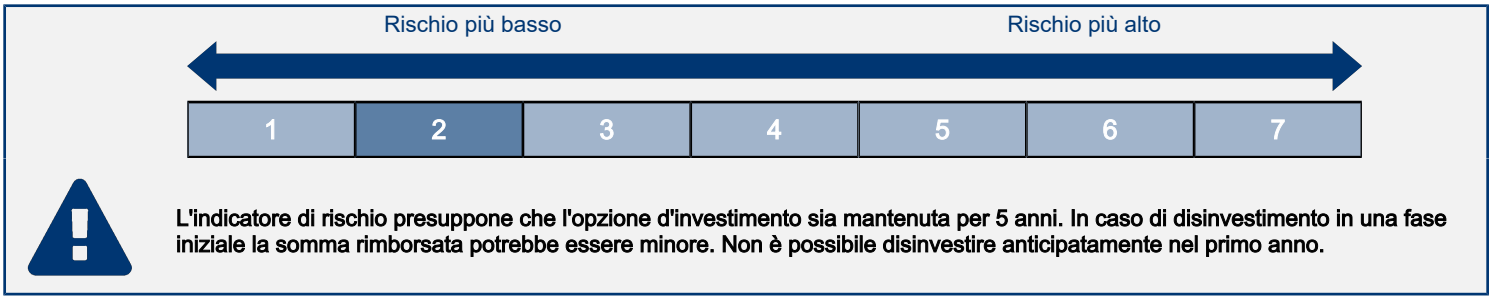

L'indicatore di rischio presuppone che l'opzione d'investimento sia mantenuta per 5 anni. In caso di disinvestimento in una fase iniziale la somma rimborsata potrebbe essere minore. Non è possibile disinvestire anticipatamente nel primo anno.

L'indicatore di rischio è un'indicazione orientativa del livello di rischio di questa opzione di investimento rispetto ad altri prodotti. Esso esprime la probabilità che l'opzione d'investimento subisca perdite monetarie a causa di movimenti sul mercato o a causa dell'incapacità dell'Impresa di pagarvi quanto dovuto.
Abbiamo classificato questa opzione di investimento al livello 2 su 7 che corrisponde alla classe di rischio bassa.
Le condizioni per il disinvestimento nei primi 4 anni sono descritte nella sezione "Per quanto tempo devo detenerlo? Posso ritirare il capitale prematuramente?".

Scenari di performance

Il possibile rimborso dipenderà dall'andamento futuro dei mercati, che è incerto e non può essere previsto con esattezza. Lo scenario sfavorevole, lo scenario moderato e lo scenario favorevole riportati sono illustrazioni basate sulla performance peggiore, la performance media e la performance migliore del prodotto negli ultimi 10 anni. Nel futuro i mercati potrebbero avere un andamento molto diverso.

Periodo di detenzione raccomandato: 5 anni
Esempio di investimento: € 10.000
Premio assicurativo: € 0

		In caso di uscita dopo 1 anno	In caso di uscita dopo 5 anni
Scenari di sopravvivenza			
Minimo	**Non esiste un rendimento minimo garantito in caso di riscatto. Potreste perdere il vostro intero investimento o parte di esso.**		
Stress	**Possibile rimborso al netto dei costi**	**€ 7.576**	**€ 6.689**
	Rendimento medio per ciascun anno	*-24,24%*	*-7,73%*
Sfavorevole	**Possibile rimborso al netto dei costi**	**€ 8.883**	**€ 8.757**
	Rendimento medio per ciascun anno	*-11,17%*	*-2,62%*
Moderato	**Possibile rimborso al netto dei costi**	**€ 9.553**	**€ 9.755**
	Rendimento medio per ciascun anno	*-4,47%*	*-0,49%*
Favorevole	**Possibile rimborso al netto dei costi**	**€ 10.467**	**€ 10.706**
	Rendimento medio per ciascun anno	*4,67%*	*1,37%*
Scenario di morte			
In caso di decesso dell'Assicurato	**Possibile rimborso a favore dei vostri beneficiari al netto dei costi**	**€ 10.000**	**€ 10.000**
Premio assicurativo preso nel tempo		**€ 0**	**€ 0**

Le cifre riportate comprendono tutti i costi del prodotto in quanto tale, e comprendono i costi di distribuzione del prodotto. Le cifre non tengono conto della vostra situazione fiscale personale, che può incidere anch'essa sull'importo del rimborso.
Gli scenari sono una rappresentazione dei risultati dell'investimento che ragionevolmente potranno avverarsi, in condizioni di mercato sia favorevoli sia sfavorevoli. Varieranno a seconda della performance del mercato e del momento in cui è richiesto il riscatto. Si rappresentano anche i possibili risultati in caso di decesso ipotizzando lo scenario moderato.
Lo scenario di stress indica quale potrebbe essere l'importo rimborsato in circostanze di mercato estreme.

Quali sono i costi?

Andamento dei costi nel tempo

Le tabelle mostrano gli importi prelevati dall'investimento per coprire diversi tipi di costi. Tali importi dipendono dall'entità dell'investimento, dalla durata della detenzione del prodotto e dall'andamento del prodotto. Gli importi sono qui riportati a fini illustrativi e si basano su un importo esemplificativo dell'investimento e su diversi possibili periodi di investimento. Si è ipotizzato quanto segue:
— Nel primo anno recupero dell'importo investito (rendimento annuo dello 0%). Per gli altri periodi di detenzione si è ipotizzato che il prodotto abbia la performance indicata nello scenario moderato
— 10.000 EUR di investimento.

	In caso di uscita dopo 1 anno	In caso di uscita dopo 5 anni
Costi totali	**€ 819**	**€ 2.158**
Incidenza annuale dei costi (*)	**8,19%**	**4,38% ogni anno**

(*) Dimostra come i costi riducano ogni anno il rendimento nel corso del periodo di detenzione. Ad esempio, se l'uscita avviene nel periodo di detenzione raccomandato, si prevede che il rendimento medio annuo sarà pari al 3,89% prima dei costi e al -0,49% al netto dei costi. Una parte dei costi può essere condivisa con la persona che vende il prodotto per coprire i servizi che fornisce.

Composizione dei costi

Costi una tantum di ingresso o di uscita		Incidenza annuale dei costi in caso di uscita dopo 5 anni
Costi di ingresso	Non vengono applicati costi per l'acquisizione del contratto.	**0,00%**
Costi di uscita	Si applicano costi di uscita solo se voi disinvestite nei primi 4 anni (il costo è una percentuale del capitale assicurato decrescente in base agli anni trascorsi dall'inizio del contratto). I costi di uscita sono indicati come 'N/A' nella colonna successiva in quanto non si applicano se il prodotto è conservato fino al periodo di detenzione raccomandato.	**N/A**
Costi correnti registrati ogni anno		
Commissioni di gestione e altri costi amministrativi o di esercizio	Costo percentuale sul valore del contratto investito in quote. Si tratta di una stima basata sui costi effettivi dell'ultimo anno.	**4,38%**
Costi di transazione	dallo del valore dell'investimento all'anno. Si tratta di una stima dei costi sostenuti per l'acquisto e la vendita degli investimenti sottostanti per il prodotto. L'importo effettivo varierà a seconda di quanto viene acquistato e venduto.	**0,00%**
Oneri accessori sostenuti in determinate condizioni		
Commissioni di performance	Costi percentuali in base all'eventuale maggior rendimento conseguito dal fondo esterno rispetto a un parametro di riferimento. L'importo effettivo varierà a seconda dell'andamento dell'investimento. La stima dei costi aggregati di cui sopra comprende la media degli ultimi 5 anni.	**0,00%**

Alleanza Assicurazioni S.p.A. - Sede Legale: Piazza Tre Torri 1 - 20145 Milano - Tel. +39 02 40824111 - www.alleanza.it
Capitale Sociale Euro 210.000.000,00 i.v. - Codice Fiscale e iscrizione Registro Imprese di Milano Monza Brianza Lodi n. 10908160012 - Partita IVA n. 01333550323 - Pec: alleanza@pec.alleanza.it - Società iscritta all'Albo Imprese IVASS n. 1.00178, soggetta all'attività di direzione e coordinamento di Assicurazioni Generali S.p.A. ed appartenente al Gruppo Generali, iscritto al n. 026 dell'Albo dei gruppi assicurativi

Documento contenente le informazioni specifiche

Nome del prodotto: Stile Unico di Alleanza

Opzione di investimento: Percorso 3 - BGF Euro-Markets D2
Emittente: Blackrock
ISIN: LU0252966485
Data del documento: 19/11/2026

Cos'è questa opzione d'investimento?

Obiettivi dell'opzione di investimento: Per le informazioni specifiche, relative ad obiettivi e politica di investimento della presente opzione di investimento, si rimanda al KID (redatto dalla Società emittente) presente sul sito della Compagnia all'indirizzo internet www.alleanza.it/investimento/stile-unico.
Investitori al dettaglio cui si intende commercializzare l'opzione di investimento: Il tipo di cliente varia a seconda del Percorso scelto. Stile Unico di Alleanza è un prodotto di investimento assicurativo, caratterizzato da percorsi rivolti a clienti retail o professionali, con un bisogno di investimento e conoscenza o esperienza almeno sui prodotti assicurativi di investimento (IBIPs) che prevedono una molteplicità di opzioni di investimento declinate sulla possibilità per il cliente di scegliere liberamente tra diversi sottostanti/combinazioni di sottostanti l'allocazione dell'investimento, e per la copertura facoltativa, che abbiano manifestato anche un bisogno di protezione. Ciascun percorso si rivolge inoltre a diverse tipologie di clienti diversificati come segue: il "Percorso d'investimento 3" è rivolto a clienti con un bisogno di investimento, che punta ad una crescita anche più che moderata del capitale, con un orizzonte temporale almeno breve (a partire da 4 anni), un profilo di rischio almeno medio alto e capacità di sostenere perdite apprezzabili del valore dell'investimento.

Quali sono i rischi e qual è il potenziale rendimento?

Indicatore di rischio

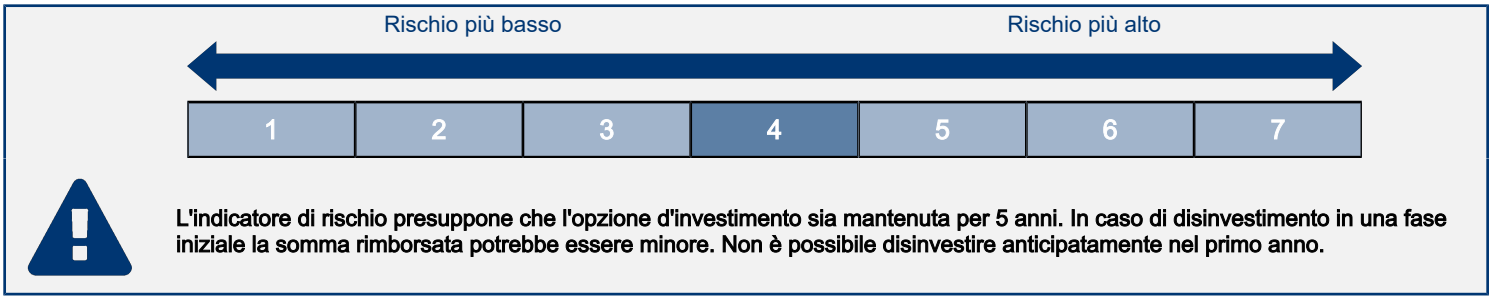

L'indicatore di rischio presuppone che l'opzione d'investimento sia mantenuta per 5 anni. In caso di disinvestimento in una fase iniziale la somma rimborsata potrebbe essere minore. Non è possibile disinvestire anticipatamente nel primo anno.

L'indicatore di rischio è un'indicazione orientativa del livello di rischio di questa opzione di investimento rispetto ad altri prodotti. Esso esprime la probabilità che l'opzione d'investimento subisca perdite monetarie a causa di movimenti sul mercato o a causa dell'incapacità dell'Impresa di pagarvi quanto dovuto.
Abbiamo classificato questa opzione di investimento al livello 4 su 7 che corrisponde alla classe di rischio media.
Le condizioni per il disinvestimento nei primi 4 anni sono descritte nella sezione "Per quanto tempo devo detenerlo? Posso ritirare il capitale prematuramente?".

Scenari di performance

Il possibile rimborso dipenderà dall'andamento futuro dei mercati, che è incerto e non può essere previsto con esattezza. Lo scenario sfavorevole, lo scenario moderato e lo scenario favorevole riportati sono illustrazioni basate sulla performance peggiore, la performance media e la performance migliore del prodotto negli ultimi 10 anni. Nel futuro i mercati potrebbero avere un andamento molto diverso.

Periodo di detenzione raccomandato: 5 anni
Esempio di investimento: € 10.000
Premio assicurativo: € 0

		In caso di uscita dopo 1 anno	In caso di uscita dopo 5 anni
Scenari di sopravvivenza			
Minimo	**Non esiste un rendimento minimo garantito in caso di riscatto. Potreste perdere il vostro intero investimento o parte di esso.**		
Stress	**Possibile rimborso al netto dei costi**	**€ 3.572**	**€ 2.348**
	Rendimento medio per ciascun anno	*-64,28%*	*-25,16%*
Sfavorevole	**Possibile rimborso al netto dei costi**	**€ 7.384**	**€ 9.357**
	Rendimento medio per ciascun anno	*-26,16%*	*-1,32%*
Moderato	**Possibile rimborso al netto dei costi**	**€ 10.426**	**€ 13.977**
	Rendimento medio per ciascun anno	*4,26%*	*6,93%*
Favorevole	**Possibile rimborso al netto dei costi**	**€ 14.108**	**€ 17.814**
	Rendimento medio per ciascun anno	*41,08%*	*12,24%*
Scenario di morte			
In caso di decesso dell'Assicurato	**Possibile rimborso a favore dei vostri beneficiari al netto dei costi**	**€ 10.447**	**€ 14.005**
Premio assicurativo preso nel tempo		**€ 0**	**€ 0**

Le cifre riportate comprendono tutti i costi del prodotto in quanto tale, e comprendono i costi di distribuzione del prodotto. Le cifre non tengono conto della vostra situazione fiscale personale, che può incidere anch'essa sull'importo del rimborso.
Gli scenari sono una rappresentazione dei risultati dell'investimento che ragionevolmente potranno avverarsi, in condizioni di mercato sia favorevoli sia sfavorevoli. Varieranno a seconda della performance del mercato e del momento in cui è richiesto il riscatto. Si rappresentano anche i possibili risultati in caso di decesso ipotizzando lo scenario moderato.
Lo scenario di stress indica quale potrebbe essere l'importo rimborsato in circostanze di mercato estreme.

Quali sono i costi?

Andamento dei costi nel tempo

Le tabelle mostrano gli importi prelevati dall'investimento per coprire diversi tipi di costi. Tali importi dipendono dall'entità dell'investimento, dalla durata della detenzione del prodotto e dall'andamento del prodotto. Gli importi sono qui riportati a fini illustrativi e si basano su un importo esemplificativo dell'investimento e su diversi possibili periodi di investimento. Si è ipotizzato quanto segue:
— Nel primo anno recupero dell'importo investito (rendimento annuo dello 0%). Per gli altri periodi di detenzione si è ipotizzato che il prodotto abbia la performance indicata nello scenario moderato
— 10.000 EUR di investimento.

	In caso di uscita dopo 1 anno	In caso di uscita dopo 5 anni
Costi totali	**€ 735**	**€ 2.169**
Incidenza annuale dei costi (*)	**7,35%**	**3,84% ogni anno**

(*) Dimostra come i costi riducano ogni anno il rendimento nel corso del periodo di detenzione. Ad esempio, se l'uscita avviene nel periodo di detenzione raccomandato, si prevede che il rendimento medio annuo sarà pari al 10,77% prima dei costi e al 6,93% al netto dei costi. Una parte dei costi può essere condivisa con la persona che vende il prodotto per coprire i servizi che fornisce.

Composizione dei costi

Costi una tantum di ingresso o di uscita		Incidenza annuale dei costi in caso di uscita dopo 5 anni
Costi di ingresso	Non vengono applicati costi per l'acquisizione del contratto.	**0,00%**
Costi di uscita	Si applicano costi di uscita solo se voi disinvestite nei primi 4 anni (il costo è una percentuale del capitale assicurato decrescente in base agli anni trascorsi dall'inizio del contratto). I costi di uscita sono indicati come 'N/A' nella colonna successiva in quanto non si applicano se il prodotto è conservato fino al periodo di detenzione raccomandato.	**N/A**
Costi correnti registrati ogni anno		
Commissioni di gestione e altri costi amministrativi o di esercizio	Costo percentuale sul valore del contratto investito in quote. Si tratta di una stima basata sui costi effettivi dell'ultimo anno.	**3,84%**
Costi di transazione	dallo del valore dell'investimento all'anno. Si tratta di una stima dei costi sostenuti per l'acquisto e la vendita degli investimenti sottostanti per il prodotto. L'importo effettivo varierà a seconda di quanto viene acquistato e venduto.	**0,00%**
Oneri accessori sostenuti in determinate condizioni		
Commissioni di performance	Costi percentuali in base all'eventuale maggior rendimento conseguito dal fondo esterno rispetto a un parametro di riferimento. L'importo effettivo varierà a seconda dell'andamento dell'investimento. La stima dei costi aggregati di cui sopra comprende la media degli ultimi 5 anni.	**0,00%**

Alleanza Assicurazioni S.p.A. - Sede Legale: Piazza Tre Torri 1 - 20145 Milano - Tel. +39 02 40824111 - www.alleanza.it
Capitale Sociale Euro 210.000.000,00 i.v. - Codice Fiscale e iscrizione Registro Imprese di Milano Monza Brianza Lodi n. 10908160012 - Partita IVA n. 01333550323 - Pec: alleanza@pec.alleanza.it - Società iscritta all'Albo Imprese IVASS n. 1.00178, soggetta all'attività di direzione e coordinamento di Assicurazioni Generali S.p.A. ed appartenente al Gruppo Generali, iscritto al n. 026 dell'Albo dei gruppi assicurativi

Documento contenente le informazioni specifiche

Nome del prodotto: Stile Unico di Alleanza

Opzione di investimento: Percorso 3 - BGF World Financials D2
Emittente: Blackrock
ISIN: LU0827889055
Data del documento: 19/11/2026

Cos'è questa opzione d'investimento?

Obiettivi dell'opzione di investimento: Per le informazioni specifiche, relative ad obiettivi e politica di investimento della presente opzione di investimento, si rimanda al KID (redatto dalla Società emittente) presente sul sito della Compagnia all'indirizzo internet www.alleanza.it/investimento/stile-unico.
Investitori al dettaglio cui si intende commercializzare l'opzione di investimento: Il tipo di cliente varia a seconda del Percorso scelto. Stile Unico di Alleanza è un prodotto di investimento assicurativo, caratterizzato da percorsi rivolti a clienti retail o professionali, con un bisogno di investimento e conoscenza o esperienza almeno sui prodotti assicurativi di investimento (IBIPs) che prevedono una molteplicità di opzioni di investimento declinate sulla possibilità per il cliente di scegliere liberamente tra diversi sottostanti/combinazioni di sottostanti l'allocazione dell'investimento, e per la copertura facoltativa, che abbiano manifestato anche un bisogno di protezione. Ciascun percorso si rivolge inoltre a diverse tipologie di clienti diversificati come segue: il "Percorso d'investimento 3" è rivolto a clienti con un bisogno di investimento, che punta ad una crescita anche più che moderata del capitale, con un orizzonte temporale almeno breve (a partire da 4 anni), un profilo di rischio almeno medio alto e capacità di sostenere perdite apprezzabili del valore dell'investimento.

Quali sono i rischi e qual è il potenziale rendimento?

Indicatore di rischio

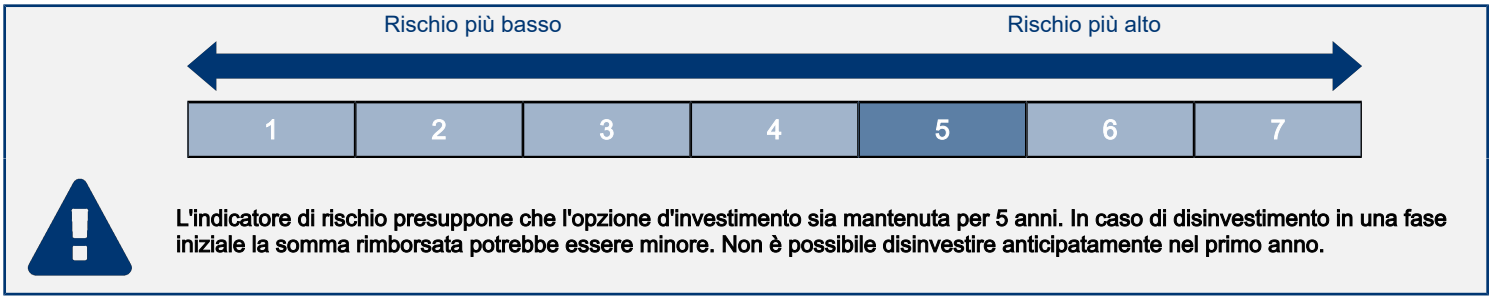

L'indicatore di rischio presuppone che l'opzione d'investimento sia mantenuta per 5 anni. In caso di disinvestimento in una fase iniziale la somma rimborsata potrebbe essere minore. Non è possibile disinvestire anticipatamente nel primo anno.

L'indicatore di rischio è un'indicazione orientativa del livello di rischio di questa opzione di investimento rispetto ad altri prodotti. Esso esprime la probabilità che l'opzione d'investimento subisca perdite monetarie a causa di movimenti sul mercato o a causa dell'incapacità dell'Impresa di pagarvi quanto dovuto.
Abbiamo classificato questa opzione di investimento al livello 5 su 7 che corrisponde alla classe di rischio medio-alta.
Le condizioni per il disinvestimento nei primi 4 anni sono descritte nella sezione "Per quanto tempo devo detenerlo? Posso ritirare il capitale prematuramente?".

Scenari di performance

Il possibile rimborso dipenderà dall'andamento futuro dei mercati, che è incerto e non può essere previsto con esattezza. Lo scenario sfavorevole, lo scenario moderato e lo scenario favorevole riportati sono illustrazioni basate sulla performance peggiore, la performance media e la performance migliore del prodotto negli ultimi 10 anni. Nel futuro i mercati potrebbero avere un andamento molto diverso.

Periodo di detenzione raccomandato: 5 anni
Esempio di investimento: € 10.000
Premio assicurativo: € 0

		In caso di uscita dopo 1 anno	In caso di uscita dopo 5 anni
Scenari di sopravvivenza			
Minimo	**Non esiste un rendimento minimo garantito in caso di riscatto. Potreste perdere il vostro intero investimento o parte di esso.**		
Stress	**Possibile rimborso al netto dei costi**	**€ 2.202**	**€ 1.609**
	Rendimento medio per ciascun anno	*-77,98%*	*-30,61%*
Sfavorevole	**Possibile rimborso al netto dei costi**	**€ 7.237**	**€ 10.255**
	Rendimento medio per ciascun anno	*-27,63%*	*0,50%*
Moderato	**Possibile rimborso al netto dei costi**	**€ 10.957**	**€ 16.369**
	Rendimento medio per ciascun anno	*9,57%*	*10,36%*
Favorevole	**Possibile rimborso al netto dei costi**	**€ 16.989**	**€ 26.313**
	Rendimento medio per ciascun anno	*69,89%*	*21,35%*
Scenario di morte			
In caso di decesso dell'Assicurato	**Possibile rimborso a favore dei vostri beneficiari al netto dei costi**	**€ 10.979**	**€ 16.402**
Premio assicurativo preso nel tempo		**€ 0**	**€ 0**

Le cifre riportate comprendono tutti i costi del prodotto in quanto tale, e comprendono i costi di distribuzione del prodotto. Le cifre non tengono conto della vostra situazione fiscale personale, che può incidere anch'essa sull'importo del rimborso.
Gli scenari sono una rappresentazione dei risultati dell'investimento che ragionevolmente potranno avverarsi, in condizioni di mercato sia favorevoli sia sfavorevoli. Varieranno a seconda della performance del mercato e del momento in cui è richiesto il riscatto. Si rappresentano anche i possibili risultati in caso di decesso ipotizzando lo scenario moderato.
Lo scenario di stress indica quale potrebbe essere l'importo rimborsato in circostanze di mercato estreme.

Quali sono i costi?

Andamento dei costi nel tempo

Le tabelle mostrano gli importi prelevati dall'investimento per coprire diversi tipi di costi. Tali importi dipendono dall'entità dell'investimento, dalla durata della detenzione del prodotto e dall'andamento del prodotto. Gli importi sono qui riportati a fini illustrativi e si basano su un importo esemplificativo dell'investimento e su diversi possibili periodi di investimento. Si è ipotizzato quanto segue:
— Nel primo anno recupero dell'importo investito (rendimento annuo dello 0%). Per gli altri periodi di detenzione si è ipotizzato che il prodotto abbia la performance indicata nello scenario moderato
— 10.000 EUR di investimento.

	In caso di uscita dopo 1 anno	In caso di uscita dopo 5 anni
Costi totali	**€ 807**	**€ 2.890**
Incidenza annuale dei costi (*)	**8,07%**	**4,73% ogni anno**

(*) Dimostra come i costi riducano ogni anno il rendimento nel corso del periodo di detenzione. Ad esempio, se l'uscita avviene nel periodo di detenzione raccomandato, si prevede che il rendimento medio annuo sarà pari al 15,09% prima dei costi e al 10,36% al netto dei costi. Una parte dei costi può essere condivisa con la persona che vende il prodotto per coprire i servizi che fornisce.

Composizione dei costi

Costi una tantum di ingresso o di uscita		Incidenza annuale dei costi in caso di uscita dopo 5 anni
Costi di ingresso	Non vengono applicati costi per l'acquisizione del contratto.	**0,00%**
Costi di uscita	Si applicano costi di uscita solo se voi disinvestite nei primi 4 anni (il costo è una percentuale del capitale assicurato decrescente in base agli anni trascorsi dall'inizio del contratto). I costi di uscita sono indicati come 'N/A' nella colonna successiva in quanto non si applicano se il prodotto è conservato fino al periodo di detenzione raccomandato.	**N/A**
Costi correnti registrati ogni anno		
Commissioni di gestione e altri costi amministrativi o di esercizio	Costo percentuale sul valore del contratto investito in quote. Si tratta di una stima basata sui costi effettivi dell'ultimo anno.	**4,73%**
Costi di transazione	dallo del valore dell'investimento all'anno. Si tratta di una stima dei costi sostenuti per l'acquisto e la vendita degli investimenti sottostanti per il prodotto. L'importo effettivo varierà a seconda di quanto viene acquistato e venduto.	**0,00%**
Oneri accessori sostenuti in determinate condizioni		
Commissioni di performance	Costi percentuali in base all'eventuale maggior rendimento conseguito dal fondo esterno rispetto a un parametro di riferimento. L'importo effettivo varierà a seconda dell'andamento dell'investimento. La stima dei costi aggregati di cui sopra comprende la media degli ultimi 5 anni.	**0,00%**

Alleanza Assicurazioni S.p.A. - Sede Legale: Piazza Tre Torri 1 - 20145 Milano - Tel. +39 02 40824111 - www.alleanza.it
Capitale Sociale Euro 210.000.000,00 i.v. - Codice Fiscale e iscrizione Registro Imprese di Milano Monza Brianza Lodi n. 10908160012 - Partita IVA n. 01333550323 - Pec: alleanza@pec.alleanza.it - Società iscritta all'Albo Imprese IVASS n. 1.00178, soggetta all'attività di direzione e coordinamento di Assicurazioni Generali S.p.A. ed appartenente al Gruppo Generali, iscritto al n. 026 dell'Albo dei gruppi assicurativi

Documento contenente le informazioni specifiche

Nome del prodotto: Stile Unico di Alleanza

Opzione di investimento: Percorso 3 - BGF World Technology D2 ACC EUR
Emittente: BlackRock Global
ISIN: LU0376438312
Data del documento: 19/11/2026

Cos'è questa opzione d'investimento?

Obiettivi dell'opzione di investimento: Per le informazioni specifiche, relative ad obiettivi e politica di investimento della presente opzione di investimento, si rimanda al KID (redatto dalla Società emittente) presente sul sito della Compagnia all'indirizzo internet www.alleanza.it/investimento/stile-unico.
Investitori al dettaglio cui si intende commercializzare l'opzione di investimento: Il tipo di cliente varia a seconda del Percorso scelto. Stile Unico di Alleanza è un prodotto di investimento assicurativo, caratterizzato da percorsi rivolti a clienti retail o professionali, con un bisogno di investimento e conoscenza o esperienza almeno sui prodotti assicurativi di investimento (IBIPs) che prevedono una molteplicità di opzioni di investimento declinate sulla possibilità per il cliente di scegliere liberamente tra diversi sottostanti/combinazioni di sottostanti l'allocazione dell'investimento, e per la copertura facoltativa, che abbiano manifestato anche un bisogno di protezione. Ciascun percorso si rivolge inoltre a diverse tipologie di clienti diversificati come segue: il "Percorso d'investimento 3" è rivolto a clienti con un bisogno di investimento, che punta ad una crescita anche più che moderata del capitale, con un orizzonte temporale almeno breve (a partire da 4 anni), un profilo di rischio almeno medio alto e capacità di sostenere perdite apprezzabili del valore dell'investimento.

Quali sono i rischi e qual è il potenziale rendimento?

Indicatore di rischio

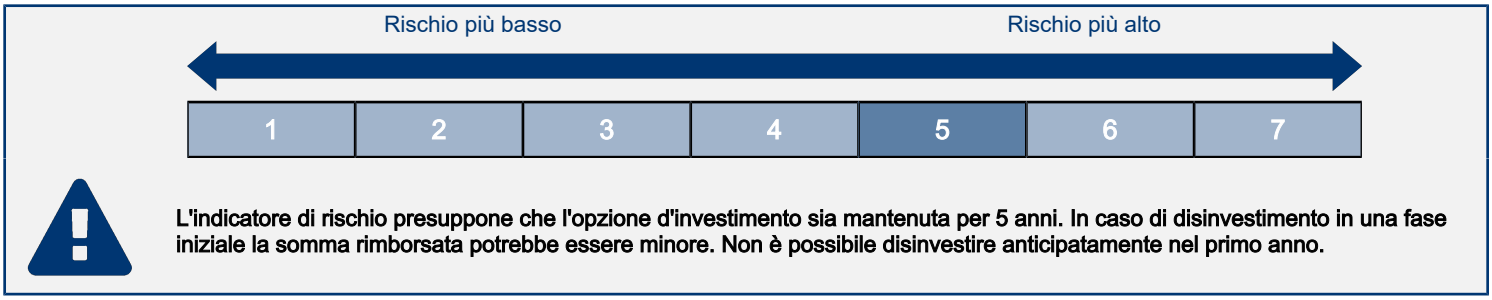

L'indicatore di rischio presuppone che l'opzione d'investimento sia mantenuta per 5 anni. In caso di disinvestimento in una fase iniziale la somma rimborsata potrebbe essere minore. Non è possibile disinvestire anticipatamente nel primo anno.

L'indicatore di rischio è un'indicazione orientativa del livello di rischio di questa opzione di investimento rispetto ad altri prodotti. Esso esprime la probabilità che l'opzione d'investimento subisca perdite monetarie a causa di movimenti sul mercato o a causa dell'incapacità dell'Impresa di pagarvi quanto dovuto.
Abbiamo classificato questa opzione di investimento al livello 5 su 7 che corrisponde alla classe di rischio medio-alta.
Le condizioni per il disinvestimento nei primi 4 anni sono descritte nella sezione "Per quanto tempo devo detenerlo? Posso ritirare il capitale prematuramente?".

Scenari di performance

Il possibile rimborso dipenderà dall'andamento futuro dei mercati, che è incerto e non può essere previsto con esattezza. Lo scenario sfavorevole, lo scenario moderato e lo scenario favorevole riportati sono illustrazioni basate sulla performance peggiore, la performance media e la performance migliore del prodotto negli ultimi 10 anni. Nel futuro i mercati potrebbero avere un andamento molto diverso.

Periodo di detenzione raccomandato: 5 anni
Esempio di investimento: € 10.000
Premio assicurativo: € 0

		In caso di uscita dopo 1 anno	In caso di uscita dopo 5 anni
Scenari di sopravvivenza			
Minimo	**Non esiste un rendimento minimo garantito in caso di riscatto. Potreste perdere il vostro intero investimento o parte di esso.**		
Stress	**Possibile rimborso al netto dei costi**	**€ 2.374**	**€ 1.459**
	Rendimento medio per ciascun anno	*-76,26%*	*-31,95%*
Sfavorevole	**Possibile rimborso al netto dei costi**	**€ 5.742**	**€ 12.580**
	Rendimento medio per ciascun anno	*-42,58%*	*4,70%*
Moderato	**Possibile rimborso al netto dei costi**	**€ 12.169**	**€ 20.156**
	Rendimento medio per ciascun anno	*21,69%*	*15,05%*
Favorevole	**Possibile rimborso al netto dei costi**	**€ 17.332**	**€ 41.685**
	Rendimento medio per ciascun anno	*73,32%*	*33,04%*
Scenario di morte			
In caso di decesso dell'Assicurato	**Possibile rimborso a favore dei vostri beneficiari al netto dei costi**	**€ 12.193**	**€ 20.196**
Premio assicurativo preso nel tempo		**€ 0**	**€ 0**

Le cifre riportate comprendono tutti i costi del prodotto in quanto tale, e comprendono i costi di distribuzione del prodotto. Le cifre non tengono conto della vostra situazione fiscale personale, che può incidere anch'essa sull'importo del rimborso.
Gli scenari sono una rappresentazione dei risultati dell'investimento che ragionevolmente potranno avverarsi, in condizioni di mercato sia favorevoli sia sfavorevoli. Varieranno a seconda della performance del mercato e del momento in cui è richiesto il riscatto. Si rappresentano anche i possibili risultati in caso di decesso ipotizzando lo scenario moderato.
Lo scenario di stress indica quale potrebbe essere l'importo rimborsato in circostanze di mercato estreme.

Quali sono i costi?

Andamento dei costi nel tempo

Le tabelle mostrano gli importi prelevati dall'investimento per coprire diversi tipi di costi. Tali importi dipendono dall'entità dell'investimento, dalla durata della detenzione del prodotto e dall'andamento del prodotto. Gli importi sono qui riportati a fini illustrativi e si basano su un importo esemplificativo dell'investimento e su diversi possibili periodi di investimento. Si è ipotizzato quanto segue:
— Nel primo anno recupero dell'importo investito (rendimento annuo dello 0%). Per gli altri periodi di detenzione si è ipotizzato che il prodotto abbia la performance indicata nello scenario moderato
— 10.000 EUR di investimento.

	In caso di uscita dopo 1 anno	In caso di uscita dopo 5 anni
Costi totali	**€ 768**	**€ 3.165**
Incidenza annuale dei costi (*)	**7,68%**	**4,49% ogni anno**

(*) Dimostra come i costi riducano ogni anno il rendimento nel corso del periodo di detenzione. Ad esempio, se l'uscita avviene nel periodo di detenzione raccomandato, si prevede che il rendimento medio annuo sarà pari al 19,54% prima dei costi e al 15,05% al netto dei costi. Una parte dei costi può essere condivisa con la persona che vende il prodotto per coprire i servizi che fornisce.

Composizione dei costi

Costi una tantum di ingresso o di uscita		Incidenza annuale dei costi in caso di uscita dopo 5 anni
Costi di ingresso	Non vengono applicati costi per l'acquisizione del contratto.	**0,00%**
Costi di uscita	Si applicano costi di uscita solo se voi disinvestite nei primi 4 anni (il costo è una percentuale del capitale assicurato decrescente in base agli anni trascorsi dall'inizio del contratto). I costi di uscita sono indicati come 'N/A' nella colonna successiva in quanto non si applicano se il prodotto è conservato fino al periodo di detenzione raccomandato.	**N/A**
Costi correnti registrati ogni anno		
Commissioni di gestione e altri costi amministrativi o di esercizio	Costo percentuale sul valore del contratto investito in quote. Si tratta di una stima basata sui costi effettivi dell'ultimo anno.	**4,49%**
Costi di transazione	dallo del valore dell'investimento all'anno. Si tratta di una stima dei costi sostenuti per l'acquisto e la vendita degli investimenti sottostanti per il prodotto. L'importo effettivo varierà a seconda di quanto viene acquistato e venduto.	**0,00%**
Oneri accessori sostenuti in determinate condizioni		
Commissioni di performance	Costi percentuali in base all'eventuale maggior rendimento conseguito dal fondo esterno rispetto a un parametro di riferimento. L'importo effettivo varierà a seconda dell'andamento dell'investimento. La stima dei costi aggregati di cui sopra comprende la media degli ultimi 5 anni.	**0,00%**

Alleanza Assicurazioni S.p.A. - Sede Legale: Piazza Tre Torri 1 - 20145 Milano - Tel. +39 02 40824111 - www.alleanza.it
Capitale Sociale Euro 210.000.000,00 i.v. - Codice Fiscale e iscrizione Registro Imprese di Milano Monza Brianza Lodi n. 10908160012 - Partita IVA n. 01333550323 - Pec: alleanza@pec.alleanza.it - Società iscritta all'Albo Imprese IVASS n. 1.00178, soggetta all'attività di direzione e coordinamento di Assicurazioni Generali S.p.A. ed appartenente al Gruppo Generali, iscritto al n. 026 dell'Albo dei gruppi assicurativi

Documento contenente le informazioni specifiche

Nome del prodotto: Stile Unico di Alleanza

Opzione di investimento: Percorso 3 - BlackRock Global World Gold Fund D2 ACC EUR
Emittente: Blackrock Global Funds
ISIN: LU0252963623
Data del documento: 19/11/2026

Cos'è questa opzione d'investimento?

Obiettivi dell'opzione di investimento: Per le informazioni specifiche, relative ad obiettivi e politica di investimento della presente opzione di investimento, si rimanda al KID (redatto dalla Società emittente) presente sul sito della Compagnia all'indirizzo internet www.alleanza.it/investimento/stile-unico.
Investitori al dettaglio cui si intende commercializzare l'opzione di investimento: Il tipo di cliente varia a seconda del Percorso scelto. Stile Unico di Alleanza è un prodotto di investimento assicurativo, caratterizzato da percorsi rivolti a clienti retail o professionali, con un bisogno di investimento e conoscenza o esperienza almeno sui prodotti assicurativi di investimento (IBIPs) che prevedono una molteplicità di opzioni di investimento declinate sulla possibilità per il cliente di scegliere liberamente tra diversi sottostanti/combinazioni di sottostanti l'allocazione dell'investimento, e per la copertura facoltativa, che abbiano manifestato anche un bisogno di protezione. Ciascun percorso si rivolge inoltre a diverse tipologie di clienti diversificati come segue: il "Percorso d'investimento 3" è rivolto a clienti con un bisogno di investimento, che punta ad una crescita anche più che moderata del capitale, con un orizzonte temporale almeno breve (a partire da 4 anni), un profilo di rischio almeno medio alto e capacità di sostenere perdite apprezzabili del valore dell'investimento.

Quali sono i rischi e qual è il potenziale rendimento?

Indicatore di rischio

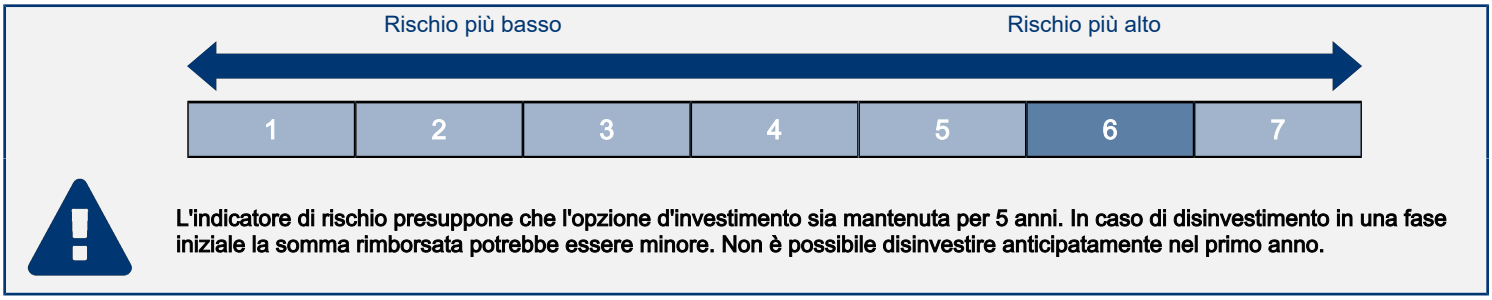

L'indicatore di rischio presuppone che l'opzione d'investimento sia mantenuta per 5 anni. In caso di disinvestimento in una fase iniziale la somma rimborsata potrebbe essere minore. Non è possibile disinvestire anticipatamente nel primo anno.

L'indicatore di rischio è un'indicazione orientativa del livello di rischio di questa opzione di investimento rispetto ad altri prodotti. Esso esprime la probabilità che l'opzione d'investimento subisca perdite monetarie a causa di movimenti sul mercato o a causa dell'incapacità dell'Impresa di pagarvi quanto dovuto.
Abbiamo classificato questa opzione di investimento al livello 6 su 7 che corrisponde alla classe di rischio alta.
Le condizioni per il disinvestimento nei primi 4 anni sono descritte nella sezione "Per quanto tempo devo detenerlo? Posso ritirare il capitale prematuramente?".

Scenari di performance

Il possibile rimborso dipenderà dall'andamento futuro dei mercati, che è incerto e non può essere previsto con esattezza. Lo scenario sfavorevole, lo scenario moderato e lo scenario favorevole riportati sono illustrazioni basate sulla performance peggiore, la performance media e la performance migliore del prodotto negli ultimi 10 anni. Nel futuro i mercati potrebbero avere un andamento molto diverso.

Periodo di detenzione raccomandato: 5 anni
Esempio di investimento: € 10.000
Premio assicurativo: € 0

		In caso di uscita dopo 1 anno	In caso di uscita dopo 5 anni
Scenari di sopravvivenza			
Minimo	**Non esiste un rendimento minimo garantito in caso di riscatto. Potreste perdere il vostro intero investimento o parte di esso.**		
Stress	**Possibile rimborso al netto dei costi**	**€ 1.954**	**€ 946**
	Rendimento medio per ciascun anno	*-80,46%*	*-37,60%*
Sfavorevole	**Possibile rimborso al netto dei costi**	**€ 6.902**	**€ 8.696**
	Rendimento medio per ciascun anno	*-30,98%*	*-2,76%*
Moderato	**Possibile rimborso al netto dei costi**	**€ 10.145**	**€ 12.425**
	Rendimento medio per ciascun anno	*1,45%*	*4,44%*
Favorevole	**Possibile rimborso al netto dei costi**	**€ 24.670**	**€ 32.955**
	Rendimento medio per ciascun anno	*146,70%*	*26,94%*
Scenario di morte			
In caso di decesso dell'Assicurato	**Possibile rimborso a favore dei vostri beneficiari al netto dei costi**	**€ 10.165**	**€ 12.450**
Premio assicurativo preso nel tempo		**€ 0**	**€ 0**

Le cifre riportate comprendono tutti i costi del prodotto in quanto tale, e comprendono i costi di distribuzione del prodotto. Le cifre non tengono conto della vostra situazione fiscale personale, che può incidere anch'essa sull'importo del rimborso.
Gli scenari sono una rappresentazione dei risultati dell'investimento che ragionevolmente potranno avverarsi, in condizioni di mercato sia favorevoli sia sfavorevoli. Varieranno a seconda della performance del mercato e del momento in cui è richiesto il riscatto. Si rappresentano anche i possibili risultati in caso di decesso ipotizzando lo scenario moderato.
Lo scenario di stress indica quale potrebbe essere l'importo rimborsato in circostanze di mercato estreme.

Quali sono i costi?

Andamento dei costi nel tempo

Le tabelle mostrano gli importi prelevati dall'investimento per coprire diversi tipi di costi. Tali importi dipendono dall'entità dell'investimento, dalla durata della detenzione del prodotto e dall'andamento del prodotto. Gli importi sono qui riportati a fini illustrativi e si basano su un importo esemplificativo dell'investimento e su diversi possibili periodi di investimento. Si è ipotizzato quanto segue:
— Nel primo anno recupero dell'importo investito (rendimento annuo dello 0%). Per gli altri periodi di detenzione si è ipotizzato che il prodotto abbia la performance indicata nello scenario moderato
— 10.000 EUR di investimento.

	In caso di uscita dopo 1 anno	In caso di uscita dopo 5 anni
Costi totali	**€ 802**	**€ 2.501**
Incidenza annuale dei costi (*)	**8,02%**	**4,43% ogni anno**

(*) Dimostra come i costi riducano ogni anno il rendimento nel corso del periodo di detenzione. Ad esempio, se l'uscita avviene nel periodo di detenzione raccomandato, si prevede che il rendimento medio annuo sarà pari al 8,87% prima dei costi e al 4,44% al netto dei costi. Una parte dei costi può essere condivisa con la persona che vende il prodotto per coprire i servizi che fornisce.

Composizione dei costi

Costi una tantum di ingresso o di uscita		Incidenza annuale dei costi in caso di uscita dopo 5 anni
Costi di ingresso	Non vengono applicati costi per l'acquisizione del contratto.	**0,00%**
Costi di uscita	Si applicano costi di uscita solo se voi disinvestite nei primi 4 anni (il costo è una percentuale del capitale assicurato decrescente in base agli anni trascorsi dall'inizio del contratto). I costi di uscita sono indicati come 'N/A' nella colonna successiva in quanto non si applicano se il prodotto è conservato fino al periodo di detenzione raccomandato.	**N/A**
Costi correnti registrati ogni anno		
Commissioni di gestione e altri costi amministrativi o di esercizio	Costo percentuale sul valore del contratto investito in quote. Si tratta di una stima basata sui costi effettivi dell'ultimo anno.	**4,43%**
Costi di transazione	dallo del valore dell'investimento all'anno. Si tratta di una stima dei costi sostenuti per l'acquisto e la vendita degli investimenti sottostanti per il prodotto. L'importo effettivo varierà a seconda di quanto viene acquistato e venduto.	**0,00%**
Oneri accessori sostenuti in determinate condizioni		
Commissioni di performance	Costi percentuali in base all'eventuale maggior rendimento conseguito dal fondo esterno rispetto a un parametro di riferimento. L'importo effettivo varierà a seconda dell'andamento dell'investimento. La stima dei costi aggregati di cui sopra comprende la media degli ultimi 5 anni.	**0,00%**

Alleanza Assicurazioni S.p.A. - Sede Legale: Piazza Tre Torri 1 - 20145 Milano - Tel. +39 02 40824111 - www.alleanza.it
Capitale Sociale Euro 210.000.000,00 i.v. - Codice Fiscale e iscrizione Registro Imprese di Milano Monza Brianza Lodi n. 10908160012 - Partita IVA n. 01333550323 - Pec: alleanza@pec.alleanza.it - Società iscritta all'Albo Imprese IVASS n. 1.00178, soggetta all'attività di direzione e coordinamento di Assicurazioni Generali S.p.A. ed appartenente al Gruppo Generali, iscritto al n. 026 dell'Albo dei gruppi assicurativi

Documento contenente le informazioni specifiche

Nome del prodotto: Stile Unico di Alleanza

Opzione di investimento: Percorso 3 - Candriam Eq. L Biotechnology
Emittente: Candriam
ISIN: LU1120766032
Data del documento: 19/11/2026

Cos'è questa opzione d'investimento?

Obiettivi dell'opzione di investimento: Per le informazioni specifiche, relative ad obiettivi e politica di investimento della presente opzione di investimento, si rimanda al KID (redatto dalla Società emittente) presente sul sito della Compagnia all'indirizzo internet www.alleanza.it/investimento/stile-unico.
Investitori al dettaglio cui si intende commercializzare l'opzione di investimento: Il tipo di cliente varia a seconda del Percorso scelto. Stile Unico di Alleanza è un prodotto di investimento assicurativo, caratterizzato da percorsi rivolti a clienti retail o professionali, con un bisogno di investimento e conoscenza o esperienza almeno sui prodotti assicurativi di investimento (IBIPs) che prevedono una molteplicità di opzioni di investimento declinate sulla possibilità per il cliente di scegliere liberamente tra diversi sottostanti/combinazioni di sottostanti l'allocazione dell'investimento, e per la copertura facoltativa, che abbiano manifestato anche un bisogno di protezione. Ciascun percorso si rivolge inoltre a diverse tipologie di clienti diversificati come segue: il "Percorso d'investimento 3" è rivolto a clienti con un bisogno di investimento, che punta ad una crescita anche più che moderata del capitale, con un orizzonte temporale almeno breve (a partire da 4 anni), un profilo di rischio almeno medio alto e capacità di sostenere perdite apprezzabili del valore dell'investimento.

Quali sono i rischi e qual è il potenziale rendimento?

Indicatore di rischio

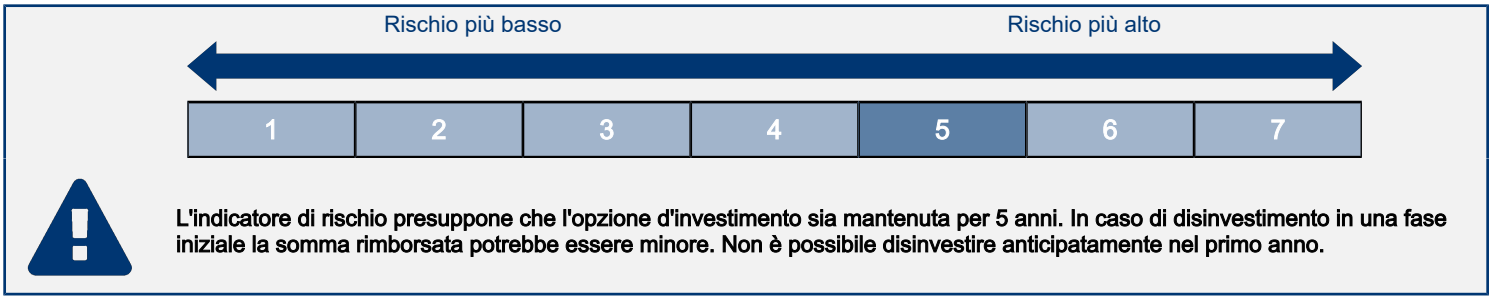

L'indicatore di rischio presuppone che l'opzione d'investimento sia mantenuta per 5 anni. In caso di disinvestimento in una fase iniziale la somma rimborsata potrebbe essere minore. Non è possibile disinvestire anticipatamente nel primo anno.

L'indicatore di rischio è un'indicazione orientativa del livello di rischio di questa opzione di investimento rispetto ad altri prodotti. Esso esprime la probabilità che l'opzione d'investimento subisca perdite monetarie a causa di movimenti sul mercato o a causa dell'incapacità dell'Impresa di pagarvi quanto dovuto.
Abbiamo classificato questa opzione di investimento al livello 5 su 7 che corrisponde alla classe di rischio medio-alta.
Le condizioni per il disinvestimento nei primi 4 anni sono descritte nella sezione "Per quanto tempo devo detenerlo? Posso ritirare il capitale prematuramente?".

Scenari di performance

Il possibile rimborso dipenderà dall'andamento futuro dei mercati, che è incerto e non può essere previsto con esattezza. Lo scenario sfavorevole, lo scenario moderato e lo scenario favorevole riportati sono illustrazioni basate sulla performance peggiore, la performance media e la performance migliore del prodotto negli ultimi 10 anni. Nel futuro i mercati potrebbero avere un andamento molto diverso.

Periodo di detenzione raccomandato: 5 anni
Esempio di investimento: € 10.000
Premio assicurativo: € 0

		In caso di uscita dopo 1 anno	In caso di uscita dopo 5 anni
Scenari di sopravvivenza			
Minimo	**Non esiste un rendimento minimo garantito in caso di riscatto. Potreste perdere il vostro intero investimento o parte di esso.**		
Stress	**Possibile rimborso al netto dei costi**	**€ 3.737**	**€ 2.232**
	Rendimento medio per ciascun anno	*-62,63%*	*-25,91%*
Sfavorevole	**Possibile rimborso al netto dei costi**	**€ 8.033**	**€ 9.468**
	Rendimento medio per ciascun anno	*-19,67%*	*-1,09%*
Moderato	**Possibile rimborso al netto dei costi**	**€ 10.364**	**€ 13.704**
	Rendimento medio per ciascun anno	*3,64%*	*6,50%*
Favorevole	**Possibile rimborso al netto dei costi**	**€ 16.411**	**€ 16.650**
	Rendimento medio per ciascun anno	*64,11%*	*10,73%*
Scenario di morte			
In caso di decesso dell'Assicurato	**Possibile rimborso a favore dei vostri beneficiari al netto dei costi**	**€ 10.385**	**€ 13.731**
Premio assicurativo preso nel tempo		**€ 0**	**€ 0**

Le cifre riportate comprendono tutti i costi del prodotto in quanto tale, e comprendono i costi di distribuzione del prodotto. Le cifre non tengono conto della vostra situazione fiscale personale, che può incidere anch'essa sull'importo del rimborso.
Gli scenari sono una rappresentazione dei risultati dell'investimento che ragionevolmente potranno avverarsi, in condizioni di mercato sia favorevoli sia sfavorevoli. Varieranno a seconda della performance del mercato e del momento in cui è richiesto il riscatto. Si rappresentano anche i possibili risultati in caso di decesso ipotizzando lo scenario moderato.
Lo scenario di stress indica quale potrebbe essere l'importo rimborsato in circostanze di mercato estreme.

Quali sono i costi?

Andamento dei costi nel tempo

Le tabelle mostrano gli importi prelevati dall'investimento per coprire diversi tipi di costi. Tali importi dipendono dall'entità dell'investimento, dalla durata della detenzione del prodotto e dall'andamento del prodotto. Gli importi sono qui riportati a fini illustrativi e si basano su un importo esemplificativo dell'investimento e su diversi possibili periodi di investimento. Si è ipotizzato quanto segue:
— Nel primo anno recupero dell'importo investito (rendimento annuo dello 0%). Per gli altri periodi di detenzione si è ipotizzato che il prodotto abbia la performance indicata nello scenario moderato
— 10.000 EUR di investimento.

	In caso di uscita dopo 1 anno	In caso di uscita dopo 5 anni
Costi totali	**€ 812**	**€ 2.634**
Incidenza annuale dei costi (*)	**8,12%**	**4,62% ogni anno**

(*) Dimostra come i costi riducano ogni anno il rendimento nel corso del periodo di detenzione. Ad esempio, se l'uscita avviene nel periodo di detenzione raccomandato, si prevede che il rendimento medio annuo sarà pari al 11,12% prima dei costi e al 6,5% al netto dei costi. Una parte dei costi può essere condivisa con la persona che vende il prodotto per coprire i servizi che fornisce.

Composizione dei costi

Costi una tantum di ingresso o di uscita		Incidenza annuale dei costi in caso di uscita dopo 5 anni
Costi di ingresso	Non vengono applicati costi per l'acquisizione del contratto.	**0,00%**
Costi di uscita	Si applicano costi di uscita solo se voi disinvestite nei primi 4 anni (il costo è una percentuale del capitale assicurato decrescente in base agli anni trascorsi dall'inizio del contratto). I costi di uscita sono indicati come 'N/A' nella colonna successiva in quanto non si applicano se il prodotto è conservato fino al periodo di detenzione raccomandato.	**N/A**
Costi correnti registrati ogni anno		
Commissioni di gestione e altri costi amministrativi o di esercizio	Costo percentuale sul valore del contratto investito in quote. Si tratta di una stima basata sui costi effettivi dell'ultimo anno.	**3,73%**
Costi di transazione	dallo del valore dell'investimento all'anno. Si tratta di una stima dei costi sostenuti per l'acquisto e la vendita degli investimenti sottostanti per il prodotto. L'importo effettivo varierà a seconda di quanto viene acquistato e venduto.	**0,00%**
Oneri accessori sostenuti in determinate condizioni		
Commissioni di performance	Costi percentuali in base all'eventuale maggior rendimento conseguito dal fondo esterno rispetto a un parametro di riferimento. L'importo effettivo varierà a seconda dell'andamento dell'investimento. La stima dei costi aggregati di cui sopra comprende la media degli ultimi 5 anni.	**0,89%**

Alleanza Assicurazioni S.p.A. - Sede Legale: Piazza Tre Torri 1 - 20145 Milano - Tel. +39 02 40824111 - www.alleanza.it
Capitale Sociale Euro 210.000.000,00 i.v. - Codice Fiscale e iscrizione Registro Imprese di Milano Monza Brianza Lodi n. 10908160012 - Partita IVA n. 01333550323 - Pec: alleanza@pec.alleanza.it - Società iscritta all'Albo Imprese IVASS n. 1.00178, soggetta all'attività di direzione e coordinamento di Assicurazioni Generali S.p.A. ed appartenente al Gruppo Generali, iscritto al n. 026 dell'Albo dei gruppi assicurativi

Documento contenente le informazioni specifiche

Nome del prodotto: Stile Unico di Alleanza

Opzione di investimento: Percorso 3 - CPR Invest – Global Gold Mines
Emittente: Amundi
ISIN: LU1989765984
Data del documento: 19/11/2026

Cos'è questa opzione d'investimento?

Obiettivi dell'opzione di investimento: Per le informazioni specifiche, relative ad obiettivi e politica di investimento della presente opzione di investimento, si rimanda al KID (redatto dalla Società emittente) presente sul sito della Compagnia all'indirizzo internet www.alleanza.it/investimento/stile-unico.
Investitori al dettaglio cui si intende commercializzare l'opzione di investimento: Il tipo di cliente varia a seconda del Percorso scelto. Stile Unico di Alleanza è un prodotto di investimento assicurativo, caratterizzato da percorsi rivolti a clienti retail o professionali, con un bisogno di investimento e conoscenza o esperienza almeno sui prodotti assicurativi di investimento (IBIPs) che prevedono una molteplicità di opzioni di investimento declinate sulla possibilità per il cliente di scegliere liberamente tra diversi sottostanti/combinazioni di sottostanti l'allocazione dell'investimento, e per la copertura facoltativa, che abbiano manifestato anche un bisogno di protezione. Ciascun percorso si rivolge inoltre a diverse tipologie di clienti diversificati come segue: il "Percorso d'investimento 3" è rivolto a clienti con un bisogno di investimento, che punta ad una crescita anche più che moderata del capitale, con un orizzonte temporale almeno breve (a partire da 4 anni), un profilo di rischio almeno medio alto e capacità di sostenere perdite apprezzabili del valore dell'investimento.

Quali sono i rischi e qual è il potenziale rendimento?

Indicatore di rischio

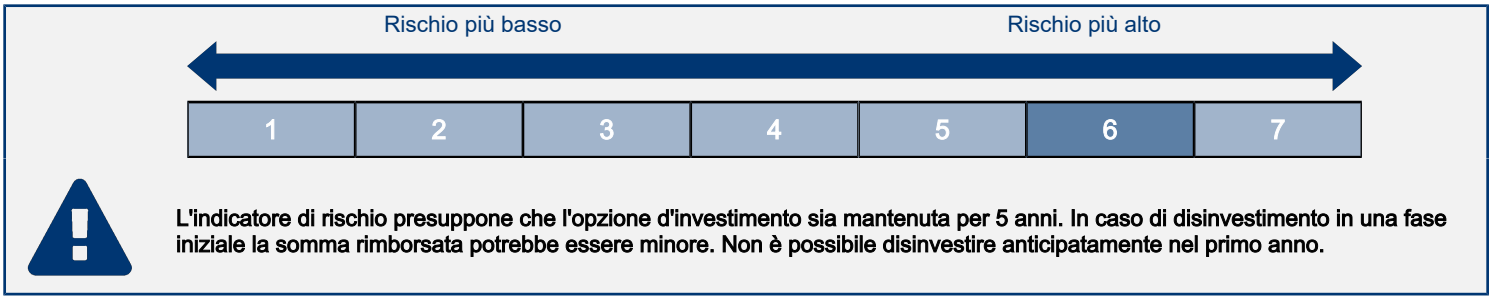

L'indicatore di rischio presuppone che l'opzione d'investimento sia mantenuta per 5 anni. In caso di disinvestimento in una fase iniziale la somma rimborsata potrebbe essere minore. Non è possibile disinvestire anticipatamente nel primo anno.

L'indicatore di rischio è un'indicazione orientativa del livello di rischio di questa opzione di investimento rispetto ad altri prodotti. Esso esprime la probabilità che l'opzione d'investimento subisca perdite monetarie a causa di movimenti sul mercato o a causa dell'incapacità dell'Impresa di pagarvi quanto dovuto.
Abbiamo classificato questa opzione di investimento al livello 6 su 7 che corrisponde alla classe di rischio alta.
Le condizioni per il disinvestimento nei primi 4 anni sono descritte nella sezione "Per quanto tempo devo detenerlo? Posso ritirare il capitale prematuramente?".

Scenari di performance

Il possibile rimborso dipenderà dall'andamento futuro dei mercati, che è incerto e non può essere previsto con esattezza. Lo scenario sfavorevole, lo scenario moderato e lo scenario favorevole riportati sono illustrazioni basate sulla performance peggiore, la performance media e la performance migliore del prodotto negli ultimi 10 anni. Nel futuro i mercati potrebbero avere un andamento molto diverso.

Periodo di detenzione raccomandato: 5 anni
Esempio di investimento: € 10.000
Premio assicurativo: € 0

		In caso di uscita dopo 1 anno	In caso di uscita dopo 5 anni
Scenari di sopravvivenza			
Minimo	**Non esiste un rendimento minimo garantito in caso di riscatto. Potreste perdere il vostro intero investimento o parte di esso.**		
Stress	**Possibile rimborso al netto dei costi**	**€ 1.852**	**€ 830**
	Rendimento medio per ciascun anno	*-81,48%*	*-39,21%*
Sfavorevole	**Possibile rimborso al netto dei costi**	**€ 7.081**	**€ 8.366**
	Rendimento medio per ciascun anno	*-29,19%*	*-3,51%*
Moderato	**Possibile rimborso al netto dei costi**	**€ 10.067**	**€ 12.999**
	Rendimento medio per ciascun anno	*0,67%*	*5,39%*
Favorevole	**Possibile rimborso al netto dei costi**	**€ 24.890**	**€ 37.406**
	Rendimento medio per ciascun anno	*148,90%*	*30,19%*
Scenario di morte			
In caso di decesso dell'Assicurato	**Possibile rimborso a favore dei vostri beneficiari al netto dei costi**	**€ 10.087**	**€ 13.025**
Premio assicurativo preso nel tempo		**€ 0**	**€ 0**

Le cifre riportate comprendono tutti i costi del prodotto in quanto tale, e comprendono i costi di distribuzione del prodotto. Le cifre non tengono conto della vostra situazione fiscale personale, che può incidere anch'essa sull'importo del rimborso.
Gli scenari sono una rappresentazione dei risultati dell'investimento che ragionevolmente potranno avverarsi, in condizioni di mercato sia favorevoli sia sfavorevoli. Varieranno a seconda della performance del mercato e del momento in cui è richiesto il riscatto. Si rappresentano anche i possibili risultati in caso di decesso ipotizzando lo scenario moderato.
Lo scenario di stress indica quale potrebbe essere l'importo rimborsato in circostanze di mercato estreme.

Quali sono i costi?

Andamento dei costi nel tempo

Le tabelle mostrano gli importi prelevati dall'investimento per coprire diversi tipi di costi. Tali importi dipendono dall'entità dell'investimento, dalla durata della detenzione del prodotto e dall'andamento del prodotto. Gli importi sono qui riportati a fini illustrativi e si basano su un importo esemplificativo dell'investimento e su diversi possibili periodi di investimento. Si è ipotizzato quanto segue:
— Nel primo anno recupero dell'importo investito (rendimento annuo dello 0%). Per gli altri periodi di detenzione si è ipotizzato che il prodotto abbia la performance indicata nello scenario moderato
— 10.000 EUR di investimento.

	In caso di uscita dopo 1 anno	In caso di uscita dopo 5 anni
Costi totali	**€ 744**	**€ 2.142**
Incidenza annuale dei costi (*)	**7,44%**	**3,88% ogni anno**

(*) Dimostra come i costi riducano ogni anno il rendimento nel corso del periodo di detenzione. Ad esempio, se l'uscita avviene nel periodo di detenzione raccomandato, si prevede che il rendimento medio annuo sarà pari al 9,27% prima dei costi e al 5,39% al netto dei costi. Una parte dei costi può essere condivisa con la persona che vende il prodotto per coprire i servizi che fornisce.

Composizione dei costi

Costi una tantum di ingresso o di uscita		Incidenza annuale dei costi in caso di uscita dopo 5 anni
Costi di ingresso	Non vengono applicati costi per l'acquisizione del contratto.	**0,00%**
Costi di uscita	Si applicano costi di uscita solo se voi disinvestite nei primi 4 anni (il costo è una percentuale del capitale assicurato decrescente in base agli anni trascorsi dall'inizio del contratto). I costi di uscita sono indicati come 'N/A' nella colonna successiva in quanto non si applicano se il prodotto è conservato fino al periodo di detenzione raccomandato.	**N/A**
Costi correnti registrati ogni anno		
Commissioni di gestione e altri costi amministrativi o di esercizio	Costo percentuale sul valore del contratto investito in quote. Si tratta di una stima basata sui costi effettivi dell'ultimo anno.	**3,88%**
Costi di transazione	dallo del valore dell'investimento all'anno. Si tratta di una stima dei costi sostenuti per l'acquisto e la vendita degli investimenti sottostanti per il prodotto. L'importo effettivo varierà a seconda di quanto viene acquistato e venduto.	**0,00%**
Oneri accessori sostenuti in determinate condizioni		
Commissioni di performance	Costi percentuali in base all'eventuale maggior rendimento conseguito dal fondo esterno rispetto a un parametro di riferimento. L'importo effettivo varierà a seconda dell'andamento dell'investimento. La stima dei costi aggregati di cui sopra comprende la media degli ultimi 5 anni.	**0,00%**

Alleanza Assicurazioni S.p.A. - Sede Legale: Piazza Tre Torri 1 - 20145 Milano - Tel. +39 02 40824111 - www.alleanza.it
Capitale Sociale Euro 210.000.000,00 i.v. - Codice Fiscale e iscrizione Registro Imprese di Milano Monza Brianza Lodi n. 10908160012 - Partita IVA n. 01333550323 - Pec: alleanza@pec.alleanza.it - Società iscritta all'Albo Imprese IVASS n. 1.00178, soggetta all'attività di direzione e coordinamento di Assicurazioni Generali S.p.A. ed appartenente al Gruppo Generali, iscritto al n. 026 dell'Albo dei gruppi assicurativi

Documento contenente le informazioni specifiche

Nome del prodotto: Stile Unico di Alleanza

Opzione di investimento: Percorso 3 - Franklin India I(acc)EUR
Emittente: Franklin Templeton
ISIN: LU0231205427
Data del documento: 19/11/2026

Cos'è questa opzione d'investimento?

Obiettivi dell'opzione di investimento: Per le informazioni specifiche, relative ad obiettivi e politica di investimento della presente opzione di investimento, si rimanda al KID (redatto dalla Società emittente) presente sul sito della Compagnia all'indirizzo internet www.alleanza.it/investimento/stile-unico.
Investitori al dettaglio cui si intende commercializzare l'opzione di investimento: Il tipo di cliente varia a seconda del Percorso scelto. Stile Unico di Alleanza è un prodotto di investimento assicurativo, caratterizzato da percorsi rivolti a clienti retail o professionali, con un bisogno di investimento e conoscenza o esperienza almeno sui prodotti assicurativi di investimento (IBIPs) che prevedono una molteplicità di opzioni di investimento declinate sulla possibilità per il cliente di scegliere liberamente tra diversi sottostanti/combinazioni di sottostanti l'allocazione dell'investimento, e per la copertura facoltativa, che abbiano manifestato anche un bisogno di protezione. Ciascun percorso si rivolge inoltre a diverse tipologie di clienti diversificati come segue: il "Percorso d'investimento 3" è rivolto a clienti con un bisogno di investimento, che punta ad una crescita anche più che moderata del capitale, con un orizzonte temporale almeno breve (a partire da 4 anni), un profilo di rischio almeno medio alto e capacità di sostenere perdite apprezzabili del valore dell'investimento.

Quali sono i rischi e qual è il potenziale rendimento?

Indicatore di rischio

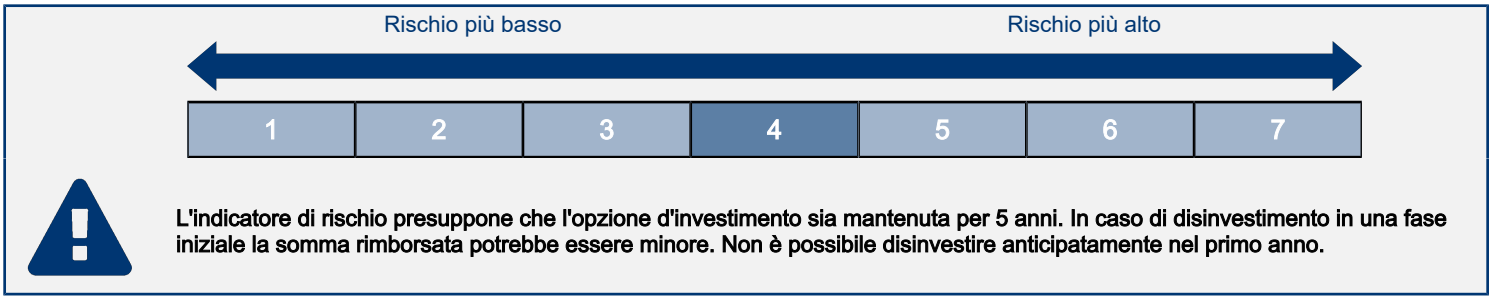

L'indicatore di rischio presuppone che l'opzione d'investimento sia mantenuta per 5 anni. In caso di disinvestimento in una fase iniziale la somma rimborsata potrebbe essere minore. Non è possibile disinvestire anticipatamente nel primo anno.

L'indicatore di rischio è un'indicazione orientativa del livello di rischio di questa opzione di investimento rispetto ad altri prodotti. Esso esprime la probabilità che l'opzione d'investimento subisca perdite monetarie a causa di movimenti sul mercato o a causa dell'incapacità dell'Impresa di pagarvi quanto dovuto.
Abbiamo classificato questa opzione di investimento al livello 4 su 7 che corrisponde alla classe di rischio media.
Le condizioni per il disinvestimento nei primi 4 anni sono descritte nella sezione "Per quanto tempo devo detenerlo? Posso ritirare il capitale prematuramente?".

Scenari di performance

Il possibile rimborso dipenderà dall'andamento futuro dei mercati, che è incerto e non può essere previsto con esattezza. Lo scenario sfavorevole, lo scenario moderato e lo scenario favorevole riportati sono illustrazioni basate sulla performance peggiore, la performance media e la performance migliore del prodotto negli ultimi 10 anni. Nel futuro i mercati potrebbero avere un andamento molto diverso.

Periodo di detenzione raccomandato: 5 anni
Esempio di investimento: € 10.000
Premio assicurativo: € 0

		In caso di uscita dopo 1 anno	In caso di uscita dopo 5 anni
Scenari di sopravvivenza			
Minimo	**Non esiste un rendimento minimo garantito in caso di riscatto. Potreste perdere il vostro intero investimento o parte di esso.**		
Stress	**Possibile rimborso al netto dei costi**	**€ 4.807**	**€ 3.356**
	Rendimento medio per ciascun anno	*-51,93%*	*-19,62%*
Sfavorevole	**Possibile rimborso al netto dei costi**	**€ 6.886**	**€ 6.595**
	Rendimento medio per ciascun anno	*-31,14%*	*-7,99%*
Moderato	**Possibile rimborso al netto dei costi**	**€ 9.864**	**€ 14.889**
	Rendimento medio per ciascun anno	*-1,36%*	*8,29%*
Favorevole	**Possibile rimborso al netto dei costi**	**€ 15.551**	**€ 23.607**
	Rendimento medio per ciascun anno	*55,51%*	*18,74%*
Scenario di morte			
In caso di decesso dell'Assicurato	**Possibile rimborso a favore dei vostri beneficiari al netto dei costi**	**€ 10.000**	**€ 14.919**
Premio assicurativo preso nel tempo		**€ 0**	**€ 0**

Le cifre riportate comprendono tutti i costi del prodotto in quanto tale, e comprendono i costi di distribuzione del prodotto. Le cifre non tengono conto della vostra situazione fiscale personale, che può incidere anch'essa sull'importo del rimborso.
Gli scenari sono una rappresentazione dei risultati dell'investimento che ragionevolmente potranno avverarsi, in condizioni di mercato sia favorevoli sia sfavorevoli. Varieranno a seconda della performance del mercato e del momento in cui è richiesto il riscatto. Si rappresentano anche i possibili risultati in caso di decesso ipotizzando lo scenario moderato.
Lo scenario di stress indica quale potrebbe essere l'importo rimborsato in circostanze di mercato estreme.

Quali sono i costi?

Andamento dei costi nel tempo

Le tabelle mostrano gli importi prelevati dall'investimento per coprire diversi tipi di costi. Tali importi dipendono dall'entità dell'investimento, dalla durata della detenzione del prodotto e dall'andamento del prodotto. Gli importi sono qui riportati a fini illustrativi e si basano su un importo esemplificativo dell'investimento e su diversi possibili periodi di investimento. Si è ipotizzato quanto segue:
— Nel primo anno recupero dell'importo investito (rendimento annuo dello 0%). Per gli altri periodi di detenzione si è ipotizzato che il prodotto abbia la performance indicata nello scenario moderato
— 10.000 EUR di investimento.

	In caso di uscita dopo 1 anno	In caso di uscita dopo 5 anni
Costi totali	**€ 731**	**€ 2.209**
Incidenza annuale dei costi (*)	**7,31%**	**3,85% ogni anno**

(*) Dimostra come i costi riducano ogni anno il rendimento nel corso del periodo di detenzione. Ad esempio, se l'uscita avviene nel periodo di detenzione raccomandato, si prevede che il rendimento medio annuo sarà pari al 12,14% prima dei costi e al 8,29% al netto dei costi. Una parte dei costi può essere condivisa con la persona che vende il prodotto per coprire i servizi che fornisce.

Composizione dei costi

Costi una tantum di ingresso o di uscita		Incidenza annuale dei costi in caso di uscita dopo 5 anni
Costi di ingresso	Non vengono applicati costi per l'acquisizione del contratto.	**0,00%**
Costi di uscita	Si applicano costi di uscita solo se voi disinvestite nei primi 4 anni (il costo è una percentuale del capitale assicurato decrescente in base agli anni trascorsi dall'inizio del contratto). I costi di uscita sono indicati come 'N/A' nella colonna successiva in quanto non si applicano se il prodotto è conservato fino al periodo di detenzione raccomandato.	**N/A**
Costi correnti registrati ogni anno		
Commissioni di gestione e altri costi amministrativi o di esercizio	Costo percentuale sul valore del contratto investito in quote. Si tratta di una stima basata sui costi effettivi dell'ultimo anno.	**3,85%**
Costi di transazione	dallo del valore dell'investimento all'anno. Si tratta di una stima dei costi sostenuti per l'acquisto e la vendita degli investimenti sottostanti per il prodotto. L'importo effettivo varierà a seconda di quanto viene acquistato e venduto.	**0,00%**
Oneri accessori sostenuti in determinate condizioni		
Commissioni di performance	Costi percentuali in base all'eventuale maggior rendimento conseguito dal fondo esterno rispetto a un parametro di riferimento. L'importo effettivo varierà a seconda dell'andamento dell'investimento. La stima dei costi aggregati di cui sopra comprende la media degli ultimi 5 anni.	**0,00%**

Alleanza Assicurazioni S.p.A. - Sede Legale: Piazza Tre Torri 1 - 20145 Milano - Tel. +39 02 40824111 - www.alleanza.it
Capitale Sociale Euro 210.000.000,00 i.v. - Codice Fiscale e iscrizione Registro Imprese di Milano Monza Brianza Lodi n. 10908160012 - Partita IVA n. 01333550323 - Pec: alleanza@pec.alleanza.it - Società iscritta all'Albo Imprese IVASS n. 1.00178, soggetta all'attività di direzione e coordinamento di Assicurazioni Generali S.p.A. ed appartenente al Gruppo Generali, iscritto al n. 026 dell'Albo dei gruppi assicurativi

Documento contenente le informazioni specifiche

Nome del prodotto: Stile Unico di Alleanza

Opzione di investimento: Percorso 3 - Franklin Natural Resources I(acc)EUR
Emittente: Franklin Templeton
ISIN: LU0300742383
Data del documento: 19/11/2026

Cos'è questa opzione d'investimento?

Obiettivi dell'opzione di investimento: Per le informazioni specifiche, relative ad obiettivi e politica di investimento della presente opzione di investimento, si rimanda al KID (redatto dalla Società emittente) presente sul sito della Compagnia all'indirizzo internet www.alleanza.it/investimento/stile-unico.
Investitori al dettaglio cui si intende commercializzare l'opzione di investimento: Il tipo di cliente varia a seconda del Percorso scelto. Stile Unico di Alleanza è un prodotto di investimento assicurativo, caratterizzato da percorsi rivolti a clienti retail o professionali, con un bisogno di investimento e conoscenza o esperienza almeno sui prodotti assicurativi di investimento (IBIPs) che prevedono una molteplicità di opzioni di investimento declinate sulla possibilità per il cliente di scegliere liberamente tra diversi sottostanti/combinazioni di sottostanti l'allocazione dell'investimento, e per la copertura facoltativa, che abbiano manifestato anche un bisogno di protezione. Ciascun percorso si rivolge inoltre a diverse tipologie di clienti diversificati come segue: il "Percorso d'investimento 3" è rivolto a clienti con un bisogno di investimento, che punta ad una crescita anche più che moderata del capitale, con un orizzonte temporale almeno breve (a partire da 4 anni), un profilo di rischio almeno medio alto e capacità di sostenere perdite apprezzabili del valore dell'investimento.

Quali sono i rischi e qual è il potenziale rendimento?

Indicatore di rischio

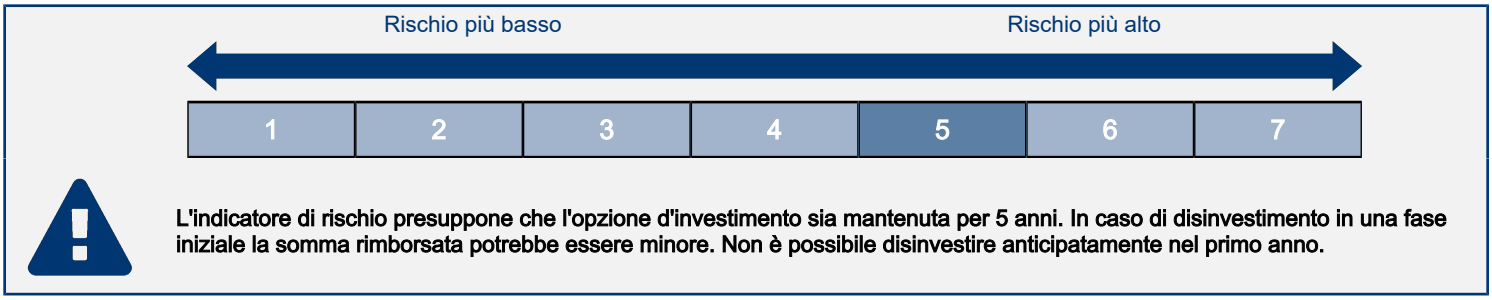

L'indicatore di rischio presuppone che l'opzione d'investimento sia mantenuta per 5 anni. In caso di disinvestimento in una fase iniziale la somma rimborsata potrebbe essere minore. Non è possibile disinvestire anticipatamente nel primo anno.

L'indicatore di rischio è un'indicazione orientativa del livello di rischio di questa opzione di investimento rispetto ad altri prodotti. Esso esprime la probabilità che l'opzione d'investimento subisca perdite monetarie a causa di movimenti sul mercato o a causa dell'incapacità dell'Impresa di pagarvi quanto dovuto.
Abbiamo classificato questa opzione di investimento al livello 5 su 7 che corrisponde alla classe di rischio medio-alta.
Le condizioni per il disinvestimento nei primi 4 anni sono descritte nella sezione "Per quanto tempo devo detenerlo? Posso ritirare il capitale prematuramente?".

Scenari di performance

Il possibile rimborso dipenderà dall'andamento futuro dei mercati, che è incerto e non può essere previsto con esattezza. Lo scenario sfavorevole, lo scenario moderato e lo scenario favorevole riportati sono illustrazioni basate sulla performance peggiore, la performance media e la performance migliore del prodotto negli ultimi 10 anni. Nel futuro i mercati potrebbero avere un andamento molto diverso.

Periodo di detenzione raccomandato: 5 anni
Esempio di investimento: € 10.000
Premio assicurativo: € 0

		In caso di uscita dopo 1 anno	In caso di uscita dopo 5 anni
Scenari di sopravvivenza			
Minimo	**Non esiste un rendimento minimo garantito in caso di riscatto. Potreste perdere il vostro intero investimento o parte di esso.**		
Stress	**Possibile rimborso al netto dei costi**	**€ 2.269**	**€ 1.799**
	Rendimento medio per ciascun anno	*-77,31%*	*-29,04%*
Sfavorevole	**Possibile rimborso al netto dei costi**	**€ 4.375**	**€ 7.230**
	Rendimento medio per ciascun anno	*-56,25%*	*-6,28%*
Moderato	**Possibile rimborso al netto dei costi**	**€ 9.958**	**€ 13.024**
	Rendimento medio per ciascun anno	*-0,42%*	*5,43%*
Favorevole	**Possibile rimborso al netto dei costi**	**€ 17.343**	**€ 28.270**
	Rendimento medio per ciascun anno	*73,43%*	*23,10%*
Scenario di morte			
In caso di decesso dell'Assicurato	**Possibile rimborso a favore dei vostri beneficiari al netto dei costi**	**€ 10.000**	**€ 13.050**
Premio assicurativo preso nel tempo		**€ 0**	**€ 0**

Le cifre riportate comprendono tutti i costi del prodotto in quanto tale, e comprendono i costi di distribuzione del prodotto. Le cifre non tengono conto della vostra situazione fiscale personale, che può incidere anch'essa sull'importo del rimborso.
Gli scenari sono una rappresentazione dei risultati dell'investimento che ragionevolmente potranno avverarsi, in condizioni di mercato sia favorevoli sia sfavorevoli. Varieranno a seconda della performance del mercato e del momento in cui è richiesto il riscatto. Si rappresentano anche i possibili risultati in caso di decesso ipotizzando lo scenario moderato.
Lo scenario di stress indica quale potrebbe essere l'importo rimborsato in circostanze di mercato estreme.

Quali sono i costi?

Andamento dei costi nel tempo

Le tabelle mostrano gli importi prelevati dall'investimento per coprire diversi tipi di costi. Tali importi dipendono dall'entità dell'investimento, dalla durata della detenzione del prodotto e dall'andamento del prodotto. Gli importi sono qui riportati a fini illustrativi e si basano su un importo esemplificativo dell'investimento e su diversi possibili periodi di investimento. Si è ipotizzato quanto segue:
— Nel primo anno recupero dell'importo investito (rendimento annuo dello 0%). Per gli altri periodi di detenzione si è ipotizzato che il prodotto abbia la performance indicata nello scenario moderato
— 10.000 EUR di investimento.

	In caso di uscita dopo 1 anno	In caso di uscita dopo 5 anni
Costi totali	**€ 727**	**€ 2.079**
Incidenza annuale dei costi (*)	**7,27%**	**3,71% ogni anno**

(*) Dimostra come i costi riducano ogni anno il rendimento nel corso del periodo di detenzione. Ad esempio, se l'uscita avviene nel periodo di detenzione raccomandato, si prevede che il rendimento medio annuo sarà pari al 9,14% prima dei costi e al 5,43% al netto dei costi. Una parte dei costi può essere condivisa con la persona che vende il prodotto per coprire i servizi che fornisce.

Composizione dei costi

Costi una tantum di ingresso o di uscita		Incidenza annuale dei costi in caso di uscita dopo 5 anni
Costi di ingresso	Non vengono applicati costi per l'acquisizione del contratto.	**0,00%**
Costi di uscita	Si applicano costi di uscita solo se voi disinvestite nei primi 4 anni (il costo è una percentuale del capitale assicurato decrescente in base agli anni trascorsi dall'inizio del contratto). I costi di uscita sono indicati come 'N/A' nella colonna successiva in quanto non si applicano se il prodotto è conservato fino al periodo di detenzione raccomandato.	**N/A**
Costi correnti registrati ogni anno		
Commissioni di gestione e altri costi amministrativi o di esercizio	Costo percentuale sul valore del contratto investito in quote. Si tratta di una stima basata sui costi effettivi dell'ultimo anno.	**3,71%**
Costi di transazione	dallo del valore dell'investimento all'anno. Si tratta di una stima dei costi sostenuti per l'acquisto e la vendita degli investimenti sottostanti per il prodotto. L'importo effettivo varierà a seconda di quanto viene acquistato e venduto.	**0,00%**
Oneri accessori sostenuti in determinate condizioni		
Commissioni di performance	Costi percentuali in base all'eventuale maggior rendimento conseguito dal fondo esterno rispetto a un parametro di riferimento. L'importo effettivo varierà a seconda dell'andamento dell'investimento. La stima dei costi aggregati di cui sopra comprende la media degli ultimi 5 anni.	**0,00%**

Alleanza Assicurazioni S.p.A. - Sede Legale: Piazza Tre Torri 1 - 20145 Milano - Tel. +39 02 40824111 - www.alleanza.it
Capitale Sociale Euro 210.000.000,00 i.v. - Codice Fiscale e iscrizione Registro Imprese di Milano Monza Brianza Lodi n. 10908160012 - Partita IVA n. 01333550323 - Pec: alleanza@pec.alleanza.it - Società iscritta all'Albo Imprese IVASS n. 1.00178, soggetta all'attività di direzione e coordinamento di Assicurazioni Generali S.p.A. ed appartenente al Gruppo Generali, iscritto al n. 026 dell'Albo dei gruppi assicurativi

Documento contenente le informazioni specifiche

Nome del prodotto: Stile Unico di Alleanza

Opzione di investimento: Percorso 3 - Global Climate and Environment Fund BI EUR
Emittente: Nordea
ISIN: LU0348927095
Data del documento: 19/11/2026

Cos'è questa opzione d'investimento?

Obiettivi dell'opzione di investimento: Per le informazioni specifiche, relative ad obiettivi e politica di investimento della presente opzione di investimento, si rimanda al KID (redatto dalla Società emittente) presente sul sito della Compagnia all'indirizzo internet www.alleanza.it/investimento/stile-unico.
Investitori al dettaglio cui si intende commercializzare l'opzione di investimento: Il tipo di cliente varia a seconda del Percorso scelto. Stile Unico di Alleanza è un prodotto di investimento assicurativo, caratterizzato da percorsi rivolti a clienti retail o professionali, con un bisogno di investimento e conoscenza o esperienza almeno sui prodotti assicurativi di investimento (IBIPs) che prevedono una molteplicità di opzioni di investimento declinate sulla possibilità per il cliente di scegliere liberamente tra diversi sottostanti/combinazioni di sottostanti l'allocazione dell'investimento, e per la copertura facoltativa, che abbiano manifestato anche un bisogno di protezione. Ciascun percorso si rivolge inoltre a diverse tipologie di clienti diversificati come segue: il "Percorso d'investimento 3" è rivolto a clienti con un bisogno di investimento, che punta ad una crescita anche più che moderata del capitale, con un orizzonte temporale almeno breve (a partire da 4 anni), un profilo di rischio almeno medio alto e capacità di sostenere perdite apprezzabili del valore dell'investimento.

Quali sono i rischi e qual è il potenziale rendimento?

Indicatore di rischio

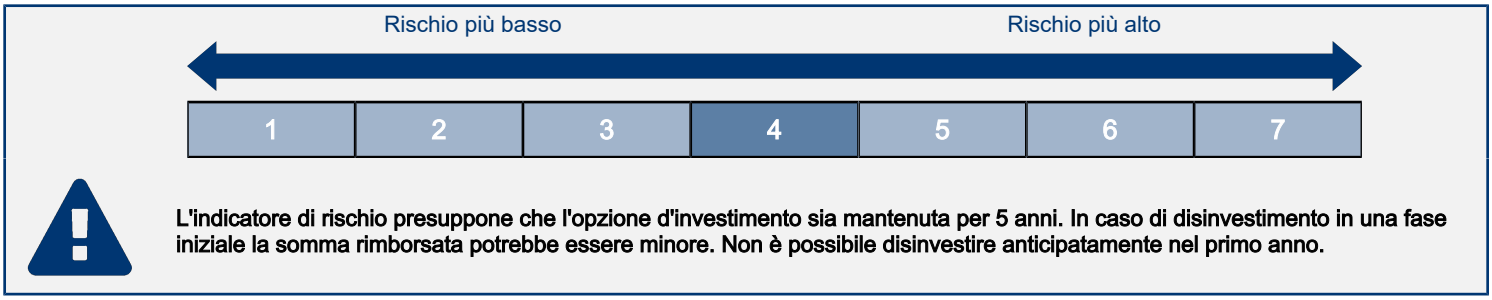

L'indicatore di rischio presuppone che l'opzione d'investimento sia mantenuta per 5 anni. In caso di disinvestimento in una fase iniziale la somma rimborsata potrebbe essere minore. Non è possibile disinvestire anticipatamente nel primo anno.

L'indicatore di rischio è un'indicazione orientativa del livello di rischio di questa opzione di investimento rispetto ad altri prodotti. Esso esprime la probabilità che l'opzione d'investimento subisca perdite monetarie a causa di movimenti sul mercato o a causa dell'incapacità dell'Impresa di pagarvi quanto dovuto.
Abbiamo classificato questa opzione di investimento al livello 4 su 7 che corrisponde alla classe di rischio media.
Le condizioni per il disinvestimento nei primi 4 anni sono descritte nella sezione "Per quanto tempo devo detenerlo? Posso ritirare il capitale prematuramente?".

Scenari di performance

Il possibile rimborso dipenderà dall'andamento futuro dei mercati, che è incerto e non può essere previsto con esattezza. Lo scenario sfavorevole, lo scenario moderato e lo scenario favorevole riportati sono illustrazioni basate sulla performance peggiore, la performance media e la performance migliore del prodotto negli ultimi 10 anni. Nel futuro i mercati potrebbero avere un andamento molto diverso.

Periodo di detenzione raccomandato: 5 anni
Esempio di investimento: € 10.000
Premio assicurativo: € 0

		In caso di uscita dopo 1 anno	In caso di uscita dopo 5 anni
Scenari di sopravvivenza			
Minimo	**Non esiste un rendimento minimo garantito in caso di riscatto. Potreste perdere il vostro intero investimento o parte di esso.**		
Stress	**Possibile rimborso al netto dei costi**	**€ 3.754**	**€ 3.433**
	Rendimento medio per ciascun anno	*-62,46%*	*-19,25%*
Sfavorevole	**Possibile rimborso al netto dei costi**	**€ 8.046**	**€ 10.421**
	Rendimento medio per ciascun anno	*-19,54%*	*0,83%*
Moderato	**Possibile rimborso al netto dei costi**	**€ 10.408**	**€ 15.990**
	Rendimento medio per ciascun anno	*4,08%*	*9,84%*
Favorevole	**Possibile rimborso al netto dei costi**	**€ 15.658**	**€ 21.517**
	Rendimento medio per ciascun anno	*56,58%*	*16,56%*
Scenario di morte			
In caso di decesso dell'Assicurato	**Possibile rimborso a favore dei vostri beneficiari al netto dei costi**	**€ 10.429**	**€ 16.022**
Premio assicurativo preso nel tempo		**€ 0**	**€ 0**

Le cifre riportate comprendono tutti i costi del prodotto in quanto tale, e comprendono i costi di distribuzione del prodotto. Le cifre non tengono conto della vostra situazione fiscale personale, che può incidere anch'essa sull'importo del rimborso.
Gli scenari sono una rappresentazione dei risultati dell'investimento che ragionevolmente potranno avverarsi, in condizioni di mercato sia favorevoli sia sfavorevoli. Varieranno a seconda della performance del mercato e del momento in cui è richiesto il riscatto. Si rappresentano anche i possibili risultati in caso di decesso ipotizzando lo scenario moderato.
Lo scenario di stress indica quale potrebbe essere l'importo rimborsato in circostanze di mercato estreme.

Quali sono i costi?

Andamento dei costi nel tempo

Le tabelle mostrano gli importi prelevati dall'investimento per coprire diversi tipi di costi. Tali importi dipendono dall'entità dell'investimento, dalla durata della detenzione del prodotto e dall'andamento del prodotto. Gli importi sono qui riportati a fini illustrativi e si basano su un importo esemplificativo dell'investimento e su diversi possibili periodi di investimento. Si è ipotizzato quanto segue:
— Nel primo anno recupero dell'importo investito (rendimento annuo dello 0%). Per gli altri periodi di detenzione si è ipotizzato che il prodotto abbia la performance indicata nello scenario moderato
— 10.000 EUR di investimento.

	In caso di uscita dopo 1 anno	In caso di uscita dopo 5 anni
Costi totali	**€ 733**	**€ 2.376**
Incidenza annuale dei costi (*)	**7,33%**	**3,93% ogni anno**

(*) Dimostra come i costi riducano ogni anno il rendimento nel corso del periodo di detenzione. Ad esempio, se l'uscita avviene nel periodo di detenzione raccomandato, si prevede che il rendimento medio annuo sarà pari al 13,77% prima dei costi e al 9,84% al netto dei costi. Una parte dei costi può essere condivisa con la persona che vende il prodotto per coprire i servizi che fornisce.

Composizione dei costi

Costi una tantum di ingresso o di uscita		Incidenza annuale dei costi in caso di uscita dopo 5 anni
Costi di ingresso	Non vengono applicati costi per l'acquisizione del contratto.	**0,00%**
Costi di uscita	Si applicano costi di uscita solo se voi disinvestite nei primi 4 anni (il costo è una percentuale del capitale assicurato decrescente in base agli anni trascorsi dall'inizio del contratto). I costi di uscita sono indicati come 'N/A' nella colonna successiva in quanto non si applicano se il prodotto è conservato fino al periodo di detenzione raccomandato.	**N/A**
Costi correnti registrati ogni anno		
Commissioni di gestione e altri costi amministrativi o di esercizio	Costo percentuale sul valore del contratto investito in quote. Si tratta di una stima basata sui costi effettivi dell'ultimo anno.	**3,93%**
Costi di transazione	dallo del valore dell'investimento all'anno. Si tratta di una stima dei costi sostenuti per l'acquisto e la vendita degli investimenti sottostanti per il prodotto. L'importo effettivo varierà a seconda di quanto viene acquistato e venduto.	**0,00%**
Oneri accessori sostenuti in determinate condizioni		
Commissioni di performance	Costi percentuali in base all'eventuale maggior rendimento conseguito dal fondo esterno rispetto a un parametro di riferimento. L'importo effettivo varierà a seconda dell'andamento dell'investimento. La stima dei costi aggregati di cui sopra comprende la media degli ultimi 5 anni.	**0,00%**

Alleanza Assicurazioni S.p.A. - Sede Legale: Piazza Tre Torri 1 - 20145 Milano - Tel. +39 02 40824111 - www.alleanza.it
Capitale Sociale Euro 210.000.000,00 i.v. - Codice Fiscale e iscrizione Registro Imprese di Milano Monza Brianza Lodi n. 10908160012 - Partita IVA n. 01333550323 - Pec: alleanza@pec.alleanza.it - Società iscritta all'Albo Imprese IVASS n. 1.00178, soggetta all'attività di direzione e coordinamento di Assicurazioni Generali S.p.A. ed appartenente al Gruppo Generali, iscritto al n. 026 dell'Albo dei gruppi assicurativi

Documento contenente le informazioni specifiche

Nome del prodotto: Stile Unico di Alleanza

Opzione di investimento: Percorso 3 - Invesco Industrials S&P US Select Sector UCITS ETF ACC EUR
Emittente: Invesco Markets plc
ISIN: IE00B3YC1100
Data del documento: 19/11/2026

Cos'è questa opzione d'investimento?

Obiettivi dell'opzione di investimento: Per le informazioni specifiche, relative ad obiettivi e politica di investimento della presente opzione di investimento, si rimanda al KID (redatto dalla Società emittente) presente sul sito della Compagnia all'indirizzo internet www.alleanza.it/investimento/stile-unico.
Investitori al dettaglio cui si intende commercializzare l'opzione di investimento: Il tipo di cliente varia a seconda del Percorso scelto. Stile Unico di Alleanza è un prodotto di investimento assicurativo, caratterizzato da percorsi rivolti a clienti retail o professionali, con un bisogno di investimento e conoscenza o esperienza almeno sui prodotti assicurativi di investimento (IBIPs) che prevedono una molteplicità di opzioni di investimento declinate sulla possibilità per il cliente di scegliere liberamente tra diversi sottostanti/combinazioni di sottostanti l'allocazione dell'investimento, e per la copertura facoltativa, che abbiano manifestato anche un bisogno di protezione. Ciascun percorso si rivolge inoltre a diverse tipologie di clienti diversificati come segue: il "Percorso d'investimento 3" è rivolto a clienti con un bisogno di investimento, che punta ad una crescita anche più che moderata del capitale, con un orizzonte temporale almeno breve (a partire da 4 anni), un profilo di rischio almeno medio alto e capacità di sostenere perdite apprezzabili del valore dell'investimento.

Quali sono i rischi e qual è il potenziale rendimento?

Indicatore di rischio

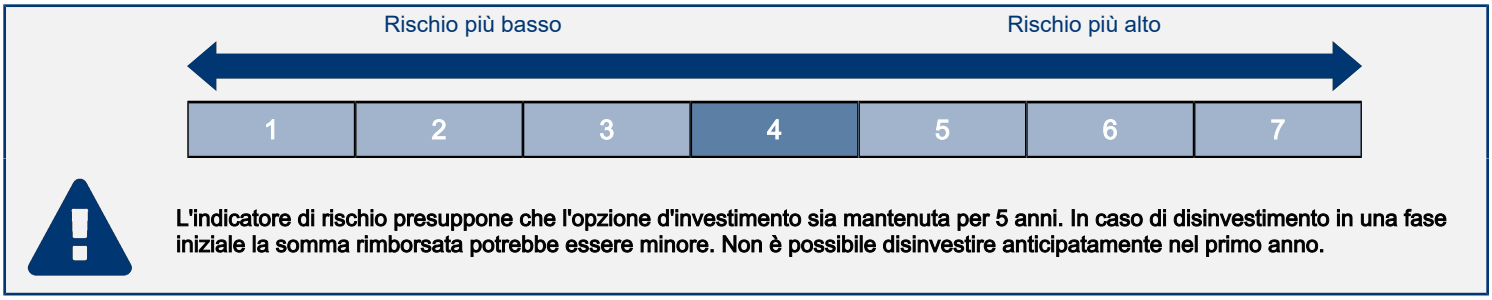

L'indicatore di rischio presuppone che l'opzione d'investimento sia mantenuta per 5 anni. In caso di disinvestimento in una fase iniziale la somma rimborsata potrebbe essere minore. Non è possibile disinvestire anticipatamente nel primo anno.

L'indicatore di rischio è un'indicazione orientativa del livello di rischio di questa opzione di investimento rispetto ad altri prodotti. Esso esprime la probabilità che l'opzione d'investimento subisca perdite monetarie a causa di movimenti sul mercato o a causa dell'incapacità dell'Impresa di pagarvi quanto dovuto.
Abbiamo classificato questa opzione di investimento al livello 4 su 7 che corrisponde alla classe di rischio media.
Le condizioni per il disinvestimento nei primi 4 anni sono descritte nella sezione "Per quanto tempo devo detenerlo? Posso ritirare il capitale prematuramente?".

Scenari di performance

Il possibile rimborso dipenderà dall'andamento futuro dei mercati, che è incerto e non può essere previsto con esattezza. Lo scenario sfavorevole, lo scenario moderato e lo scenario favorevole riportati sono illustrazioni basate sulla performance peggiore, la performance media e la performance migliore del prodotto negli ultimi 10 anni. Nel futuro i mercati potrebbero avere un andamento molto diverso.

Periodo di detenzione raccomandato: 5 anni
Esempio di investimento: € 10.000
Premio assicurativo: € 0

		In caso di uscita dopo 1 anno	In caso di uscita dopo 5 anni
Scenari di sopravvivenza			
Minimo	**Non esiste un rendimento minimo garantito in caso di riscatto. Potreste perdere il vostro intero investimento o parte di esso.**		
Stress	**Possibile rimborso al netto dei costi**	**€ 2.817**	**€ 2.612**
	Rendimento medio per ciascun anno	*-71,83%*	*-23,55%*
Sfavorevole	**Possibile rimborso al netto dei costi**	**€ 7.751**	**€ 10.789**
	Rendimento medio per ciascun anno	*-22,49%*	*1,53%*
Moderato	**Possibile rimborso al netto dei costi**	**€ 10.482**	**€ 15.901**
	Rendimento medio per ciascun anno	*4,82%*	*9,72%*
Favorevole	**Possibile rimborso al netto dei costi**	**€ 14.884**	**€ 21.360**
	Rendimento medio per ciascun anno	*48,84%*	*16,39%*
Scenario di morte			
In caso di decesso dell'Assicurato	**Possibile rimborso a favore dei vostri beneficiari al netto dei costi**	**€ 10.503**	**€ 15.933**
Premio assicurativo preso nel tempo		**€ 0**	**€ 0**

Le cifre riportate comprendono tutti i costi del prodotto in quanto tale, e comprendono i costi di distribuzione del prodotto. Le cifre non tengono conto della vostra situazione fiscale personale, che può incidere anch'essa sull'importo del rimborso.
Gli scenari sono una rappresentazione dei risultati dell'investimento che ragionevolmente potranno avverarsi, in condizioni di mercato sia favorevoli sia sfavorevoli. Varieranno a seconda della performance del mercato e del momento in cui è richiesto il riscatto. Si rappresentano anche i possibili risultati in caso di decesso ipotizzando lo scenario moderato.
Lo scenario di stress indica quale potrebbe essere l'importo rimborsato in circostanze di mercato estreme.

Quali sono i costi?

Andamento dei costi nel tempo

Le tabelle mostrano gli importi prelevati dall'investimento per coprire diversi tipi di costi. Tali importi dipendono dall'entità dell'investimento, dalla durata della detenzione del prodotto e dall'andamento del prodotto. Gli importi sono qui riportati a fini illustrativi e si basano su un importo esemplificativo dell'investimento e su diversi possibili periodi di investimento. Si è ipotizzato quanto segue:
— Nel primo anno recupero dell'importo investito (rendimento annuo dello 0%). Per gli altri periodi di detenzione si è ipotizzato che il prodotto abbia la performance indicata nello scenario moderato
— 10.000 EUR di investimento.

	In caso di uscita dopo 1 anno	In caso di uscita dopo 5 anni
Costi totali	**€ 622**	**€ 1.655**
Incidenza annuale dei costi (*)	**6,22%**	**2,74% ogni anno**

(*) Dimostra come i costi riducano ogni anno il rendimento nel corso del periodo di detenzione. Ad esempio, se l'uscita avviene nel periodo di detenzione raccomandato, si prevede che il rendimento medio annuo sarà pari al 12,46% prima dei costi e al 9,72% al netto dei costi. Una parte dei costi può essere condivisa con la persona che vende il prodotto per coprire i servizi che fornisce.

Composizione dei costi

Costi una tantum di ingresso o di uscita		Incidenza annuale dei costi in caso di uscita dopo 5 anni
Costi di ingresso	Non vengono applicati costi per l'acquisizione del contratto.	**0,00%**
Costi di uscita	Si applicano costi di uscita solo se voi disinvestite nei primi 4 anni (il costo è una percentuale del capitale assicurato decrescente in base agli anni trascorsi dall'inizio del contratto). I costi di uscita sono indicati come 'N/A' nella colonna successiva in quanto non si applicano se il prodotto è conservato fino al periodo di detenzione raccomandato.	**N/A**
Costi correnti registrati ogni anno		
Commissioni di gestione e altri costi amministrativi o di esercizio	Costo percentuale sul valore del contratto investito in quote. Si tratta di una stima basata sui costi effettivi dell'ultimo anno.	**2,74%**
Costi di transazione	dallo del valore dell'investimento all'anno. Si tratta di una stima dei costi sostenuti per l'acquisto e la vendita degli investimenti sottostanti per il prodotto. L'importo effettivo varierà a seconda di quanto viene acquistato e venduto.	**0,00%**
Oneri accessori sostenuti in determinate condizioni		
Commissioni di performance	Costi percentuali in base all'eventuale maggior rendimento conseguito dal fondo esterno rispetto a un parametro di riferimento. L'importo effettivo varierà a seconda dell'andamento dell'investimento. La stima dei costi aggregati di cui sopra comprende la media degli ultimi 5 anni.	**0,00%**

Alleanza Assicurazioni S.p.A. - Sede Legale: Piazza Tre Torri 1 - 20145 Milano - Tel. +39 02 40824111 - www.alleanza.it
Capitale Sociale Euro 210.000.000,00 i.v. - Codice Fiscale e iscrizione Registro Imprese di Milano Monza Brianza Lodi n. 10908160012 - Partita IVA n. 01333550323 - Pec: alleanza@pec.alleanza.it - Società iscritta all'Albo Imprese IVASS n. 1.00178, soggetta all'attività di direzione e coordinamento di Assicurazioni Generali S.p.A. ed appartenente al Gruppo Generali, iscritto al n. 026 dell'Albo dei gruppi assicurativi

Documento contenente le informazioni specifiche

Nome del prodotto: Stile Unico di Alleanza

Opzione di investimento: Percorso 3 - iShares Edge MSCI World Momentum Factor UCITS ETF (Acc)
Emittente: Blackrock - iShares
ISIN: IE00BP3QZ825
Data del documento: 19/11/2026

Cos'è questa opzione d'investimento?

Obiettivi dell'opzione di investimento: Per le informazioni specifiche, relative ad obiettivi e politica di investimento della presente opzione di investimento, si rimanda al KID (redatto dalla Società emittente) presente sul sito della Compagnia all'indirizzo internet www.alleanza.it/investimento/stile-unico.
Investitori al dettaglio cui si intende commercializzare l'opzione di investimento: Il tipo di cliente varia a seconda del Percorso scelto. Stile Unico di Alleanza è un prodotto di investimento assicurativo, caratterizzato da percorsi rivolti a clienti retail o professionali, con un bisogno di investimento e conoscenza o esperienza almeno sui prodotti assicurativi di investimento (IBIPs) che prevedono una molteplicità di opzioni di investimento declinate sulla possibilità per il cliente di scegliere liberamente tra diversi sottostanti/combinazioni di sottostanti l'allocazione dell'investimento, e per la copertura facoltativa, che abbiano manifestato anche un bisogno di protezione. Ciascun percorso si rivolge inoltre a diverse tipologie di clienti diversificati come segue: il "Percorso d'investimento 3" è rivolto a clienti con un bisogno di investimento, che punta ad una crescita anche più che moderata del capitale, con un orizzonte temporale almeno breve (a partire da 4 anni), un profilo di rischio almeno medio alto e capacità di sostenere perdite apprezzabili del valore dell'investimento.

Quali sono i rischi e qual è il potenziale rendimento?

Indicatore di rischio

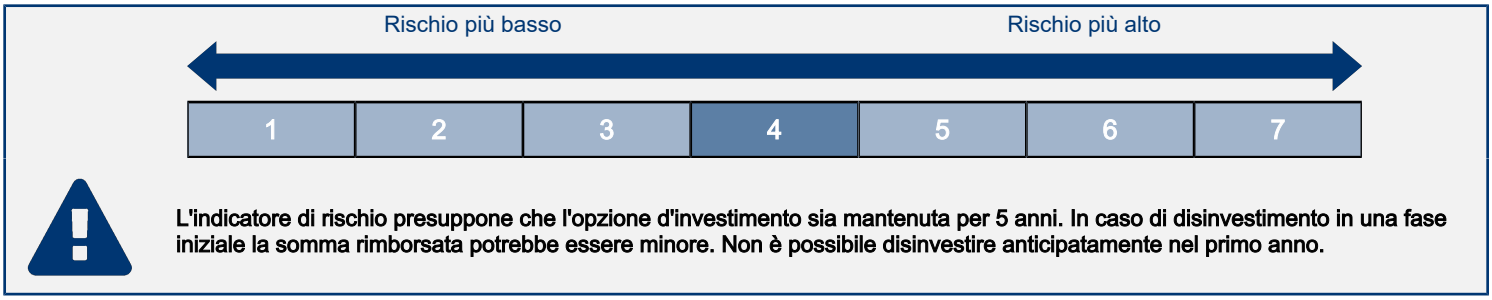

L'indicatore di rischio presuppone che l'opzione d'investimento sia mantenuta per 5 anni. In caso di disinvestimento in una fase iniziale la somma rimborsata potrebbe essere minore. Non è possibile disinvestire anticipatamente nel primo anno.

L'indicatore di rischio è un'indicazione orientativa del livello di rischio di questa opzione di investimento rispetto ad altri prodotti. Esso esprime la probabilità che l'opzione d'investimento subisca perdite monetarie a causa di movimenti sul mercato o a causa dell'incapacità dell'Impresa di pagarvi quanto dovuto.
Abbiamo classificato questa opzione di investimento al livello 4 su 7 che corrisponde alla classe di rischio media.
Le condizioni per il disinvestimento nei primi 4 anni sono descritte nella sezione "Per quanto tempo devo detenerlo? Posso ritirare il capitale prematuramente?".

Scenari di performance

Il possibile rimborso dipenderà dall'andamento futuro dei mercati, che è incerto e non può essere previsto con esattezza. Lo scenario sfavorevole, lo scenario moderato e lo scenario favorevole riportati sono illustrazioni basate sulla performance peggiore, la performance media e la performance migliore del prodotto negli ultimi 10 anni. Nel futuro i mercati potrebbero avere un andamento molto diverso.

Periodo di detenzione raccomandato: 5 anni
Esempio di investimento: € 10.000
Premio assicurativo: € 0

		In caso di uscita dopo 1 anno	In caso di uscita dopo 5 anni
Scenari di sopravvivenza			
Minimo	**Non esiste un rendimento minimo garantito in caso di riscatto. Potreste perdere il vostro intero investimento o parte di esso.**		
Stress	**Possibile rimborso al netto dei costi**	**€ 3.249**	**€ 2.635**
	Rendimento medio per ciascun anno	*-67,51%*	*-23,41%*
Sfavorevole	**Possibile rimborso al netto dei costi**	**€ 8.222**	**€ 11.884**
	Rendimento medio per ciascun anno	*-17,78%*	*3,51%*
Moderato	**Possibile rimborso al netto dei costi**	**€ 10.697**	**€ 16.144**
	Rendimento medio per ciascun anno	*6,97%*	*10,05%*
Favorevole	**Possibile rimborso al netto dei costi**	**€ 13.584**	**€ 20.692**
	Rendimento medio per ciascun anno	*35,84%*	*15,65%*
Scenario di morte			
In caso di decesso dell'Assicurato	**Possibile rimborso a favore dei vostri beneficiari al netto dei costi**	**€ 10.718**	**€ 16.176**
Premio assicurativo preso nel tempo		**€ 0**	**€ 0**

Le cifre riportate comprendono tutti i costi del prodotto in quanto tale, e comprendono i costi di distribuzione del prodotto. Le cifre non tengono conto della vostra situazione fiscale personale, che può incidere anch'essa sull'importo del rimborso.
Gli scenari sono una rappresentazione dei risultati dell'investimento che ragionevolmente potranno avverarsi, in condizioni di mercato sia favorevoli sia sfavorevoli. Varieranno a seconda della performance del mercato e del momento in cui è richiesto il riscatto. Si rappresentano anche i possibili risultati in caso di decesso ipotizzando lo scenario moderato.
Lo scenario di stress indica quale potrebbe essere l'importo rimborsato in circostanze di mercato estreme.

Quali sono i costi?

Andamento dei costi nel tempo

Le tabelle mostrano gli importi prelevati dall'investimento per coprire diversi tipi di costi. Tali importi dipendono dall'entità dell'investimento, dalla durata della detenzione del prodotto e dall'andamento del prodotto. Gli importi sono qui riportati a fini illustrativi e si basano su un importo esemplificativo dell'investimento e su diversi possibili periodi di investimento. Si è ipotizzato quanto segue:
— Nel primo anno recupero dell'importo investito (rendimento annuo dello 0%). Per gli altri periodi di detenzione si è ipotizzato che il prodotto abbia la performance indicata nello scenario moderato
— 10.000 EUR di investimento.

	In caso di uscita dopo 1 anno	In caso di uscita dopo 5 anni
Costi totali	**€ 643**	**€ 1.861**
Incidenza annuale dei costi (*)	**6,43%**	**2,98% ogni anno**

(*) Dimostra come i costi riducano ogni anno il rendimento nel corso del periodo di detenzione. Ad esempio, se l'uscita avviene nel periodo di detenzione raccomandato, si prevede che il rendimento medio annuo sarà pari al 13,03% prima dei costi e al 10,05% al netto dei costi. Una parte dei costi può essere condivisa con la persona che vende il prodotto per coprire i servizi che fornisce.

Composizione dei costi

Costi una tantum di ingresso o di uscita		Incidenza annuale dei costi in caso di uscita dopo 5 anni
Costi di ingresso	Non vengono applicati costi per l'acquisizione del contratto.	**0,00%**
Costi di uscita	Si applicano costi di uscita solo se voi disinvestite nei primi 4 anni (il costo è una percentuale del capitale assicurato decrescente in base agli anni trascorsi dall'inizio del contratto). I costi di uscita sono indicati come 'N/A' nella colonna successiva in quanto non si applicano se il prodotto è conservato fino al periodo di detenzione raccomandato.	**N/A**
Costi correnti registrati ogni anno		
Commissioni di gestione e altri costi amministrativi o di esercizio	Costo percentuale sul valore del contratto investito in quote. Si tratta di una stima basata sui costi effettivi dell'ultimo anno.	**2,98%**
Costi di transazione	dallo del valore dell'investimento all'anno. Si tratta di una stima dei costi sostenuti per l'acquisto e la vendita degli investimenti sottostanti per il prodotto. L'importo effettivo varierà a seconda di quanto viene acquistato e venduto.	**0,00%**
Oneri accessori sostenuti in determinate condizioni		
Commissioni di performance	Costi percentuali in base all'eventuale maggior rendimento conseguito dal fondo esterno rispetto a un parametro di riferimento. L'importo effettivo varierà a seconda dell'andamento dell'investimento. La stima dei costi aggregati di cui sopra comprende la media degli ultimi 5 anni.	**0,00%**

Alleanza Assicurazioni S.p.A. - Sede Legale: Piazza Tre Torri 1 - 20145 Milano - Tel. +39 02 40824111 - www.alleanza.it
Capitale Sociale Euro 210.000.000,00 i.v. - Codice Fiscale e iscrizione Registro Imprese di Milano Monza Brianza Lodi n. 10908160012 - Partita IVA n. 01333550323 - Pec: alleanza@pec.alleanza.it - Società iscritta all'Albo Imprese IVASS n. 1.00178, soggetta all'attività di direzione e coordinamento di Assicurazioni Generali S.p.A. ed appartenente al Gruppo Generali, iscritto al n. 026 dell'Albo dei gruppi assicurativi

Documento contenente le informazioni specifiche

Nome del prodotto: Stile Unico di Alleanza

Opzione di investimento: Percorso 3 - iShares MSCI World Small Cap
Emittente: Blackrock - iShares
ISIN: IE00BF4RFH31
Data del documento: 19/11/2026

Cos'è questa opzione d'investimento?

Obiettivi dell'opzione di investimento: Per le informazioni specifiche, relative ad obiettivi e politica di investimento della presente opzione di investimento, si rimanda al KID (redatto dalla Società emittente) presente sul sito della Compagnia all'indirizzo internet www.alleanza.it/investimento/stile-unico.
Investitori al dettaglio cui si intende commercializzare l'opzione di investimento: Il tipo di cliente varia a seconda del Percorso scelto. Stile Unico di Alleanza è un prodotto di investimento assicurativo, caratterizzato da percorsi rivolti a clienti retail o professionali, con un bisogno di investimento e conoscenza o esperienza almeno sui prodotti assicurativi di investimento (IBIPs) che prevedono una molteplicità di opzioni di investimento declinate sulla possibilità per il cliente di scegliere liberamente tra diversi sottostanti/combinazioni di sottostanti l'allocazione dell'investimento, e per la copertura facoltativa, che abbiano manifestato anche un bisogno di protezione. Ciascun percorso si rivolge inoltre a diverse tipologie di clienti diversificati come segue: il "Percorso d'investimento 3" è rivolto a clienti con un bisogno di investimento, che punta ad una crescita anche più che moderata del capitale, con un orizzonte temporale almeno breve (a partire da 4 anni), un profilo di rischio almeno medio alto e capacità di sostenere perdite apprezzabili del valore dell'investimento.

Quali sono i rischi e qual è il potenziale rendimento?

Indicatore di rischio

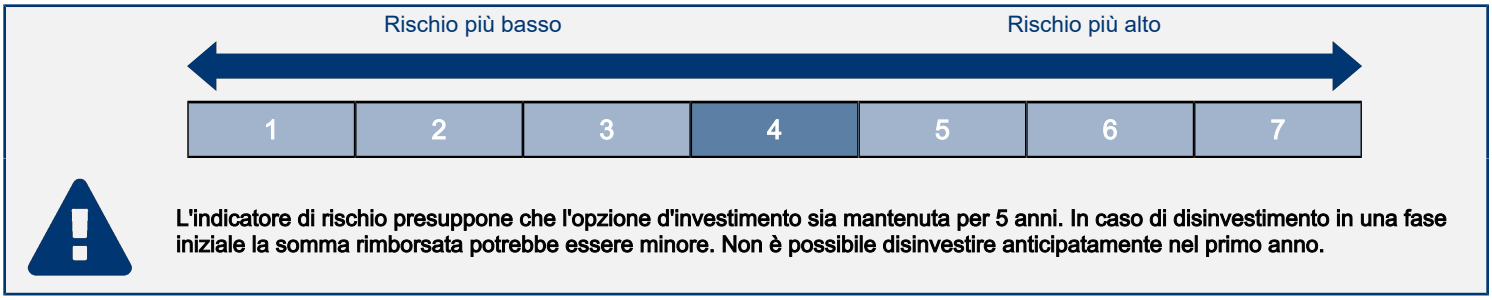

L'indicatore di rischio presuppone che l'opzione d'investimento sia mantenuta per 5 anni. In caso di disinvestimento in una fase iniziale la somma rimborsata potrebbe essere minore. Non è possibile disinvestire anticipatamente nel primo anno.

L'indicatore di rischio è un'indicazione orientativa del livello di rischio di questa opzione di investimento rispetto ad altri prodotti. Esso esprime la probabilità che l'opzione d'investimento subisca perdite monetarie a causa di movimenti sul mercato o a causa dell'incapacità dell'Impresa di pagarvi quanto dovuto.
Abbiamo classificato questa opzione di investimento al livello 4 su 7 che corrisponde alla classe di rischio media.
Le condizioni per il disinvestimento nei primi 4 anni sono descritte nella sezione "Per quanto tempo devo detenerlo? Posso ritirare il capitale prematuramente?".

Scenari di performance

Il possibile rimborso dipenderà dall'andamento futuro dei mercati, che è incerto e non può essere previsto con esattezza. Lo scenario sfavorevole, lo scenario moderato e lo scenario favorevole riportati sono illustrazioni basate sulla performance peggiore, la performance media e la performance migliore del prodotto negli ultimi 10 anni. Nel futuro i mercati potrebbero avere un andamento molto diverso.

Periodo di detenzione raccomandato: 5 anni
Esempio di investimento: € 10.000
Premio assicurativo: € 0

		In caso di uscita dopo 1 anno	In caso di uscita dopo 5 anni
Scenari di sopravvivenza			
Minimo	**Non esiste un rendimento minimo garantito in caso di riscatto. Potreste perdere il vostro intero investimento o parte di esso.**		
Stress	**Possibile rimborso al netto dei costi**	**€ 3.908**	**€ 3.147**
	Rendimento medio per ciascun anno	*-60,92%*	*-20,64%*
Sfavorevole	**Possibile rimborso al netto dei costi**	**€ 7.476**	**€ 10.703**
	Rendimento medio per ciascun anno	*-25,24%*	*1,37%*
Moderato	**Possibile rimborso al netto dei costi**	**€ 10.158**	**€ 13.354**
	Rendimento medio per ciascun anno	*1,58%*	*5,96%*
Favorevole	**Possibile rimborso al netto dei costi**	**€ 15.965**	**€ 16.980**
	Rendimento medio per ciascun anno	*59,65%*	*11,17%*
Scenario di morte			
In caso di decesso dell'Assicurato	**Possibile rimborso a favore dei vostri beneficiari al netto dei costi**	**€ 10.178**	**€ 13.381**
Premio assicurativo preso nel tempo		**€ 0**	**€ 0**

Le cifre riportate comprendono tutti i costi del prodotto in quanto tale, e comprendono i costi di distribuzione del prodotto. Le cifre non tengono conto della vostra situazione fiscale personale, che può incidere anch'essa sull'importo del rimborso.
Gli scenari sono una rappresentazione dei risultati dell'investimento che ragionevolmente potranno avverarsi, in condizioni di mercato sia favorevoli sia sfavorevoli. Varieranno a seconda della performance del mercato e del momento in cui è richiesto il riscatto. Si rappresentano anche i possibili risultati in caso di decesso ipotizzando lo scenario moderato.
Lo scenario di stress indica quale potrebbe essere l'importo rimborsato in circostanze di mercato estreme.

Quali sono i costi?

Andamento dei costi nel tempo

Le tabelle mostrano gli importi prelevati dall'investimento per coprire diversi tipi di costi. Tali importi dipendono dall'entità dell'investimento, dalla durata della detenzione del prodotto e dall'andamento del prodotto. Gli importi sono qui riportati a fini illustrativi e si basano su un importo esemplificativo dell'investimento e su diversi possibili periodi di investimento. Si è ipotizzato quanto segue:
— Nel primo anno recupero dell'importo investito (rendimento annuo dello 0%). Per gli altri periodi di detenzione si è ipotizzato che il prodotto abbia la performance indicata nello scenario moderato
— 10.000 EUR di investimento.

	In caso di uscita dopo 1 anno	In caso di uscita dopo 5 anni
Costi totali	**€ 645**	**€ 1.618**
Incidenza annuale dei costi (*)	**6,45%**	**2,89% ogni anno**

(*) Dimostra come i costi riducano ogni anno il rendimento nel corso del periodo di detenzione. Ad esempio, se l'uscita avviene nel periodo di detenzione raccomandato, si prevede che il rendimento medio annuo sarà pari al 8,85% prima dei costi e al 5,96% al netto dei costi. Una parte dei costi può essere condivisa con la persona che vende il prodotto per coprire i servizi che fornisce.

Composizione dei costi

Costi una tantum di ingresso o di uscita		Incidenza annuale dei costi in caso di uscita dopo 5 anni
Costi di ingresso	Non vengono applicati costi per l'acquisizione del contratto.	**0,00%**
Costi di uscita	Si applicano costi di uscita solo se voi disinvestite nei primi 4 anni (il costo è una percentuale del capitale assicurato decrescente in base agli anni trascorsi dall'inizio del contratto). I costi di uscita sono indicati come 'N/A' nella colonna successiva in quanto non si applicano se il prodotto è conservato fino al periodo di detenzione raccomandato.	**N/A**
Costi correnti registrati ogni anno		
Commissioni di gestione e altri costi amministrativi o di esercizio	Costo percentuale sul valore del contratto investito in quote. Si tratta di una stima basata sui costi effettivi dell'ultimo anno.	**2,89%**
Costi di transazione	dallo del valore dell'investimento all'anno. Si tratta di una stima dei costi sostenuti per l'acquisto e la vendita degli investimenti sottostanti per il prodotto. L'importo effettivo varierà a seconda di quanto viene acquistato e venduto.	**0,00%**
Oneri accessori sostenuti in determinate condizioni		
Commissioni di performance	Costi percentuali in base all'eventuale maggior rendimento conseguito dal fondo esterno rispetto a un parametro di riferimento. L'importo effettivo varierà a seconda dell'andamento dell'investimento. La stima dei costi aggregati di cui sopra comprende la media degli ultimi 5 anni.	**0,00%**

Alleanza Assicurazioni S.p.A. - Sede Legale: Piazza Tre Torri 1 - 20145 Milano - Tel. +39 02 40824111 - www.alleanza.it
Capitale Sociale Euro 210.000.000,00 i.v. - Codice Fiscale e iscrizione Registro Imprese di Milano Monza Brianza Lodi n. 10908160012 - Partita IVA n. 01333550323 - Pec: alleanza@pec.alleanza.it - Società iscritta all'Albo Imprese IVASS n. 1.00178, soggetta all'attività di direzione e coordinamento di Assicurazioni Generali S.p.A. ed appartenente al Gruppo Generali, iscritto al n. 026 dell'Albo dei gruppi assicurativi

Documento contenente le informazioni specifiche

Nome del prodotto: Stile Unico di Alleanza

Opzione di investimento: Percorso 3 - ISHARES NASDAQ 100 UCITS ETF (USD) ACC
Emittente: Blackrock - iShares
ISIN: IE00B53SZB19
Data del documento: 19/11/2026

Cos'è questa opzione d'investimento?

Obiettivi dell'opzione di investimento: Per le informazioni specifiche, relative ad obiettivi e politica di investimento della presente opzione di investimento, si rimanda al KID (redatto dalla Società emittente) presente sul sito della Compagnia all'indirizzo internet www.alleanza.it/investimento/stile-unico.
Investitori al dettaglio cui si intende commercializzare l'opzione di investimento: Il tipo di cliente varia a seconda del Percorso scelto. Stile Unico di Alleanza è un prodotto di investimento assicurativo, caratterizzato da percorsi rivolti a clienti retail o professionali, con un bisogno di investimento e conoscenza o esperienza almeno sui prodotti assicurativi di investimento (IBIPs) che prevedono una molteplicità di opzioni di investimento declinate sulla possibilità per il cliente di scegliere liberamente tra diversi sottostanti/combinazioni di sottostanti l'allocazione dell'investimento, e per la copertura facoltativa, che abbiano manifestato anche un bisogno di protezione. Ciascun percorso si rivolge inoltre a diverse tipologie di clienti diversificati come segue: il "Percorso d'investimento 3" è rivolto a clienti con un bisogno di investimento, che punta ad una crescita anche più che moderata del capitale, con un orizzonte temporale almeno breve (a partire da 4 anni), un profilo di rischio almeno medio alto e capacità di sostenere perdite apprezzabili del valore dell'investimento.

Quali sono i rischi e qual è il potenziale rendimento?

Indicatore di rischio

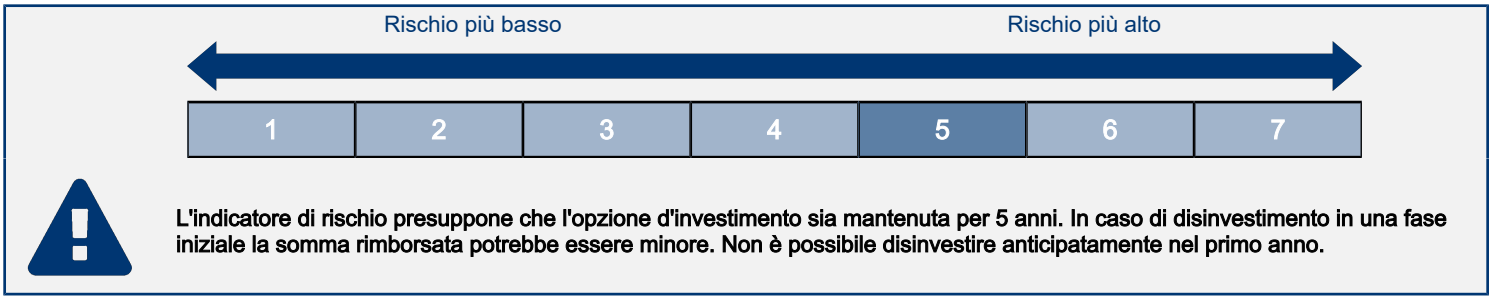

L'indicatore di rischio presuppone che l'opzione d'investimento sia mantenuta per 5 anni. In caso di disinvestimento in una fase iniziale la somma rimborsata potrebbe essere minore. Non è possibile disinvestire anticipatamente nel primo anno.

L'indicatore di rischio è un'indicazione orientativa del livello di rischio di questa opzione di investimento rispetto ad altri prodotti. Esso esprime la probabilità che l'opzione d'investimento subisca perdite monetarie a causa di movimenti sul mercato o a causa dell'incapacità dell'Impresa di pagarvi quanto dovuto.
Abbiamo classificato questa opzione di investimento al livello 5 su 7 che corrisponde alla classe di rischio medio-alta.
Le condizioni per il disinvestimento nei primi 4 anni sono descritte nella sezione "Per quanto tempo devo detenerlo? Posso ritirare il capitale prematuramente?".

Scenari di performance

Il possibile rimborso dipenderà dall'andamento futuro dei mercati, che è incerto e non può essere previsto con esattezza. Lo scenario sfavorevole, lo scenario moderato e lo scenario favorevole riportati sono illustrazioni basate sulla performance peggiore, la performance media e la performance migliore del prodotto negli ultimi 10 anni. Nel futuro i mercati potrebbero avere un andamento molto diverso.

Periodo di detenzione raccomandato: 5 anni
Esempio di investimento: € 10.000
Premio assicurativo: € 0

		In caso di uscita dopo 1 anno	In caso di uscita dopo 5 anni
Scenari di sopravvivenza			
Minimo	**Non esiste un rendimento minimo garantito in caso di riscatto. Potreste perdere il vostro intero investimento o parte di esso.**		
Stress	**Possibile rimborso al netto dei costi**	**€ 2.207**	**€ 1.619**
	Rendimento medio per ciascun anno	*-77,93%*	*-30,52%*
Sfavorevole	**Possibile rimborso al netto dei costi**	**€ 6.742**	**€ 11.374**
	Rendimento medio per ciascun anno	*-32,58%*	*2,61%*
Moderato	**Possibile rimborso al netto dei costi**	**€ 11.386**	**€ 21.326**
	Rendimento medio per ciascun anno	*13,86%*	*16,35%*
Favorevole	**Possibile rimborso al netto dei costi**	**€ 14.810**	**€ 28.659**
	Rendimento medio per ciascun anno	*48,10%*	*23,44%*
Scenario di morte			
In caso di decesso dell'Assicurato	**Possibile rimborso a favore dei vostri beneficiari al netto dei costi**	**€ 11.409**	**€ 21.369**
Premio assicurativo preso nel tempo		**€ 0**	**€ 0**

Le cifre riportate comprendono tutti i costi del prodotto in quanto tale, e comprendono i costi di distribuzione del prodotto. Le cifre non tengono conto della vostra situazione fiscale personale, che può incidere anch'essa sull'importo del rimborso.
Gli scenari sono una rappresentazione dei risultati dell'investimento che ragionevolmente potranno avverarsi, in condizioni di mercato sia favorevoli sia sfavorevoli. Varieranno a seconda della performance del mercato e del momento in cui è richiesto il riscatto. Si rappresentano anche i possibili risultati in caso di decesso ipotizzando lo scenario moderato.
Lo scenario di stress indica quale potrebbe essere l'importo rimborsato in circostanze di mercato estreme.

Quali sono i costi?

Andamento dei costi nel tempo

Le tabelle mostrano gli importi prelevati dall'investimento per coprire diversi tipi di costi. Tali importi dipendono dall'entità dell'investimento, dalla durata della detenzione del prodotto e dall'andamento del prodotto. Gli importi sono qui riportati a fini illustrativi e si basano su un importo esemplificativo dell'investimento e su diversi possibili periodi di investimento. Si è ipotizzato quanto segue:
— Nel primo anno recupero dell'importo investito (rendimento annuo dello 0%). Per gli altri periodi di detenzione si è ipotizzato che il prodotto abbia la performance indicata nello scenario moderato
— 10.000 EUR di investimento.

	In caso di uscita dopo 1 anno	In caso di uscita dopo 5 anni
Costi totali	**€ 639**	**€ 2.151**
Incidenza annuale dei costi (*)	**6,39%**	**3,10% ogni anno**

(*) Dimostra come i costi riducano ogni anno il rendimento nel corso del periodo di detenzione. Ad esempio, se l'uscita avviene nel periodo di detenzione raccomandato, si prevede che il rendimento medio annuo sarà pari al 19,45% prima dei costi e al 16,35% al netto dei costi. Una parte dei costi può essere condivisa con la persona che vende il prodotto per coprire i servizi che fornisce.

Composizione dei costi

Costi una tantum di ingresso o di uscita		Incidenza annuale dei costi in caso di uscita dopo 5 anni
Costi di ingresso	Non vengono applicati costi per l'acquisizione del contratto.	**0,00%**
Costi di uscita	Si applicano costi di uscita solo se voi disinvestite nei primi 4 anni (il costo è una percentuale del capitale assicurato decrescente in base agli anni trascorsi dall'inizio del contratto). I costi di uscita sono indicati come 'N/A' nella colonna successiva in quanto non si applicano se il prodotto è conservato fino al periodo di detenzione raccomandato.	**N/A**
Costi correnti registrati ogni anno		
Commissioni di gestione e altri costi amministrativi o di esercizio	Costo percentuale sul valore del contratto investito in quote. Si tratta di una stima basata sui costi effettivi dell'ultimo anno.	**3,10%**
Costi di transazione	dallo del valore dell'investimento all'anno. Si tratta di una stima dei costi sostenuti per l'acquisto e la vendita degli investimenti sottostanti per il prodotto. L'importo effettivo varierà a seconda di quanto viene acquistato e venduto.	**0,00%**
Oneri accessori sostenuti in determinate condizioni		
Commissioni di performance	Costi percentuali in base all'eventuale maggior rendimento conseguito dal fondo esterno rispetto a un parametro di riferimento. L'importo effettivo varierà a seconda dell'andamento dell'investimento. La stima dei costi aggregati di cui sopra comprende la media degli ultimi 5 anni.	**0,00%**

Alleanza Assicurazioni S.p.A. - Sede Legale: Piazza Tre Torri 1 - 20145 Milano - Tel. +39 02 40824111 - www.alleanza.it
Capitale Sociale Euro 210.000.000,00 i.v. - Codice Fiscale e iscrizione Registro Imprese di Milano Monza Brianza Lodi n. 10908160012 - Partita IVA n. 01333550323 - Pec: alleanza@pec.alleanza.it - Società iscritta all'Albo Imprese IVASS n. 1.00178, soggetta all'attività di direzione e coordinamento di Assicurazioni Generali S.p.A. ed appartenente al Gruppo Generali, iscritto al n. 026 dell'Albo dei gruppi assicurativi

Documento contenente le informazioni specifiche

Nome del prodotto: Stile Unico di Alleanza

Opzione di investimento: Percorso 3 - iShares Oil & Gas Exploration & Production UCITS ETF
Emittente: Blackrock - iShares
ISIN: IE00B6R51Z18
Data del documento: 19/11/2026

Cos'è questa opzione d'investimento?

Obiettivi dell'opzione di investimento: Per le informazioni specifiche, relative ad obiettivi e politica di investimento della presente opzione di investimento, si rimanda al KID (redatto dalla Società emittente) presente sul sito della Compagnia all'indirizzo internet www.alleanza.it/investimento/stile-unico.
Investitori al dettaglio cui si intende commercializzare l'opzione di investimento: Il tipo di cliente varia a seconda del Percorso scelto. Stile Unico di Alleanza è un prodotto di investimento assicurativo, caratterizzato da percorsi rivolti a clienti retail o professionali, con un bisogno di investimento e conoscenza o esperienza almeno sui prodotti assicurativi di investimento (IBIPs) che prevedono una molteplicità di opzioni di investimento declinate sulla possibilità per il cliente di scegliere liberamente tra diversi sottostanti/combinazioni di sottostanti l'allocazione dell'investimento, e per la copertura facoltativa, che abbiano manifestato anche un bisogno di protezione. Ciascun percorso si rivolge inoltre a diverse tipologie di clienti diversificati come segue: il "Percorso d'investimento 3" è rivolto a clienti con un bisogno di investimento, che punta ad una crescita anche più che moderata del capitale, con un orizzonte temporale almeno breve (a partire da 4 anni), un profilo di rischio almeno medio alto e capacità di sostenere perdite apprezzabili del valore dell'investimento.

Quali sono i rischi e qual è il potenziale rendimento?

Indicatore di rischio

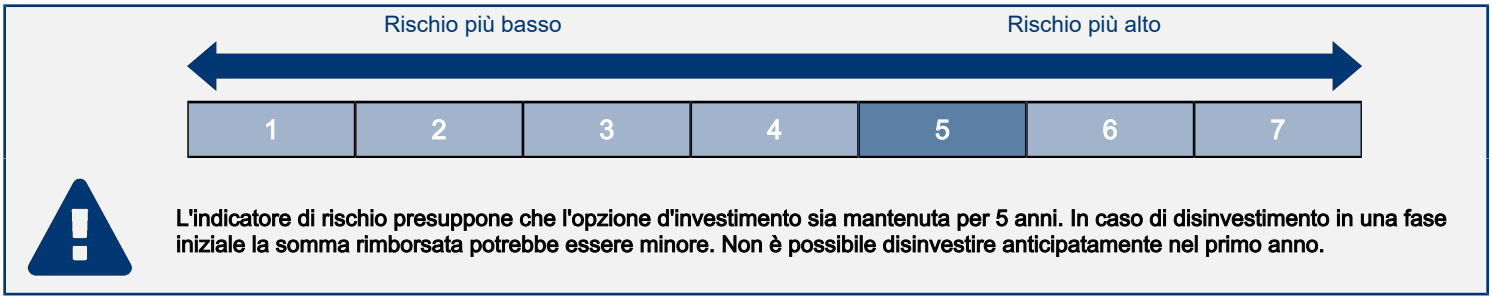

L'indicatore di rischio presuppone che l'opzione d'investimento sia mantenuta per 5 anni. In caso di disinvestimento in una fase iniziale la somma rimborsata potrebbe essere minore. Non è possibile disinvestire anticipatamente nel primo anno.

L'indicatore di rischio è un'indicazione orientativa del livello di rischio di questa opzione di investimento rispetto ad altri prodotti. Esso esprime la probabilità che l'opzione d'investimento subisca perdite monetarie a causa di movimenti sul mercato o a causa dell'incapacità dell'Impresa di pagarvi quanto dovuto.
Abbiamo classificato questa opzione di investimento al livello 5 su 7 che corrisponde alla classe di rischio medio-alta.
Le condizioni per il disinvestimento nei primi 4 anni sono descritte nella sezione "Per quanto tempo devo detenerlo? Posso ritirare il capitale prematuramente?".

Scenari di performance

Il possibile rimborso dipenderà dall'andamento futuro dei mercati, che è incerto e non può essere previsto con esattezza. Lo scenario sfavorevole, lo scenario moderato e lo scenario favorevole riportati sono illustrazioni basate sulla performance peggiore, la performance media e la performance migliore del prodotto negli ultimi 10 anni. Nel futuro i mercati potrebbero avere un andamento molto diverso.

Periodo di detenzione raccomandato: 5 anni
Esempio di investimento: € 10.000
Premio assicurativo: € 0

		In caso di uscita dopo 1 anno	In caso di uscita dopo 5 anni
Scenari di sopravvivenza			
Minimo	**Non esiste un rendimento minimo garantito in caso di riscatto. Potreste perdere il vostro intero investimento o parte di esso.**		
Stress	**Possibile rimborso al netto dei costi**	**€ 1.846**	**€ 1.262**
	Rendimento medio per ciascun anno	*-81,54%*	*-33,90%*
Sfavorevole	**Possibile rimborso al netto dei costi**	**€ 3.990**	**€ 6.937**
	Rendimento medio per ciascun anno	*-60,10%*	*-7,05%*
Moderato	**Possibile rimborso al netto dei costi**	**€ 9.320**	**€ 15.406**
	Rendimento medio per ciascun anno	*-6,80%*	*9,03%*
Favorevole	**Possibile rimborso al netto dei costi**	**€ 23.096**	**€ 35.287**
	Rendimento medio per ciascun anno	*130,96%*	*28,68%*
Scenario di morte			
In caso di decesso dell'Assicurato	**Possibile rimborso a favore dei vostri beneficiari al netto dei costi**	**€ 10.000**	**€ 15.437**
Premio assicurativo preso nel tempo		**€ 0**	**€ 0**

Le cifre riportate comprendono tutti i costi del prodotto in quanto tale, e comprendono i costi di distribuzione del prodotto. Le cifre non tengono conto della vostra situazione fiscale personale, che può incidere anch'essa sull'importo del rimborso.
Gli scenari sono una rappresentazione dei risultati dell'investimento che ragionevolmente potranno avverarsi, in condizioni di mercato sia favorevoli sia sfavorevoli. Varieranno a seconda della performance del mercato e del momento in cui è richiesto il riscatto. Si rappresentano anche i possibili risultati in caso di decesso ipotizzando lo scenario moderato.
Lo scenario di stress indica quale potrebbe essere l'importo rimborsato in circostanze di mercato estreme.

Quali sono i costi?

Andamento dei costi nel tempo

Le tabelle mostrano gli importi prelevati dall'investimento per coprire diversi tipi di costi. Tali importi dipendono dall'entità dell'investimento, dalla durata della detenzione del prodotto e dall'andamento del prodotto. Gli importi sono qui riportati a fini illustrativi e si basano su un importo esemplificativo dell'investimento e su diversi possibili periodi di investimento. Si è ipotizzato quanto segue:
— Nel primo anno recupero dell'importo investito (rendimento annuo dello 0%). Per gli altri periodi di detenzione si è ipotizzato che il prodotto abbia la performance indicata nello scenario moderato
— 10.000 EUR di investimento.

	In caso di uscita dopo 1 anno	In caso di uscita dopo 5 anni
Costi totali	**€ 667**	**€ 1.763**
Incidenza annuale dei costi (*)	**6,67%**	**3,20% ogni anno**

(*) Dimostra come i costi riducano ogni anno il rendimento nel corso del periodo di detenzione. Ad esempio, se l'uscita avviene nel periodo di detenzione raccomandato, si prevede che il rendimento medio annuo sarà pari al 12,23% prima dei costi e al 9,03% al netto dei costi. Una parte dei costi può essere condivisa con la persona che vende il prodotto per coprire i servizi che fornisce.

Composizione dei costi

Costi una tantum di ingresso o di uscita		Incidenza annuale dei costi in caso di uscita dopo 5 anni
Costi di ingresso	Non vengono applicati costi per l'acquisizione del contratto.	**0,00%**
Costi di uscita	Si applicano costi di uscita solo se voi disinvestite nei primi 4 anni (il costo è una percentuale del capitale assicurato decrescente in base agli anni trascorsi dall'inizio del contratto). I costi di uscita sono indicati come 'N/A' nella colonna successiva in quanto non si applicano se il prodotto è conservato fino al periodo di detenzione raccomandato.	**N/A**
Costi correnti registrati ogni anno		
Commissioni di gestione e altri costi amministrativi o di esercizio	Costo percentuale sul valore del contratto investito in quote. Si tratta di una stima basata sui costi effettivi dell'ultimo anno.	**3,20%**
Costi di transazione	dallo del valore dell'investimento all'anno. Si tratta di una stima dei costi sostenuti per l'acquisto e la vendita degli investimenti sottostanti per il prodotto. L'importo effettivo varierà a seconda di quanto viene acquistato e venduto.	**0,00%**
Oneri accessori sostenuti in determinate condizioni		
Commissioni di performance	Costi percentuali in base all'eventuale maggior rendimento conseguito dal fondo esterno rispetto a un parametro di riferimento. L'importo effettivo varierà a seconda dell'andamento dell'investimento. La stima dei costi aggregati di cui sopra comprende la media degli ultimi 5 anni.	**0,00%**

Alleanza Assicurazioni S.p.A. - Sede Legale: Piazza Tre Torri 1 - 20145 Milano - Tel. +39 02 40824111 - www.alleanza.it
Capitale Sociale Euro 210.000.000,00 i.v. - Codice Fiscale e iscrizione Registro Imprese di Milano Monza Brianza Lodi n. 10908160012 - Partita IVA n. 01333550323 - Pec: alleanza@pec.alleanza.it - Società iscritta all'Albo Imprese IVASS n. 1.00178, soggetta all'attività di direzione e coordinamento di Assicurazioni Generali S.p.A. ed appartenente al Gruppo Generali, iscritto al n. 026 dell'Albo dei gruppi assicurativi

Documento contenente le informazioni specifiche

Nome del prodotto: Stile Unico di Alleanza

Opzione di investimento: Percorso 3 - JPM EUROPE EQUITY C (ACC) - EUR
Emittente: JPMorgan
ISIN: LU0129441100
Data del documento: 19/11/2026

Cos'è questa opzione d'investimento?

Obiettivi dell'opzione di investimento: Per le informazioni specifiche, relative ad obiettivi e politica di investimento della presente opzione di investimento, si rimanda al KID (redatto dalla Società emittente) presente sul sito della Compagnia all'indirizzo internet www.alleanza.it/investimento/stile-unico.
Investitori al dettaglio cui si intende commercializzare l'opzione di investimento: Il tipo di cliente varia a seconda del Percorso scelto. Stile Unico di Alleanza è un prodotto di investimento assicurativo, caratterizzato da percorsi rivolti a clienti retail o professionali, con un bisogno di investimento e conoscenza o esperienza almeno sui prodotti assicurativi di investimento (IBIPs) che prevedono una molteplicità di opzioni di investimento declinate sulla possibilità per il cliente di scegliere liberamente tra diversi sottostanti/combinazioni di sottostanti l'allocazione dell'investimento, e per la copertura facoltativa, che abbiano manifestato anche un bisogno di protezione. Ciascun percorso si rivolge inoltre a diverse tipologie di clienti diversificati come segue: il "Percorso d'investimento 3" è rivolto a clienti con un bisogno di investimento, che punta ad una crescita anche più che moderata del capitale, con un orizzonte temporale almeno breve (a partire da 4 anni), un profilo di rischio almeno medio alto e capacità di sostenere perdite apprezzabili del valore dell'investimento.

Quali sono i rischi e qual è il potenziale rendimento?

Indicatore di rischio

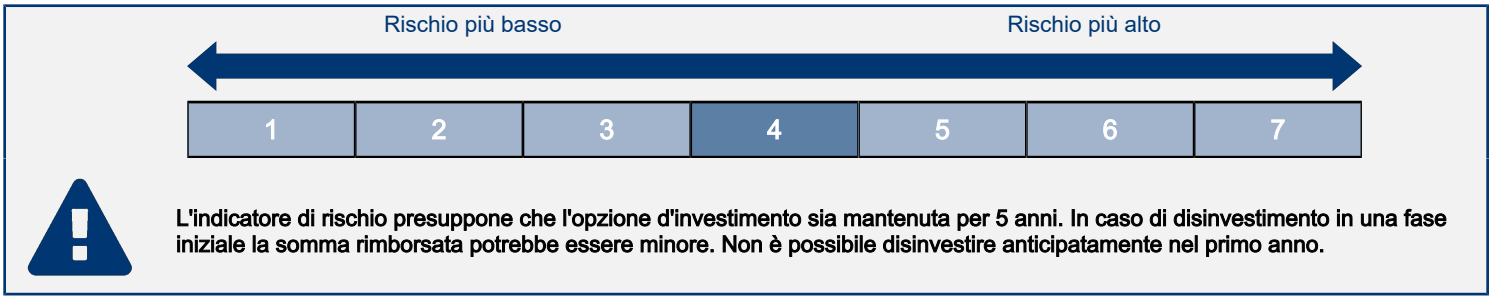

L'indicatore di rischio presuppone che l'opzione d'investimento sia mantenuta per 5 anni. In caso di disinvestimento in una fase iniziale la somma rimborsata potrebbe essere minore. Non è possibile disinvestire anticipatamente nel primo anno.

L'indicatore di rischio è un'indicazione orientativa del livello di rischio di questa opzione di investimento rispetto ad altri prodotti. Esso esprime la probabilità che l'opzione d'investimento subisca perdite monetarie a causa di movimenti sul mercato o a causa dell'incapacità dell'Impresa di pagarvi quanto dovuto.
Abbiamo classificato questa opzione di investimento al livello 4 su 7 che corrisponde alla classe di rischio media.
Le condizioni per il disinvestimento nei primi 4 anni sono descritte nella sezione "Per quanto tempo devo detenerlo? Posso ritirare il capitale prematuramente?".

Scenari di performance

Il possibile rimborso dipenderà dall'andamento futuro dei mercati, che è incerto e non può essere previsto con esattezza. Lo scenario sfavorevole, lo scenario moderato e lo scenario favorevole riportati sono illustrazioni basate sulla performance peggiore, la performance media e la performance migliore del prodotto negli ultimi 10 anni. Nel futuro i mercati potrebbero avere un andamento molto diverso.

Periodo di detenzione raccomandato: 5 anni
Esempio di investimento: € 10.000
Premio assicurativo: € 0

		In caso di uscita dopo 1 anno	In caso di uscita dopo 5 anni
Scenari di sopravvivenza			
Minimo	**Non esiste un rendimento minimo garantito in caso di riscatto. Potreste perdere il vostro intero investimento o parte di esso.**		
Stress	**Possibile rimborso al netto dei costi**	**€ 3.896**	**€ 3.210**
	Rendimento medio per ciascun anno	*-61,04%*	*-20,33%*
Sfavorevole	**Possibile rimborso al netto dei costi**	**€ 7.734**	**€ 10.396**
	Rendimento medio per ciascun anno	*-22,66%*	*0,78%*
Moderato	**Possibile rimborso al netto dei costi**	**€ 10.413**	**€ 14.118**
	Rendimento medio per ciascun anno	*4,13%*	*7,14%*
Favorevole	**Possibile rimborso al netto dei costi**	**€ 14.079**	**€ 18.895**
	Rendimento medio per ciascun anno	*40,79%*	*13,57%*
Scenario di morte			
In caso di decesso dell'Assicurato	**Possibile rimborso a favore dei vostri beneficiari al netto dei costi**	**€ 10.434**	**€ 14.146**
Premio assicurativo preso nel tempo		**€ 0**	**€ 0**

Le cifre riportate comprendono tutti i costi del prodotto in quanto tale, e comprendono i costi di distribuzione del prodotto. Le cifre non tengono conto della vostra situazione fiscale personale, che può incidere anch'essa sull'importo del rimborso.
Gli scenari sono una rappresentazione dei risultati dell'investimento che ragionevolmente potranno avverarsi, in condizioni di mercato sia favorevoli sia sfavorevoli. Varieranno a seconda della performance del mercato e del momento in cui è richiesto il riscatto. Si rappresentano anche i possibili risultati in caso di decesso ipotizzando lo scenario moderato.
Lo scenario di stress indica quale potrebbe essere l'importo rimborsato in circostanze di mercato estreme.

Quali sono i costi?

Andamento dei costi nel tempo

Le tabelle mostrano gli importi prelevati dall'investimento per coprire diversi tipi di costi. Tali importi dipendono dall'entità dell'investimento, dalla durata della detenzione del prodotto e dall'andamento del prodotto. Gli importi sono qui riportati a fini illustrativi e si basano su un importo esemplificativo dell'investimento e su diversi possibili periodi di investimento. Si è ipotizzato quanto segue:
— Nel primo anno recupero dell'importo investito (rendimento annuo dello 0%). Per gli altri periodi di detenzione si è ipotizzato che il prodotto abbia la performance indicata nello scenario moderato
— 10.000 EUR di investimento.

	In caso di uscita dopo 1 anno	In caso di uscita dopo 5 anni
Costi totali	**€ 706**	**€ 2.034**
Incidenza annuale dei costi (*)	**7,06%**	**3,55% ogni anno**

(*) Dimostra come i costi riducano ogni anno il rendimento nel corso del periodo di detenzione. Ad esempio, se l'uscita avviene nel periodo di detenzione raccomandato, si prevede che il rendimento medio annuo sarà pari al 10,69% prima dei costi e al 7,14% al netto dei costi. Una parte dei costi può essere condivisa con la persona che vende il prodotto per coprire i servizi che fornisce.

Composizione dei costi

Costi una tantum di ingresso o di uscita		Incidenza annuale dei costi in caso di uscita dopo 5 anni
Costi di ingresso	Non vengono applicati costi per l'acquisizione del contratto.	**0,00%**
Costi di uscita	Si applicano costi di uscita solo se voi disinvestite nei primi 4 anni (il costo è una percentuale del capitale assicurato decrescente in base agli anni trascorsi dall'inizio del contratto). I costi di uscita sono indicati come 'N/A' nella colonna successiva in quanto non si applicano se il prodotto è conservato fino al periodo di detenzione raccomandato.	**N/A**
Costi correnti registrati ogni anno		
Commissioni di gestione e altri costi amministrativi o di esercizio	Costo percentuale sul valore del contratto investito in quote. Si tratta di una stima basata sui costi effettivi dell'ultimo anno.	**3,55%**
Costi di transazione	dallo del valore dell'investimento all'anno. Si tratta di una stima dei costi sostenuti per l'acquisto e la vendita degli investimenti sottostanti per il prodotto. L'importo effettivo varierà a seconda di quanto viene acquistato e venduto.	**0,00%**
Oneri accessori sostenuti in determinate condizioni		
Commissioni di performance	Costi percentuali in base all'eventuale maggior rendimento conseguito dal fondo esterno rispetto a un parametro di riferimento. L'importo effettivo varierà a seconda dell'andamento dell'investimento. La stima dei costi aggregati di cui sopra comprende la media degli ultimi 5 anni.	**0,00%**

Alleanza Assicurazioni S.p.A. - Sede Legale: Piazza Tre Torri 1 - 20145 Milano - Tel. +39 02 40824111 - www.alleanza.it
Capitale Sociale Euro 210.000.000,00 i.v. - Codice Fiscale e iscrizione Registro Imprese di Milano Monza Brianza Lodi n. 10908160012 - Partita IVA n. 01333550323 - Pec: alleanza@pec.alleanza.it - Società iscritta all'Albo Imprese IVASS n. 1.00178, soggetta all'attività di direzione e coordinamento di Assicurazioni Generali S.p.A. ed appartenente al Gruppo Generali, iscritto al n. 026 dell'Albo dei gruppi assicurativi

Documento contenente le informazioni specifiche

Nome del prodotto: Stile Unico di Alleanza

Opzione di investimento: Percorso 3 - JPM GLOBAL FOCUS FUND C (ACC) - EUR
Emittente: JPMorgan
ISIN: LU0168343191
Data del documento: 19/11/2026

Cos'è questa opzione d'investimento?

Obiettivi dell'opzione di investimento: Per le informazioni specifiche, relative ad obiettivi e politica di investimento della presente opzione di investimento, si rimanda al KID (redatto dalla Società emittente) presente sul sito della Compagnia all'indirizzo internet www.alleanza.it/investimento/stile-unico.
Investitori al dettaglio cui si intende commercializzare l'opzione di investimento: Il tipo di cliente varia a seconda del Percorso scelto. Stile Unico di Alleanza è un prodotto di investimento assicurativo, caratterizzato da percorsi rivolti a clienti retail o professionali, con un bisogno di investimento e conoscenza o esperienza almeno sui prodotti assicurativi di investimento (IBIPs) che prevedono una molteplicità di opzioni di investimento declinate sulla possibilità per il cliente di scegliere liberamente tra diversi sottostanti/combinazioni di sottostanti l'allocazione dell'investimento, e per la copertura facoltativa, che abbiano manifestato anche un bisogno di protezione. Ciascun percorso si rivolge inoltre a diverse tipologie di clienti diversificati come segue: il "Percorso d'investimento 3" è rivolto a clienti con un bisogno di investimento, che punta ad una crescita anche più che moderata del capitale, con un orizzonte temporale almeno breve (a partire da 4 anni), un profilo di rischio almeno medio alto e capacità di sostenere perdite apprezzabili del valore dell'investimento.

Quali sono i rischi e qual è il potenziale rendimento?

Indicatore di rischio

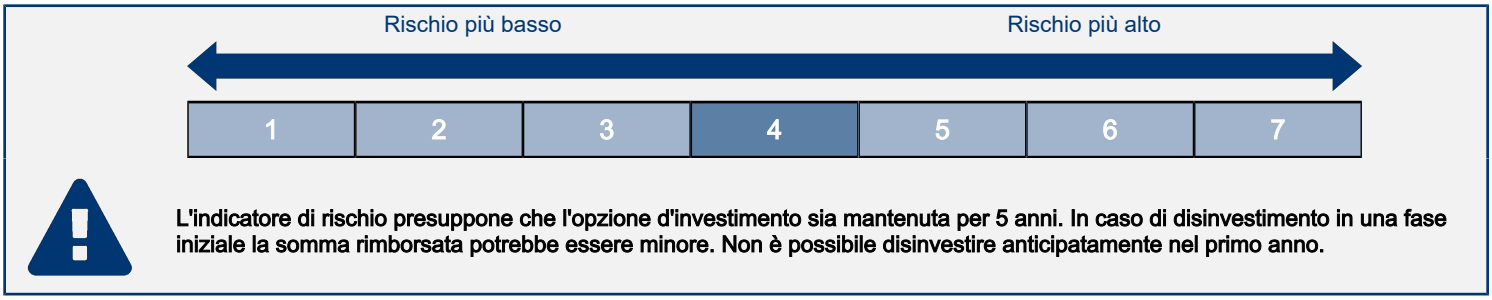

L'indicatore di rischio presuppone che l'opzione d'investimento sia mantenuta per 5 anni. In caso di disinvestimento in una fase iniziale la somma rimborsata potrebbe essere minore. Non è possibile disinvestire anticipatamente nel primo anno.

L'indicatore di rischio è un'indicazione orientativa del livello di rischio di questa opzione di investimento rispetto ad altri prodotti. Esso esprime la probabilità che l'opzione d'investimento subisca perdite monetarie a causa di movimenti sul mercato o a causa dell'incapacità dell'Impresa di pagarvi quanto dovuto.
Abbiamo classificato questa opzione di investimento al livello 4 su 7 che corrisponde alla classe di rischio media.
Le condizioni per il disinvestimento nei primi 4 anni sono descritte nella sezione "Per quanto tempo devo detenerlo? Posso ritirare il capitale prematuramente?".

Scenari di performance

Il possibile rimborso dipenderà dall'andamento futuro dei mercati, che è incerto e non può essere previsto con esattezza. Lo scenario sfavorevole, lo scenario moderato e lo scenario favorevole riportati sono illustrazioni basate sulla performance peggiore, la performance media e la performance migliore del prodotto negli ultimi 10 anni. Nel futuro i mercati potrebbero avere un andamento molto diverso.

Periodo di detenzione raccomandato: 5 anni
Esempio di investimento: € 10.000
Premio assicurativo: € 0

		In caso di uscita dopo 1 anno	In caso di uscita dopo 5 anni
Scenari di sopravvivenza			
Minimo	**Non esiste un rendimento minimo garantito in caso di riscatto. Potreste perdere il vostro intero investimento o parte di esso.**		
Stress	**Possibile rimborso al netto dei costi**	**€ 3.375**	**€ 3.083**
	Rendimento medio per ciascun anno	*-66,25%*	*-20,97%*
Sfavorevole	**Possibile rimborso al netto dei costi**	**€ 8.509**	**€ 8.731**
	Rendimento medio per ciascun anno	*-14,91%*	*-2,68%*
Moderato	**Possibile rimborso al netto dei costi**	**€ 10.230**	**€ 16.549**
	Rendimento medio per ciascun anno	*2,30%*	*10,60%*
Favorevole	**Possibile rimborso al netto dei costi**	**€ 14.606**	**€ 20.699**
	Rendimento medio per ciascun anno	*46,06%*	*15,66%*
Scenario di morte			
In caso di decesso dell'Assicurato	**Possibile rimborso a favore dei vostri beneficiari al netto dei costi**	**€ 10.250**	**€ 16.582**
Premio assicurativo preso nel tempo		**€ 0**	**€ 0**

Le cifre riportate comprendono tutti i costi del prodotto in quanto tale, e comprendono i costi di distribuzione del prodotto. Le cifre non tengono conto della vostra situazione fiscale personale, che può incidere anch'essa sull'importo del rimborso.
Gli scenari sono una rappresentazione dei risultati dell'investimento che ragionevolmente potranno avverarsi, in condizioni di mercato sia favorevoli sia sfavorevoli. Varieranno a seconda della performance del mercato e del momento in cui è richiesto il riscatto. Si rappresentano anche i possibili risultati in caso di decesso ipotizzando lo scenario moderato.
Lo scenario di stress indica quale potrebbe essere l'importo rimborsato in circostanze di mercato estreme.

Quali sono i costi?

Andamento dei costi nel tempo

Le tabelle mostrano gli importi prelevati dall'investimento per coprire diversi tipi di costi. Tali importi dipendono dall'entità dell'investimento, dalla durata della detenzione del prodotto e dall'andamento del prodotto. Gli importi sono qui riportati a fini illustrativi e si basano su un importo esemplificativo dell'investimento e su diversi possibili periodi di investimento. Si è ipotizzato quanto segue:
— Nel primo anno recupero dell'importo investito (rendimento annuo dello 0%). Per gli altri periodi di detenzione si è ipotizzato che il prodotto abbia la performance indicata nello scenario moderato
— 10.000 EUR di investimento.

	In caso di uscita dopo 1 anno	In caso di uscita dopo 5 anni
Costi totali	**€ 773**	**€ 2.671**
Incidenza annuale dei costi (*)	**7,73%**	**4,37% ogni anno**

(*) Dimostra come i costi riducano ogni anno il rendimento nel corso del periodo di detenzione. Ad esempio, se l'uscita avviene nel periodo di detenzione raccomandato, si prevede che il rendimento medio annuo sarà pari al 14,97% prima dei costi e al 10,6% al netto dei costi. Una parte dei costi può essere condivisa con la persona che vende il prodotto per coprire i servizi che fornisce.

Composizione dei costi

Costi una tantum di ingresso o di uscita		Incidenza annuale dei costi in caso di uscita dopo 5 anni
Costi di ingresso	Non vengono applicati costi per l'acquisizione del contratto.	**0,00%**
Costi di uscita	Si applicano costi di uscita solo se voi disinvestite nei primi 4 anni (il costo è una percentuale del capitale assicurato decrescente in base agli anni trascorsi dall'inizio del contratto). I costi di uscita sono indicati come 'N/A' nella colonna successiva in quanto non si applicano se il prodotto è conservato fino al periodo di detenzione raccomandato.	**N/A**
Costi correnti registrati ogni anno		
Commissioni di gestione e altri costi amministrativi o di esercizio	Costo percentuale sul valore del contratto investito in quote. Si tratta di una stima basata sui costi effettivi dell'ultimo anno.	**4,37%**
Costi di transazione	dallo del valore dell'investimento all'anno. Si tratta di una stima dei costi sostenuti per l'acquisto e la vendita degli investimenti sottostanti per il prodotto. L'importo effettivo varierà a seconda di quanto viene acquistato e venduto.	**0,00%**
Oneri accessori sostenuti in determinate condizioni		
Commissioni di performance	Costi percentuali in base all'eventuale maggior rendimento conseguito dal fondo esterno rispetto a un parametro di riferimento. L'importo effettivo varierà a seconda dell'andamento dell'investimento. La stima dei costi aggregati di cui sopra comprende la media degli ultimi 5 anni.	**0,00%**

Alleanza Assicurazioni S.p.A. - Sede Legale: Piazza Tre Torri 1 - 20145 Milano - Tel. +39 02 40824111 - www.alleanza.it
Capitale Sociale Euro 210.000.000,00 i.v. - Codice Fiscale e iscrizione Registro Imprese di Milano Monza Brianza Lodi n. 10908160012 - Partita IVA n. 01333550323 - Pec: alleanza@pec.alleanza.it - Società iscritta all'Albo Imprese IVASS n. 1.00178, soggetta all'attività di direzione e coordinamento di Assicurazioni Generali S.p.A. ed appartenente al Gruppo Generali, iscritto al n. 026 dell'Albo dei gruppi assicurativi

Documento contenente le informazioni specifiche

Nome del prodotto: Stile Unico di Alleanza

Opzione di investimento: Percorso 3 - Linea di Investimento 3
Emittente: Alleanza Assicurazioni S.p.A.
Data del documento: 19/11/2026

Cos'è questa opzione d'investimento?

Obiettivi dell'opzione di investimento: L'obiettivo della Linea è generare, nel breve termine, un incremento del valore del capitale attraverso una gestione degli investimenti con un focus sul mercato azionario con un limite del 94% di esposizione a strumenti azionari. La Linea mira a cogliere le opportunità offerte dai mercati finanziari, nel rispetto del livello massimo di rischio rappresentato da una volatilità annua massima pari al 14%.
Investitori al dettaglio cui si intende commercializzare l'opzione di investimento: Il tipo di cliente varia a seconda del Percorso scelto. Stile Unico di Alleanza è un prodotto di investimento assicurativo, caratterizzato da percorsi rivolti a clienti retail o professionali, con un bisogno di investimento e conoscenza o esperienza almeno sui prodotti assicurativi di investimento (IBIPs) che prevedono una molteplicità di opzioni di investimento declinate sulla possibilità per il cliente di scegliere liberamente tra diversi sottostanti/combinazioni di sottostanti l'allocazione dell'investimento, e per la copertura facoltativa, che abbiano manifestato anche un bisogno di protezione. Ciascun percorso si rivolge inoltre a diverse tipologie di clienti diversificati come segue: il "Percorso d'investimento 3" è rivolto a clienti con un bisogno di investimento, che punta ad una crescita anche più che moderata del capitale, con un orizzonte temporale almeno breve (a partire da 4 anni), un profilo di rischio almeno medio alto e capacità di sostenere perdite apprezzabili del valore dell'investimento.

Quali sono i rischi e qual è il potenziale rendimento?

Indicatore di rischio

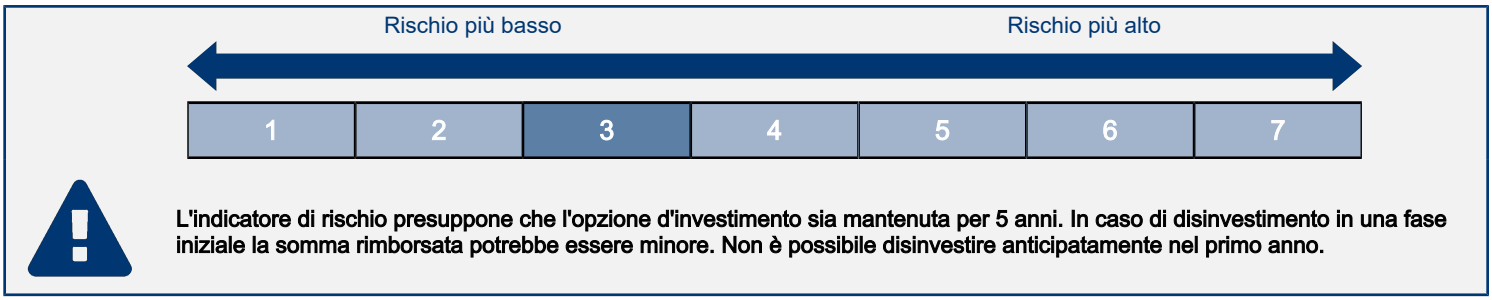

L'indicatore di rischio presuppone che l'opzione d'investimento sia mantenuta per 5 anni. In caso di disinvestimento in una fase iniziale la somma rimborsata potrebbe essere minore. Non è possibile disinvestire anticipatamente nel primo anno.

L'indicatore di rischio è un'indicazione orientativa del livello di rischio di questa opzione di investimento rispetto ad altri prodotti. Esso esprime la probabilità che l'opzione d'investimento subisca perdite monetarie a causa di movimenti sul mercato o a causa dell'incapacità dell'Impresa di pagarvi quanto dovuto.
Abbiamo classificato questa opzione di investimento al livello 3 su 7 che corrisponde alla classe di rischio medio-bassa.
Le condizioni per il disinvestimento nei primi 4 anni sono descritte nella sezione "Per quanto tempo devo detenerlo? Posso ritirare il capitale prematuramente?".

Scenari di performance

Il possibile rimborso dipenderà dall'andamento futuro dei mercati, che è incerto e non può essere previsto con esattezza. Gli scenari riportati sono illustrazioni basate sui risultati passati e su alcune ipotesi. Nel futuro i mercati potrebbero avere un andamento molto diverso.

Periodo di detenzione raccomandato: 5 anni
Esempio di investimento: € 10.000
Premio assicurativo: € 0

		In caso di uscita dopo 1 anno	In caso di uscita dopo 5 anni
Scenari di sopravvivenza			
Minimo	**Non esiste un rendimento minimo garantito in caso di riscatto. Potreste perdere il vostro intero investimento o parte di esso.**		
Stress	**Possibile rimborso al netto dei costi**	**€ 4.419**	**€ 4.078**
	Rendimento medio per ciascun anno	*-55,81%*	*-16,42%*
Sfavorevole	**Possibile rimborso al netto dei costi**	**€ 8.441**	**€ 9.205**
	Rendimento medio per ciascun anno	*-15,59%*	*-1,64%*
Moderato	**Possibile rimborso al netto dei costi**	**€ 10.216**	**€ 13.923**
	Rendimento medio per ciascun anno	*2,16%*	*6,84%*
Favorevole	**Possibile rimborso al netto dei costi**	**€ 11.950**	**€ 15.596**
	Rendimento medio per ciascun anno	*19,50%*	*9,30%*
Scenario di morte			
In caso di decesso dell'Assicurato	**Possibile rimborso a favore dei vostri beneficiari al netto dei costi**	**€ 10.236**	**€ 13.951**
Premio assicurativo preso nel tempo		**€ 0**	**€ 0**

Le cifre riportate comprendono tutti i costi del prodotto in quanto tale, e comprendono i costi di distribuzione del prodotto. Le cifre non tengono conto della vostra situazione fiscale personale, che può incidere anch'essa sull'importo del rimborso.
Gli scenari sono una rappresentazione dei risultati dell'investimento che ragionevolmente potranno avverarsi, in condizioni di mercato sia favorevoli sia sfavorevoli. Varieranno a seconda della performance del mercato e del momento in cui è richiesto il riscatto. Si rappresentano anche i possibili risultati in caso di decesso ipotizzando lo scenario moderato.
Lo scenario di stress indica quale potrebbe essere l'importo rimborsato in circostanze di mercato estreme.

Quali sono i costi?

Andamento dei costi nel tempo

Le tabelle mostrano gli importi prelevati dall'investimento per coprire diversi tipi di costi. Tali importi dipendono dall'entità dell'investimento, dalla durata della detenzione del prodotto e dall'andamento del prodotto. Gli importi sono qui riportati a fini illustrativi e si basano su un importo esemplificativo dell'investimento e su diversi possibili periodi di investimento. Si è ipotizzato quanto segue:
— Nel primo anno recupero dell'importo investito (rendimento annuo dello 0%). Per gli altri periodi di detenzione si è ipotizzato che il prodotto abbia la performance indicata nello scenario moderato
— 10.000 EUR di investimento.

	In caso di uscita dopo 1 anno	In caso di uscita dopo 5 anni
Costi totali	**€ 854**	**€ 2.852**
Incidenza annuale dei costi (*)	**8,54%**	**5,07% ogni anno**

(*) Dimostra come i costi riducano ogni anno il rendimento nel corso del periodo di detenzione. Ad esempio, se l'uscita avviene nel periodo di detenzione raccomandato, si prevede che il rendimento medio annuo sarà pari al 11,91% prima dei costi e al 6,84% al netto dei costi. Una parte dei costi può essere condivisa con la persona che vende il prodotto per coprire i servizi che fornisce.

Composizione dei costi

Costi una tantum di ingresso o di uscita		Incidenza annuale dei costi in caso di uscita dopo 5 anni
Costi di ingresso	Non vengono applicati costi per l'acquisizione del contratto.	**0,00%**
Costi di uscita	Si applicano costi di uscita solo se voi disinvestite nei primi 4 anni (il costo è una percentuale del capitale assicurato decrescente in base agli anni trascorsi dall'inizio del contratto). I costi di uscita sono indicati come 'N/A' nella colonna successiva in quanto non si applicano se il prodotto è conservato fino al periodo di detenzione raccomandato.	**N/A**
Costi correnti registrati ogni anno		
Commissioni di gestione e altri costi amministrativi o di esercizio	Costo percentuale sul valore del contratto investito in quote. Si tratta di una stima basata sui costi effettivi dell'ultimo anno.	**4,27%**
Costi di transazione	dallo del valore dell'investimento all'anno. Si tratta di una stima dei costi sostenuti per l'acquisto e la vendita degli investimenti sottostanti per il prodotto. L'importo effettivo varierà a seconda di quanto viene acquistato e venduto.	**0,00%**
Oneri accessori sostenuti in determinate condizioni		
Commissioni di performance	Costi percentuali in base all'eventuale maggior rendimento conseguito dal fondo esterno rispetto a un parametro di riferimento. L'importo effettivo varierà a seconda dell'andamento dell'investimento. La stima dei costi aggregati di cui sopra comprende la media degli ultimi 5 anni.	**0,80%**

Alleanza Assicurazioni S.p.A. - Sede Legale: Piazza Tre Torri 1 - 20145 Milano - Tel. +39 02 40824111 - www.alleanza.it
Capitale Sociale Euro 210.000.000,00 i.v. - Codice Fiscale e iscrizione Registro Imprese di Milano Monza Brianza Lodi n. 10908160012 - Partita IVA n. 01333550323 - Pec: alleanza@pec.alleanza.it - Società iscritta all'Albo Imprese IVASS n. 1.00178, soggetta all'attività di direzione e coordinamento di Assicurazioni Generali S.p.A. ed appartenente al Gruppo Generali, iscritto al n. 026 dell'Albo dei gruppi assicurativi

Documento contenente le informazioni specifiche

Nome del prodotto: Stile Unico di Alleanza

Opzione di investimento: Percorso 3 - LUX IM - ANIMA STAR HIGH POTENTIAL EUROPE E3X
Emittente: LUX IM
ISIN: LU3469123247
Data del documento: 19/11/2026

Cos'è questa opzione d'investimento?

Obiettivi dell'opzione di investimento: Per le informazioni specifiche, relative ad obiettivi e politica di investimento della presente opzione di investimento, si rimanda al KID (redatto dalla Società emittente) presente sul sito della Compagnia all'indirizzo internet www.alleanza.it/investimento/stile-unico.
Investitori al dettaglio cui si intende commercializzare l'opzione di investimento: Il tipo di cliente varia a seconda del Percorso scelto. Stile Unico di Alleanza è un prodotto di investimento assicurativo, caratterizzato da percorsi rivolti a clienti retail o professionali, con un bisogno di investimento e conoscenza o esperienza almeno sui prodotti assicurativi di investimento (IBIPs) che prevedono una molteplicità di opzioni di investimento declinate sulla possibilità per il cliente di scegliere liberamente tra diversi sottostanti/combinazioni di sottostanti l'allocazione dell'investimento, e per la copertura facoltativa, che abbiano manifestato anche un bisogno di protezione. Ciascun percorso si rivolge inoltre a diverse tipologie di clienti diversificati come segue: il "Percorso d'investimento 3" è rivolto a clienti con un bisogno di investimento, che punta ad una crescita anche più che moderata del capitale, con un orizzonte temporale almeno breve (a partire da 4 anni), un profilo di rischio almeno medio alto e capacità di sostenere perdite apprezzabili del valore dell'investimento.

Quali sono i rischi e qual è il potenziale rendimento?

Indicatore di rischio

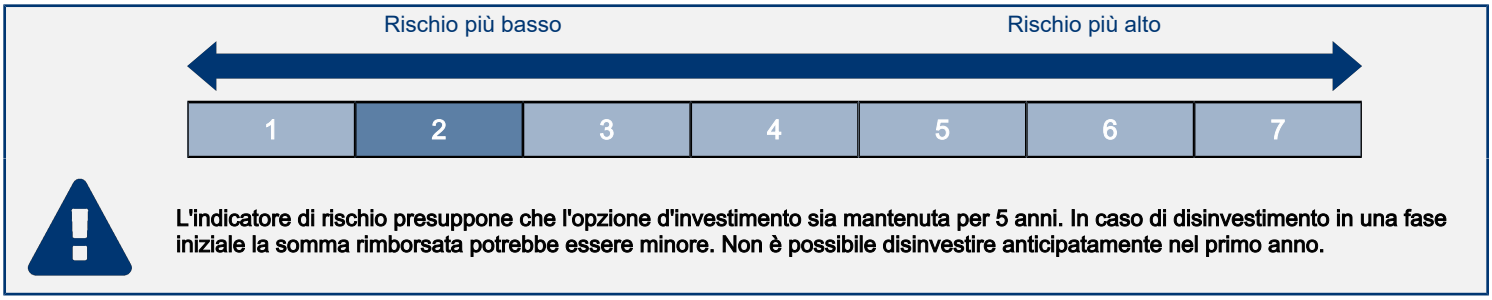

L'indicatore di rischio presuppone che l'opzione d'investimento sia mantenuta per 5 anni. In caso di disinvestimento in una fase iniziale la somma rimborsata potrebbe essere minore. Non è possibile disinvestire anticipatamente nel primo anno.

L'indicatore di rischio è un'indicazione orientativa del livello di rischio di questa opzione di investimento rispetto ad altri prodotti. Esso esprime la probabilità che l'opzione d'investimento subisca perdite monetarie a causa di movimenti sul mercato o a causa dell'incapacità dell'Impresa di pagarvi quanto dovuto.
Abbiamo classificato questa opzione di investimento al livello 2 su 7 che corrisponde alla classe di rischio bassa.
Le condizioni per il disinvestimento nei primi 4 anni sono descritte nella sezione "Per quanto tempo devo detenerlo? Posso ritirare il capitale prematuramente?".

Scenari di performance

Il possibile rimborso dipenderà dall'andamento futuro dei mercati, che è incerto e non può essere previsto con esattezza. Lo scenario sfavorevole, lo scenario moderato e lo scenario favorevole riportati sono illustrazioni basate sulla performance peggiore, la performance media e la performance migliore del prodotto negli ultimi 10 anni. Nel futuro i mercati potrebbero avere un andamento molto diverso.

Periodo di detenzione raccomandato: 5 anni
Esempio di investimento: € 10.000
Premio assicurativo: € 0

		In caso di uscita dopo 1 anno	In caso di uscita dopo 5 anni
Scenari di sopravvivenza			
Minimo	**Non esiste un rendimento minimo garantito in caso di riscatto. Potreste perdere il vostro intero investimento o parte di esso.**		
Stress	**Possibile rimborso al netto dei costi**	**€ 7.532**	**€ 6.401**
	Rendimento medio per ciascun anno	*-24,68%*	*-8,54%*
Sfavorevole	**Possibile rimborso al netto dei costi**	**€ 8.536**	**€ 8.114**
	Rendimento medio per ciascun anno	*-14,64%*	*-4,09%*
Moderato	**Possibile rimborso al netto dei costi**	**€ 9.524**	**€ 9.068**
	Rendimento medio per ciascun anno	*-4,76%*	*-1,94%*
Favorevole	**Possibile rimborso al netto dei costi**	**€ 10.489**	**€ 10.051**
	Rendimento medio per ciascun anno	*4,89%*	*0,10%*
Scenario di morte			
In caso di decesso dell'Assicurato	**Possibile rimborso a favore dei vostri beneficiari al netto dei costi**	**€ 10.000**	**€ 10.000**
Premio assicurativo preso nel tempo		**€ 0**	**€ 0**

Le cifre riportate comprendono tutti i costi del prodotto in quanto tale, e comprendono i costi di distribuzione del prodotto. Le cifre non tengono conto della vostra situazione fiscale personale, che può incidere anch'essa sull'importo del rimborso.
Gli scenari sono una rappresentazione dei risultati dell'investimento che ragionevolmente potranno avverarsi, in condizioni di mercato sia favorevoli sia sfavorevoli. Varieranno a seconda della performance del mercato e del momento in cui è richiesto il riscatto. Si rappresentano anche i possibili risultati in caso di decesso ipotizzando lo scenario moderato.
Lo scenario di stress indica quale potrebbe essere l'importo rimborsato in circostanze di mercato estreme.

Quali sono i costi?

Andamento dei costi nel tempo

Le tabelle mostrano gli importi prelevati dall'investimento per coprire diversi tipi di costi. Tali importi dipendono dall'entità dell'investimento, dalla durata della detenzione del prodotto e dall'andamento del prodotto. Gli importi sono qui riportati a fini illustrativi e si basano su un importo esemplificativo dell'investimento e su diversi possibili periodi di investimento. Si è ipotizzato quanto segue:
— Nel primo anno recupero dell'importo investito (rendimento annuo dello 0%). Per gli altri periodi di detenzione si è ipotizzato che il prodotto abbia la performance indicata nello scenario moderato
— 10.000 EUR di investimento.

	In caso di uscita dopo 1 anno	In caso di uscita dopo 5 anni
Costi totali	**€ 899**	**€ 2.425**
Incidenza annuale dei costi (*)	**8,99%**	**5,07% ogni anno**

(*) Dimostra come i costi riducano ogni anno il rendimento nel corso del periodo di detenzione. Ad esempio, se l'uscita avviene nel periodo di detenzione raccomandato, si prevede che il rendimento medio annuo sarà pari al 3,13% prima dei costi e al -1,94% al netto dei costi. Una parte dei costi può essere condivisa con la persona che vende il prodotto per coprire i servizi che fornisce.

Composizione dei costi

Costi una tantum di ingresso o di uscita		Incidenza annuale dei costi in caso di uscita dopo 5 anni
Costi di ingresso	Non vengono applicati costi per l'acquisizione del contratto.	**0,00%**
Costi di uscita	Si applicano costi di uscita solo se voi disinvestite nei primi 4 anni (il costo è una percentuale del capitale assicurato decrescente in base agli anni trascorsi dall'inizio del contratto). I costi di uscita sono indicati come 'N/A' nella colonna successiva in quanto non si applicano se il prodotto è conservato fino al periodo di detenzione raccomandato.	**N/A**
Costi correnti registrati ogni anno		
Commissioni di gestione e altri costi amministrativi o di esercizio	Costo percentuale sul valore del contratto investito in quote. Si tratta di una stima basata sui costi effettivi dell'ultimo anno.	**4,31%**
Costi di transazione	dallo del valore dell'investimento all'anno. Si tratta di una stima dei costi sostenuti per l'acquisto e la vendita degli investimenti sottostanti per il prodotto. L'importo effettivo varierà a seconda di quanto viene acquistato e venduto.	**0,00%**
Oneri accessori sostenuti in determinate condizioni		
Commissioni di performance	Costi percentuali in base all'eventuale maggior rendimento conseguito dal fondo esterno rispetto a un parametro di riferimento. L'importo effettivo varierà a seconda dell'andamento dell'investimento. La stima dei costi aggregati di cui sopra comprende la media degli ultimi 5 anni.	**0,76%**

Alleanza Assicurazioni S.p.A. - Sede Legale: Piazza Tre Torri 1 - 20145 Milano - Tel. +39 02 40824111 - www.alleanza.it
Capitale Sociale Euro 210.000.000,00 i.v. - Codice Fiscale e iscrizione Registro Imprese di Milano Monza Brianza Lodi n. 10908160012 - Partita IVA n. 01333550323 - Pec: alleanza@pec.alleanza.it - Società iscritta all'Albo Imprese IVASS n. 1.00178, soggetta all'attività di direzione e coordinamento di Assicurazioni Generali S.p.A. ed appartenente al Gruppo Generali, iscritto al n. 026 dell'Albo dei gruppi assicurativi

Documento contenente le informazioni specifiche

Nome del prodotto: Stile Unico di Alleanza

Opzione di investimento: Percorso 3 - LUX IM - CANDRIAM ONCOLOGY SCIENCE E3X
Emittente: LUX IM
ISIN: LU3124376784
Data del documento: 19/11/2026

Cos'è questa opzione d'investimento?

Obiettivi dell'opzione di investimento: Per le informazioni specifiche, relative ad obiettivi e politica di investimento della presente opzione di investimento, si rimanda al KID (redatto dalla Società emittente) presente sul sito della Compagnia all'indirizzo internet www.alleanza.it/investimento/stile-unico.
Investitori al dettaglio cui si intende commercializzare l'opzione di investimento: Il tipo di cliente varia a seconda del Percorso scelto. Stile Unico di Alleanza è un prodotto di investimento assicurativo, caratterizzato da percorsi rivolti a clienti retail o professionali, con un bisogno di investimento e conoscenza o esperienza almeno sui prodotti assicurativi di investimento (IBIPs) che prevedono una molteplicità di opzioni di investimento declinate sulla possibilità per il cliente di scegliere liberamente tra diversi sottostanti/combinazioni di sottostanti l'allocazione dell'investimento, e per la copertura facoltativa, che abbiano manifestato anche un bisogno di protezione. Ciascun percorso si rivolge inoltre a diverse tipologie di clienti diversificati come segue: il "Percorso d'investimento 3" è rivolto a clienti con un bisogno di investimento, che punta ad una crescita anche più che moderata del capitale, con un orizzonte temporale almeno breve (a partire da 4 anni), un profilo di rischio almeno medio alto e capacità di sostenere perdite apprezzabili del valore dell'investimento.

Quali sono i rischi e qual è il potenziale rendimento?

Indicatore di rischio

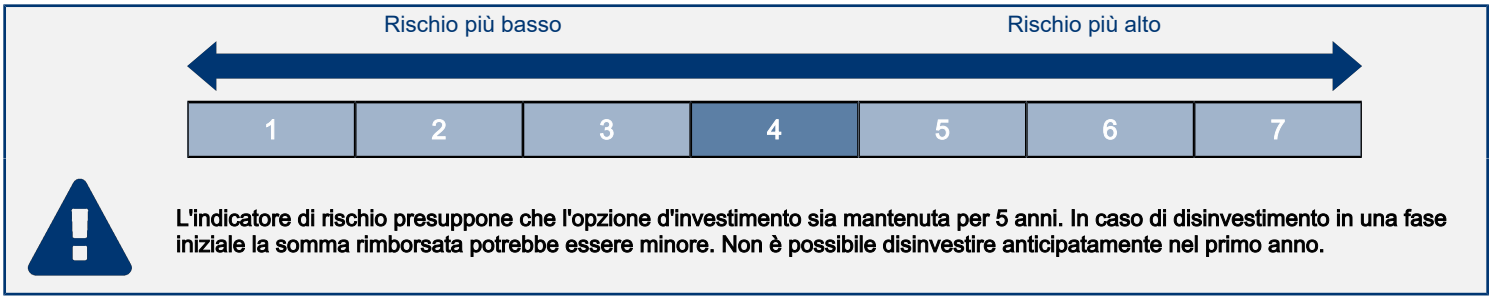

L'indicatore di rischio presuppone che l'opzione d'investimento sia mantenuta per 5 anni. In caso di disinvestimento in una fase iniziale la somma rimborsata potrebbe essere minore. Non è possibile disinvestire anticipatamente nel primo anno.

L'indicatore di rischio è un'indicazione orientativa del livello di rischio di questa opzione di investimento rispetto ad altri prodotti. Esso esprime la probabilità che l'opzione d'investimento subisca perdite monetarie a causa di movimenti sul mercato o a causa dell'incapacità dell'Impresa di pagarvi quanto dovuto.
Abbiamo classificato questa opzione di investimento al livello 4 su 7 che corrisponde alla classe di rischio media.
Le condizioni per il disinvestimento nei primi 4 anni sono descritte nella sezione "Per quanto tempo devo detenerlo? Posso ritirare il capitale prematuramente?".

Scenari di performance

Il possibile rimborso dipenderà dall'andamento futuro dei mercati, che è incerto e non può essere previsto con esattezza. Lo scenario sfavorevole, lo scenario moderato e lo scenario favorevole riportati sono illustrazioni basate sulla performance peggiore, la performance media e la performance migliore del prodotto negli ultimi 10 anni. Nel futuro i mercati potrebbero avere un andamento molto diverso.

Periodo di detenzione raccomandato: 5 anni
Esempio di investimento: € 10.000
Premio assicurativo: € 0

		In caso di uscita dopo 1 anno	In caso di uscita dopo 5 anni
Scenari di sopravvivenza			
Minimo	**Non esiste un rendimento minimo garantito in caso di riscatto. Potreste perdere il vostro intero investimento o parte di esso.**		
Stress	**Possibile rimborso al netto dei costi**	**€ 5.616**	**€ 3.990**
	Rendimento medio per ciascun anno	*-43,84%*	*-16,79%*
Sfavorevole	**Possibile rimborso al netto dei costi**	**€ 8.064**	**€ 8.977**
	Rendimento medio per ciascun anno	*-19,36%*	*-2,14%*
Moderato	**Possibile rimborso al netto dei costi**	**€ 10.060**	**€ 12.785**
	Rendimento medio per ciascun anno	*0,60%*	*5,04%*
Favorevole	**Possibile rimborso al netto dei costi**	**€ 12.487**	**€ 15.896**
	Rendimento medio per ciascun anno	*24,87%*	*9,71%*
Scenario di morte			
In caso di decesso dell'Assicurato	**Possibile rimborso a favore dei vostri beneficiari al netto dei costi**	**€ 10.080**	**€ 12.811**
Premio assicurativo preso nel tempo		**€ 0**	**€ 0**

Le cifre riportate comprendono tutti i costi del prodotto in quanto tale, e comprendono i costi di distribuzione del prodotto. Le cifre non tengono conto della vostra situazione fiscale personale, che può incidere anch'essa sull'importo del rimborso.
Gli scenari sono una rappresentazione dei risultati dell'investimento che ragionevolmente potranno avverarsi, in condizioni di mercato sia favorevoli sia sfavorevoli. Varieranno a seconda della performance del mercato e del momento in cui è richiesto il riscatto. Si rappresentano anche i possibili risultati in caso di decesso ipotizzando lo scenario moderato.
Lo scenario di stress indica quale potrebbe essere l'importo rimborsato in circostanze di mercato estreme.

Quali sono i costi?

Andamento dei costi nel tempo

Le tabelle mostrano gli importi prelevati dall'investimento per coprire diversi tipi di costi. Tali importi dipendono dall'entità dell'investimento, dalla durata della detenzione del prodotto e dall'andamento del prodotto. Gli importi sono qui riportati a fini illustrativi e si basano su un importo esemplificativo dell'investimento e su diversi possibili periodi di investimento. Si è ipotizzato quanto segue:
— Nel primo anno recupero dell'importo investito (rendimento annuo dello 0%). Per gli altri periodi di detenzione si è ipotizzato che il prodotto abbia la performance indicata nello scenario moderato
— 10.000 EUR di investimento.

	In caso di uscita dopo 1 anno	In caso di uscita dopo 5 anni
Costi totali	**€ 871**	**€ 2.801**
Incidenza annuale dei costi (*)	**8,71%**	**5,15% ogni anno**

(*) Dimostra come i costi riducano ogni anno il rendimento nel corso del periodo di detenzione. Ad esempio, se l'uscita avviene nel periodo di detenzione raccomandato, si prevede che il rendimento medio annuo sarà pari al 10,19% prima dei costi e al 5,04% al netto dei costi. Una parte dei costi può essere condivisa con la persona che vende il prodotto per coprire i servizi che fornisce.

Composizione dei costi

Costi una tantum di ingresso o di uscita		Incidenza annuale dei costi in caso di uscita dopo 5 anni
Costi di ingresso	Non vengono applicati costi per l'acquisizione del contratto.	**0,00%**
Costi di uscita	Si applicano costi di uscita solo se voi disinvestite nei primi 4 anni (il costo è una percentuale del capitale assicurato decrescente in base agli anni trascorsi dall'inizio del contratto). I costi di uscita sono indicati come 'N/A' nella colonna successiva in quanto non si applicano se il prodotto è conservato fino al periodo di detenzione raccomandato.	**N/A**
Costi correnti registrati ogni anno		
Commissioni di gestione e altri costi amministrativi o di esercizio	Costo percentuale sul valore del contratto investito in quote. Si tratta di una stima basata sui costi effettivi dell'ultimo anno.	**4,55%**
Costi di transazione	dallo del valore dell'investimento all'anno. Si tratta di una stima dei costi sostenuti per l'acquisto e la vendita degli investimenti sottostanti per il prodotto. L'importo effettivo varierà a seconda di quanto viene acquistato e venduto.	**0,00%**
Oneri accessori sostenuti in determinate condizioni		
Commissioni di performance	Costi percentuali in base all'eventuale maggior rendimento conseguito dal fondo esterno rispetto a un parametro di riferimento. L'importo effettivo varierà a seconda dell'andamento dell'investimento. La stima dei costi aggregati di cui sopra comprende la media degli ultimi 5 anni.	**0,60%**

Alleanza Assicurazioni S.p.A. - Sede Legale: Piazza Tre Torri 1 - 20145 Milano - Tel. +39 02 40824111 - www.alleanza.it
Capitale Sociale Euro 210.000.000,00 i.v. - Codice Fiscale e iscrizione Registro Imprese di Milano Monza Brianza Lodi n. 10908160012 - Partita IVA n. 01333550323 - Pec: alleanza@pec.alleanza.it - Società iscritta all'Albo Imprese IVASS n. 1.00178, soggetta all'attività di direzione e coordinamento di Assicurazioni Generali S.p.A. ed appartenente al Gruppo Generali, iscritto al n. 026 dell'Albo dei gruppi assicurativi

Documento contenente le informazioni specifiche

Nome del prodotto: Stile Unico di Alleanza

Opzione di investimento: Percorso 3 - LUX IM - DIGITAL ASSETS E3X
Emittente: BGFML
ISIN: LU3155655536
Data del documento: 19/11/2026

Cos'è questa opzione d'investimento?

Obiettivi dell'opzione di investimento: Per le informazioni specifiche, relative ad obiettivi e politica di investimento della presente opzione di investimento, si rimanda al KID (redatto dalla Società emittente) presente sul sito della Compagnia all'indirizzo internet www.alleanza.it/investimento/stile-unico.
Investitori al dettaglio cui si intende commercializzare l'opzione di investimento: Il tipo di cliente varia a seconda del Percorso scelto. Stile Unico di Alleanza è un prodotto di investimento assicurativo, caratterizzato da percorsi rivolti a clienti retail o professionali, con un bisogno di investimento e conoscenza o esperienza almeno sui prodotti assicurativi di investimento (IBIPs) che prevedono una molteplicità di opzioni di investimento declinate sulla possibilità per il cliente di scegliere liberamente tra diversi sottostanti/combinazioni di sottostanti l'allocazione dell'investimento, e per la copertura facoltativa, che abbiano manifestato anche un bisogno di protezione. Ciascun percorso si rivolge inoltre a diverse tipologie di clienti diversificati come segue: il "Percorso d'investimento 3" è rivolto a clienti con un bisogno di investimento, che punta ad una crescita anche più che moderata del capitale, con un orizzonte temporale almeno breve (a partire da 4 anni), un profilo di rischio almeno medio alto e capacità di sostenere perdite apprezzabili del valore dell'investimento.

Quali sono i rischi e qual è il potenziale rendimento?

Indicatore di rischio

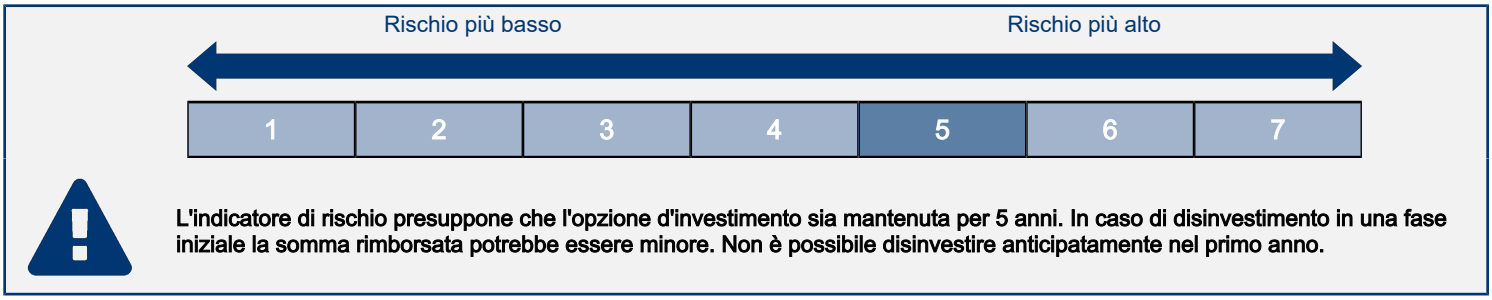

L'indicatore di rischio presuppone che l'opzione d'investimento sia mantenuta per 5 anni. In caso di disinvestimento in una fase iniziale la somma rimborsata potrebbe essere minore. Non è possibile disinvestire anticipatamente nel primo anno.

L'indicatore di rischio è un'indicazione orientativa del livello di rischio di questa opzione di investimento rispetto ad altri prodotti. Esso esprime la probabilità che l'opzione d'investimento subisca perdite monetarie a causa di movimenti sul mercato o a causa dell'incapacità dell'Impresa di pagarvi quanto dovuto.
Abbiamo classificato questa opzione di investimento al livello 5 su 7 che corrisponde alla classe di rischio medio-alta.
Le condizioni per il disinvestimento nei primi 4 anni sono descritte nella sezione "Per quanto tempo devo detenerlo? Posso ritirare il capitale prematuramente?".

Scenari di performance

Il possibile rimborso dipenderà dall'andamento futuro dei mercati, che è incerto e non può essere previsto con esattezza. Lo scenario sfavorevole, lo scenario moderato e lo scenario favorevole riportati sono illustrazioni basate sulla performance peggiore, la performance media e la performance migliore del prodotto negli ultimi 10 anni. Nel futuro i mercati potrebbero avere un andamento molto diverso.

Periodo di detenzione raccomandato: 5 anni
Esempio di investimento: € 10.000
Premio assicurativo: € 0

		In caso di uscita dopo 1 anno	In caso di uscita dopo 5 anni
Scenari di sopravvivenza			
Minimo	**Non esiste un rendimento minimo garantito in caso di riscatto. Potreste perdere il vostro intero investimento o parte di esso.**		
Stress	**Possibile rimborso al netto dei costi**	**€ 1.702**	**€ 671**
	Rendimento medio per ciascun anno	*-82,98%*	*-41,74%*
Sfavorevole	**Possibile rimborso al netto dei costi**	**€ 6.536**	**€ 8.196**
	Rendimento medio per ciascun anno	*-34,64%*	*-3,90%*
Moderato	**Possibile rimborso al netto dei costi**	**€ 10.982**	**€ 16.967**
	Rendimento medio per ciascun anno	*9,82%*	*11,15%*
Favorevole	**Possibile rimborso al netto dei costi**	**€ 16.052**	**€ 27.285**
	Rendimento medio per ciascun anno	*60,52%*	*22,23%*
Scenario di morte			
In caso di decesso dell'Assicurato	**Possibile rimborso a favore dei vostri beneficiari al netto dei costi**	**€ 11.004**	**€ 17.001**
Premio assicurativo preso nel tempo		**€ 0**	**€ 0**

Le cifre riportate comprendono tutti i costi del prodotto in quanto tale, e comprendono i costi di distribuzione del prodotto. Le cifre non tengono conto della vostra situazione fiscale personale, che può incidere anch'essa sull'importo del rimborso.
Gli scenari sono una rappresentazione dei risultati dell'investimento che ragionevolmente potranno avverarsi, in condizioni di mercato sia favorevoli sia sfavorevoli. Varieranno a seconda della performance del mercato e del momento in cui è richiesto il riscatto. Si rappresentano anche i possibili risultati in caso di decesso ipotizzando lo scenario moderato.
Lo scenario di stress indica quale potrebbe essere l'importo rimborsato in circostanze di mercato estreme.

Quali sono i costi?

Andamento dei costi nel tempo

Le tabelle mostrano gli importi prelevati dall'investimento per coprire diversi tipi di costi. Tali importi dipendono dall'entità dell'investimento, dalla durata della detenzione del prodotto e dall'andamento del prodotto. Gli importi sono qui riportati a fini illustrativi e si basano su un importo esemplificativo dell'investimento e su diversi possibili periodi di investimento. Si è ipotizzato quanto segue:
— Nel primo anno recupero dell'importo investito (rendimento annuo dello 0%). Per gli altri periodi di detenzione si è ipotizzato che il prodotto abbia la performance indicata nello scenario moderato
— 10.000 EUR di investimento.

	In caso di uscita dopo 1 anno	In caso di uscita dopo 5 anni
Costi totali	**€ 868**	**€ 3.425**
Incidenza annuale dei costi (*)	**8,68%**	**5,42% ogni anno**

(*) Dimostra come i costi riducano ogni anno il rendimento nel corso del periodo di detenzione. Ad esempio, se l'uscita avviene nel periodo di detenzione raccomandato, si prevede che il rendimento medio annuo sarà pari al 16,57% prima dei costi e al 11,15% al netto dei costi. Una parte dei costi può essere condivisa con la persona che vende il prodotto per coprire i servizi che fornisce.

Composizione dei costi

Costi una tantum di ingresso o di uscita		Incidenza annuale dei costi in caso di uscita dopo 5 anni
Costi di ingresso	Non vengono applicati costi per l'acquisizione del contratto.	**0,00%**
Costi di uscita	Si applicano costi di uscita solo se voi disinvestite nei primi 4 anni (il costo è una percentuale del capitale assicurato decrescente in base agli anni trascorsi dall'inizio del contratto). I costi di uscita sono indicati come 'N/A' nella colonna successiva in quanto non si applicano se il prodotto è conservato fino al periodo di detenzione raccomandato.	**N/A**
Costi correnti registrati ogni anno		
Commissioni di gestione e altri costi amministrativi o di esercizio	Costo percentuale sul valore del contratto investito in quote. Si tratta di una stima basata sui costi effettivi dell'ultimo anno.	**4,75%**
Costi di transazione	dallo del valore dell'investimento all'anno. Si tratta di una stima dei costi sostenuti per l'acquisto e la vendita degli investimenti sottostanti per il prodotto. L'importo effettivo varierà a seconda di quanto viene acquistato e venduto.	**0,00%**
Oneri accessori sostenuti in determinate condizioni		
Commissioni di performance	Costi percentuali in base all'eventuale maggior rendimento conseguito dal fondo esterno rispetto a un parametro di riferimento. L'importo effettivo varierà a seconda dell'andamento dell'investimento. La stima dei costi aggregati di cui sopra comprende la media degli ultimi 5 anni.	**0,67%**

Alleanza Assicurazioni S.p.A. - Sede Legale: Piazza Tre Torri 1 - 20145 Milano - Tel. +39 02 40824111 - www.alleanza.it
Capitale Sociale Euro 210.000.000,00 i.v. - Codice Fiscale e iscrizione Registro Imprese di Milano Monza Brianza Lodi n. 10908160012 - Partita IVA n. 01333550323 - Pec: alleanza@pec.alleanza.it - Società iscritta all'Albo Imprese IVASS n. 1.00178, soggetta all'attività di direzione e coordinamento di Assicurazioni Generali S.p.A. ed appartenente al Gruppo Generali, iscritto al n. 026 dell'Albo dei gruppi assicurativi

Documento contenente le informazioni specifiche

Nome del prodotto: Stile Unico di Alleanza

Opzione di investimento: Percorso 3 - LUX IM - FRANKLIN TEMPLETON GOLD AND PRECIOUS METALS E3X
Emittente: LUX IM
ISIN: LU3469199734
Data del documento: 19/11/2026

Cos'è questa opzione d'investimento?

Obiettivi dell'opzione di investimento: Per le informazioni specifiche, relative ad obiettivi e politica di investimento della presente opzione di investimento, si rimanda al KID (redatto dalla Società emittente) presente sul sito della Compagnia all'indirizzo internet www.alleanza.it/investimento/stile-unico.
Investitori al dettaglio cui si intende commercializzare l'opzione di investimento: Il tipo di cliente varia a seconda del Percorso scelto. Stile Unico di Alleanza è un prodotto di investimento assicurativo, caratterizzato da percorsi rivolti a clienti retail o professionali, con un bisogno di investimento e conoscenza o esperienza almeno sui prodotti assicurativi di investimento (IBIPs) che prevedono una molteplicità di opzioni di investimento declinate sulla possibilità per il cliente di scegliere liberamente tra diversi sottostanti/combinazioni di sottostanti l'allocazione dell'investimento, e per la copertura facoltativa, che abbiano manifestato anche un bisogno di protezione. Ciascun percorso si rivolge inoltre a diverse tipologie di clienti diversificati come segue: il "Percorso d'investimento 3" è rivolto a clienti con un bisogno di investimento, che punta ad una crescita anche più che moderata del capitale, con un orizzonte temporale almeno breve (a partire da 4 anni), un profilo di rischio almeno medio alto e capacità di sostenere perdite apprezzabili del valore dell'investimento.

Quali sono i rischi e qual è il potenziale rendimento?

Indicatore di rischio



L'indicatore di rischio presuppone che l'opzione d'investimento sia mantenuta per 5 anni. In caso di disinvestimento in una fase iniziale la somma rimborsata potrebbe essere minore. Non è possibile disinvestire anticipatamente nel primo anno.

L'indicatore di rischio è un'indicazione orientativa del livello di rischio di questa opzione di investimento rispetto ad altri prodotti. Esso esprime la probabilità che l'opzione d'investimento subisca perdite monetarie a causa di movimenti sul mercato o a causa dell'incapacità dell'Impresa di pagarvi quanto dovuto.
Abbiamo classificato questa opzione di investimento al livello 5 su 7 che corrisponde alla classe di rischio medio-alta.
Le condizioni per il disinvestimento nei primi 4 anni sono descritte nella sezione "Per quanto tempo devo detenerlo? Posso ritirare il capitale prematuramente?".

Scenari di performance

Il possibile rimborso dipenderà dall'andamento futuro dei mercati, che è incerto e non può essere previsto con esattezza. Lo scenario sfavorevole, lo scenario moderato e lo scenario favorevole riportati sono illustrazioni basate sulla performance peggiore, la performance media e la performance migliore del prodotto negli ultimi 10 anni. Nel futuro i mercati potrebbero avere un andamento molto diverso.

Periodo di detenzione raccomandato: 5 anni
Esempio di investimento: € 10.000
Premio assicurativo: € 0

		In caso di uscita dopo 1 anno	In caso di uscita dopo 5 anni
Scenari di sopravvivenza			
Minimo	**Non esiste un rendimento minimo garantito in caso di riscatto. Potreste perdere il vostro intero investimento o parte di esso.**		
Stress	**Possibile rimborso al netto dei costi**	**€ 2.399**	**€ 1.242**
	Rendimento medio per ciascun anno	*-76,01%*	*-34,11%*
Sfavorevole	**Possibile rimborso al netto dei costi**	**€ 6.705**	**€ 8.553**
	Rendimento medio per ciascun anno	*-32,95%*	*-3,08%*
Moderato	**Possibile rimborso al netto dei costi**	**€ 10.012**	**€ 13.006**
	Rendimento medio per ciascun anno	*0,12%*	*5,40%*
Favorevole	**Possibile rimborso al netto dei costi**	**€ 25.687**	**€ 33.598**
	Rendimento medio per ciascun anno	*156,87%*	*27,43%*
Scenario di morte			
In caso di decesso dell'Assicurato	**Possibile rimborso a favore dei vostri beneficiari al netto dei costi**	**€ 10.032**	**€ 13.032**
Premio assicurativo preso nel tempo		**€ 0**	**€ 0**

Le cifre riportate comprendono tutti i costi del prodotto in quanto tale, e comprendono i costi di distribuzione del prodotto. Le cifre non tengono conto della vostra situazione fiscale personale, che può incidere anch'essa sull'importo del rimborso.
Gli scenari sono una rappresentazione dei risultati dell'investimento che ragionevolmente potranno avverarsi, in condizioni di mercato sia favorevoli sia sfavorevoli. Varieranno a seconda della performance del mercato e del momento in cui è richiesto il riscatto. Si rappresentano anche i possibili risultati in caso di decesso ipotizzando lo scenario moderato.
Lo scenario di stress indica quale potrebbe essere l'importo rimborsato in circostanze di mercato estreme.

Quali sono i costi?

Andamento dei costi nel tempo

Le tabelle mostrano gli importi prelevati dall'investimento per coprire diversi tipi di costi. Tali importi dipendono dall'entità dell'investimento, dalla durata della detenzione del prodotto e dall'andamento del prodotto. Gli importi sono qui riportati a fini illustrativi e si basano su un importo esemplificativo dell'investimento e su diversi possibili periodi di investimento. Si è ipotizzato quanto segue:
— Nel primo anno recupero dell'importo investito (rendimento annuo dello 0%). Per gli altri periodi di detenzione si è ipotizzato che il prodotto abbia la performance indicata nello scenario moderato
— 10.000 EUR di investimento.

	In caso di uscita dopo 1 anno	In caso di uscita dopo 5 anni
Costi totali	**€ 960**	**€ 3.405**
Incidenza annuale dei costi (*)	**9,60%**	**6,07% ogni anno**

(*) Dimostra come i costi riducano ogni anno il rendimento nel corso del periodo di detenzione. Ad esempio, se l'uscita avviene nel periodo di detenzione raccomandato, si prevede che il rendimento medio annuo sarà pari al 11,47% prima dei costi e al 5,4% al netto dei costi. Una parte dei costi può essere condivisa con la persona che vende il prodotto per coprire i servizi che fornisce.

Composizione dei costi

Costi una tantum di ingresso o di uscita		Incidenza annuale dei costi in caso di uscita dopo 5 anni
Costi di ingresso	Non vengono applicati costi per l'acquisizione del contratto.	**0,00%**
Costi di uscita	Si applicano costi di uscita solo se voi disinvestite nei primi 4 anni (il costo è una percentuale del capitale assicurato decrescente in base agli anni trascorsi dall'inizio del contratto). I costi di uscita sono indicati come 'N/A' nella colonna successiva in quanto non si applicano se il prodotto è conservato fino al periodo di detenzione raccomandato.	**N/A**
Costi correnti registrati ogni anno		
Commissioni di gestione e altri costi amministrativi o di esercizio	Costo percentuale sul valore del contratto investito in quote. Si tratta di una stima basata sui costi effettivi dell'ultimo anno.	**4,34%**
Costi di transazione	dallo del valore dell'investimento all'anno. Si tratta di una stima dei costi sostenuti per l'acquisto e la vendita degli investimenti sottostanti per il prodotto. L'importo effettivo varierà a seconda di quanto viene acquistato e venduto.	**0,00%**
Oneri accessori sostenuti in determinate condizioni		
Commissioni di performance	Costi percentuali in base all'eventuale maggior rendimento conseguito dal fondo esterno rispetto a un parametro di riferimento. L'importo effettivo varierà a seconda dell'andamento dell'investimento. La stima dei costi aggregati di cui sopra comprende la media degli ultimi 5 anni.	**1,73%**

Alleanza Assicurazioni S.p.A. - Sede Legale: Piazza Tre Torri 1 - 20145 Milano - Tel. +39 02 40824111 - www.alleanza.it
Capitale Sociale Euro 210.000.000,00 i.v. - Codice Fiscale e iscrizione Registro Imprese di Milano Monza Brianza Lodi n. 10908160012 - Partita IVA n. 01333550323 - Pec: alleanza@pec.alleanza.it - Società iscritta all'Albo Imprese IVASS n. 1.00178, soggetta all'attività di direzione e coordinamento di Assicurazioni Generali S.p.A. ed appartenente al Gruppo Generali, iscritto al n. 026 dell'Albo dei gruppi assicurativi

Documento contenente le informazioni specifiche

Nome del prodotto: Stile Unico di Alleanza

Opzione di investimento: Percorso 3 - LUX IM - MAN MULTI MANAGER ALTERNATIVE E3X
Emittente: LUX IM
ISIN: LU3469126695
Data del documento: 19/11/2026

Cos'è questa opzione d'investimento?

Obiettivi dell'opzione di investimento: Per le informazioni specifiche, relative ad obiettivi e politica di investimento della presente opzione di investimento, si rimanda al KID (redatto dalla Società emittente) presente sul sito della Compagnia all'indirizzo internet www.alleanza.it/investimento/stile-unico.
Investitori al dettaglio cui si intende commercializzare l'opzione di investimento: Il tipo di cliente varia a seconda del Percorso scelto. Stile Unico di Alleanza è un prodotto di investimento assicurativo, caratterizzato da percorsi rivolti a clienti retail o professionali, con un bisogno di investimento e conoscenza o esperienza almeno sui prodotti assicurativi di investimento (IBIPs) che prevedono una molteplicità di opzioni di investimento declinate sulla possibilità per il cliente di scegliere liberamente tra diversi sottostanti/combinazioni di sottostanti l'allocazione dell'investimento, e per la copertura facoltativa, che abbiano manifestato anche un bisogno di protezione. Ciascun percorso si rivolge inoltre a diverse tipologie di clienti diversificati come segue: il "Percorso d'investimento 3" è rivolto a clienti con un bisogno di investimento, che punta ad una crescita anche più che moderata del capitale, con un orizzonte temporale almeno breve (a partire da 4 anni), un profilo di rischio almeno medio alto e capacità di sostenere perdite apprezzabili del valore dell'investimento.

Quali sono i rischi e qual è il potenziale rendimento?

Indicatore di rischio

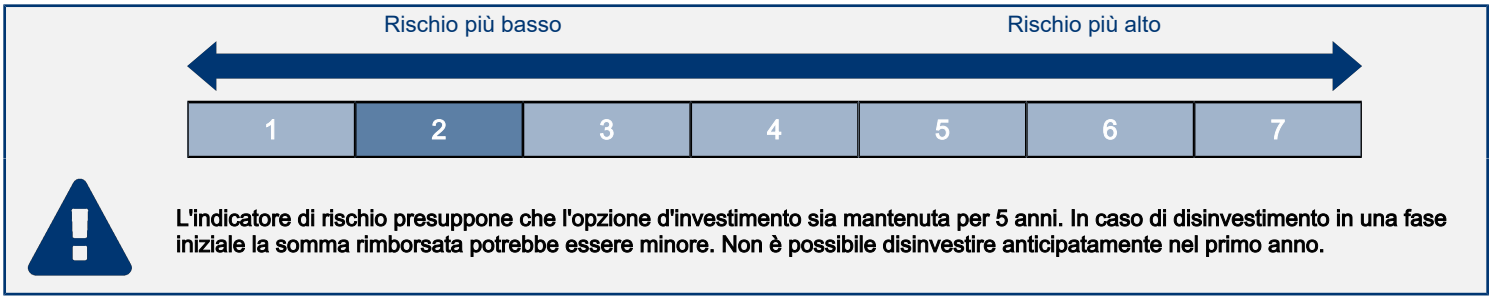

L'indicatore di rischio presuppone che l'opzione d'investimento sia mantenuta per 5 anni. In caso di disinvestimento in una fase iniziale la somma rimborsata potrebbe essere minore. Non è possibile disinvestire anticipatamente nel primo anno.

L'indicatore di rischio è un'indicazione orientativa del livello di rischio di questa opzione di investimento rispetto ad altri prodotti. Esso esprime la probabilità che l'opzione d'investimento subisca perdite monetarie a causa di movimenti sul mercato o a causa dell'incapacità dell'Impresa di pagarvi quanto dovuto.
Abbiamo classificato questa opzione di investimento al livello 2 su 7 che corrisponde alla classe di rischio bassa.
Le condizioni per il disinvestimento nei primi 4 anni sono descritte nella sezione "Per quanto tempo devo detenerlo? Posso ritirare il capitale prematuramente?".

Scenari di performance

Il possibile rimborso dipenderà dall'andamento futuro dei mercati, che è incerto e non può essere previsto con esattezza. Lo scenario sfavorevole, lo scenario moderato e lo scenario favorevole riportati sono illustrazioni basate sulla performance peggiore, la performance media e la performance migliore del prodotto negli ultimi 10 anni. Nel futuro i mercati potrebbero avere un andamento molto diverso.

Periodo di detenzione raccomandato: 5 anni
Esempio di investimento: € 10.000
Premio assicurativo: € 0

		In caso di uscita dopo 1 anno	In caso di uscita dopo 5 anni
Scenari di sopravvivenza			
Minimo	**Non esiste un rendimento minimo garantito in caso di riscatto. Potreste perdere il vostro intero investimento o parte di esso.**		
Stress	**Possibile rimborso al netto dei costi**	**€ 7.567**	**€ 6.556**
	Rendimento medio per ciascun anno	*-24,33%*	*-8,10%*
Sfavorevole	**Possibile rimborso al netto dei costi**	**€ 8.574**	**€ 8.296**
	Rendimento medio per ciascun anno	*-14,26%*	*-3,67%*
Moderato	**Possibile rimborso al netto dei costi**	**€ 9.566**	**€ 9.271**
	Rendimento medio per ciascun anno	*-4,34%*	*-1,50%*
Favorevole	**Possibile rimborso al netto dei costi**	**€ 10.537**	**€ 10.277**
	Rendimento medio per ciascun anno	*5,37%*	*0,55%*
Scenario di morte			
In caso di decesso dell'Assicurato	**Possibile rimborso a favore dei vostri beneficiari al netto dei costi**	**€ 10.000**	**€ 10.000**
Premio assicurativo preso nel tempo		**€ 0**	**€ 0**

Le cifre riportate comprendono tutti i costi del prodotto in quanto tale, e comprendono i costi di distribuzione del prodotto. Le cifre non tengono conto della vostra situazione fiscale personale, che può incidere anch'essa sull'importo del rimborso.
Gli scenari sono una rappresentazione dei risultati dell'investimento che ragionevolmente potranno avverarsi, in condizioni di mercato sia favorevoli sia sfavorevoli. Varieranno a seconda della performance del mercato e del momento in cui è richiesto il riscatto. Si rappresentano anche i possibili risultati in caso di decesso ipotizzando lo scenario moderato.
Lo scenario di stress indica quale potrebbe essere l'importo rimborsato in circostanze di mercato estreme.

Quali sono i costi?

Andamento dei costi nel tempo

Le tabelle mostrano gli importi prelevati dall'investimento per coprire diversi tipi di costi. Tali importi dipendono dall'entità dell'investimento, dalla durata della detenzione del prodotto e dall'andamento del prodotto. Gli importi sono qui riportati a fini illustrativi e si basano su un importo esemplificativo dell'investimento e su diversi possibili periodi di investimento. Si è ipotizzato quanto segue:
— Nel primo anno recupero dell'importo investito (rendimento annuo dello 0%). Per gli altri periodi di detenzione si è ipotizzato che il prodotto abbia la performance indicata nello scenario moderato
— 10.000 EUR di investimento.

	In caso di uscita dopo 1 anno	In caso di uscita dopo 5 anni
Costi totali	**€ 847**	**€ 2.222**
Incidenza annuale dei costi (*)	**8,47%**	**4,61% ogni anno**

(*) Dimostra come i costi riducano ogni anno il rendimento nel corso del periodo di detenzione. Ad esempio, se l'uscita avviene nel periodo di detenzione raccomandato, si prevede che il rendimento medio annuo sarà pari al 3,11% prima dei costi e al -1,5% al netto dei costi. Una parte dei costi può essere condivisa con la persona che vende il prodotto per coprire i servizi che fornisce.

Composizione dei costi

Costi una tantum di ingresso o di uscita		Incidenza annuale dei costi in caso di uscita dopo 5 anni
Costi di ingresso	Non vengono applicati costi per l'acquisizione del contratto.	**0,00%**
Costi di uscita	Si applicano costi di uscita solo se voi disinvestite nei primi 4 anni (il costo è una percentuale del capitale assicurato decrescente in base agli anni trascorsi dall'inizio del contratto). I costi di uscita sono indicati come 'N/A' nella colonna successiva in quanto non si applicano se il prodotto è conservato fino al periodo di detenzione raccomandato.	**N/A**
Costi correnti registrati ogni anno		
Commissioni di gestione e altri costi amministrativi o di esercizio	Costo percentuale sul valore del contratto investito in quote. Si tratta di una stima basata sui costi effettivi dell'ultimo anno.	**4,29%**
Costi di transazione	dallo del valore dell'investimento all'anno. Si tratta di una stima dei costi sostenuti per l'acquisto e la vendita degli investimenti sottostanti per il prodotto. L'importo effettivo varierà a seconda di quanto viene acquistato e venduto.	**0,00%**
Oneri accessori sostenuti in determinate condizioni		
Commissioni di performance	Costi percentuali in base all'eventuale maggior rendimento conseguito dal fondo esterno rispetto a un parametro di riferimento. L'importo effettivo varierà a seconda dell'andamento dell'investimento. La stima dei costi aggregati di cui sopra comprende la media degli ultimi 5 anni.	**0,32%**

Alleanza Assicurazioni S.p.A. - Sede Legale: Piazza Tre Torri 1 - 20145 Milano - Tel. +39 02 40824111 - www.alleanza.it
Capitale Sociale Euro 210.000.000,00 i.v. - Codice Fiscale e iscrizione Registro Imprese di Milano Monza Brianza Lodi n. 10908160012 - Partita IVA n. 01333550323 - Pec: alleanza@pec.alleanza.it - Società iscritta all'Albo Imprese IVASS n. 1.00178, soggetta all'attività di direzione e coordinamento di Assicurazioni Generali S.p.A. ed appartenente al Gruppo Generali, iscritto al n. 026 dell'Albo dei gruppi assicurativi

Documento contenente le informazioni specifiche

Nome del prodotto: Stile Unico di Alleanza

Opzione di investimento: Percorso 3 - LUX IM Algebris Financial Income E3X
Emittente: LUX IM
ISIN: LU3343264035
Data del documento: 19/11/2026

Cos'è questa opzione d'investimento?

Obiettivi dell'opzione di investimento: Per le informazioni specifiche, relative ad obiettivi e politica di investimento della presente opzione di investimento, si rimanda al KID (redatto dalla Società emittente) presente sul sito della Compagnia all'indirizzo internet www.alleanza.it/investimento/stile-unico.
Investitori al dettaglio cui si intende commercializzare l'opzione di investimento: Il tipo di cliente varia a seconda del Percorso scelto. Stile Unico di Alleanza è un prodotto di investimento assicurativo, caratterizzato da percorsi rivolti a clienti retail o professionali, con un bisogno di investimento e conoscenza o esperienza almeno sui prodotti assicurativi di investimento (IBIPs) che prevedono una molteplicità di opzioni di investimento declinate sulla possibilità per il cliente di scegliere liberamente tra diversi sottostanti/combinazioni di sottostanti l'allocazione dell'investimento, e per la copertura facoltativa, che abbiano manifestato anche un bisogno di protezione. Ciascun percorso si rivolge inoltre a diverse tipologie di clienti diversificati come segue: il "Percorso d'investimento 3" è rivolto a clienti con un bisogno di investimento, che punta ad una crescita anche più che moderata del capitale, con un orizzonte temporale almeno breve (a partire da 4 anni), un profilo di rischio almeno medio alto e capacità di sostenere perdite apprezzabili del valore dell'investimento.

Quali sono i rischi e qual è il potenziale rendimento?

Indicatore di rischio

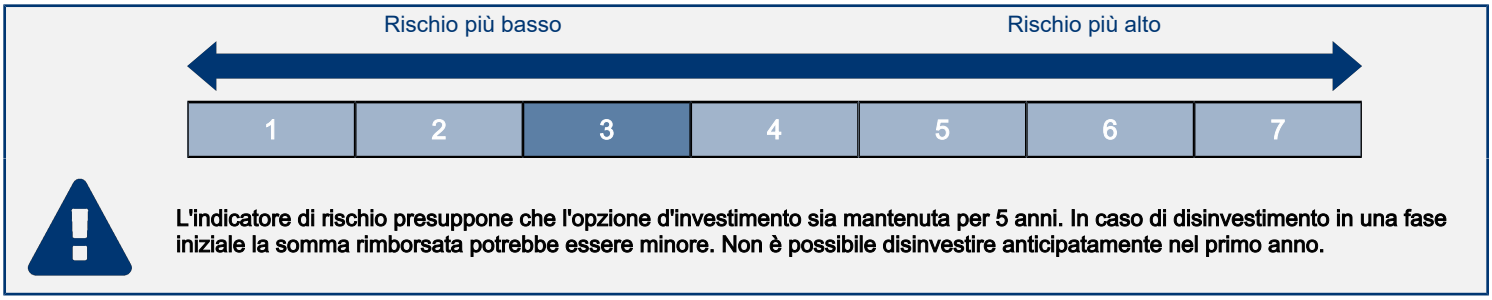

L'indicatore di rischio presuppone che l'opzione d'investimento sia mantenuta per 5 anni. In caso di disinvestimento in una fase iniziale la somma rimborsata potrebbe essere minore. Non è possibile disinvestire anticipatamente nel primo anno.

L'indicatore di rischio è un'indicazione orientativa del livello di rischio di questa opzione di investimento rispetto ad altri prodotti. Esso esprime la probabilità che l'opzione d'investimento subisca perdite monetarie a causa di movimenti sul mercato o a causa dell'incapacità dell'Impresa di pagarvi quanto dovuto.
Abbiamo classificato questa opzione di investimento al livello 3 su 7 che corrisponde alla classe di rischio medio-bassa.
Le condizioni per il disinvestimento nei primi 4 anni sono descritte nella sezione "Per quanto tempo devo detenerlo? Posso ritirare il capitale prematuramente?".

Scenari di performance

Il possibile rimborso dipenderà dall'andamento futuro dei mercati, che è incerto e non può essere previsto con esattezza. Lo scenario sfavorevole, lo scenario moderato e lo scenario favorevole riportati sono illustrazioni basate sulla performance peggiore, la performance media e la performance migliore del prodotto negli ultimi 10 anni. Nel futuro i mercati potrebbero avere un andamento molto diverso.

Periodo di detenzione raccomandato: 5 anni
Esempio di investimento: € 10.000
Premio assicurativo: € 0

		In caso di uscita dopo 1 anno	In caso di uscita dopo 5 anni
Scenari di sopravvivenza			
Minimo	**Non esiste un rendimento minimo garantito in caso di riscatto. Potreste perdere il vostro intero investimento o parte di esso.**		
Stress	**Possibile rimborso al netto dei costi**	**€ 6.889**	**€ 6.028**
	Rendimento medio per ciascun anno	*-31,11%*	*-9,63%*
Sfavorevole	**Possibile rimborso al netto dei costi**	**€ 8.290**	**€ 8.938**
	Rendimento medio per ciascun anno	*-17,10%*	*-2,22%*
Moderato	**Possibile rimborso al netto dei costi**	**€ 9.680**	**€ 9.974**
	Rendimento medio per ciascun anno	*-3,20%*	*-0,05%*
Favorevole	**Possibile rimborso al netto dei costi**	**€ 11.130**	**€ 11.068**
	Rendimento medio per ciascun anno	*11,30%*	*2,05%*
Scenario di morte			
In caso di decesso dell'Assicurato	**Possibile rimborso a favore dei vostri beneficiari al netto dei costi**	**€ 10.000**	**€ 10.000**
Premio assicurativo preso nel tempo		**€ 0**	**€ 0**

Le cifre riportate comprendono tutti i costi del prodotto in quanto tale, e comprendono i costi di distribuzione del prodotto. Le cifre non tengono conto della vostra situazione fiscale personale, che può incidere anch'essa sull'importo del rimborso.
Gli scenari sono una rappresentazione dei risultati dell'investimento che ragionevolmente potranno avverarsi, in condizioni di mercato sia favorevoli sia sfavorevoli. Varieranno a seconda della performance del mercato e del momento in cui è richiesto il riscatto. Si rappresentano anche i possibili risultati in caso di decesso ipotizzando lo scenario moderato.
Lo scenario di stress indica quale potrebbe essere l'importo rimborsato in circostanze di mercato estreme.

Quali sono i costi?

Andamento dei costi nel tempo

Le tabelle mostrano gli importi prelevati dall'investimento per coprire diversi tipi di costi. Tali importi dipendono dall'entità dell'investimento, dalla durata della detenzione del prodotto e dall'andamento del prodotto. Gli importi sono qui riportati a fini illustrativi e si basano su un importo esemplificativo dell'investimento e su diversi possibili periodi di investimento. Si è ipotizzato quanto segue:
— Nel primo anno recupero dell'importo investito (rendimento annuo dello 0%). Per gli altri periodi di detenzione si è ipotizzato che il prodotto abbia la performance indicata nello scenario moderato
— 10.000 EUR di investimento.

	In caso di uscita dopo 1 anno	In caso di uscita dopo 5 anni
Costi totali	**€ 822**	**€ 2.207**
Incidenza annuale dei costi (*)	**8,22%**	**4,43% ogni anno**

(*) Dimostra come i costi riducano ogni anno il rendimento nel corso del periodo di detenzione. Ad esempio, se l'uscita avviene nel periodo di detenzione raccomandato, si prevede che il rendimento medio annuo sarà pari al 4,38% prima dei costi e al -0,05% al netto dei costi. Una parte dei costi può essere condivisa con la persona che vende il prodotto per coprire i servizi che fornisce.

Composizione dei costi

Costi una tantum di ingresso o di uscita		Incidenza annuale dei costi in caso di uscita dopo 5 anni
Costi di ingresso	Non vengono applicati costi per l'acquisizione del contratto.	**0,00%**
Costi di uscita	Si applicano costi di uscita solo se voi disinvestite nei primi 4 anni (il costo è una percentuale del capitale assicurato decrescente in base agli anni trascorsi dall'inizio del contratto). I costi di uscita sono indicati come 'N/A' nella colonna successiva in quanto non si applicano se il prodotto è conservato fino al periodo di detenzione raccomandato.	**N/A**
Costi correnti registrati ogni anno		
Commissioni di gestione e altri costi amministrativi o di esercizio	Costo percentuale sul valore del contratto investito in quote. Si tratta di una stima basata sui costi effettivi dell'ultimo anno.	**3,96%**
Costi di transazione	dallo del valore dell'investimento all'anno. Si tratta di una stima dei costi sostenuti per l'acquisto e la vendita degli investimenti sottostanti per il prodotto. L'importo effettivo varierà a seconda di quanto viene acquistato e venduto.	**0,00%**
Oneri accessori sostenuti in determinate condizioni		
Commissioni di performance	Costi percentuali in base all'eventuale maggior rendimento conseguito dal fondo esterno rispetto a un parametro di riferimento. L'importo effettivo varierà a seconda dell'andamento dell'investimento. La stima dei costi aggregati di cui sopra comprende la media degli ultimi 5 anni.	**0,47%**

Alleanza Assicurazioni S.p.A. - Sede Legale: Piazza Tre Torri 1 - 20145 Milano - Tel. +39 02 40824111 - www.alleanza.it
Capitale Sociale Euro 210.000.000,00 i.v. - Codice Fiscale e iscrizione Registro Imprese di Milano Monza Brianza Lodi n. 10908160012 - Partita IVA n. 01333550323 - Pec: alleanza@pec.alleanza.it - Società iscritta all'Albo Imprese IVASS n. 1.00178, soggetta all'attività di direzione e coordinamento di Assicurazioni Generali S.p.A. ed appartenente al Gruppo Generali, iscritto al n. 026 dell'Albo dei gruppi assicurativi

Documento contenente le informazioni specifiche

Nome del prodotto: Stile Unico di Alleanza

Opzione di investimento: Percorso 3 - LUX IM Allocation Flex E3X
Emittente: LUX IM
ISIN: LU3129495043
Data del documento: 19/11/2026

Cos'è questa opzione d'investimento?

Obiettivi dell'opzione di investimento: Per le informazioni specifiche, relative ad obiettivi e politica di investimento della presente opzione di investimento, si rimanda al KID (redatto dalla Società emittente) presente sul sito della Compagnia all'indirizzo internet www.alleanza.it/investimento/stile-unico.
Investitori al dettaglio cui si intende commercializzare l'opzione di investimento: Il tipo di cliente varia a seconda del Percorso scelto. Stile Unico di Alleanza è un prodotto di investimento assicurativo, caratterizzato da percorsi rivolti a clienti retail o professionali, con un bisogno di investimento e conoscenza o esperienza almeno sui prodotti assicurativi di investimento (IBIPs) che prevedono una molteplicità di opzioni di investimento declinate sulla possibilità per il cliente di scegliere liberamente tra diversi sottostanti/combinazioni di sottostanti l'allocazione dell'investimento, e per la copertura facoltativa, che abbiano manifestato anche un bisogno di protezione. Ciascun percorso si rivolge inoltre a diverse tipologie di clienti diversificati come segue: il "Percorso d'investimento 3" è rivolto a clienti con un bisogno di investimento, che punta ad una crescita anche più che moderata del capitale, con un orizzonte temporale almeno breve (a partire da 4 anni), un profilo di rischio almeno medio alto e capacità di sostenere perdite apprezzabili del valore dell'investimento.

Quali sono i rischi e qual è il potenziale rendimento?

Indicatore di rischio

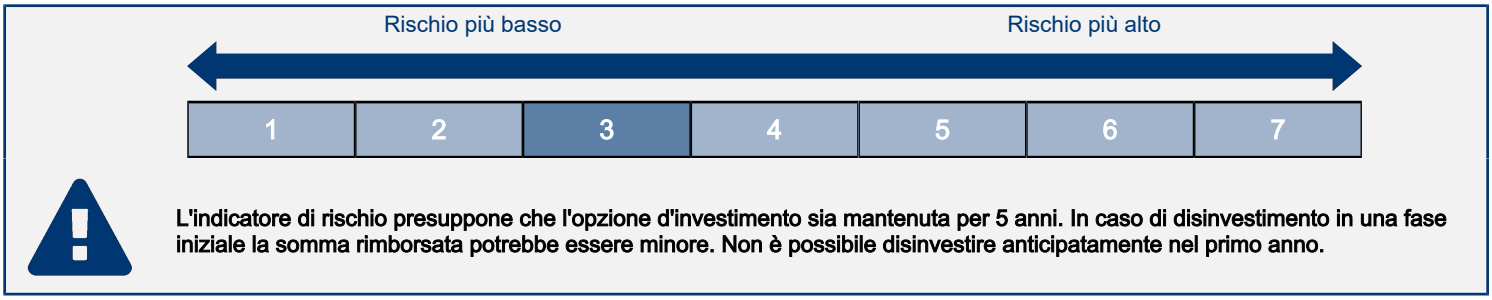

L'indicatore di rischio presuppone che l'opzione d'investimento sia mantenuta per 5 anni. In caso di disinvestimento in una fase iniziale la somma rimborsata potrebbe essere minore. Non è possibile disinvestire anticipatamente nel primo anno.

L'indicatore di rischio è un'indicazione orientativa del livello di rischio di questa opzione di investimento rispetto ad altri prodotti. Esso esprime la probabilità che l'opzione d'investimento subisca perdite monetarie a causa di movimenti sul mercato o a causa dell'incapacità dell'Impresa di pagarvi quanto dovuto.
Abbiamo classificato questa opzione di investimento al livello 3 su 7 che corrisponde alla classe di rischio medio-bassa.
Le condizioni per il disinvestimento nei primi 4 anni sono descritte nella sezione "Per quanto tempo devo detenerlo? Posso ritirare il capitale prematuramente?".

Scenari di performance

Il possibile rimborso dipenderà dall'andamento futuro dei mercati, che è incerto e non può essere previsto con esattezza. Lo scenario sfavorevole, lo scenario moderato e lo scenario favorevole riportati sono illustrazioni basate sulla performance peggiore, la performance media e la performance migliore del prodotto negli ultimi 10 anni. Nel futuro i mercati potrebbero avere un andamento molto diverso.

Periodo di detenzione raccomandato: 5 anni
Esempio di investimento: € 10.000
Premio assicurativo: € 0

		In caso di uscita dopo 1 anno	In caso di uscita dopo 5 anni
Scenari di sopravvivenza			
Minimo	**Non esiste un rendimento minimo garantito in caso di riscatto. Potreste perdere il vostro intero investimento o parte di esso.**		
Stress	**Possibile rimborso al netto dei costi**	**€ 6.284**	**€ 5.389**
	Rendimento medio per ciascun anno	*-37,16%*	*-11,63%*
Sfavorevole	**Possibile rimborso al netto dei costi**	**€ 8.461**	**€ 9.084**
	Rendimento medio per ciascun anno	*-15,39%*	*-1,90%*
Moderato	**Possibile rimborso al netto dei costi**	**€ 9.717**	**€ 10.804**
	Rendimento medio per ciascun anno	*-2,83%*	*1,56%*
Favorevole	**Possibile rimborso al netto dei costi**	**€ 11.812**	**€ 12.258**
	Rendimento medio per ciascun anno	*18,12%*	*4,16%*
Scenario di morte			
In caso di decesso dell'Assicurato	**Possibile rimborso a favore dei vostri beneficiari al netto dei costi**	**€ 10.000**	**€ 10.826**
Premio assicurativo preso nel tempo		**€ 0**	**€ 0**

Le cifre riportate comprendono tutti i costi del prodotto in quanto tale, e comprendono i costi di distribuzione del prodotto. Le cifre non tengono conto della vostra situazione fiscale personale, che può incidere anch'essa sull'importo del rimborso.
Gli scenari sono una rappresentazione dei risultati dell'investimento che ragionevolmente potranno avverarsi, in condizioni di mercato sia favorevoli sia sfavorevoli. Varieranno a seconda della performance del mercato e del momento in cui è richiesto il riscatto. Si rappresentano anche i possibili risultati in caso di decesso ipotizzando lo scenario moderato.
Lo scenario di stress indica quale potrebbe essere l'importo rimborsato in circostanze di mercato estreme.

Quali sono i costi?

Andamento dei costi nel tempo

Le tabelle mostrano gli importi prelevati dall'investimento per coprire diversi tipi di costi. Tali importi dipendono dall'entità dell'investimento, dalla durata della detenzione del prodotto e dall'andamento del prodotto. Gli importi sono qui riportati a fini illustrativi e si basano su un importo esemplificativo dell'investimento e su diversi possibili periodi di investimento. Si è ipotizzato quanto segue:
— Nel primo anno recupero dell'importo investito (rendimento annuo dello 0%). Per gli altri periodi di detenzione si è ipotizzato che il prodotto abbia la performance indicata nello scenario moderato
— 10.000 EUR di investimento.

	In caso di uscita dopo 1 anno	In caso di uscita dopo 5 anni
Costi totali	**€ 891**	**€ 2.627**
Incidenza annuale dei costi (*)	**8,91%**	**5,18% ogni anno**

(*) Dimostra come i costi riducano ogni anno il rendimento nel corso del periodo di detenzione. Ad esempio, se l'uscita avviene nel periodo di detenzione raccomandato, si prevede che il rendimento medio annuo sarà pari al 6,74% prima dei costi e al 1,56% al netto dei costi. Una parte dei costi può essere condivisa con la persona che vende il prodotto per coprire i servizi che fornisce.

Composizione dei costi

Costi una tantum di ingresso o di uscita		Incidenza annuale dei costi in caso di uscita dopo 5 anni
Costi di ingresso	Non vengono applicati costi per l'acquisizione del contratto.	**0,00%**
Costi di uscita	Si applicano costi di uscita solo se voi disinvestite nei primi 4 anni (il costo è una percentuale del capitale assicurato decrescente in base agli anni trascorsi dall'inizio del contratto). I costi di uscita sono indicati come 'N/A' nella colonna successiva in quanto non si applicano se il prodotto è conservato fino al periodo di detenzione raccomandato.	**N/A**
Costi correnti registrati ogni anno		
Commissioni di gestione e altri costi amministrativi o di esercizio	Costo percentuale sul valore del contratto investito in quote. Si tratta di una stima basata sui costi effettivi dell'ultimo anno.	**4,35%**
Costi di transazione	dallo del valore dell'investimento all'anno. Si tratta di una stima dei costi sostenuti per l'acquisto e la vendita degli investimenti sottostanti per il prodotto. L'importo effettivo varierà a seconda di quanto viene acquistato e venduto.	**0,00%**
Oneri accessori sostenuti in determinate condizioni		
Commissioni di performance	Costi percentuali in base all'eventuale maggior rendimento conseguito dal fondo esterno rispetto a un parametro di riferimento. L'importo effettivo varierà a seconda dell'andamento dell'investimento. La stima dei costi aggregati di cui sopra comprende la media degli ultimi 5 anni.	**0,83%**

Alleanza Assicurazioni S.p.A. - Sede Legale: Piazza Tre Torri 1 - 20145 Milano - Tel. +39 02 40824111 - www.alleanza.it
Capitale Sociale Euro 210.000.000,00 i.v. - Codice Fiscale e iscrizione Registro Imprese di Milano Monza Brianza Lodi n. 10908160012 - Partita IVA n. 01333550323 - Pec: alleanza@pec.alleanza.it - Società iscritta all'Albo Imprese IVASS n. 1.00178, soggetta all'attività di direzione e coordinamento di Assicurazioni Generali S.p.A. ed appartenente al Gruppo Generali, iscritto al n. 026 dell'Albo dei gruppi assicurativi

Documento contenente le informazioni specifiche

Nome del prodotto: Stile Unico di Alleanza

Opzione di investimento: Percorso 3 - LUX IM Invesco Global Income Opportunities E3X ACC EUR
Emittente: LUX IM
ISIN: LU3124371397
Data del documento: 19/11/2026

Cos'è questa opzione d'investimento?

Obiettivi dell'opzione di investimento: Per le informazioni specifiche, relative ad obiettivi e politica di investimento della presente opzione di investimento, si rimanda al KID (redatto dalla Società emittente) presente sul sito della Compagnia all'indirizzo internet www.alleanza.it/investimento/stile-unico.
Investitori al dettaglio cui si intende commercializzare l'opzione di investimento: Il tipo di cliente varia a seconda del Percorso scelto. Stile Unico di Alleanza è un prodotto di investimento assicurativo, caratterizzato da percorsi rivolti a clienti retail o professionali, con un bisogno di investimento e conoscenza o esperienza almeno sui prodotti assicurativi di investimento (IBIPs) che prevedono una molteplicità di opzioni di investimento declinate sulla possibilità per il cliente di scegliere liberamente tra diversi sottostanti/combinazioni di sottostanti l'allocazione dell'investimento, e per la copertura facoltativa, che abbiano manifestato anche un bisogno di protezione. Ciascun percorso si rivolge inoltre a diverse tipologie di clienti diversificati come segue: il "Percorso d'investimento 3" è rivolto a clienti con un bisogno di investimento, che punta ad una crescita anche più che moderata del capitale, con un orizzonte temporale almeno breve (a partire da 4 anni), un profilo di rischio almeno medio alto e capacità di sostenere perdite apprezzabili del valore dell'investimento.

Quali sono i rischi e qual è il potenziale rendimento?

Indicatore di rischio



L'indicatore di rischio presuppone che l'opzione d'investimento sia mantenuta per 5 anni. In caso di disinvestimento in una fase iniziale la somma rimborsata potrebbe essere minore. Non è possibile disinvestire anticipatamente nel primo anno.

L'indicatore di rischio è un'indicazione orientativa del livello di rischio di questa opzione di investimento rispetto ad altri prodotti. Esso esprime la probabilità che l'opzione d'investimento subisca perdite monetarie a causa di movimenti sul mercato o a causa dell'incapacità dell'Impresa di pagarvi quanto dovuto.
Abbiamo classificato questa opzione di investimento al livello 2 su 7 che corrisponde alla classe di rischio bassa.
Le condizioni per il disinvestimento nei primi 4 anni sono descritte nella sezione "Per quanto tempo devo detenerlo? Posso ritirare il capitale prematuramente?".

Scenari di performance

Il possibile rimborso dipenderà dall'andamento futuro dei mercati, che è incerto e non può essere previsto con esattezza. Lo scenario sfavorevole, lo scenario moderato e lo scenario favorevole riportati sono illustrazioni basate sulla performance peggiore, la performance media e la performance migliore del prodotto negli ultimi 10 anni. Nel futuro i mercati potrebbero avere un andamento molto diverso.

Periodo di detenzione raccomandato: 5 anni
Esempio di investimento: € 10.000
Premio assicurativo: € 0

		In caso di uscita dopo 1 anno	In caso di uscita dopo 5 anni
Scenari di sopravvivenza			
Minimo	**Non esiste un rendimento minimo garantito in caso di riscatto. Potreste perdere il vostro intero investimento o parte di esso.**		
Stress	**Possibile rimborso al netto dei costi**	**€ 7.576**	**€ 6.511**
	Rendimento medio per ciascun anno	*-24,24%*	*-8,22%*
Sfavorevole	**Possibile rimborso al netto dei costi**	**€ 8.581**	**€ 8.328**
	Rendimento medio per ciascun anno	*-14,19%*	*-3,59%*
Moderato	**Possibile rimborso al netto dei costi**	**€ 9.574**	**€ 9.308**
	Rendimento medio per ciascun anno	*-4,26%*	*-1,42%*
Favorevole	**Possibile rimborso al netto dei costi**	**€ 10.545**	**€ 10.317**
	Rendimento medio per ciascun anno	*5,45%*	*0,63%*
Scenario di morte			
In caso di decesso dell'Assicurato	**Possibile rimborso a favore dei vostri beneficiari al netto dei costi**	**€ 10.000**	**€ 10.000**
Premio assicurativo preso nel tempo		**€ 0**	**€ 0**

Le cifre riportate comprendono tutti i costi del prodotto in quanto tale, e comprendono i costi di distribuzione del prodotto. Le cifre non tengono conto della vostra situazione fiscale personale, che può incidere anch'essa sull'importo del rimborso.
Gli scenari sono una rappresentazione dei risultati dell'investimento che ragionevolmente potranno avverarsi, in condizioni di mercato sia favorevoli sia sfavorevoli. Varieranno a seconda della performance del mercato e del momento in cui è richiesto il riscatto. Si rappresentano anche i possibili risultati in caso di decesso ipotizzando lo scenario moderato.
Lo scenario di stress indica quale potrebbe essere l'importo rimborsato in circostanze di mercato estreme.

Quali sono i costi?

Andamento dei costi nel tempo

Le tabelle mostrano gli importi prelevati dall'investimento per coprire diversi tipi di costi. Tali importi dipendono dall'entità dell'investimento, dalla durata della detenzione del prodotto e dall'andamento del prodotto. Gli importi sono qui riportati a fini illustrativi e si basano su un importo esemplificativo dell'investimento e su diversi possibili periodi di investimento. Si è ipotizzato quanto segue:
— Nel primo anno recupero dell'importo investito (rendimento annuo dello 0%). Per gli altri periodi di detenzione si è ipotizzato che il prodotto abbia la performance indicata nello scenario moderato
— 10.000 EUR di investimento.

	In caso di uscita dopo 1 anno	In caso di uscita dopo 5 anni
Costi totali	**€ 839**	**€ 2.186**
Incidenza annuale dei costi (*)	**8,39%**	**4,53% ogni anno**

(*) Dimostra come i costi riducano ogni anno il rendimento nel corso del periodo di detenzione. Ad esempio, se l'uscita avviene nel periodo di detenzione raccomandato, si prevede che il rendimento medio annuo sarà pari al 3,11% prima dei costi e al -1,42% al netto dei costi. Una parte dei costi può essere condivisa con la persona che vende il prodotto per coprire i servizi che fornisce.

Composizione dei costi

Costi una tantum di ingresso o di uscita		Incidenza annuale dei costi in caso di uscita dopo 5 anni
Costi di ingresso	Non vengono applicati costi per l'acquisizione del contratto.	**0,00%**
Costi di uscita	Si applicano costi di uscita solo se voi disinvestite nei primi 4 anni (il costo è una percentuale del capitale assicurato decrescente in base agli anni trascorsi dall'inizio del contratto). I costi di uscita sono indicati come 'N/A' nella colonna successiva in quanto non si applicano se il prodotto è conservato fino al periodo di detenzione raccomandato.	**N/A**
Costi correnti registrati ogni anno		
Commissioni di gestione e altri costi amministrativi o di esercizio	Costo percentuale sul valore del contratto investito in quote. Si tratta di una stima basata sui costi effettivi dell'ultimo anno.	**3,67%**
Costi di transazione	dallo del valore dell'investimento all'anno. Si tratta di una stima dei costi sostenuti per l'acquisto e la vendita degli investimenti sottostanti per il prodotto. L'importo effettivo varierà a seconda di quanto viene acquistato e venduto.	**0,00%**
Oneri accessori sostenuti in determinate condizioni		
Commissioni di performance	Costi percentuali in base all'eventuale maggior rendimento conseguito dal fondo esterno rispetto a un parametro di riferimento. L'importo effettivo varierà a seconda dell'andamento dell'investimento. La stima dei costi aggregati di cui sopra comprende la media degli ultimi 5 anni.	**0,86%**

Alleanza Assicurazioni S.p.A. - Sede Legale: Piazza Tre Torri 1 - 20145 Milano - Tel. +39 02 40824111 - www.alleanza.it
Capitale Sociale Euro 210.000.000,00 i.v. - Codice Fiscale e iscrizione Registro Imprese di Milano Monza Brianza Lodi n. 10908160012 - Partita IVA n. 01333550323 - Pec: alleanza@pec.alleanza.it - Società iscritta all'Albo Imprese IVASS n. 1.00178, soggetta all'attività di direzione e coordinamento di Assicurazioni Generali S.p.A. ed appartenente al Gruppo Generali, iscritto al n. 026 dell'Albo dei gruppi assicurativi

Documento contenente le informazioni specifiche

Nome del prodotto: Stile Unico di Alleanza

Opzione di investimento: Percorso 3 - LUX IM Morgan Stanley US High Conviction E3X ACC EUR
Emittente: LUX IM
ISIN: LU3124364186
Data del documento: 19/11/2026

Cos'è questa opzione d'investimento?

Obiettivi dell'opzione di investimento: Per le informazioni specifiche, relative ad obiettivi e politica di investimento della presente opzione di investimento, si rimanda al KID (redatto dalla Società emittente) presente sul sito della Compagnia all'indirizzo internet www.alleanza.it/investimento/stile-unico.
Investitori al dettaglio cui si intende commercializzare l'opzione di investimento: Il tipo di cliente varia a seconda del Percorso scelto. Stile Unico di Alleanza è un prodotto di investimento assicurativo, caratterizzato da percorsi rivolti a clienti retail o professionali, con un bisogno di investimento e conoscenza o esperienza almeno sui prodotti assicurativi di investimento (IBIPs) che prevedono una molteplicità di opzioni di investimento declinate sulla possibilità per il cliente di scegliere liberamente tra diversi sottostanti/combinazioni di sottostanti l'allocazione dell'investimento, e per la copertura facoltativa, che abbiano manifestato anche un bisogno di protezione. Ciascun percorso si rivolge inoltre a diverse tipologie di clienti diversificati come segue: il "Percorso d'investimento 3" è rivolto a clienti con un bisogno di investimento, che punta ad una crescita anche più che moderata del capitale, con un orizzonte temporale almeno breve (a partire da 4 anni), un profilo di rischio almeno medio alto e capacità di sostenere perdite apprezzabili del valore dell'investimento.

Quali sono i rischi e qual è il potenziale rendimento?

Indicatore di rischio

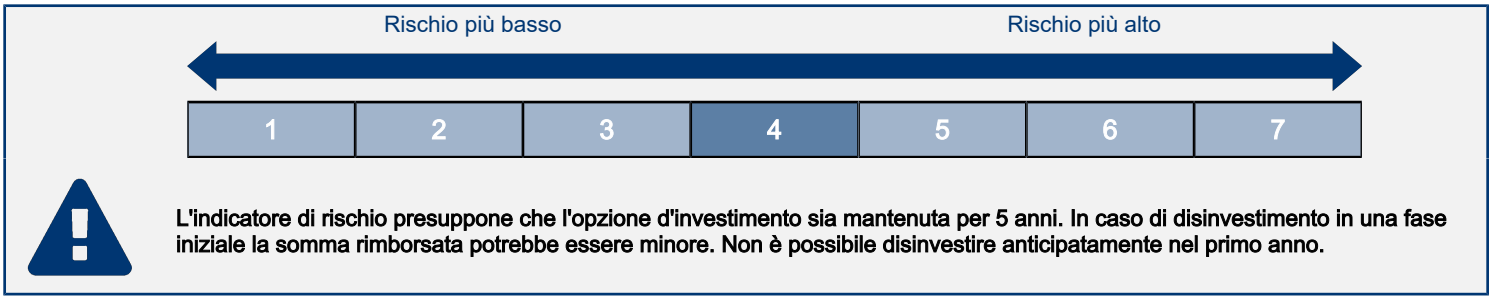

L'indicatore di rischio presuppone che l'opzione d'investimento sia mantenuta per 5 anni. In caso di disinvestimento in una fase iniziale la somma rimborsata potrebbe essere minore. Non è possibile disinvestire anticipatamente nel primo anno.

L'indicatore di rischio è un'indicazione orientativa del livello di rischio di questa opzione di investimento rispetto ad altri prodotti. Esso esprime la probabilità che l'opzione d'investimento subisca perdite monetarie a causa di movimenti sul mercato o a causa dell'incapacità dell'Impresa di pagarvi quanto dovuto.
Abbiamo classificato questa opzione di investimento al livello 4 su 7 che corrisponde alla classe di rischio media.
Le condizioni per il disinvestimento nei primi 4 anni sono descritte nella sezione "Per quanto tempo devo detenerlo? Posso ritirare il capitale prematuramente?".

Scenari di performance

Il possibile rimborso dipenderà dall'andamento futuro dei mercati, che è incerto e non può essere previsto con esattezza. Lo scenario sfavorevole, lo scenario moderato e lo scenario favorevole riportati sono illustrazioni basate sulla performance peggiore, la performance media e la performance migliore del prodotto negli ultimi 10 anni. Nel futuro i mercati potrebbero avere un andamento molto diverso.

Periodo di detenzione raccomandato: 5 anni
Esempio di investimento: € 10.000
Premio assicurativo: € 0

		In caso di uscita dopo 1 anno	In caso di uscita dopo 5 anni
Scenari di sopravvivenza			
Minimo	**Non esiste un rendimento minimo garantito in caso di riscatto. Potreste perdere il vostro intero investimento o parte di esso.**		
Stress	**Possibile rimborso al netto dei costi**	**€ 3.441**	**€ 2.168**
	Rendimento medio per ciascun anno	*-65,59%*	*-26,34%*
Sfavorevole	**Possibile rimborso al netto dei costi**	**€ 6.874**	**€ 7.475**
	Rendimento medio per ciascun anno	*-31,26%*	*-5,65%*
Moderato	**Possibile rimborso al netto dei costi**	**€ 10.456**	**€ 14.602**
	Rendimento medio per ciascun anno	*4,56%*	*7,87%*
Favorevole	**Possibile rimborso al netto dei costi**	**€ 13.768**	**€ 18.728**
	Rendimento medio per ciascun anno	*37,68%*	*13,37%*
Scenario di morte			
In caso di decesso dell'Assicurato	**Possibile rimborso a favore dei vostri beneficiari al netto dei costi**	**€ 10.477**	**€ 14.631**
Premio assicurativo preso nel tempo		**€ 0**	**€ 0**

Le cifre riportate comprendono tutti i costi del prodotto in quanto tale, e comprendono i costi di distribuzione del prodotto. Le cifre non tengono conto della vostra situazione fiscale personale, che può incidere anch'essa sull'importo del rimborso.
Gli scenari sono una rappresentazione dei risultati dell'investimento che ragionevolmente potranno avverarsi, in condizioni di mercato sia favorevoli sia sfavorevoli. Varieranno a seconda della performance del mercato e del momento in cui è richiesto il riscatto. Si rappresentano anche i possibili risultati in caso di decesso ipotizzando lo scenario moderato.
Lo scenario di stress indica quale potrebbe essere l'importo rimborsato in circostanze di mercato estreme.

Quali sono i costi?

Andamento dei costi nel tempo

Le tabelle mostrano gli importi prelevati dall'investimento per coprire diversi tipi di costi. Tali importi dipendono dall'entità dell'investimento, dalla durata della detenzione del prodotto e dall'andamento del prodotto. Gli importi sono qui riportati a fini illustrativi e si basano su un importo esemplificativo dell'investimento e su diversi possibili periodi di investimento. Si è ipotizzato quanto segue:
— Nel primo anno recupero dell'importo investito (rendimento annuo dello 0%). Per gli altri periodi di detenzione si è ipotizzato che il prodotto abbia la performance indicata nello scenario moderato
— 10.000 EUR di investimento.

	In caso di uscita dopo 1 anno	In caso di uscita dopo 5 anni
Costi totali	**€ 1.096**	**€ 4.487**
Incidenza annuale dei costi (*)	**10,96%**	**7,63% ogni anno**

(*) Dimostra come i costi riducano ogni anno il rendimento nel corso del periodo di detenzione. Ad esempio, se l'uscita avviene nel periodo di detenzione raccomandato, si prevede che il rendimento medio annuo sarà pari al 15,5% prima dei costi e al 7,87% al netto dei costi. Una parte dei costi può essere condivisa con la persona che vende il prodotto per coprire i servizi che fornisce.

Composizione dei costi

Costi una tantum di ingresso o di uscita		Incidenza annuale dei costi in caso di uscita dopo 5 anni
Costi di ingresso	Non vengono applicati costi per l'acquisizione del contratto.	**0,00%**
Costi di uscita	Si applicano costi di uscita solo se voi disinvestite nei primi 4 anni (il costo è una percentuale del capitale assicurato decrescente in base agli anni trascorsi dall'inizio del contratto). I costi di uscita sono indicati come 'N/A' nella colonna successiva in quanto non si applicano se il prodotto è conservato fino al periodo di detenzione raccomandato.	**N/A**
Costi correnti registrati ogni anno		
Commissioni di gestione e altri costi amministrativi o di esercizio	Costo percentuale sul valore del contratto investito in quote. Si tratta di una stima basata sui costi effettivi dell'ultimo anno.	**5,63%**
Costi di transazione	dallo del valore dell'investimento all'anno. Si tratta di una stima dei costi sostenuti per l'acquisto e la vendita degli investimenti sottostanti per il prodotto. L'importo effettivo varierà a seconda di quanto viene acquistato e venduto.	**0,00%**
Oneri accessori sostenuti in determinate condizioni		
Commissioni di performance	Costi percentuali in base all'eventuale maggior rendimento conseguito dal fondo esterno rispetto a un parametro di riferimento. L'importo effettivo varierà a seconda dell'andamento dell'investimento. La stima dei costi aggregati di cui sopra comprende la media degli ultimi 5 anni.	**2,00%**

Alleanza Assicurazioni S.p.A. - Sede Legale: Piazza Tre Torri 1 - 20145 Milano - Tel. +39 02 40824111 - www.alleanza.it
Capitale Sociale Euro 210.000.000,00 i.v. - Codice Fiscale e iscrizione Registro Imprese di Milano Monza Brianza Lodi n. 10908160012 - Partita IVA n. 01333550323 - Pec: alleanza@pec.alleanza.it - Società iscritta all'Albo Imprese IVASS n. 1.00178, soggetta all'attività di direzione e coordinamento di Assicurazioni Generali S.p.A. ed appartenente al Gruppo Generali, iscritto al n. 026 dell'Albo dei gruppi assicurativi

Documento contenente le informazioni specifiche

Nome del prodotto: Stile Unico di Alleanza

Opzione di investimento: Percorso 3 - LUX IM Pimco Strategic Income E3HX
Emittente: LUX IM
ISIN: LU3333845587
Data del documento: 19/11/2026

Cos'è questa opzione d'investimento?

Obiettivi dell'opzione di investimento: Per le informazioni specifiche, relative ad obiettivi e politica di investimento della presente opzione di investimento, si rimanda al KID (redatto dalla Società emittente) presente sul sito della Compagnia all'indirizzo internet www.alleanza.it/investimento/stile-unico.
Investitori al dettaglio cui si intende commercializzare l'opzione di investimento: Il tipo di cliente varia a seconda del Percorso scelto. Stile Unico di Alleanza è un prodotto di investimento assicurativo, caratterizzato da percorsi rivolti a clienti retail o professionali, con un bisogno di investimento e conoscenza o esperienza almeno sui prodotti assicurativi di investimento (IBIPs) che prevedono una molteplicità di opzioni di investimento declinate sulla possibilità per il cliente di scegliere liberamente tra diversi sottostanti/combinazioni di sottostanti l'allocazione dell'investimento, e per la copertura facoltativa, che abbiano manifestato anche un bisogno di protezione. Ciascun percorso si rivolge inoltre a diverse tipologie di clienti diversificati come segue: il "Percorso d'investimento 3" è rivolto a clienti con un bisogno di investimento, che punta ad una crescita anche più che moderata del capitale, con un orizzonte temporale almeno breve (a partire da 4 anni), un profilo di rischio almeno medio alto e capacità di sostenere perdite apprezzabili del valore dell'investimento.

Quali sono i rischi e qual è il potenziale rendimento?

Indicatore di rischio

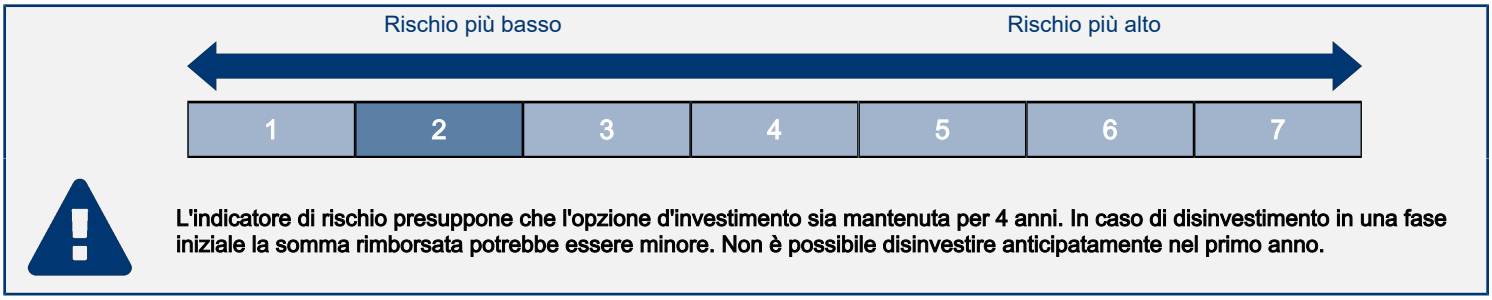

L'indicatore di rischio presuppone che l'opzione d'investimento sia mantenuta per 4 anni. In caso di disinvestimento in una fase iniziale la somma rimborsata potrebbe essere minore. Non è possibile disinvestire anticipatamente nel primo anno.

L'indicatore di rischio è un'indicazione orientativa del livello di rischio di questa opzione di investimento rispetto ad altri prodotti. Esso esprime la probabilità che l'opzione d'investimento subisca perdite monetarie a causa di movimenti sul mercato o a causa dell'incapacità dell'Impresa di pagarvi quanto dovuto.
Abbiamo classificato questa opzione di investimento al livello 2 su 7 che corrisponde alla classe di rischio bassa.
Le condizioni per il disinvestimento nei primi 4 anni sono descritte nella sezione "Per quanto tempo devo detenerlo? Posso ritirare il capitale prematuramente?".

Scenari di performance

Il possibile rimborso dipenderà dall'andamento futuro dei mercati, che è incerto e non può essere previsto con esattezza. Lo scenario sfavorevole, lo scenario moderato e lo scenario favorevole riportati sono illustrazioni basate sulla performance peggiore, la performance media e la performance migliore del prodotto negli ultimi 10 anni. Nel futuro i mercati potrebbero avere un andamento molto diverso.

Periodo di detenzione raccomandato: 4 anni
Esempio di investimento: € 10.000
Premio assicurativo: € 0

		In caso di uscita dopo 1 anno	In caso di uscita dopo 4 anni
Scenari di sopravvivenza			
Minimo	**Non esiste un rendimento minimo garantito in caso di riscatto. Potreste perdere il vostro intero investimento o parte di esso.**		
Stress	**Possibile rimborso al netto dei costi**	**€ 7.716**	**€ 7.025**
	Rendimento medio per ciascun anno	*-22,84%*	*-8,45%*
Sfavorevole	**Possibile rimborso al netto dei costi**	**€ 8.002**	**€ 8.105**
	Rendimento medio per ciascun anno	*-19,98%*	*-5,12%*
Moderato	**Possibile rimborso al netto dei costi**	**€ 9.657**	**€ 9.235**
	Rendimento medio per ciascun anno	*-3,43%*	*-1,97%*
Favorevole	**Possibile rimborso al netto dei costi**	**€ 10.828**	**€ 10.968**
	Rendimento medio per ciascun anno	*8,28%*	*2,34%*
Scenario di morte			
In caso di decesso dell'Assicurato	**Possibile rimborso a favore dei vostri beneficiari al netto dei costi**	**€ 10.000**	**€ 10.000**
Premio assicurativo preso nel tempo		**€ 0**	**€ 0**

Le cifre riportate comprendono tutti i costi del prodotto in quanto tale, e comprendono i costi di distribuzione del prodotto. Le cifre non tengono conto della vostra situazione fiscale personale, che può incidere anch'essa sull'importo del rimborso.
Gli scenari sono una rappresentazione dei risultati dell'investimento che ragionevolmente potranno avverarsi, in condizioni di mercato sia favorevoli sia sfavorevoli. Varieranno a seconda della performance del mercato e del momento in cui è richiesto il riscatto. Si rappresentano anche i possibili risultati in caso di decesso ipotizzando lo scenario moderato.
Lo scenario di stress indica quale potrebbe essere l'importo rimborsato in circostanze di mercato estreme.

Quali sono i costi?

Andamento dei costi nel tempo

Le tabelle mostrano gli importi prelevati dall'investimento per coprire diversi tipi di costi. Tali importi dipendono dall'entità dell'investimento, dalla durata della detenzione del prodotto e dall'andamento del prodotto. Gli importi sono qui riportati a fini illustrativi e si basano su un importo esemplificativo dell'investimento e su diversi possibili periodi di investimento. Si è ipotizzato quanto segue:
— Nel primo anno recupero dell'importo investito (rendimento annuo dello 0%). Per gli altri periodi di detenzione si è ipotizzato che il prodotto abbia la performance indicata nello scenario moderato
— 10.000 EUR di investimento.

	In caso di uscita dopo 1 anno	In caso di uscita dopo 4 anni
Costi totali	**€ 811**	**€ 1.663**
Incidenza annuale dei costi (*)	**8,11%**	**4,25% ogni anno**

(*) Dimostra come i costi riducano ogni anno il rendimento nel corso del periodo di detenzione. Ad esempio, se l'uscita avviene nel periodo di detenzione raccomandato, si prevede che il rendimento medio annuo sarà pari al 2,28% prima dei costi e al -1,97% al netto dei costi. Una parte dei costi può essere condivisa con la persona che vende il prodotto per coprire i servizi che fornisce.

Composizione dei costi

Costi una tantum di ingresso o di uscita		Incidenza annuale dei costi in caso di uscita dopo 4 anni
Costi di ingresso	Non vengono applicati costi per l'acquisizione del contratto.	**0,00%**
Costi di uscita	Si applicano costi di uscita solo se voi disinvestite nei primi 4 anni (il costo è una percentuale del capitale assicurato decrescente in base agli anni trascorsi dall'inizio del contratto). I costi di uscita sono indicati come 'N/A' nella colonna successiva in quanto non si applicano se il prodotto è conservato fino al periodo di detenzione raccomandato.	**N/A**
Costi correnti registrati ogni anno		
Commissioni di gestione e altri costi amministrativi o di esercizio	Costo percentuale sul valore del contratto investito in quote. Si tratta di una stima basata sui costi effettivi dell'ultimo anno.	**3,90%**
Costi di transazione	dallo del valore dell'investimento all'anno. Si tratta di una stima dei costi sostenuti per l'acquisto e la vendita degli investimenti sottostanti per il prodotto. L'importo effettivo varierà a seconda di quanto viene acquistato e venduto.	**0,00%**
Oneri accessori sostenuti in determinate condizioni		
Commissioni di performance	Costi percentuali in base all'eventuale maggior rendimento conseguito dal fondo esterno rispetto a un parametro di riferimento. L'importo effettivo varierà a seconda dell'andamento dell'investimento. La stima dei costi aggregati di cui sopra comprende la media degli ultimi 5 anni.	**0,35%**

Alleanza Assicurazioni S.p.A. - Sede Legale: Piazza Tre Torri 1 - 20145 Milano - Tel. +39 02 40824111 - www.alleanza.it
Capitale Sociale Euro 210.000.000,00 i.v. - Codice Fiscale e iscrizione Registro Imprese di Milano Monza Brianza Lodi n. 10908160012 - Partita IVA n. 01333550323 - Pec: alleanza@pec.alleanza.it - Società iscritta all'Albo Imprese IVASS n. 1.00178, soggetta all'attività di direzione e coordinamento di Assicurazioni Generali S.p.A. ed appartenente al Gruppo Generali, iscritto al n. 026 dell'Albo dei gruppi assicurativi

Documento contenente le informazioni specifiche

Nome del prodotto: Stile Unico di Alleanza

Opzione di investimento: Percorso 3 - LUX IM Pimco Strategic Income E3X
Emittente: LUX IM
ISIN: LU3333846809
Data del documento: 19/11/2026

Cos'è questa opzione d'investimento?

Obiettivi dell'opzione di investimento: Per le informazioni specifiche, relative ad obiettivi e politica di investimento della presente opzione di investimento, si rimanda al KID (redatto dalla Società emittente) presente sul sito della Compagnia all'indirizzo internet www.alleanza.it/investimento/stile-unico.
Investitori al dettaglio cui si intende commercializzare l'opzione di investimento: Il tipo di cliente varia a seconda del Percorso scelto. Stile Unico di Alleanza è un prodotto di investimento assicurativo, caratterizzato da percorsi rivolti a clienti retail o professionali, con un bisogno di investimento e conoscenza o esperienza almeno sui prodotti assicurativi di investimento (IBIPs) che prevedono una molteplicità di opzioni di investimento declinate sulla possibilità per il cliente di scegliere liberamente tra diversi sottostanti/combinazioni di sottostanti l'allocazione dell'investimento, e per la copertura facoltativa, che abbiano manifestato anche un bisogno di protezione. Ciascun percorso si rivolge inoltre a diverse tipologie di clienti diversificati come segue: il "Percorso d'investimento 3" è rivolto a clienti con un bisogno di investimento, che punta ad una crescita anche più che moderata del capitale, con un orizzonte temporale almeno breve (a partire da 4 anni), un profilo di rischio almeno medio alto e capacità di sostenere perdite apprezzabili del valore dell'investimento.

Quali sono i rischi e qual è il potenziale rendimento?

Indicatore di rischio

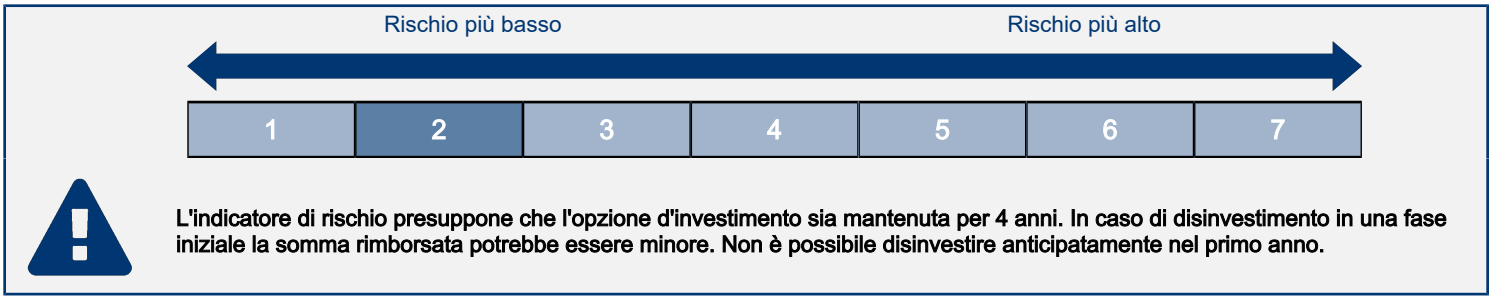

L'indicatore di rischio presuppone che l'opzione d'investimento sia mantenuta per 4 anni. In caso di disinvestimento in una fase iniziale la somma rimborsata potrebbe essere minore. Non è possibile disinvestire anticipatamente nel primo anno.

L'indicatore di rischio è un'indicazione orientativa del livello di rischio di questa opzione di investimento rispetto ad altri prodotti. Esso esprime la probabilità che l'opzione d'investimento subisca perdite monetarie a causa di movimenti sul mercato o a causa dell'incapacità dell'Impresa di pagarvi quanto dovuto.
Abbiamo classificato questa opzione di investimento al livello 2 su 7 che corrisponde alla classe di rischio bassa.
Le condizioni per il disinvestimento nei primi 4 anni sono descritte nella sezione "Per quanto tempo devo detenerlo? Posso ritirare il capitale prematuramente?".

Scenari di performance

Il possibile rimborso dipenderà dall'andamento futuro dei mercati, che è incerto e non può essere previsto con esattezza. Lo scenario sfavorevole, lo scenario moderato e lo scenario favorevole riportati sono illustrazioni basate sulla performance peggiore, la performance media e la performance migliore del prodotto negli ultimi 10 anni. Nel futuro i mercati potrebbero avere un andamento molto diverso.

Periodo di detenzione raccomandato: 4 anni
Esempio di investimento: € 10.000
Premio assicurativo: € 0

		In caso di uscita dopo 1 anno	In caso di uscita dopo 4 anni
Scenari di sopravvivenza			
Minimo	**Non esiste un rendimento minimo garantito in caso di riscatto. Potreste perdere il vostro intero investimento o parte di esso.**		
Stress	**Possibile rimborso al netto dei costi**	**€ 7.718**	**€ 7.161**
	Rendimento medio per ciascun anno	*-22,82%*	*-8,01%*
Sfavorevole	**Possibile rimborso al netto dei costi**	**€ 8.364**	**€ 8.510**
	Rendimento medio per ciascun anno	*-16,36%*	*-3,95%*
Moderato	**Possibile rimborso al netto dei costi**	**€ 9.581**	**€ 9.438**
	Rendimento medio per ciascun anno	*-4,19%*	*-1,44%*
Favorevole	**Possibile rimborso al netto dei costi**	**€ 10.474**	**€ 10.839**
	Rendimento medio per ciascun anno	*4,74%*	*2,03%*
Scenario di morte			
In caso di decesso dell'Assicurato	**Possibile rimborso a favore dei vostri beneficiari al netto dei costi**	**€ 10.000**	**€ 10.000**
Premio assicurativo preso nel tempo		**€ 0**	**€ 0**

Le cifre riportate comprendono tutti i costi del prodotto in quanto tale, e comprendono i costi di distribuzione del prodotto. Le cifre non tengono conto della vostra situazione fiscale personale, che può incidere anch'essa sull'importo del rimborso.
Gli scenari sono una rappresentazione dei risultati dell'investimento che ragionevolmente potranno avverarsi, in condizioni di mercato sia favorevoli sia sfavorevoli. Varieranno a seconda della performance del mercato e del momento in cui è richiesto il riscatto. Si rappresentano anche i possibili risultati in caso di decesso ipotizzando lo scenario moderato.
Lo scenario di stress indica quale potrebbe essere l'importo rimborsato in circostanze di mercato estreme.

Quali sono i costi?

Andamento dei costi nel tempo

Le tabelle mostrano gli importi prelevati dall'investimento per coprire diversi tipi di costi. Tali importi dipendono dall'entità dell'investimento, dalla durata della detenzione del prodotto e dall'andamento del prodotto. Gli importi sono qui riportati a fini illustrativi e si basano su un importo esemplificativo dell'investimento e su diversi possibili periodi di investimento. Si è ipotizzato quanto segue:
— Nel primo anno recupero dell'importo investito (rendimento annuo dello 0%). Per gli altri periodi di detenzione si è ipotizzato che il prodotto abbia la performance indicata nello scenario moderato
— 10.000 EUR di investimento.

	In caso di uscita dopo 1 anno	In caso di uscita dopo 4 anni
Costi totali	**€ 811**	**€ 1.678**
Incidenza annuale dei costi (*)	**8,11%**	**4,27% ogni anno**

(*) Dimostra come i costi riducano ogni anno il rendimento nel corso del periodo di detenzione. Ad esempio, se l'uscita avviene nel periodo di detenzione raccomandato, si prevede che il rendimento medio annuo sarà pari al 2,83% prima dei costi e al -1,44% al netto dei costi. Una parte dei costi può essere condivisa con la persona che vende il prodotto per coprire i servizi che fornisce.

Composizione dei costi

Costi una tantum di ingresso o di uscita		Incidenza annuale dei costi in caso di uscita dopo 4 anni
Costi di ingresso	Non vengono applicati costi per l'acquisizione del contratto.	**0,00%**
Costi di uscita	Si applicano costi di uscita solo se voi disinvestite nei primi 4 anni (il costo è una percentuale del capitale assicurato decrescente in base agli anni trascorsi dall'inizio del contratto). I costi di uscita sono indicati come 'N/A' nella colonna successiva in quanto non si applicano se il prodotto è conservato fino al periodo di detenzione raccomandato.	**N/A**
Costi correnti registrati ogni anno		
Commissioni di gestione e altri costi amministrativi o di esercizio	Costo percentuale sul valore del contratto investito in quote. Si tratta di una stima basata sui costi effettivi dell'ultimo anno.	**3,92%**
Costi di transazione	dallo del valore dell'investimento all'anno. Si tratta di una stima dei costi sostenuti per l'acquisto e la vendita degli investimenti sottostanti per il prodotto. L'importo effettivo varierà a seconda di quanto viene acquistato e venduto.	**0,00%**
Oneri accessori sostenuti in determinate condizioni		
Commissioni di performance	Costi percentuali in base all'eventuale maggior rendimento conseguito dal fondo esterno rispetto a un parametro di riferimento. L'importo effettivo varierà a seconda dell'andamento dell'investimento. La stima dei costi aggregati di cui sopra comprende la media degli ultimi 5 anni.	**0,35%**

Alleanza Assicurazioni S.p.A. - Sede Legale: Piazza Tre Torri 1 - 20145 Milano - Tel. +39 02 40824111 - www.alleanza.it
Capitale Sociale Euro 210.000.000,00 i.v. - Codice Fiscale e iscrizione Registro Imprese di Milano Monza Brianza Lodi n. 10908160012 - Partita IVA n. 01333550323 - Pec: alleanza@pec.alleanza.it - Società iscritta all'Albo Imprese IVASS n. 1.00178, soggetta all'attività di direzione e coordinamento di Assicurazioni Generali S.p.A. ed appartenente al Gruppo Generali, iscritto al n. 026 dell'Albo dei gruppi assicurativi

Documento contenente le informazioni specifiche

Nome del prodotto: Stile Unico di Alleanza

Opzione di investimento: Percorso 3 - M&G (Lux) Glb Dividend C EUR Acc
Emittente: M&G
ISIN: LU1670710232
Data del documento: 19/11/2026

Cos'è questa opzione d'investimento?

Obiettivi dell'opzione di investimento: Per le informazioni specifiche, relative ad obiettivi e politica di investimento della presente opzione di investimento, si rimanda al KID (redatto dalla Società emittente) presente sul sito della Compagnia all'indirizzo internet www.alleanza.it/investimento/stile-unico.
Investitori al dettaglio cui si intende commercializzare l'opzione di investimento: Il tipo di cliente varia a seconda del Percorso scelto. Stile Unico di Alleanza è un prodotto di investimento assicurativo, caratterizzato da percorsi rivolti a clienti retail o professionali, con un bisogno di investimento e conoscenza o esperienza almeno sui prodotti assicurativi di investimento (IBIPs) che prevedono una molteplicità di opzioni di investimento declinate sulla possibilità per il cliente di scegliere liberamente tra diversi sottostanti/combinazioni di sottostanti l'allocazione dell'investimento, e per la copertura facoltativa, che abbiano manifestato anche un bisogno di protezione. Ciascun percorso si rivolge inoltre a diverse tipologie di clienti diversificati come segue: il "Percorso d'investimento 3" è rivolto a clienti con un bisogno di investimento, che punta ad una crescita anche più che moderata del capitale, con un orizzonte temporale almeno breve (a partire da 4 anni), un profilo di rischio almeno medio alto e capacità di sostenere perdite apprezzabili del valore dell'investimento.

Quali sono i rischi e qual è il potenziale rendimento?

Indicatore di rischio

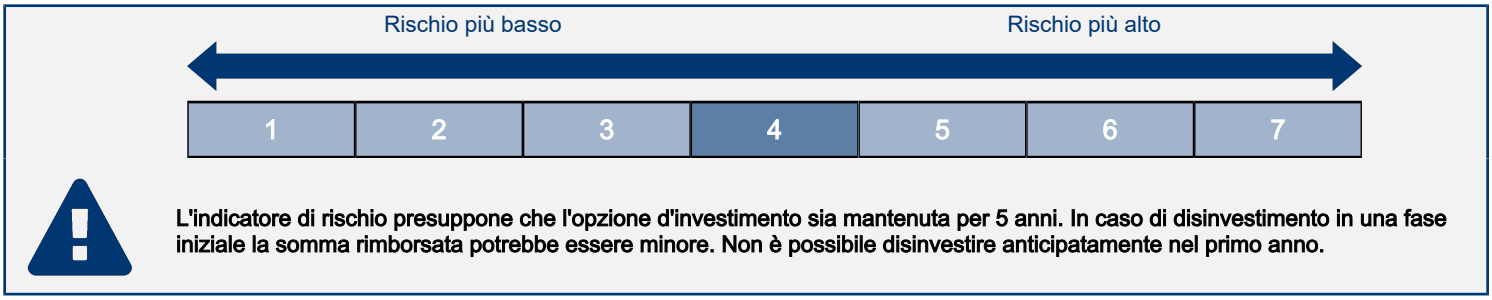

L'indicatore di rischio presuppone che l'opzione d'investimento sia mantenuta per 5 anni. In caso di disinvestimento in una fase iniziale la somma rimborsata potrebbe essere minore. Non è possibile disinvestire anticipatamente nel primo anno.

L'indicatore di rischio è un'indicazione orientativa del livello di rischio di questa opzione di investimento rispetto ad altri prodotti. Esso esprime la probabilità che l'opzione d'investimento subisca perdite monetarie a causa di movimenti sul mercato o a causa dell'incapacità dell'Impresa di pagarvi quanto dovuto.
Abbiamo classificato questa opzione di investimento al livello 4 su 7 che corrisponde alla classe di rischio media.
Le condizioni per il disinvestimento nei primi 4 anni sono descritte nella sezione "Per quanto tempo devo detenerlo? Posso ritirare il capitale prematuramente?".

Scenari di performance

Il possibile rimborso dipenderà dall'andamento futuro dei mercati, che è incerto e non può essere previsto con esattezza. Lo scenario sfavorevole, lo scenario moderato e lo scenario favorevole riportati sono illustrazioni basate sulla performance peggiore, la performance media e la performance migliore del prodotto negli ultimi 10 anni. Nel futuro i mercati potrebbero avere un andamento molto diverso.

Periodo di detenzione raccomandato: 5 anni
Esempio di investimento: € 10.000
Premio assicurativo: € 0

		In caso di uscita dopo 1 anno	In caso di uscita dopo 5 anni
Scenari di sopravvivenza			
Minimo	**Non esiste un rendimento minimo garantito in caso di riscatto. Potreste perdere il vostro intero investimento o parte di esso.**		
Stress	**Possibile rimborso al netto dei costi**	**€ 3.690**	**€ 3.695**
	Rendimento medio per ciascun anno	*-63,10%*	*-18,05%*
Sfavorevole	**Possibile rimborso al netto dei costi**	**€ 7.571**	**€ 9.160**
	Rendimento medio per ciascun anno	*-24,29%*	*-1,74%*
Moderato	**Possibile rimborso al netto dei costi**	**€ 10.277**	**€ 14.831**
	Rendimento medio per ciascun anno	*2,77%*	*8,20%*
Favorevole	**Possibile rimborso al netto dei costi**	**€ 14.516**	**€ 19.797**
	Rendimento medio per ciascun anno	*45,16%*	*14,64%*
Scenario di morte			
In caso di decesso dell'Assicurato	**Possibile rimborso a favore dei vostri beneficiari al netto dei costi**	**€ 10.298**	**€ 14.861**
Premio assicurativo preso nel tempo		**€ 0**	**€ 0**

Le cifre riportate comprendono tutti i costi del prodotto in quanto tale, e comprendono i costi di distribuzione del prodotto. Le cifre non tengono conto della vostra situazione fiscale personale, che può incidere anch'essa sull'importo del rimborso.
Gli scenari sono una rappresentazione dei risultati dell'investimento che ragionevolmente potranno avverarsi, in condizioni di mercato sia favorevoli sia sfavorevoli. Varieranno a seconda della performance del mercato e del momento in cui è richiesto il riscatto. Si rappresentano anche i possibili risultati in caso di decesso ipotizzando lo scenario moderato.
Lo scenario di stress indica quale potrebbe essere l'importo rimborsato in circostanze di mercato estreme.

Quali sono i costi?

Andamento dei costi nel tempo

Le tabelle mostrano gli importi prelevati dall'investimento per coprire diversi tipi di costi. Tali importi dipendono dall'entità dell'investimento, dalla durata della detenzione del prodotto e dall'andamento del prodotto. Gli importi sono qui riportati a fini illustrativi e si basano su un importo esemplificativo dell'investimento e su diversi possibili periodi di investimento. Si è ipotizzato quanto segue:
— Nel primo anno recupero dell'importo investito (rendimento annuo dello 0%). Per gli altri periodi di detenzione si è ipotizzato che il prodotto abbia la performance indicata nello scenario moderato
— 10.000 EUR di investimento.

	In caso di uscita dopo 1 anno	In caso di uscita dopo 5 anni
Costi totali	**€ 715**	**€ 2.142**
Incidenza annuale dei costi (*)	**7,15%**	**3,68% ogni anno**

(*) Dimostra come i costi riducano ogni anno il rendimento nel corso del periodo di detenzione. Ad esempio, se l'uscita avviene nel periodo di detenzione raccomandato, si prevede che il rendimento medio annuo sarà pari al 11,88% prima dei costi e al 8,2% al netto dei costi. Una parte dei costi può essere condivisa con la persona che vende il prodotto per coprire i servizi che fornisce.

Composizione dei costi

Costi una tantum di ingresso o di uscita		Incidenza annuale dei costi in caso di uscita dopo 5 anni
Costi di ingresso	Non vengono applicati costi per l'acquisizione del contratto.	**0,00%**
Costi di uscita	Si applicano costi di uscita solo se voi disinvestite nei primi 4 anni (il costo è una percentuale del capitale assicurato decrescente in base agli anni trascorsi dall'inizio del contratto). I costi di uscita sono indicati come 'N/A' nella colonna successiva in quanto non si applicano se il prodotto è conservato fino al periodo di detenzione raccomandato.	**N/A**
Costi correnti registrati ogni anno		
Commissioni di gestione e altri costi amministrativi o di esercizio	Costo percentuale sul valore del contratto investito in quote. Si tratta di una stima basata sui costi effettivi dell'ultimo anno.	**3,68%**
Costi di transazione	dallo del valore dell'investimento all'anno. Si tratta di una stima dei costi sostenuti per l'acquisto e la vendita degli investimenti sottostanti per il prodotto. L'importo effettivo varierà a seconda di quanto viene acquistato e venduto.	**0,00%**
Oneri accessori sostenuti in determinate condizioni		
Commissioni di performance	Costi percentuali in base all'eventuale maggior rendimento conseguito dal fondo esterno rispetto a un parametro di riferimento. L'importo effettivo varierà a seconda dell'andamento dell'investimento. La stima dei costi aggregati di cui sopra comprende la media degli ultimi 5 anni.	**0,00%**

Alleanza Assicurazioni S.p.A. - Sede Legale: Piazza Tre Torri 1 - 20145 Milano - Tel. +39 02 40824111 - www.alleanza.it
Capitale Sociale Euro 210.000.000,00 i.v. - Codice Fiscale e iscrizione Registro Imprese di Milano Monza Brianza Lodi n. 10908160012 - Partita IVA n. 01333550323 - Pec: alleanza@pec.alleanza.it - Società iscritta all'Albo Imprese IVASS n. 1.00178, soggetta all'attività di direzione e coordinamento di Assicurazioni Generali S.p.A. ed appartenente al Gruppo Generali, iscritto al n. 026 dell'Albo dei gruppi assicurativi

Documento contenente le informazioni specifiche

Nome del prodotto: Stile Unico di Alleanza

Opzione di investimento: Percorso 3 - MS INVF Asia Opportunity Z EUR
Emittente: Morgan Stanley
ISIN: LU2337807072
Data del documento: 19/11/2026

Cos'è questa opzione d'investimento?

Obiettivi dell'opzione di investimento: Per le informazioni specifiche, relative ad obiettivi e politica di investimento della presente opzione di investimento, si rimanda al KID (redatto dalla Società emittente) presente sul sito della Compagnia all'indirizzo internet www.alleanza.it/investimento/stile-unico.
Investitori al dettaglio cui si intende commercializzare l'opzione di investimento: Il tipo di cliente varia a seconda del Percorso scelto. Stile Unico di Alleanza è un prodotto di investimento assicurativo, caratterizzato da percorsi rivolti a clienti retail o professionali, con un bisogno di investimento e conoscenza o esperienza almeno sui prodotti assicurativi di investimento (IBIPs) che prevedono una molteplicità di opzioni di investimento declinate sulla possibilità per il cliente di scegliere liberamente tra diversi sottostanti/combinazioni di sottostanti l'allocazione dell'investimento, e per la copertura facoltativa, che abbiano manifestato anche un bisogno di protezione. Ciascun percorso si rivolge inoltre a diverse tipologie di clienti diversificati come segue: il "Percorso d'investimento 3" è rivolto a clienti con un bisogno di investimento, che punta ad una crescita anche più che moderata del capitale, con un orizzonte temporale almeno breve (a partire da 4 anni), un profilo di rischio almeno medio alto e capacità di sostenere perdite apprezzabili del valore dell'investimento.

Quali sono i rischi e qual è il potenziale rendimento?

Indicatore di rischio

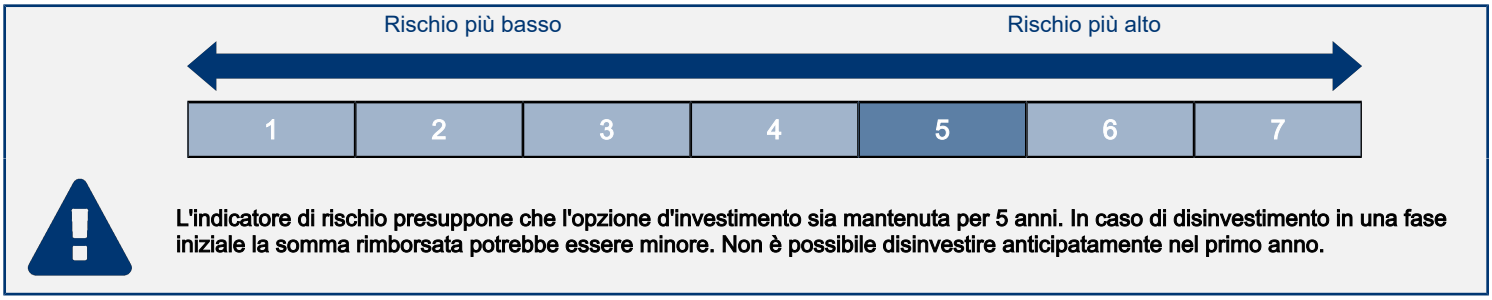

L'indicatore di rischio presuppone che l'opzione d'investimento sia mantenuta per 5 anni. In caso di disinvestimento in una fase iniziale la somma rimborsata potrebbe essere minore. Non è possibile disinvestire anticipatamente nel primo anno.

L'indicatore di rischio è un'indicazione orientativa del livello di rischio di questa opzione di investimento rispetto ad altri prodotti. Esso esprime la probabilità che l'opzione d'investimento subisca perdite monetarie a causa di movimenti sul mercato o a causa dell'incapacità dell'Impresa di pagarvi quanto dovuto.
Abbiamo classificato questa opzione di investimento al livello 5 su 7 che corrisponde alla classe di rischio medio-alta.
Le condizioni per il disinvestimento nei primi 4 anni sono descritte nella sezione "Per quanto tempo devo detenerlo? Posso ritirare il capitale prematuramente?".

Scenari di performance

Il possibile rimborso dipenderà dall'andamento futuro dei mercati, che è incerto e non può essere previsto con esattezza. Lo scenario sfavorevole, lo scenario moderato e lo scenario favorevole riportati sono illustrazioni basate sulla performance peggiore, la performance media e la performance migliore del prodotto negli ultimi 10 anni. Nel futuro i mercati potrebbero avere un andamento molto diverso.

Periodo di detenzione raccomandato: 5 anni
Esempio di investimento: € 10.000
Premio assicurativo: € 0

		In caso di uscita dopo 1 anno	In caso di uscita dopo 5 anni
Scenari di sopravvivenza			
Minimo	**Non esiste un rendimento minimo garantito in caso di riscatto. Potreste perdere il vostro intero investimento o parte di esso.**		
Stress	**Possibile rimborso al netto dei costi**	**€ 2.167**	**€ 1.485**
	Rendimento medio per ciascun anno	*-78,33%*	*-31,71%*
Sfavorevole	**Possibile rimborso al netto dei costi**	**€ 6.216**	**€ 6.081**
	Rendimento medio per ciascun anno	*-37,84%*	*-9,47%*
Moderato	**Possibile rimborso al netto dei costi**	**€ 9.671**	**€ 8.294**
	Rendimento medio per ciascun anno	*-3,29%*	*-3,67%*
Favorevole	**Possibile rimborso al netto dei costi**	**€ 14.390**	**€ 14.591**
	Rendimento medio per ciascun anno	*43,90%*	*7,85%*
Scenario di morte			
In caso di decesso dell'Assicurato	**Possibile rimborso a favore dei vostri beneficiari al netto dei costi**	**€ 10.000**	**€ 10.000**
Premio assicurativo preso nel tempo		**€ 0**	**€ 0**

Le cifre riportate comprendono tutti i costi del prodotto in quanto tale, e comprendono i costi di distribuzione del prodotto. Le cifre non tengono conto della vostra situazione fiscale personale, che può incidere anch'essa sull'importo del rimborso.
Gli scenari sono una rappresentazione dei risultati dell'investimento che ragionevolmente potranno avverarsi, in condizioni di mercato sia favorevoli sia sfavorevoli. Varieranno a seconda della performance del mercato e del momento in cui è richiesto il riscatto. Si rappresentano anche i possibili risultati in caso di decesso ipotizzando lo scenario moderato.
Lo scenario di stress indica quale potrebbe essere l'importo rimborsato in circostanze di mercato estreme.

Quali sono i costi?

Andamento dei costi nel tempo

Le tabelle mostrano gli importi prelevati dall'investimento per coprire diversi tipi di costi. Tali importi dipendono dall'entità dell'investimento, dalla durata della detenzione del prodotto e dall'andamento del prodotto. Gli importi sono qui riportati a fini illustrativi e si basano su un importo esemplificativo dell'investimento e su diversi possibili periodi di investimento. Si è ipotizzato quanto segue:
— Nel primo anno recupero dell'importo investito (rendimento annuo dello 0%). Per gli altri periodi di detenzione si è ipotizzato che il prodotto abbia la performance indicata nello scenario moderato
— 10.000 EUR di investimento.

	In caso di uscita dopo 1 anno	In caso di uscita dopo 5 anni
Costi totali	**€ 735**	**€ 1.682**
Incidenza annuale dei costi (*)	**7,35%**	**3,46% ogni anno**

(*) Dimostra come i costi riducano ogni anno il rendimento nel corso del periodo di detenzione. Ad esempio, se l'uscita avviene nel periodo di detenzione raccomandato, si prevede che il rendimento medio annuo sarà pari al -0,21% prima dei costi e al -3,67% al netto dei costi. Una parte dei costi può essere condivisa con la persona che vende il prodotto per coprire i servizi che fornisce.

Composizione dei costi

Costi una tantum di ingresso o di uscita		Incidenza annuale dei costi in caso di uscita dopo 5 anni
Costi di ingresso	Non vengono applicati costi per l'acquisizione del contratto.	**0,00%**
Costi di uscita	Si applicano costi di uscita solo se voi disinvestite nei primi 4 anni (il costo è una percentuale del capitale assicurato decrescente in base agli anni trascorsi dall'inizio del contratto). I costi di uscita sono indicati come 'N/A' nella colonna successiva in quanto non si applicano se il prodotto è conservato fino al periodo di detenzione raccomandato.	**N/A**
Costi correnti registrati ogni anno		
Commissioni di gestione e altri costi amministrativi o di esercizio	Costo percentuale sul valore del contratto investito in quote. Si tratta di una stima basata sui costi effettivi dell'ultimo anno.	**3,46%**
Costi di transazione	dallo del valore dell'investimento all'anno. Si tratta di una stima dei costi sostenuti per l'acquisto e la vendita degli investimenti sottostanti per il prodotto. L'importo effettivo varierà a seconda di quanto viene acquistato e venduto.	**0,00%**
Oneri accessori sostenuti in determinate condizioni		
Commissioni di performance	Costi percentuali in base all'eventuale maggior rendimento conseguito dal fondo esterno rispetto a un parametro di riferimento. L'importo effettivo varierà a seconda dell'andamento dell'investimento. La stima dei costi aggregati di cui sopra comprende la media degli ultimi 5 anni.	**0,00%**

Alleanza Assicurazioni S.p.A. - Sede Legale: Piazza Tre Torri 1 - 20145 Milano - Tel. +39 02 40824111 - www.alleanza.it
Capitale Sociale Euro 210.000.000,00 i.v. - Codice Fiscale e iscrizione Registro Imprese di Milano Monza Brianza Lodi n. 10908160012 - Partita IVA n. 01333550323 - Pec: alleanza@pec.alleanza.it - Società iscritta all'Albo Imprese IVASS n. 1.00178, soggetta all'attività di direzione e coordinamento di Assicurazioni Generali S.p.A. ed appartenente al Gruppo Generali, iscritto al n. 026 dell'Albo dei gruppi assicurativi

Documento contenente le informazioni specifiche

Nome del prodotto: Stile Unico di Alleanza

Opzione di investimento: Percorso 3 - Nordea 1 - Global Stable Equity Fund
Emittente: Nordea
ISIN: LU0097890064
Data del documento: 19/11/2026

Cos'è questa opzione d'investimento?

Obiettivi dell'opzione di investimento: Per le informazioni specifiche, relative ad obiettivi e politica di investimento della presente opzione di investimento, si rimanda al KID (redatto dalla Società emittente) presente sul sito della Compagnia all'indirizzo internet www.alleanza.it/investimento/stile-unico.
Investitori al dettaglio cui si intende commercializzare l'opzione di investimento: Il tipo di cliente varia a seconda del Percorso scelto. Stile Unico di Alleanza è un prodotto di investimento assicurativo, caratterizzato da percorsi rivolti a clienti retail o professionali, con un bisogno di investimento e conoscenza o esperienza almeno sui prodotti assicurativi di investimento (IBIPs) che prevedono una molteplicità di opzioni di investimento declinate sulla possibilità per il cliente di scegliere liberamente tra diversi sottostanti/combinazioni di sottostanti l'allocazione dell'investimento, e per la copertura facoltativa, che abbiano manifestato anche un bisogno di protezione. Ciascun percorso si rivolge inoltre a diverse tipologie di clienti diversificati come segue: il "Percorso d'investimento 3" è rivolto a clienti con un bisogno di investimento, che punta ad una crescita anche più che moderata del capitale, con un orizzonte temporale almeno breve (a partire da 4 anni), un profilo di rischio almeno medio alto e capacità di sostenere perdite apprezzabili del valore dell'investimento.

Quali sono i rischi e qual è il potenziale rendimento?

Indicatore di rischio

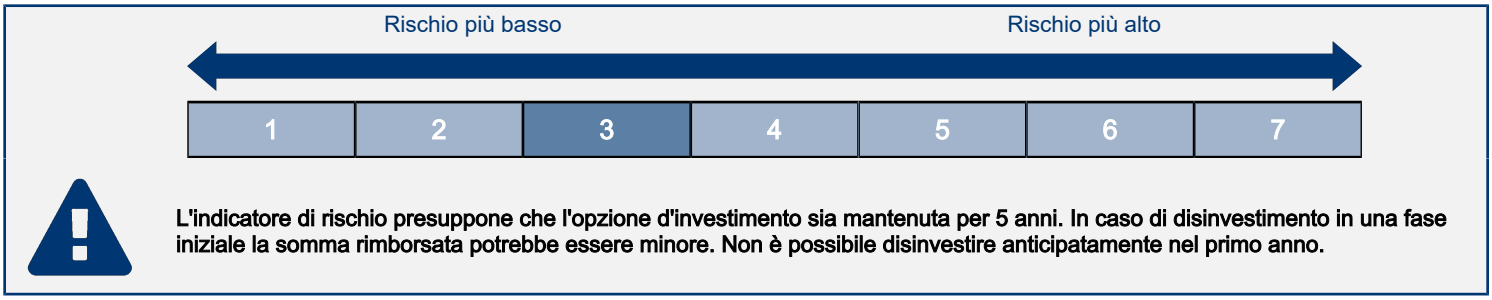

L'indicatore di rischio presuppone che l'opzione d'investimento sia mantenuta per 5 anni. In caso di disinvestimento in una fase iniziale la somma rimborsata potrebbe essere minore. Non è possibile disinvestire anticipatamente nel primo anno.

L'indicatore di rischio è un'indicazione orientativa del livello di rischio di questa opzione di investimento rispetto ad altri prodotti. Esso esprime la probabilità che l'opzione d'investimento subisca perdite monetarie a causa di movimenti sul mercato o a causa dell'incapacità dell'Impresa di pagarvi quanto dovuto.
Abbiamo classificato questa opzione di investimento al livello 3 su 7 che corrisponde alla classe di rischio medio-bassa.
Le condizioni per il disinvestimento nei primi 4 anni sono descritte nella sezione "Per quanto tempo devo detenerlo? Posso ritirare il capitale prematuramente?".

Scenari di performance

Il possibile rimborso dipenderà dall'andamento futuro dei mercati, che è incerto e non può essere previsto con esattezza. Lo scenario sfavorevole, lo scenario moderato e lo scenario favorevole riportati sono illustrazioni basate sulla performance peggiore, la performance media e la performance migliore del prodotto negli ultimi 10 anni. Nel futuro i mercati potrebbero avere un andamento molto diverso.

Periodo di detenzione raccomandato: 5 anni
Esempio di investimento: € 10.000

		In caso di uscita dopo 1 anno	In caso di uscita dopo 5 anni
Premio assicurativo: € 0			
Scenari di sopravvivenza			
Minimo	**Non esiste un rendimento minimo garantito in caso di riscatto. Potreste perdere il vostro intero investimento o parte di esso.**		
Stress	**Possibile rimborso al netto dei costi**	**€ 4.242**	**€ 4.006**
	Rendimento medio per ciascun anno	*-57,58%*	*-16,72%*
Sfavorevole	**Possibile rimborso al netto dei costi**	**€ 8.199**	**€ 8.330**
	Rendimento medio per ciascun anno	*-18,01%*	*-3,59%*
Moderato	**Possibile rimborso al netto dei costi**	**€ 9.975**	**€ 13.159**
	Rendimento medio per ciascun anno	*-0,25%*	*5,64%*
Favorevole	**Possibile rimborso al netto dei costi**	**€ 12.869**	**€ 15.661**
	Rendimento medio per ciascun anno	*28,69%*	*9,39%*
Scenario di morte			
In caso di decesso dell'Assicurato	**Possibile rimborso a favore dei vostri beneficiari al netto dei costi**	**€ 10.000**	**€ 13.185**
Premio assicurativo preso nel tempo		**€ 0**	**€ 0**

Le cifre riportate comprendono tutti i costi del prodotto in quanto tale, e comprendono i costi di distribuzione del prodotto. Le cifre non tengono conto della vostra situazione fiscale personale, che può incidere anch'essa sull'importo del rimborso.
Gli scenari sono una rappresentazione dei risultati dell'investimento che ragionevolmente potranno avverarsi, in condizioni di mercato sia favorevoli sia sfavorevoli. Varieranno a seconda della performance del mercato e del momento in cui è richiesto il riscatto. Si rappresentano anche i possibili risultati in caso di decesso ipotizzando lo scenario moderato.
Lo scenario di stress indica quale potrebbe essere l'importo rimborsato in circostanze di mercato estreme.

Quali sono i costi?

Andamento dei costi nel tempo

Le tabelle mostrano gli importi prelevati dall'investimento per coprire diversi tipi di costi. Tali importi dipendono dall'entità dell'investimento, dalla durata della detenzione del prodotto e dall'andamento del prodotto. Gli importi sono qui riportati a fini illustrativi e si basano su un importo esemplificativo dell'investimento e su diversi possibili periodi di investimento. Si è ipotizzato quanto segue:
— Nel primo anno recupero dell'importo investito (rendimento annuo dello 0%). Per gli altri periodi di detenzione si è ipotizzato che il prodotto abbia la performance indicata nello scenario moderato
— 10.000 EUR di investimento.

	In caso di uscita dopo 1 anno	In caso di uscita dopo 5 anni
Costi totali	**€ 740**	**€ 2.113**
Incidenza annuale dei costi (*)	**7,40%**	**3,84% ogni anno**

(*) Dimostra come i costi riducano ogni anno il rendimento nel corso del periodo di detenzione. Ad esempio, se l'uscita avviene nel periodo di detenzione raccomandato, si prevede che il rendimento medio annuo sarà pari al 9,48% prima dei costi e al 5,64% al netto dei costi. Una parte dei costi può essere condivisa con la persona che vende il prodotto per coprire i servizi che fornisce.

Composizione dei costi

Costi una tantum di ingresso o di uscita		Incidenza annuale dei costi in caso di uscita dopo 5 anni
Costi di ingresso	Non vengono applicati costi per l'acquisizione del contratto.	**0,00%**
Costi di uscita	Si applicano costi di uscita solo se voi disinvestite nei primi 4 anni (il costo è una percentuale del capitale assicurato decrescente in base agli anni trascorsi dall'inizio del contratto). I costi di uscita sono indicati come 'N/A' nella colonna successiva in quanto non si applicano se il prodotto è conservato fino al periodo di detenzione raccomandato.	**N/A**
Costi correnti registrati ogni anno		
Commissioni di gestione e altri costi amministrativi o di esercizio	Costo percentuale sul valore del contratto investito in quote. Si tratta di una stima basata sui costi effettivi dell'ultimo anno.	**3,84%**
Costi di transazione	dallo del valore dell'investimento all'anno. Si tratta di una stima dei costi sostenuti per l'acquisto e la vendita degli investimenti sottostanti per il prodotto. L'importo effettivo varierà a seconda di quanto viene acquistato e venduto.	**0,00%**
Oneri accessori sostenuti in determinate condizioni		
Commissioni di performance	Costi percentuali in base all'eventuale maggior rendimento conseguito dal fondo esterno rispetto a un parametro di riferimento. L'importo effettivo varierà a seconda dell'andamento dell'investimento. La stima dei costi aggregati di cui sopra comprende la media degli ultimi 5 anni.	**0,00%**

Alleanza Assicurazioni S.p.A. - Sede Legale: Piazza Tre Torri 1 - 20145 Milano - Tel. +39 02 40824111 - www.alleanza.it
Capitale Sociale Euro 210.000.000,00 i.v. - Codice Fiscale e iscrizione Registro Imprese di Milano Monza Brianza Lodi n. 10908160012 - Partita IVA n. 01333550323 - Pec: alleanza@pec.alleanza.it - Società iscritta all'Albo Imprese IVASS n. 1.00178, soggetta all'attività di direzione e coordinamento di Assicurazioni Generali S.p.A. ed appartenente al Gruppo Generali, iscritto al n. 026 dell'Albo dei gruppi assicurativi

Documento contenente le informazioni specifiche

Nome del prodotto: Stile Unico di Alleanza

Opzione di investimento: Percorso 3 - Pictet Digital I ACC EUR
Emittente: Pictet
ISIN: LU0340554673
Data del documento: 19/11/2026

Cos'è questa opzione d'investimento?

Obiettivi dell'opzione di investimento: Per le informazioni specifiche, relative ad obiettivi e politica di investimento della presente opzione di investimento, si rimanda al KID (redatto dalla Società emittente) presente sul sito della Compagnia all'indirizzo internet www.alleanza.it/investimento/stile-unico.
Investitori al dettaglio cui si intende commercializzare l'opzione di investimento: Il tipo di cliente varia a seconda del Percorso scelto. Stile Unico di Alleanza è un prodotto di investimento assicurativo, caratterizzato da percorsi rivolti a clienti retail o professionali, con un bisogno di investimento e conoscenza o esperienza almeno sui prodotti assicurativi di investimento (IBIPs) che prevedono una molteplicità di opzioni di investimento declinate sulla possibilità per il cliente di scegliere liberamente tra diversi sottostanti/combinazioni di sottostanti l'allocazione dell'investimento, e per la copertura facoltativa, che abbiano manifestato anche un bisogno di protezione. Ciascun percorso si rivolge inoltre a diverse tipologie di clienti diversificati come segue: il "Percorso d'investimento 3" è rivolto a clienti con un bisogno di investimento, che punta ad una crescita anche più che moderata del capitale, con un orizzonte temporale almeno breve (a partire da 4 anni), un profilo di rischio almeno medio alto e capacità di sostenere perdite apprezzabili del valore dell'investimento.

Quali sono i rischi e qual è il potenziale rendimento?

Indicatore di rischio



L'indicatore di rischio presuppone che l'opzione d'investimento sia mantenuta per 5 anni. In caso di disinvestimento in una fase iniziale la somma rimborsata potrebbe essere minore. Non è possibile disinvestire anticipatamente nel primo anno.

L'indicatore di rischio è un'indicazione orientativa del livello di rischio di questa opzione di investimento rispetto ad altri prodotti. Esso esprime la probabilità che l'opzione d'investimento subisca perdite monetarie a causa di movimenti sul mercato o a causa dell'incapacità dell'Impresa di pagarvi quanto dovuto.
Abbiamo classificato questa opzione di investimento al livello 5 su 7 che corrisponde alla classe di rischio medio-alta.
Le condizioni per il disinvestimento nei primi 4 anni sono descritte nella sezione "Per quanto tempo devo detenerlo? Posso ritirare il capitale prematuramente?".

Scenari di performance

Il possibile rimborso dipenderà dall'andamento futuro dei mercati, che è incerto e non può essere previsto con esattezza. Lo scenario sfavorevole, lo scenario moderato e lo scenario favorevole riportati sono illustrazioni basate sulla performance peggiore, la performance media e la performance migliore del prodotto negli ultimi 10 anni. Nel futuro i mercati potrebbero avere un andamento molto diverso.

Periodo di detenzione raccomandato: 5 anni
Esempio di investimento: € 10.000
Premio assicurativo: € 0

		In caso di uscita dopo 1 anno	In caso di uscita dopo 5 anni
Scenari di sopravvivenza			
Minimo	**Non esiste un rendimento minimo garantito in caso di riscatto. Potreste perdere il vostro intero investimento o parte di esso.**		
Stress	**Possibile rimborso al netto dei costi**	**€ 2.796**	**€ 1.975**
	Rendimento medio per ciascun anno	*-72,04%*	*-27,70%*
Sfavorevole	**Possibile rimborso al netto dei costi**	**€ 6.393**	**€ 9.764**
	Rendimento medio per ciascun anno	*-36,07%*	*-0,48%*
Moderato	**Possibile rimborso al netto dei costi**	**€ 10.985**	**€ 14.021**
	Rendimento medio per ciascun anno	*9,85%*	*6,99%*
Favorevole	**Possibile rimborso al netto dei costi**	**€ 14.546**	**€ 21.247**
	Rendimento medio per ciascun anno	*45,46%*	*16,27%*
Scenario di morte			
In caso di decesso dell'Assicurato	**Possibile rimborso a favore dei vostri beneficiari al netto dei costi**	**€ 11.007**	**€ 14.049**
Premio assicurativo preso nel tempo		**€ 0**	**€ 0**

Le cifre riportate comprendono tutti i costi del prodotto in quanto tale, e comprendono i costi di distribuzione del prodotto. Le cifre non tengono conto della vostra situazione fiscale personale, che può incidere anch'essa sull'importo del rimborso.
Gli scenari sono una rappresentazione dei risultati dell'investimento che ragionevolmente potranno avverarsi, in condizioni di mercato sia favorevoli sia sfavorevoli. Varieranno a seconda della performance del mercato e del momento in cui è richiesto il riscatto. Si rappresentano anche i possibili risultati in caso di decesso ipotizzando lo scenario moderato.
Lo scenario di stress indica quale potrebbe essere l'importo rimborsato in circostanze di mercato estreme.

Quali sono i costi?

Andamento dei costi nel tempo

Le tabelle mostrano gli importi prelevati dall'investimento per coprire diversi tipi di costi. Tali importi dipendono dall'entità dell'investimento, dalla durata della detenzione del prodotto e dall'andamento del prodotto. Gli importi sono qui riportati a fini illustrativi e si basano su un importo esemplificativo dell'investimento e su diversi possibili periodi di investimento. Si è ipotizzato quanto segue:
— Nel primo anno recupero dell'importo investito (rendimento annuo dello 0%). Per gli altri periodi di detenzione si è ipotizzato che il prodotto abbia la performance indicata nello scenario moderato
— 10.000 EUR di investimento.

	In caso di uscita dopo 1 anno	In caso di uscita dopo 5 anni
Costi totali	**€ 745**	**€ 2.361**
Incidenza annuale dei costi (*)	**7,45%**	**3,94% ogni anno**

(*) Dimostra come i costi riducano ogni anno il rendimento nel corso del periodo di detenzione. Ad esempio, se l'uscita avviene nel periodo di detenzione raccomandato, si prevede che il rendimento medio annuo sarà pari al 10,93% prima dei costi e al 6,99% al netto dei costi. Una parte dei costi può essere condivisa con la persona che vende il prodotto per coprire i servizi che fornisce.

Composizione dei costi

Costi una tantum di ingresso o di uscita		Incidenza annuale dei costi in caso di uscita dopo 5 anni
Costi di ingresso	Non vengono applicati costi per l'acquisizione del contratto.	**0,00%**
Costi di uscita	Si applicano costi di uscita solo se voi disinvestite nei primi 4 anni (il costo è una percentuale del capitale assicurato decrescente in base agli anni trascorsi dall'inizio del contratto). I costi di uscita sono indicati come 'N/A' nella colonna successiva in quanto non si applicano se il prodotto è conservato fino al periodo di detenzione raccomandato.	**N/A**
Costi correnti registrati ogni anno		
Commissioni di gestione e altri costi amministrativi o di esercizio	Costo percentuale sul valore del contratto investito in quote. Si tratta di una stima basata sui costi effettivi dell'ultimo anno.	**3,94%**
Costi di transazione	dallo del valore dell'investimento all'anno. Si tratta di una stima dei costi sostenuti per l'acquisto e la vendita degli investimenti sottostanti per il prodotto. L'importo effettivo varierà a seconda di quanto viene acquistato e venduto.	**0,00%**
Oneri accessori sostenuti in determinate condizioni		
Commissioni di performance	Costi percentuali in base all'eventuale maggior rendimento conseguito dal fondo esterno rispetto a un parametro di riferimento. L'importo effettivo varierà a seconda dell'andamento dell'investimento. La stima dei costi aggregati di cui sopra comprende la media degli ultimi 5 anni.	**0,00%**

Alleanza Assicurazioni S.p.A. - Sede Legale: Piazza Tre Torri 1 - 20145 Milano - Tel. +39 02 40824111 - www.alleanza.it
Capitale Sociale Euro 210.000.000,00 i.v. - Codice Fiscale e iscrizione Registro Imprese di Milano Monza Brianza Lodi n. 10908160012 - Partita IVA n. 01333550323 - Pec: alleanza@pec.alleanza.it - Società iscritta all'Albo Imprese IVASS n. 1.00178, soggetta all'attività di direzione e coordinamento di Assicurazioni Generali S.p.A. ed appartenente al Gruppo Generali, iscritto al n. 026 dell'Albo dei gruppi assicurativi

Documento contenente le informazioni specifiche

Nome del prodotto: Stile Unico di Alleanza

Opzione di investimento: Percorso 3 - Pictet Indian Equities I ACC EUR
Emittente: Pictet Funds
ISIN: LU0255978933
Data del documento: 19/11/2026

Cos'è questa opzione d'investimento?

Obiettivi dell'opzione di investimento: Per le informazioni specifiche, relative ad obiettivi e politica di investimento della presente opzione di investimento, si rimanda al KID (redatto dalla Società emittente) presente sul sito della Compagnia all'indirizzo internet www.alleanza.it/investimento/stile-unico.
Investitori al dettaglio cui si intende commercializzare l'opzione di investimento: Il tipo di cliente varia a seconda del Percorso scelto. Stile Unico di Alleanza è un prodotto di investimento assicurativo, caratterizzato da percorsi rivolti a clienti retail o professionali, con un bisogno di investimento e conoscenza o esperienza almeno sui prodotti assicurativi di investimento (IBIPs) che prevedono una molteplicità di opzioni di investimento declinate sulla possibilità per il cliente di scegliere liberamente tra diversi sottostanti/combinazioni di sottostanti l'allocazione dell'investimento, e per la copertura facoltativa, che abbiano manifestato anche un bisogno di protezione. Ciascun percorso si rivolge inoltre a diverse tipologie di clienti diversificati come segue: il "Percorso d'investimento 3" è rivolto a clienti con un bisogno di investimento, che punta ad una crescita anche più che moderata del capitale, con un orizzonte temporale almeno breve (a partire da 4 anni), un profilo di rischio almeno medio alto e capacità di sostenere perdite apprezzabili del valore dell'investimento.

Quali sono i rischi e qual è il potenziale rendimento?

Indicatore di rischio

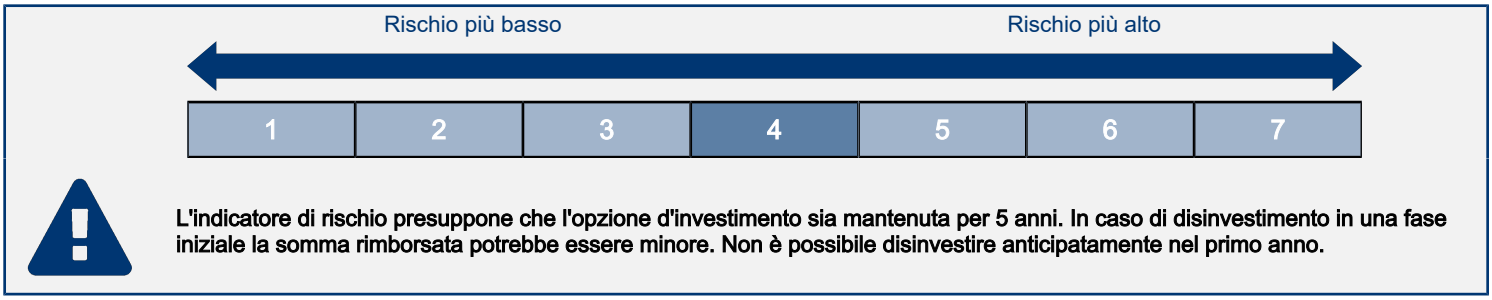

L'indicatore di rischio presuppone che l'opzione d'investimento sia mantenuta per 5 anni. In caso di disinvestimento in una fase iniziale la somma rimborsata potrebbe essere minore. Non è possibile disinvestire anticipatamente nel primo anno.

L'indicatore di rischio è un'indicazione orientativa del livello di rischio di questa opzione di investimento rispetto ad altri prodotti. Esso esprime la probabilità che l'opzione d'investimento subisca perdite monetarie a causa di movimenti sul mercato o a causa dell'incapacità dell'Impresa di pagarvi quanto dovuto.
Abbiamo classificato questa opzione di investimento al livello 4 su 7 che corrisponde alla classe di rischio media.
Le condizioni per il disinvestimento nei primi 4 anni sono descritte nella sezione "Per quanto tempo devo detenerlo? Posso ritirare il capitale prematuramente?".

Scenari di performance

Il possibile rimborso dipenderà dall'andamento futuro dei mercati, che è incerto e non può essere previsto con esattezza. Lo scenario sfavorevole, lo scenario moderato e lo scenario favorevole riportati sono illustrazioni basate sulla performance peggiore, la performance media e la performance migliore del prodotto negli ultimi 10 anni. Nel futuro i mercati potrebbero avere un andamento molto diverso.

Periodo di detenzione raccomandato: 5 anni
Esempio di investimento: € 10.000
Premio assicurativo: € 0

		In caso di uscita dopo 1 anno	In caso di uscita dopo 5 anni
Scenari di sopravvivenza			
Minimo	**Non esiste un rendimento minimo garantito in caso di riscatto. Potreste perdere il vostro intero investimento o parte di esso.**		
Stress	**Possibile rimborso al netto dei costi**	**€ 5.001**	**€ 3.419**
	Rendimento medio per ciascun anno	*-49,99%*	*-19,32%*
Sfavorevole	**Possibile rimborso al netto dei costi**	**€ 6.971**	**€ 6.886**
	Rendimento medio per ciascun anno	*-30,29%*	*-7,19%*
Moderato	**Possibile rimborso al netto dei costi**	**€ 9.802**	**€ 14.775**
	Rendimento medio per ciascun anno	*-1,98%*	*8,12%*
Favorevole	**Possibile rimborso al netto dei costi**	**€ 15.340**	**€ 21.266**
	Rendimento medio per ciascun anno	*53,40%*	*16,29%*
Scenario di morte			
In caso di decesso dell'Assicurato	**Possibile rimborso a favore dei vostri beneficiari al netto dei costi**	**€ 10.000**	**€ 14.805**
Premio assicurativo preso nel tempo		**€ 0**	**€ 0**

Le cifre riportate comprendono tutti i costi del prodotto in quanto tale, e comprendono i costi di distribuzione del prodotto. Le cifre non tengono conto della vostra situazione fiscale personale, che può incidere anch'essa sull'importo del rimborso.
Gli scenari sono una rappresentazione dei risultati dell'investimento che ragionevolmente potranno avverarsi, in condizioni di mercato sia favorevoli sia sfavorevoli. Varieranno a seconda della performance del mercato e del momento in cui è richiesto il riscatto. Si rappresentano anche i possibili risultati in caso di decesso ipotizzando lo scenario moderato.
Lo scenario di stress indica quale potrebbe essere l'importo rimborsato in circostanze di mercato estreme.

Quali sono i costi?

Andamento dei costi nel tempo

Le tabelle mostrano gli importi prelevati dall'investimento per coprire diversi tipi di costi. Tali importi dipendono dall'entità dell'investimento, dalla durata della detenzione del prodotto e dall'andamento del prodotto. Gli importi sono qui riportati a fini illustrativi e si basano su un importo esemplificativo dell'investimento e su diversi possibili periodi di investimento. Si è ipotizzato quanto segue:
— Nel primo anno recupero dell'importo investito (rendimento annuo dello 0%). Per gli altri periodi di detenzione si è ipotizzato che il prodotto abbia la performance indicata nello scenario moderato
— 10.000 EUR di investimento.

	In caso di uscita dopo 1 anno	In caso di uscita dopo 5 anni
Costi totali	**€ 739**	**€ 2.218**
Incidenza annuale dei costi (*)	**7,39%**	**3,93% ogni anno**

(*) Dimostra come i costi riducano ogni anno il rendimento nel corso del periodo di detenzione. Ad esempio, se l'uscita avviene nel periodo di detenzione raccomandato, si prevede che il rendimento medio annuo sarà pari al 12,05% prima dei costi e al 8,12% al netto dei costi. Una parte dei costi può essere condivisa con la persona che vende il prodotto per coprire i servizi che fornisce.

Composizione dei costi

Costi una tantum di ingresso o di uscita		Incidenza annuale dei costi in caso di uscita dopo 5 anni
Costi di ingresso	Non vengono applicati costi per l'acquisizione del contratto.	**0,00%**
Costi di uscita	Si applicano costi di uscita solo se voi disinvestite nei primi 4 anni (il costo è una percentuale del capitale assicurato decrescente in base agli anni trascorsi dall'inizio del contratto). I costi di uscita sono indicati come 'N/A' nella colonna successiva in quanto non si applicano se il prodotto è conservato fino al periodo di detenzione raccomandato.	**N/A**
Costi correnti registrati ogni anno		
Commissioni di gestione e altri costi amministrativi o di esercizio	Costo percentuale sul valore del contratto investito in quote. Si tratta di una stima basata sui costi effettivi dell'ultimo anno.	**3,93%**
Costi di transazione	dallo del valore dell'investimento all'anno. Si tratta di una stima dei costi sostenuti per l'acquisto e la vendita degli investimenti sottostanti per il prodotto. L'importo effettivo varierà a seconda di quanto viene acquistato e venduto.	**0,00%**
Oneri accessori sostenuti in determinate condizioni		
Commissioni di performance	Costi percentuali in base all'eventuale maggior rendimento conseguito dal fondo esterno rispetto a un parametro di riferimento. L'importo effettivo varierà a seconda dell'andamento dell'investimento. La stima dei costi aggregati di cui sopra comprende la media degli ultimi 5 anni.	**0,00%**

Alleanza Assicurazioni S.p.A. - Sede Legale: Piazza Tre Torri 1 - 20145 Milano - Tel. +39 02 40824111 - www.alleanza.it
Capitale Sociale Euro 210.000.000,00 i.v. - Codice Fiscale e iscrizione Registro Imprese di Milano Monza Brianza Lodi n. 10908160012 - Partita IVA n. 01333550323 - Pec: alleanza@pec.alleanza.it - Società iscritta all'Albo Imprese IVASS n. 1.00178, soggetta all'attività di direzione e coordinamento di Assicurazioni Generali S.p.A. ed appartenente al Gruppo Generali, iscritto al n. 026 dell'Albo dei gruppi assicurativi

Documento contenente le informazioni specifiche

Nome del prodotto: Stile Unico di Alleanza

Opzione di investimento: Percorso 3 - Select Absolute Alpha Portfolio I H ACC EUR
Emittente: AllianceBernstein
ISIN: LU0736560011
Data del documento: 19/11/2026

Cos'è questa opzione d'investimento?

Obiettivi dell'opzione di investimento: Per le informazioni specifiche, relative ad obiettivi e politica di investimento della presente opzione di investimento, si rimanda al KID (redatto dalla Società emittente) presente sul sito della Compagnia all'indirizzo internet www.alleanza.it/investimento/stile-unico.
Investitori al dettaglio cui si intende commercializzare l'opzione di investimento: Il tipo di cliente varia a seconda del Percorso scelto. Stile Unico di Alleanza è un prodotto di investimento assicurativo, caratterizzato da percorsi rivolti a clienti retail o professionali, con un bisogno di investimento e conoscenza o esperienza almeno sui prodotti assicurativi di investimento (IBIPs) che prevedono una molteplicità di opzioni di investimento declinate sulla possibilità per il cliente di scegliere liberamente tra diversi sottostanti/combinazioni di sottostanti l'allocazione dell'investimento, e per la copertura facoltativa, che abbiano manifestato anche un bisogno di protezione. Ciascun percorso si rivolge inoltre a diverse tipologie di clienti diversificati come segue: il "Percorso d'investimento 3" è rivolto a clienti con un bisogno di investimento, che punta ad una crescita anche più che moderata del capitale, con un orizzonte temporale almeno breve (a partire da 4 anni), un profilo di rischio almeno medio alto e capacità di sostenere perdite apprezzabili del valore dell'investimento.

Quali sono i rischi e qual è il potenziale rendimento?

Indicatore di rischio

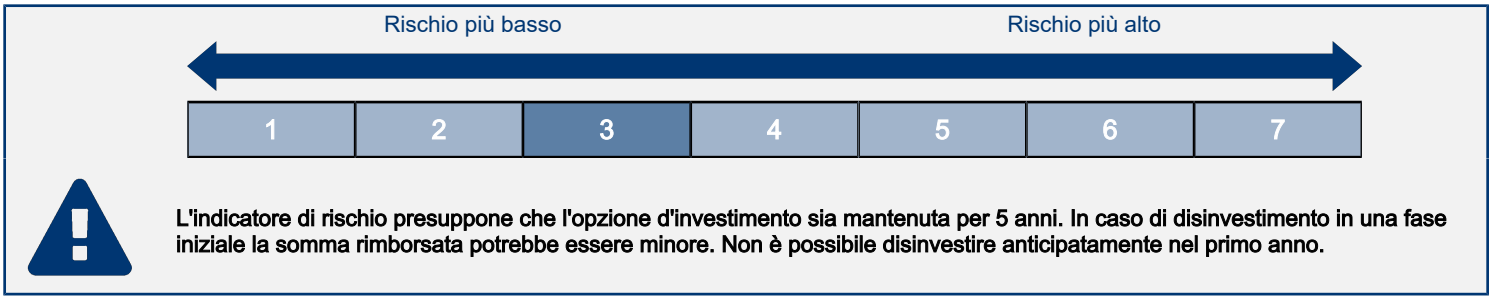

L'indicatore di rischio presuppone che l'opzione d'investimento sia mantenuta per 5 anni. In caso di disinvestimento in una fase iniziale la somma rimborsata potrebbe essere minore. Non è possibile disinvestire anticipatamente nel primo anno.

L'indicatore di rischio è un'indicazione orientativa del livello di rischio di questa opzione di investimento rispetto ad altri prodotti. Esso esprime la probabilità che l'opzione d'investimento subisca perdite monetarie a causa di movimenti sul mercato o a causa dell'incapacità dell'Impresa di pagarvi quanto dovuto.
Abbiamo classificato questa opzione di investimento al livello 3 su 7 che corrisponde alla classe di rischio medio-bassa.
Le condizioni per il disinvestimento nei primi 4 anni sono descritte nella sezione "Per quanto tempo devo detenerlo? Posso ritirare il capitale prematuramente?".

Scenari di performance

Il possibile rimborso dipenderà dall'andamento futuro dei mercati, che è incerto e non può essere previsto con esattezza. Lo scenario sfavorevole, lo scenario moderato e lo scenario favorevole riportati sono illustrazioni basate sulla performance peggiore, la performance media e la performance migliore del prodotto negli ultimi 10 anni. Nel futuro i mercati potrebbero avere un andamento molto diverso.

Periodo di detenzione raccomandato: 5 anni
Esempio di investimento: € 10.000
Premio assicurativo: € 0

		In caso di uscita dopo 1 anno	In caso di uscita dopo 5 anni
Scenari di sopravvivenza			
Minimo	**Non esiste un rendimento minimo garantito in caso di riscatto. Potreste perdere il vostro intero investimento o parte di esso.**		
Stress	**Possibile rimborso al netto dei costi**	**€ 6.514**	**€ 4.880**
	Rendimento medio per ciascun anno	*-34,86%*	*-13,37%*
Sfavorevole	**Possibile rimborso al netto dei costi**	**€ 8.269**	**€ 8.275**
	Rendimento medio per ciascun anno	*-17,31%*	*-3,72%*
Moderato	**Possibile rimborso al netto dei costi**	**€ 9.986**	**€ 11.516**
	Rendimento medio per ciascun anno	*-0,14%*	*2,86%*
Favorevole	**Possibile rimborso al netto dei costi**	**€ 11.585**	**€ 12.750**
	Rendimento medio per ciascun anno	*15,85%*	*4,98%*
Scenario di morte			
In caso di decesso dell'Assicurato	**Possibile rimborso a favore dei vostri beneficiari al netto dei costi**	**€ 10.006**	**€ 11.539**
Premio assicurativo preso nel tempo		**€ 0**	**€ 0**

Le cifre riportate comprendono tutti i costi del prodotto in quanto tale, e comprendono i costi di distribuzione del prodotto. Le cifre non tengono conto della vostra situazione fiscale personale, che può incidere anch'essa sull'importo del rimborso.
Gli scenari sono una rappresentazione dei risultati dell'investimento che ragionevolmente potranno avverarsi, in condizioni di mercato sia favorevoli sia sfavorevoli. Varieranno a seconda della performance del mercato e del momento in cui è richiesto il riscatto. Si rappresentano anche i possibili risultati in caso di decesso ipotizzando lo scenario moderato.
Lo scenario di stress indica quale potrebbe essere l'importo rimborsato in circostanze di mercato estreme.

Quali sono i costi?

Andamento dei costi nel tempo

Le tabelle mostrano gli importi prelevati dall'investimento per coprire diversi tipi di costi. Tali importi dipendono dall'entità dell'investimento, dalla durata della detenzione del prodotto e dall'andamento del prodotto. Gli importi sono qui riportati a fini illustrativi e si basano su un importo esemplificativo dell'investimento e su diversi possibili periodi di investimento. Si è ipotizzato quanto segue:
— Nel primo anno recupero dell'importo investito (rendimento annuo dello 0%). Per gli altri periodi di detenzione si è ipotizzato che il prodotto abbia la performance indicata nello scenario moderato
— 10.000 EUR di investimento.

	In caso di uscita dopo 1 anno	In caso di uscita dopo 5 anni
Costi totali	**€ 975**	**€ 3.183**
Incidenza annuale dei costi (*)	**9,75%**	**6,08% ogni anno**

(*) Dimostra come i costi riducano ogni anno il rendimento nel corso del periodo di detenzione. Ad esempio, se l'uscita avviene nel periodo di detenzione raccomandato, si prevede che il rendimento medio annuo sarà pari al 8,94% prima dei costi e al 2,86% al netto dei costi. Una parte dei costi può essere condivisa con la persona che vende il prodotto per coprire i servizi che fornisce.

Composizione dei costi

Costi una tantum di ingresso o di uscita		Incidenza annuale dei costi in caso di uscita dopo 5 anni
Costi di ingresso	Non vengono applicati costi per l'acquisizione del contratto.	**0,00%**
Costi di uscita	Si applicano costi di uscita solo se voi disinvestite nei primi 4 anni (il costo è una percentuale del capitale assicurato decrescente in base agli anni trascorsi dall'inizio del contratto). I costi di uscita sono indicati come 'N/A' nella colonna successiva in quanto non si applicano se il prodotto è conservato fino al periodo di detenzione raccomandato.	**N/A**
Costi correnti registrati ogni anno		
Commissioni di gestione e altri costi amministrativi o di esercizio	Costo percentuale sul valore del contratto investito in quote. Si tratta di una stima basata sui costi effettivi dell'ultimo anno.	**4,60%**
Costi di transazione	dallo del valore dell'investimento all'anno. Si tratta di una stima dei costi sostenuti per l'acquisto e la vendita degli investimenti sottostanti per il prodotto. L'importo effettivo varierà a seconda di quanto viene acquistato e venduto.	**0,00%**
Oneri accessori sostenuti in determinate condizioni		
Commissioni di performance	Costi percentuali in base all'eventuale maggior rendimento conseguito dal fondo esterno rispetto a un parametro di riferimento. L'importo effettivo varierà a seconda dell'andamento dell'investimento. La stima dei costi aggregati di cui sopra comprende la media degli ultimi 5 anni.	**1,48%**

Alleanza Assicurazioni S.p.A. - Sede Legale: Piazza Tre Torri 1 - 20145 Milano - Tel. +39 02 40824111 - www.alleanza.it
Capitale Sociale Euro 210.000.000,00 i.v. - Codice Fiscale e iscrizione Registro Imprese di Milano Monza Brianza Lodi n. 10908160012 - Partita IVA n. 01333550323 - Pec: alleanza@pec.alleanza.it - Società iscritta all'Albo Imprese IVASS n. 1.00178, soggetta all'attività di direzione e coordinamento di Assicurazioni Generali S.p.A. ed appartenente al Gruppo Generali, iscritto al n. 026 dell'Albo dei gruppi assicurativi

Documento contenente le informazioni specifiche

Nome del prodotto: Stile Unico di Alleanza

Opzione di investimento: Percorso 3 - US Select Equity C ACC EUR Hdg
Emittente: JPMorgan
ISIN: LU0294032106
Data del documento: 19/11/2026

Cos'è questa opzione d'investimento?

Obiettivi dell'opzione di investimento: Per le informazioni specifiche, relative ad obiettivi e politica di investimento della presente opzione di investimento, si rimanda al KID (redatto dalla Società emittente) presente sul sito della Compagnia all'indirizzo internet www.alleanza.it/investimento/stile-unico.
Investitori al dettaglio cui si intende commercializzare l'opzione di investimento: Il tipo di cliente varia a seconda del Percorso scelto. Stile Unico di Alleanza è un prodotto di investimento assicurativo, caratterizzato da percorsi rivolti a clienti retail o professionali, con un bisogno di investimento e conoscenza o esperienza almeno sui prodotti assicurativi di investimento (IBIPs) che prevedono una molteplicità di opzioni di investimento declinate sulla possibilità per il cliente di scegliere liberamente tra diversi sottostanti/combinazioni di sottostanti l'allocazione dell'investimento, e per la copertura facoltativa, che abbiano manifestato anche un bisogno di protezione. Ciascun percorso si rivolge inoltre a diverse tipologie di clienti diversificati come segue: il "Percorso d'investimento 3" è rivolto a clienti con un bisogno di investimento, che punta ad una crescita anche più che moderata del capitale, con un orizzonte temporale almeno breve (a partire da 4 anni), un profilo di rischio almeno medio alto e capacità di sostenere perdite apprezzabili del valore dell'investimento.

Quali sono i rischi e qual è il potenziale rendimento?

Indicatore di rischio

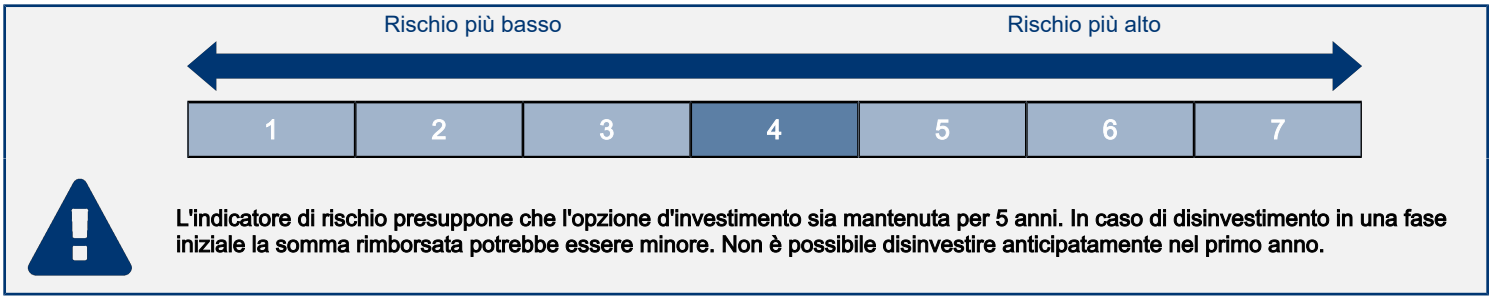

L'indicatore di rischio presuppone che l'opzione d'investimento sia mantenuta per 5 anni. In caso di disinvestimento in una fase iniziale la somma rimborsata potrebbe essere minore. Non è possibile disinvestire anticipatamente nel primo anno.

L'indicatore di rischio è un'indicazione orientativa del livello di rischio di questa opzione di investimento rispetto ad altri prodotti. Esso esprime la probabilità che l'opzione d'investimento subisca perdite monetarie a causa di movimenti sul mercato o a causa dell'incapacità dell'Impresa di pagarvi quanto dovuto.
Abbiamo classificato questa opzione di investimento al livello 4 su 7 che corrisponde alla classe di rischio media.
Le condizioni per il disinvestimento nei primi 4 anni sono descritte nella sezione "Per quanto tempo devo detenerlo? Posso ritirare il capitale prematuramente?".

Scenari di performance

Il possibile rimborso dipenderà dall'andamento futuro dei mercati, che è incerto e non può essere previsto con esattezza. Lo scenario sfavorevole, lo scenario moderato e lo scenario favorevole riportati sono illustrazioni basate sulla performance peggiore, la performance media e la performance migliore del prodotto negli ultimi 10 anni. Nel futuro i mercati potrebbero avere un andamento molto diverso.

Periodo di detenzione raccomandato: 5 anni
Esempio di investimento: € 10.000
Premio assicurativo: € 0

		In caso di uscita dopo 1 anno	In caso di uscita dopo 5 anni
Scenari di sopravvivenza			
Minimo	**Non esiste un rendimento minimo garantito in caso di riscatto. Potreste perdere il vostro intero investimento o parte di esso.**		
Stress	**Possibile rimborso al netto dei costi**	**€ 3.095**	**€ 2.642**
	Rendimento medio per ciascun anno	*-69,05%*	*-23,37%*
Sfavorevole	**Possibile rimborso al netto dei costi**	**€ 7.171**	**€ 9.459**
	Rendimento medio per ciascun anno	*-28,29%*	*-1,11%*
Moderato	**Possibile rimborso al netto dei costi**	**€ 10.712**	**€ 15.880**
	Rendimento medio per ciascun anno	*7,12%*	*9,69%*
Favorevole	**Possibile rimborso al netto dei costi**	**€ 14.886**	**€ 19.821**
	Rendimento medio per ciascun anno	*48,86%*	*14,66%*
Scenario di morte			
In caso di decesso dell'Assicurato	**Possibile rimborso a favore dei vostri beneficiari al netto dei costi**	**€ 10.733**	**€ 15.912**
Premio assicurativo preso nel tempo		**€ 0**	**€ 0**

Le cifre riportate comprendono tutti i costi del prodotto in quanto tale, e comprendono i costi di distribuzione del prodotto. Le cifre non tengono conto della vostra situazione fiscale personale, che può incidere anch'essa sull'importo del rimborso.
Gli scenari sono una rappresentazione dei risultati dell'investimento che ragionevolmente potranno avverarsi, in condizioni di mercato sia favorevoli sia sfavorevoli. Varieranno a seconda della performance del mercato e del momento in cui è richiesto il riscatto. Si rappresentano anche i possibili risultati in caso di decesso ipotizzando lo scenario moderato.
Lo scenario di stress indica quale potrebbe essere l'importo rimborsato in circostanze di mercato estreme.

Quali sono i costi?

Andamento dei costi nel tempo

Le tabelle mostrano gli importi prelevati dall'investimento per coprire diversi tipi di costi. Tali importi dipendono dall'entità dell'investimento, dalla durata della detenzione del prodotto e dall'andamento del prodotto. Gli importi sono qui riportati a fini illustrativi e si basano su un importo esemplificativo dell'investimento e su diversi possibili periodi di investimento. Si è ipotizzato quanto segue:
— Nel primo anno recupero dell'importo investito (rendimento annuo dello 0%). Per gli altri periodi di detenzione si è ipotizzato che il prodotto abbia la performance indicata nello scenario moderato
— 10.000 EUR di investimento.

	In caso di uscita dopo 1 anno	In caso di uscita dopo 5 anni
Costi totali	**€ 716**	**€ 2.237**
Incidenza annuale dei costi (*)	**7,16%**	**3,74% ogni anno**

(*) Dimostra come i costi riducano ogni anno il rendimento nel corso del periodo di detenzione. Ad esempio, se l'uscita avviene nel periodo di detenzione raccomandato, si prevede che il rendimento medio annuo sarà pari al 13,43% prima dei costi e al 9,69% al netto dei costi. Una parte dei costi può essere condivisa con la persona che vende il prodotto per coprire i servizi che fornisce.

Composizione dei costi

Costi una tantum di ingresso o di uscita		Incidenza annuale dei costi in caso di uscita dopo 5 anni
Costi di ingresso	Non vengono applicati costi per l'acquisizione del contratto.	**0,00%**
Costi di uscita	Si applicano costi di uscita solo se voi disinvestite nei primi 4 anni (il costo è una percentuale del capitale assicurato decrescente in base agli anni trascorsi dall'inizio del contratto). I costi di uscita sono indicati come 'N/A' nella colonna successiva in quanto non si applicano se il prodotto è conservato fino al periodo di detenzione raccomandato.	**N/A**
Costi correnti registrati ogni anno		
Commissioni di gestione e altri costi amministrativi o di esercizio	Costo percentuale sul valore del contratto investito in quote. Si tratta di una stima basata sui costi effettivi dell'ultimo anno.	**3,74%**
Costi di transazione	dallo del valore dell'investimento all'anno. Si tratta di una stima dei costi sostenuti per l'acquisto e la vendita degli investimenti sottostanti per il prodotto. L'importo effettivo varierà a seconda di quanto viene acquistato e venduto.	**0,00%**
Oneri accessori sostenuti in determinate condizioni		
Commissioni di performance	Costi percentuali in base all'eventuale maggior rendimento conseguito dal fondo esterno rispetto a un parametro di riferimento. L'importo effettivo varierà a seconda dell'andamento dell'investimento. La stima dei costi aggregati di cui sopra comprende la media degli ultimi 5 anni.	**0,00%**

Alleanza Assicurazioni S.p.A. - Sede Legale: Piazza Tre Torri 1 - 20145 Milano - Tel. +39 02 40824111 - www.alleanza.it
Capitale Sociale Euro 210.000.000,00 i.v. - Codice Fiscale e iscrizione Registro Imprese di Milano Monza Brianza Lodi n. 10908160012 - Partita IVA n. 01333550323 - Pec: alleanza@pec.alleanza.it - Società iscritta all'Albo Imprese IVASS n. 1.00178, soggetta all'attività di direzione e coordinamento di Assicurazioni Generali S.p.A. ed appartenente al Gruppo Generali, iscritto al n. 026 dell'Albo dei gruppi assicurativi

Documento contenente le informazioni specifiche

Nome del prodotto: Stile Unico di Alleanza

Opzione di investimento: Percorso 3 - Vontobel Global Envir Change I EUR
Emittente: Vontobel
ISIN: LU0384405949
Data del documento: 19/11/2026

Cos'è questa opzione d'investimento?

Obiettivi dell'opzione di investimento: Per le informazioni specifiche, relative ad obiettivi e politica di investimento della presente opzione di investimento, si rimanda al KID (redatto dalla Società emittente) presente sul sito della Compagnia all'indirizzo internet www.alleanza.it/investimento/stile-unico.
Investitori al dettaglio cui si intende commercializzare l'opzione di investimento: Il tipo di cliente varia a seconda del Percorso scelto. Stile Unico di Alleanza è un prodotto di investimento assicurativo, caratterizzato da percorsi rivolti a clienti retail o professionali, con un bisogno di investimento e conoscenza o esperienza almeno sui prodotti assicurativi di investimento (IBIPs) che prevedono una molteplicità di opzioni di investimento declinate sulla possibilità per il cliente di scegliere liberamente tra diversi sottostanti/combinazioni di sottostanti l'allocazione dell'investimento, e per la copertura facoltativa, che abbiano manifestato anche un bisogno di protezione. Ciascun percorso si rivolge inoltre a diverse tipologie di clienti diversificati come segue: il "Percorso d'investimento 3" è rivolto a clienti con un bisogno di investimento, che punta ad una crescita anche più che moderata del capitale, con un orizzonte temporale almeno breve (a partire da 4 anni), un profilo di rischio almeno medio alto e capacità di sostenere perdite apprezzabili del valore dell'investimento.

Quali sono i rischi e qual è il potenziale rendimento?

Indicatore di rischio

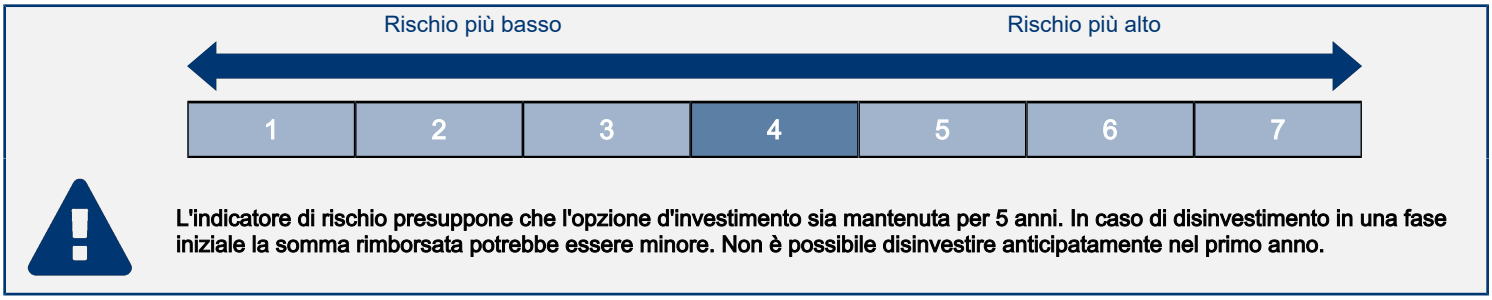

L'indicatore di rischio presuppone che l'opzione d'investimento sia mantenuta per 5 anni. In caso di disinvestimento in una fase iniziale la somma rimborsata potrebbe essere minore. Non è possibile disinvestire anticipatamente nel primo anno.

L'indicatore di rischio è un'indicazione orientativa del livello di rischio di questa opzione di investimento rispetto ad altri prodotti. Esso esprime la probabilità che l'opzione d'investimento subisca perdite monetarie a causa di movimenti sul mercato o a causa dell'incapacità dell'Impresa di pagarvi quanto dovuto.
Abbiamo classificato questa opzione di investimento al livello 4 su 7 che corrisponde alla classe di rischio media.
Le condizioni per il disinvestimento nei primi 4 anni sono descritte nella sezione "Per quanto tempo devo detenerlo? Posso ritirare il capitale prematuramente?".

Scenari di performance

Il possibile rimborso dipenderà dall'andamento futuro dei mercati, che è incerto e non può essere previsto con esattezza. Lo scenario sfavorevole, lo scenario moderato e lo scenario favorevole riportati sono illustrazioni basate sulla performance peggiore, la performance media e la performance migliore del prodotto negli ultimi 10 anni. Nel futuro i mercati potrebbero avere un andamento molto diverso.

Periodo di detenzione raccomandato: 5 anni
Esempio di investimento: € 10.000
Premio assicurativo: € 0

		In caso di uscita dopo 1 anno	In caso di uscita dopo 5 anni
Scenari di sopravvivenza			
Minimo	**Non esiste un rendimento minimo garantito in caso di riscatto. Potreste perdere il vostro intero investimento o parte di esso.**		
Stress	**Possibile rimborso al netto dei costi**	**€ 4.522**	**€ 3.229**
	Rendimento medio per ciascun anno	*-54,78%*	*-20,23%*
Sfavorevole	**Possibile rimborso al netto dei costi**	**€ 7.632**	**€ 11.129**
	Rendimento medio per ciascun anno	*-23,68%*	*2,16%*
Moderato	**Possibile rimborso al netto dei costi**	**€ 10.365**	**€ 15.510**
	Rendimento medio per ciascun anno	*3,65%*	*9,17%*
Favorevole	**Possibile rimborso al netto dei costi**	**€ 15.811**	**€ 19.211**
	Rendimento medio per ciascun anno	*58,11%*	*13,95%*
Scenario di morte			
In caso di decesso dell'Assicurato	**Possibile rimborso a favore dei vostri beneficiari al netto dei costi**	**€ 10.386**	**€ 15.541**
Premio assicurativo preso nel tempo		**€ 0**	**€ 0**

Le cifre riportate comprendono tutti i costi del prodotto in quanto tale, e comprendono i costi di distribuzione del prodotto. Le cifre non tengono conto della vostra situazione fiscale personale, che può incidere anch'essa sull'importo del rimborso.
Gli scenari sono una rappresentazione dei risultati dell'investimento che ragionevolmente potranno avverarsi, in condizioni di mercato sia favorevoli sia sfavorevoli. Varieranno a seconda della performance del mercato e del momento in cui è richiesto il riscatto. Si rappresentano anche i possibili risultati in caso di decesso ipotizzando lo scenario moderato.
Lo scenario di stress indica quale potrebbe essere l'importo rimborsato in circostanze di mercato estreme.

Quali sono i costi?

Andamento dei costi nel tempo

Le tabelle mostrano gli importi prelevati dall'investimento per coprire diversi tipi di costi. Tali importi dipendono dall'entità dell'investimento, dalla durata della detenzione del prodotto e dall'andamento del prodotto. Gli importi sono qui riportati a fini illustrativi e si basano su un importo esemplificativo dell'investimento e su diversi possibili periodi di investimento. Si è ipotizzato quanto segue:
— Nel primo anno recupero dell'importo investito (rendimento annuo dello 0%). Per gli altri periodi di detenzione si è ipotizzato che il prodotto abbia la performance indicata nello scenario moderato
— 10.000 EUR di investimento.

	In caso di uscita dopo 1 anno	In caso di uscita dopo 5 anni
Costi totali	**€ 752**	**€ 2.418**
Incidenza annuale dei costi (*)	**7,52%**	**4,10% ogni anno**

(*) Dimostra come i costi riducano ogni anno il rendimento nel corso del periodo di detenzione. Ad esempio, se l'uscita avviene nel periodo di detenzione raccomandato, si prevede che il rendimento medio annuo sarà pari al 13,27% prima dei costi e al 9,17% al netto dei costi. Una parte dei costi può essere condivisa con la persona che vende il prodotto per coprire i servizi che fornisce.

Composizione dei costi

Costi una tantum di ingresso o di uscita		Incidenza annuale dei costi in caso di uscita dopo 5 anni
Costi di ingresso	Non vengono applicati costi per l'acquisizione del contratto.	**0,00%**
Costi di uscita	Si applicano costi di uscita solo se voi disinvestite nei primi 4 anni (il costo è una percentuale del capitale assicurato decrescente in base agli anni trascorsi dall'inizio del contratto). I costi di uscita sono indicati come 'N/A' nella colonna successiva in quanto non si applicano se il prodotto è conservato fino al periodo di detenzione raccomandato.	**N/A**
Costi correnti registrati ogni anno		
Commissioni di gestione e altri costi amministrativi o di esercizio	Costo percentuale sul valore del contratto investito in quote. Si tratta di una stima basata sui costi effettivi dell'ultimo anno.	**4,10%**
Costi di transazione	dallo del valore dell'investimento all'anno. Si tratta di una stima dei costi sostenuti per l'acquisto e la vendita degli investimenti sottostanti per il prodotto. L'importo effettivo varierà a seconda di quanto viene acquistato e venduto.	**0,00%**
Oneri accessori sostenuti in determinate condizioni		
Commissioni di performance	Costi percentuali in base all'eventuale maggior rendimento conseguito dal fondo esterno rispetto a un parametro di riferimento. L'importo effettivo varierà a seconda dell'andamento dell'investimento. La stima dei costi aggregati di cui sopra comprende la media degli ultimi 5 anni.	**0,00%**

Alleanza Assicurazioni S.p.A. - Sede Legale: Piazza Tre Torri 1 - 20145 Milano - Tel. +39 02 40824111 - www.alleanza.it
Capitale Sociale Euro 210.000.000,00 i.v. - Codice Fiscale e iscrizione Registro Imprese di Milano Monza Brianza Lodi n. 10908160012 - Partita IVA n. 01333550323 - Pec: alleanza@pec.alleanza.it - Società iscritta all'Albo Imprese IVASS n. 1.00178, soggetta all'attività di direzione e coordinamento di Assicurazioni Generali S.p.A. ed appartenente al Gruppo Generali, iscritto al n. 026 dell'Albo dei gruppi assicurativi

Documento contenente le informazioni specifiche

Nome del prodotto: Stile Unico di Alleanza

Opzione di investimento: Percorso 3 - Yis US Government Bond Z ACC EUR
Emittente: Yourindex Sicav
ISIN: LU0335989553
Data del documento: 19/11/2026

Cos'è questa opzione d'investimento?

Obiettivi dell'opzione di investimento: Per le informazioni specifiche, relative ad obiettivi e politica di investimento della presente opzione di investimento, si rimanda al KID (redatto dalla Società emittente) presente sul sito della Compagnia all'indirizzo internet www.alleanza.it/investimento/stile-unico.
Investitori al dettaglio cui si intende commercializzare l'opzione di investimento: Il tipo di cliente varia a seconda del Percorso scelto. Stile Unico di Alleanza è un prodotto di investimento assicurativo, caratterizzato da percorsi rivolti a clienti retail o professionali, con un bisogno di investimento e conoscenza o esperienza almeno sui prodotti assicurativi di investimento (IBIPs) che prevedono una molteplicità di opzioni di investimento declinate sulla possibilità per il cliente di scegliere liberamente tra diversi sottostanti/combinazioni di sottostanti l'allocazione dell'investimento, e per la copertura facoltativa, che abbiano manifestato anche un bisogno di protezione. Ciascun percorso si rivolge inoltre a diverse tipologie di clienti diversificati come segue: il "Percorso d'investimento 3" è rivolto a clienti con un bisogno di investimento, che punta ad una crescita anche più che moderata del capitale, con un orizzonte temporale almeno breve (a partire da 4 anni), un profilo di rischio almeno medio alto e capacità di sostenere perdite apprezzabili del valore dell'investimento.

Quali sono i rischi e qual è il potenziale rendimento?

Indicatore di rischio

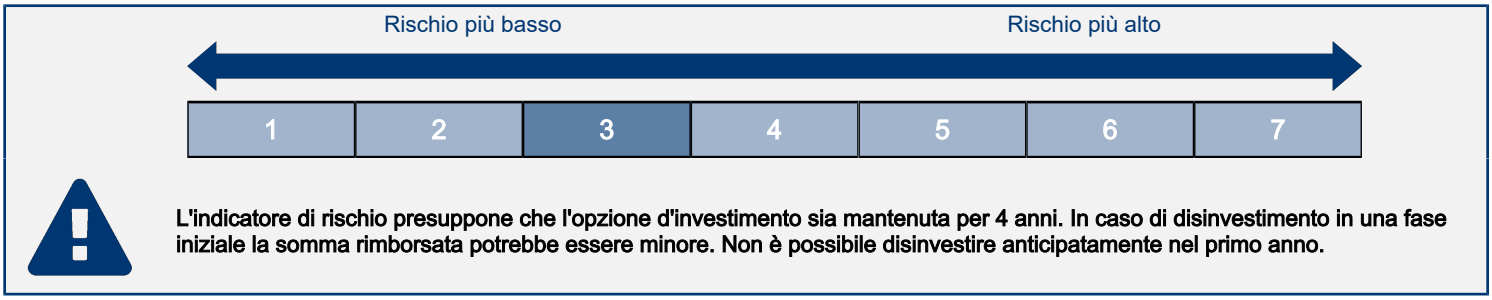

L'indicatore di rischio presuppone che l'opzione d'investimento sia mantenuta per 4 anni. In caso di disinvestimento in una fase iniziale la somma rimborsata potrebbe essere minore. Non è possibile disinvestire anticipatamente nel primo anno.

L'indicatore di rischio è un'indicazione orientativa del livello di rischio di questa opzione di investimento rispetto ad altri prodotti. Esso esprime la probabilità che l'opzione d'investimento subisca perdite monetarie a causa di movimenti sul mercato o a causa dell'incapacità dell'Impresa di pagarvi quanto dovuto.
Abbiamo classificato questa opzione di investimento al livello 3 su 7 che corrisponde alla classe di rischio medio-bassa.
Le condizioni per il disinvestimento nei primi 4 anni sono descritte nella sezione "Per quanto tempo devo detenerlo? Posso ritirare il capitale prematuramente?".

Scenari di performance

Il possibile rimborso dipenderà dall'andamento futuro dei mercati, che è incerto e non può essere previsto con esattezza. Lo scenario sfavorevole, lo scenario moderato e lo scenario favorevole riportati sono illustrazioni basate sulla performance peggiore, la performance media e la performance migliore del prodotto negli ultimi 10 anni. Nel futuro i mercati potrebbero avere un andamento molto diverso.

Periodo di detenzione raccomandato: 4 anni
Esempio di investimento: € 10.000
Premio assicurativo: € 0

		In caso di uscita dopo 1 anno	In caso di uscita dopo 4 anni
Scenari di sopravvivenza			
Minimo	**Non esiste un rendimento minimo garantito in caso di riscatto. Potreste perdere il vostro intero investimento o parte di esso.**		
Stress	**Possibile rimborso al netto dei costi**	**€ 6.471**	**€ 6.002**
	Rendimento medio per ciascun anno	*-35,29%*	*-11,98%*
Sfavorevole	**Possibile rimborso al netto dei costi**	**€ 8.144**	**€ 7.884**
	Rendimento medio per ciascun anno	*-18,56%*	*-5,77%*
Moderato	**Possibile rimborso al netto dei costi**	**€ 9.439**	**€ 9.255**
	Rendimento medio per ciascun anno	*-5,61%*	*-1,92%*
Favorevole	**Possibile rimborso al netto dei costi**	**€ 11.082**	**€ 11.317**
	Rendimento medio per ciascun anno	*10,82%*	*3,14%*
Scenario di morte			
In caso di decesso dell'Assicurato	**Possibile rimborso a favore dei vostri beneficiari al netto dei costi**	**€ 10.000**	**€ 10.000**
Premio assicurativo preso nel tempo		**€ 0**	**€ 0**

Le cifre riportate comprendono tutti i costi del prodotto in quanto tale, e comprendono i costi di distribuzione del prodotto. Le cifre non tengono conto della vostra situazione fiscale personale, che può incidere anch'essa sull'importo del rimborso.
Gli scenari sono una rappresentazione dei risultati dell'investimento che ragionevolmente potranno avverarsi, in condizioni di mercato sia favorevoli sia sfavorevoli. Varieranno a seconda della performance del mercato e del momento in cui è richiesto il riscatto. Si rappresentano anche i possibili risultati in caso di decesso ipotizzando lo scenario moderato.
Lo scenario di stress indica quale potrebbe essere l'importo rimborsato in circostanze di mercato estreme.

Quali sono i costi?

Andamento dei costi nel tempo

Le tabelle mostrano gli importi prelevati dall'investimento per coprire diversi tipi di costi. Tali importi dipendono dall'entità dell'investimento, dalla durata della detenzione del prodotto e dall'andamento del prodotto. Gli importi sono qui riportati a fini illustrativi e si basano su un importo esemplificativo dell'investimento e su diversi possibili periodi di investimento. Si è ipotizzato quanto segue:
— Nel primo anno recupero dell'importo investito (rendimento annuo dello 0%). Per gli altri periodi di detenzione si è ipotizzato che il prodotto abbia la performance indicata nello scenario moderato
— 10.000 EUR di investimento.

	In caso di uscita dopo 1 anno	In caso di uscita dopo 4 anni
Costi totali	**€ 639**	**€ 1.012**
Incidenza annuale dei costi (*)	**6,39%**	**2,61% ogni anno**

(*) Dimostra come i costi riducano ogni anno il rendimento nel corso del periodo di detenzione. Ad esempio, se l'uscita avviene nel periodo di detenzione raccomandato, si prevede che il rendimento medio annuo sarà pari al 0,69% prima dei costi e al -1,92% al netto dei costi. Una parte dei costi può essere condivisa con la persona che vende il prodotto per coprire i servizi che fornisce.

Composizione dei costi

Costi una tantum di ingresso o di uscita		Incidenza annuale dei costi in caso di uscita dopo 4 anni
Costi di ingresso	Non vengono applicati costi per l'acquisizione del contratto.	**0,00%**
Costi di uscita	Si applicano costi di uscita solo se voi disinvestite nei primi 4 anni (il costo è una percentuale del capitale assicurato decrescente in base agli anni trascorsi dall'inizio del contratto). I costi di uscita sono indicati come 'N/A' nella colonna successiva in quanto non si applicano se il prodotto è conservato fino al periodo di detenzione raccomandato.	**N/A**
Costi correnti registrati ogni anno		
Commissioni di gestione e altri costi amministrativi o di esercizio	Costo percentuale sul valore del contratto investito in quote. Si tratta di una stima basata sui costi effettivi dell'ultimo anno.	**2,61%**
Costi di transazione	dallo del valore dell'investimento all'anno. Si tratta di una stima dei costi sostenuti per l'acquisto e la vendita degli investimenti sottostanti per il prodotto. L'importo effettivo varierà a seconda di quanto viene acquistato e venduto.	**0,00%**
Oneri accessori sostenuti in determinate condizioni		
Commissioni di performance	Costi percentuali in base all'eventuale maggior rendimento conseguito dal fondo esterno rispetto a un parametro di riferimento. L'importo effettivo varierà a seconda dell'andamento dell'investimento. La stima dei costi aggregati di cui sopra comprende la media degli ultimi 5 anni.	**0,00%**

Alleanza Assicurazioni S.p.A. - Sede Legale: Piazza Tre Torri 1 - 20145 Milano - Tel. +39 02 40824111 - www.alleanza.it
Capitale Sociale Euro 210.000.000,00 i.v. - Codice Fiscale e iscrizione Registro Imprese di Milano Monza Brianza Lodi n. 10908160012 - Partita IVA n. 01333550323 - Pec: alleanza@pec.alleanza.it - Società iscritta all'Albo Imprese IVASS n. 1.00178, soggetta all'attività di direzione e coordinamento di Assicurazioni Generali S.p.A. ed appartenente al Gruppo Generali, iscritto al n. 026 dell'Albo dei gruppi assicurativi

Documento contenente le informazioni specifiche

Nome del prodotto: Stile Unico di Alleanza

Opzione di investimento: Percorso 4 - Algebris Financial Income Fund I ACC EUR
Emittente: Algebris
ISIN: IE00BCZNWT08
Data del documento: 19/11/2026

Cos'è questa opzione d'investimento?

Obiettivi dell'opzione di investimento: Per le informazioni specifiche, relative ad obiettivi e politica di investimento della presente opzione di investimento, si rimanda al KID (redatto dalla Società emittente) presente sul sito della Compagnia all'indirizzo internet www.alleanza.it/investimento/stile-unico.
Investitori al dettaglio cui si intende commercializzare l'opzione di investimento: Il tipo di cliente varia a seconda del Percorso scelto. Stile Unico di Alleanza è un prodotto di investimento assicurativo, caratterizzato da percorsi rivolti a clienti retail o professionali, con un bisogno di investimento e conoscenza o esperienza almeno sui prodotti assicurativi di investimento (IBIPs) che prevedono una molteplicità di opzioni di investimento declinate sulla possibilità per il cliente di scegliere liberamente tra diversi sottostanti/combinazioni di sottostanti l'allocazione dell'investimento, e per la copertura facoltativa, che abbiano manifestato anche un bisogno di protezione. Ciascun percorso si rivolge inoltre a diverse tipologie di clienti diversificati come segue: il "Percorso d'investimento 4" è rivolto a clienti con un bisogno di investimento, che punta almeno a una moderata crescita del capitale, con un orizzonte temporale almeno medio (a partire da 6 anni), un profilo di rischio almeno medio basso e capacità di sostenere almeno perdite contenute del valore dell'investimento.

Quali sono i rischi e qual è il potenziale rendimento?

Indicatore di rischio

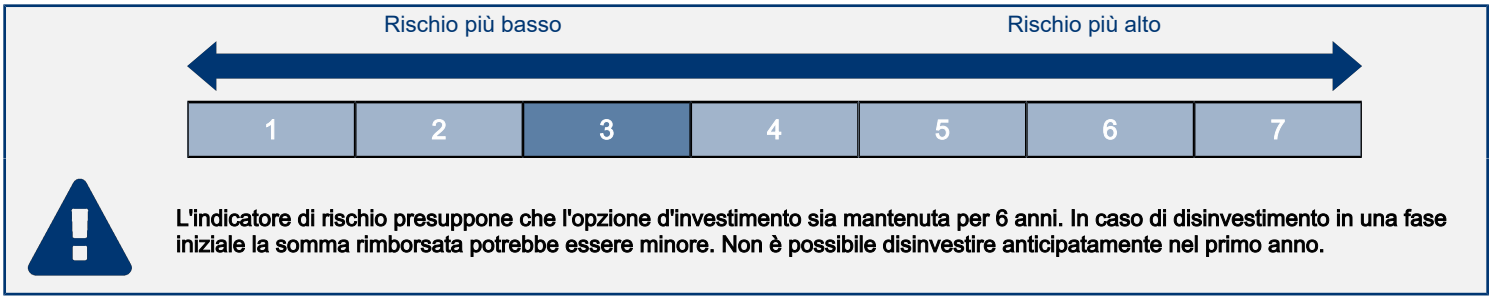

L'indicatore di rischio presuppone che l'opzione d'investimento sia mantenuta per 6 anni. In caso di disinvestimento in una fase iniziale la somma rimborsata potrebbe essere minore. Non è possibile disinvestire anticipatamente nel primo anno.

L'indicatore di rischio è un'indicazione orientativa del livello di rischio di questa opzione di investimento rispetto ad altri prodotti. Esso esprime la probabilità che l'opzione d'investimento subisca perdite monetarie a causa di movimenti sul mercato o a causa dell'incapacità dell'Impresa di pagarvi quanto dovuto.
Abbiamo classificato questa opzione di investimento al livello 3 su 7 che corrisponde alla classe di rischio medio-bassa.
Le condizioni per il disinvestimento nei primi 4 anni sono descritte nella sezione "Per quanto tempo devo detenerlo? Posso ritirare il capitale prematuramente?".

Scenari di performance

Il possibile rimborso dipenderà dall'andamento futuro dei mercati, che è incerto e non può essere previsto con esattezza. Lo scenario sfavorevole, lo scenario moderato e lo scenario favorevole riportati sono illustrazioni basate sulla performance peggiore, la performance media e la performance migliore del prodotto negli ultimi 11 anni. Nel futuro i mercati potrebbero avere un andamento molto diverso.

Periodo di detenzione raccomandato: 6 anni
Esempio di investimento: € 10.000
Premio assicurativo: € 0

		In caso di uscita dopo 1 anno	In caso di uscita dopo 6 anni
Scenari di sopravvivenza			
Minimo	**Non esiste un rendimento minimo garantito in caso di riscatto. Potreste perdere il vostro intero investimento o parte di esso.**		
Stress	**Possibile rimborso al netto dei costi**	**€ 4.373**	**€ 3.760**
	Rendimento medio per ciascun anno	*-56,27%*	*-15,04%*
Sfavorevole	**Possibile rimborso al netto dei costi**	**€ 7.781**	**€ 9.208**
	Rendimento medio per ciascun anno	*-22,19%*	*-1,37%*
Moderato	**Possibile rimborso al netto dei costi**	**€ 10.426**	**€ 13.629**
	Rendimento medio per ciascun anno	*4,26%*	*5,30%*
Favorevole	**Possibile rimborso al netto dei costi**	**€ 14.400**	**€ 21.954**
	Rendimento medio per ciascun anno	*44,00%*	*14,00%*
Scenario di morte			
In caso di decesso dell'Assicurato	**Possibile rimborso a favore dei vostri beneficiari al netto dei costi**	**€ 10.826**	**€ 13.656**
Premio assicurativo preso nel tempo		**€ 0**	**€ 0**

Le cifre riportate comprendono tutti i costi del prodotto in quanto tale, e comprendono i costi di distribuzione del prodotto. Le cifre non tengono conto della vostra situazione fiscale personale, che può incidere anch'essa sull'importo del rimborso.
Gli scenari sono una rappresentazione dei risultati dell'investimento che ragionevolmente potranno avverarsi, in condizioni di mercato sia favorevoli sia sfavorevoli. Varieranno a seconda della performance del mercato e del momento in cui è richiesto il riscatto. Si rappresentano anche i possibili risultati in caso di decesso ipotizzando lo scenario moderato.
Lo scenario di stress indica quale potrebbe essere l'importo rimborsato in circostanze di mercato estreme.

Quali sono i costi?

Andamento dei costi nel tempo

Le tabelle mostrano gli importi prelevati dall'investimento per coprire diversi tipi di costi. Tali importi dipendono dall'entità dell'investimento, dalla durata della detenzione del prodotto e dall'andamento del prodotto. Gli importi sono qui riportati a fini illustrativi e si basano su un importo esemplificativo dell'investimento e su diversi possibili periodi di investimento. Si è ipotizzato quanto segue:
— Nel primo anno recupero dell'importo investito (rendimento annuo dello 0%). Per gli altri periodi di detenzione si è ipotizzato che il prodotto abbia la performance indicata nello scenario moderato
— 10.000 EUR di investimento.

	In caso di uscita dopo 1 anno	In caso di uscita dopo 6 anni
Costi totali	**€ 738**	**€ 2.684**
Incidenza annuale dei costi (*)	**7,38%**	**3,81% ogni anno**

(*) Dimostra come i costi riducano ogni anno il rendimento nel corso del periodo di detenzione. Ad esempio, se l'uscita avviene nel periodo di detenzione raccomandato, si prevede che il rendimento medio annuo sarà pari al 9,11% prima dei costi e al 5,3% al netto dei costi. Una parte dei costi può essere condivisa con la persona che vende il prodotto per coprire i servizi che fornisce.

Composizione dei costi

Costi una tantum di ingresso o di uscita		Incidenza annuale dei costi in caso di uscita dopo 6 anni
Costi di ingresso	Non vengono applicati costi per l'acquisizione del contratto.	**0,00%**
Costi di uscita	Si applicano costi di uscita solo se voi disinvestite nei primi 4 anni (il costo è una percentuale del capitale assicurato decrescente in base agli anni trascorsi dall'inizio del contratto). I costi di uscita sono indicati come 'N/A' nella colonna successiva in quanto non si applicano se il prodotto è conservato fino al periodo di detenzione raccomandato.	**N/A**
Costi correnti registrati ogni anno		
Commissioni di gestione e altri costi amministrativi o di esercizio	Costo percentuale sul valore del contratto investito in quote. Si tratta di una stima basata sui costi effettivi dell'ultimo anno.	**3,81%**
Costi di transazione	dallo del valore dell'investimento all'anno. Si tratta di una stima dei costi sostenuti per l'acquisto e la vendita degli investimenti sottostanti per il prodotto. L'importo effettivo varierà a seconda di quanto viene acquistato e venduto.	**0,00%**
Oneri accessori sostenuti in determinate condizioni		
Commissioni di performance	Costi percentuali in base all'eventuale maggior rendimento conseguito dal fondo esterno rispetto a un parametro di riferimento. L'importo effettivo varierà a seconda dell'andamento dell'investimento. La stima dei costi aggregati di cui sopra comprende la media degli ultimi 5 anni.	**0,00%**

Alleanza Assicurazioni S.p.A. - Sede Legale: Piazza Tre Torri 1 - 20145 Milano - Tel. +39 02 40824111 - www.alleanza.it
Capitale Sociale Euro 210.000.000,00 i.v. - Codice Fiscale e iscrizione Registro Imprese di Milano Monza Brianza Lodi n. 10908160012 - Partita IVA n. 01333550323 - Pec: alleanza@pec.alleanza.it - Società iscritta all'Albo Imprese IVASS n. 1.00178, soggetta all'attività di direzione e coordinamento di Assicurazioni Generali S.p.A. ed appartenente al Gruppo Generali, iscritto al n. 026 dell'Albo dei gruppi assicurativi

Documento contenente le informazioni specifiche

Nome del prodotto: Stile Unico di Alleanza

Opzione di investimento: Percorso 4 - Amundi Index J.P. Morgan GBI Global Government Bonds UCITS ETF DR
Emittente: Amundi
ISIN: LU1437016204
Data del documento: 19/11/2026

Cos'è questa opzione d'investimento?

Obiettivi dell'opzione di investimento: Per le informazioni specifiche, relative ad obiettivi e politica di investimento della presente opzione di investimento, si rimanda al KID (redatto dalla Società emittente) presente sul sito della Compagnia all'indirizzo internet www.alleanza.it/investimento/stile-unico.
Investitori al dettaglio cui si intende commercializzare l'opzione di investimento: Il tipo di cliente varia a seconda del Percorso scelto. Stile Unico di Alleanza è un prodotto di investimento assicurativo, caratterizzato da percorsi rivolti a clienti retail o professionali, con un bisogno di investimento e conoscenza o esperienza almeno sui prodotti assicurativi di investimento (IBIPs) che prevedono una molteplicità di opzioni di investimento declinate sulla possibilità per il cliente di scegliere liberamente tra diversi sottostanti/combinazioni di sottostanti l'allocazione dell'investimento, e per la copertura facoltativa, che abbiano manifestato anche un bisogno di protezione. Ciascun percorso si rivolge inoltre a diverse tipologie di clienti diversificati come segue: il "Percorso d'investimento 4" è rivolto a clienti con un bisogno di investimento, che punta almeno a una moderata crescita del capitale, con un orizzonte temporale almeno medio (a partire da 6 anni), un profilo di rischio almeno medio basso e capacità di sostenere almeno perdite contenute del valore dell'investimento.

Quali sono i rischi e qual è il potenziale rendimento?

Indicatore di rischio

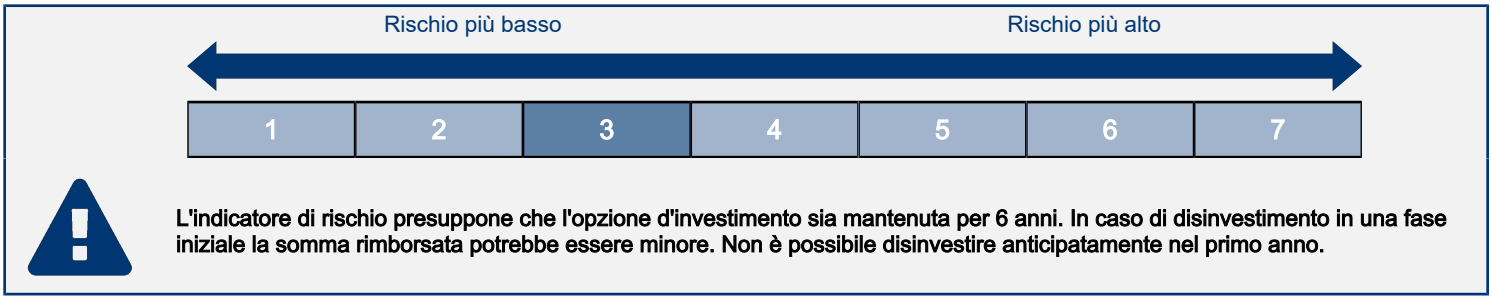

L'indicatore di rischio presuppone che l'opzione d'investimento sia mantenuta per 6 anni. In caso di disinvestimento in una fase iniziale la somma rimborsata potrebbe essere minore. Non è possibile disinvestire anticipatamente nel primo anno.

L'indicatore di rischio è un'indicazione orientativa del livello di rischio di questa opzione di investimento rispetto ad altri prodotti. Esso esprime la probabilità che l'opzione d'investimento subisca perdite monetarie a causa di movimenti sul mercato o a causa dell'incapacità dell'Impresa di pagarvi quanto dovuto.
Abbiamo classificato questa opzione di investimento al livello 3 su 7 che corrisponde alla classe di rischio medio-bassa.
Le condizioni per il disinvestimento nei primi 4 anni sono descritte nella sezione "Per quanto tempo devo detenerlo? Posso ritirare il capitale prematuramente?".

Scenari di performance

Il possibile rimborso dipenderà dall'andamento futuro dei mercati, che è incerto e non può essere previsto con esattezza. Lo scenario sfavorevole, lo scenario moderato e lo scenario favorevole riportati sono illustrazioni basate sulla performance peggiore, la performance media e la performance migliore del prodotto negli ultimi 11 anni. Nel futuro i mercati potrebbero avere un andamento molto diverso.

Periodo di detenzione raccomandato: 6 anni
Esempio di investimento: € 10.000
Premio assicurativo: € 0

		In caso di uscita dopo 1 anno	In caso di uscita dopo 6 anni
Scenari di sopravvivenza			
Minimo	**Non esiste un rendimento minimo garantito in caso di riscatto. Potreste perdere il vostro intero investimento o parte di esso.**		
Stress	**Possibile rimborso al netto dei costi**	**€ 6.959**	**€ 5.736**
	Rendimento medio per ciascun anno	*-30,41%*	*-8,85%*
Sfavorevole	**Possibile rimborso al netto dei costi**	**€ 8.282**	**€ 6.964**
	Rendimento medio per ciascun anno	*-17,18%*	*-5,85%*
Moderato	**Possibile rimborso al netto dei costi**	**€ 9.344**	**€ 8.402**
	Rendimento medio per ciascun anno	*-6,56%*	*-2,86%*
Favorevole	**Possibile rimborso al netto dei costi**	**€ 10.906**	**€ 9.688**
	Rendimento medio per ciascun anno	*9,06%*	*-0,53%*
Scenario di morte			
In caso di decesso dell'Assicurato	**Possibile rimborso a favore dei vostri beneficiari al netto dei costi**	**€ 10.000**	**€ 10.000**
Premio assicurativo preso nel tempo		**€ 0**	**€ 0**

Le cifre riportate comprendono tutti i costi del prodotto in quanto tale, e comprendono i costi di distribuzione del prodotto. Le cifre non tengono conto della vostra situazione fiscale personale, che può incidere anch'essa sull'importo del rimborso.
Gli scenari sono una rappresentazione dei risultati dell'investimento che ragionevolmente potranno avverarsi, in condizioni di mercato sia favorevoli sia sfavorevoli. Varieranno a seconda della performance del mercato e del momento in cui è richiesto il riscatto. Si rappresentano anche i possibili risultati in caso di decesso ipotizzando lo scenario moderato.
Lo scenario di stress indica quale potrebbe essere l'importo rimborsato in circostanze di mercato estreme.

Quali sono i costi?

Andamento dei costi nel tempo

Le tabelle mostrano gli importi prelevati dall'investimento per coprire diversi tipi di costi. Tali importi dipendono dall'entità dell'investimento, dalla durata della detenzione del prodotto e dall'andamento del prodotto. Gli importi sono qui riportati a fini illustrativi e si basano su un importo esemplificativo dell'investimento e su diversi possibili periodi di investimento. Si è ipotizzato quanto segue:
— Nel primo anno recupero dell'importo investito (rendimento annuo dello 0%). Per gli altri periodi di detenzione si è ipotizzato che il prodotto abbia la performance indicata nello scenario moderato
— 10.000 EUR di investimento.

	In caso di uscita dopo 1 anno	In caso di uscita dopo 6 anni
Costi totali	**€ 630**	**€ 1.389**
Incidenza annuale dei costi (*)	**6,30%**	**2,50% ogni anno**

(*) Dimostra come i costi riducano ogni anno il rendimento nel corso del periodo di detenzione. Ad esempio, se l'uscita avviene nel periodo di detenzione raccomandato, si prevede che il rendimento medio annuo sarà pari al -0,36% prima dei costi e al -2,86% al netto dei costi. Una parte dei costi può essere condivisa con la persona che vende il prodotto per coprire i servizi che fornisce.

Composizione dei costi

Costi una tantum di ingresso o di uscita		Incidenza annuale dei costi in caso di uscita dopo 6 anni
Costi di ingresso	Non vengono applicati costi per l'acquisizione del contratto.	**0,00%**
Costi di uscita	Si applicano costi di uscita solo se voi disinvestite nei primi 4 anni (il costo è una percentuale del capitale assicurato decrescente in base agli anni trascorsi dall'inizio del contratto). I costi di uscita sono indicati come 'N/A' nella colonna successiva in quanto non si applicano se il prodotto è conservato fino al periodo di detenzione raccomandato.	**N/A**
Costi correnti registrati ogni anno		
Commissioni di gestione e altri costi amministrativi o di esercizio	Costo percentuale sul valore del contratto investito in quote. Si tratta di una stima basata sui costi effettivi dell'ultimo anno.	**2,50%**
Costi di transazione	dallo del valore dell'investimento all'anno. Si tratta di una stima dei costi sostenuti per l'acquisto e la vendita degli investimenti sottostanti per il prodotto. L'importo effettivo varierà a seconda di quanto viene acquistato e venduto.	**0,00%**
Oneri accessori sostenuti in determinate condizioni		
Commissioni di performance	Costi percentuali in base all'eventuale maggior rendimento conseguito dal fondo esterno rispetto a un parametro di riferimento. L'importo effettivo varierà a seconda dell'andamento dell'investimento. La stima dei costi aggregati di cui sopra comprende la media degli ultimi 5 anni.	**0,00%**

Alleanza Assicurazioni S.p.A. - Sede Legale: Piazza Tre Torri 1 - 20145 Milano - Tel. +39 02 40824111 - www.alleanza.it
Capitale Sociale Euro 210.000.000,00 i.v. - Codice Fiscale e iscrizione Registro Imprese di Milano Monza Brianza Lodi n. 10908160012 - Partita IVA n. 01333550323 - Pec: alleanza@pec.alleanza.it - Società iscritta all'Albo Imprese IVASS n. 1.00178, soggetta all'attività di direzione e coordinamento di Assicurazioni Generali S.p.A. ed appartenente al Gruppo Generali, iscritto al n. 026 dell'Albo dei gruppi assicurativi

Documento contenente le informazioni specifiche

Nome del prodotto: Stile Unico di Alleanza

Opzione di investimento: Percorso 4 - Anima Star High Potential Europe I ACC EUR
Emittente: Anima
ISIN: IE0032464921
Data del documento: 19/11/2026

Cos'è questa opzione d'investimento?

Obiettivi dell'opzione di investimento: Per le informazioni specifiche, relative ad obiettivi e politica di investimento della presente opzione di investimento, si rimanda al KID (redatto dalla Società emittente) presente sul sito della Compagnia all'indirizzo internet www.alleanza.it/investimento/stile-unico.
Investitori al dettaglio cui si intende commercializzare l'opzione di investimento: Il tipo di cliente varia a seconda del Percorso scelto. Stile Unico di Alleanza è un prodotto di investimento assicurativo, caratterizzato da percorsi rivolti a clienti retail o professionali, con un bisogno di investimento e conoscenza o esperienza almeno sui prodotti assicurativi di investimento (IBIPs) che prevedono una molteplicità di opzioni di investimento declinate sulla possibilità per il cliente di scegliere liberamente tra diversi sottostanti/combinazioni di sottostanti l'allocazione dell'investimento, e per la copertura facoltativa, che abbiano manifestato anche un bisogno di protezione. Ciascun percorso si rivolge inoltre a diverse tipologie di clienti diversificati come segue: il "Percorso d'investimento 4" è rivolto a clienti con un bisogno di investimento, che punta almeno a una moderata crescita del capitale, con un orizzonte temporale almeno medio (a partire da 6 anni), un profilo di rischio almeno medio basso e capacità di sostenere almeno perdite contenute del valore dell'investimento.

Quali sono i rischi e qual è il potenziale rendimento?

Indicatore di rischio

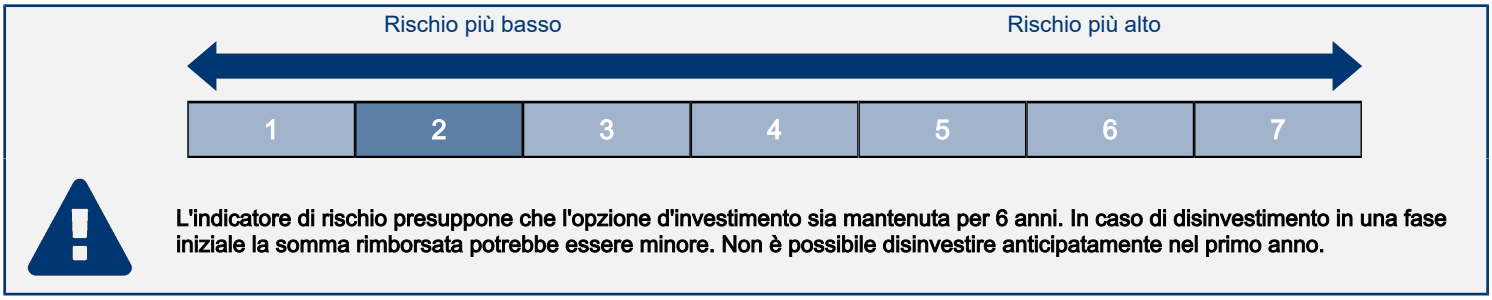

L'indicatore di rischio presuppone che l'opzione d'investimento sia mantenuta per 6 anni. In caso di disinvestimento in una fase iniziale la somma rimborsata potrebbe essere minore. Non è possibile disinvestire anticipatamente nel primo anno.

L'indicatore di rischio è un'indicazione orientativa del livello di rischio di questa opzione di investimento rispetto ad altri prodotti. Esso esprime la probabilità che l'opzione d'investimento subisca perdite monetarie a causa di movimenti sul mercato o a causa dell'incapacità dell'Impresa di pagarvi quanto dovuto.
Abbiamo classificato questa opzione di investimento al livello 2 su 7 che corrisponde alla classe di rischio bassa.
Le condizioni per il disinvestimento nei primi 4 anni sono descritte nella sezione "Per quanto tempo devo detenerlo? Posso ritirare il capitale prematuramente?".

Scenari di performance

Il possibile rimborso dipenderà dall'andamento futuro dei mercati, che è incerto e non può essere previsto con esattezza. Lo scenario sfavorevole, lo scenario moderato e lo scenario favorevole riportati sono illustrazioni basate sulla performance peggiore, la performance media e la performance migliore del prodotto negli ultimi 11 anni. Nel futuro i mercati potrebbero avere un andamento molto diverso.

Periodo di detenzione raccomandato: 6 anni
Esempio di investimento: € 10.000
Premio assicurativo: € 0

		In caso di uscita dopo 1 anno	In caso di uscita dopo 6 anni
Scenari di sopravvivenza			
Minimo	**Non esiste un rendimento minimo garantito in caso di riscatto. Potreste perdere il vostro intero investimento o parte di esso.**		
Stress	**Possibile rimborso al netto dei costi**	**€ 6.479**	**€ 4.483**
	Rendimento medio per ciascun anno	*-35,21%*	*-12,52%*
Sfavorevole	**Possibile rimborso al netto dei costi**	**€ 9.022**	**€ 7.574**
	Rendimento medio per ciascun anno	*-9,78%*	*-4,53%*
Moderato	**Possibile rimborso al netto dei costi**	**€ 9.822**	**€ 11.241**
	Rendimento medio per ciascun anno	*-1,78%*	*1,97%*
Favorevole	**Possibile rimborso al netto dei costi**	**€ 10.918**	**€ 13.035**
	Rendimento medio per ciascun anno	*9,18%*	*4,52%*
Scenario di morte			
In caso di decesso dell'Assicurato	**Possibile rimborso a favore dei vostri beneficiari al netto dei costi**	**€ 10.199**	**€ 11.263**
Premio assicurativo preso nel tempo		**€ 0**	**€ 0**

Le cifre riportate comprendono tutti i costi del prodotto in quanto tale, e comprendono i costi di distribuzione del prodotto. Le cifre non tengono conto della vostra situazione fiscale personale, che può incidere anch'essa sull'importo del rimborso.
Gli scenari sono una rappresentazione dei risultati dell'investimento che ragionevolmente potranno avverarsi, in condizioni di mercato sia favorevoli sia sfavorevoli. Varieranno a seconda della performance del mercato e del momento in cui è richiesto il riscatto. Si rappresentano anche i possibili risultati in caso di decesso ipotizzando lo scenario moderato.
Lo scenario di stress indica quale potrebbe essere l'importo rimborsato in circostanze di mercato estreme.

Quali sono i costi?

Andamento dei costi nel tempo

Le tabelle mostrano gli importi prelevati dall'investimento per coprire diversi tipi di costi. Tali importi dipendono dall'entità dell'investimento, dalla durata della detenzione del prodotto e dall'andamento del prodotto. Gli importi sono qui riportati a fini illustrativi e si basano su un importo esemplificativo dell'investimento e su diversi possibili periodi di investimento. Si è ipotizzato quanto segue:
— Nel primo anno recupero dell'importo investito (rendimento annuo dello 0%). Per gli altri periodi di detenzione si è ipotizzato che il prodotto abbia la performance indicata nello scenario moderato
— 10.000 EUR di investimento.

	In caso di uscita dopo 1 anno	In caso di uscita dopo 6 anni
Costi totali	**€ 1.200**	**€ 5.176**
Incidenza annuale dei costi (*)	**12,00%**	**8,24% ogni anno**

(*) Dimostra come i costi riducano ogni anno il rendimento nel corso del periodo di detenzione. Ad esempio, se l'uscita avviene nel periodo di detenzione raccomandato, si prevede che il rendimento medio annuo sarà pari al 10,21% prima dei costi e al 1,97% al netto dei costi. Una parte dei costi può essere condivisa con la persona che vende il prodotto per coprire i servizi che fornisce.

Composizione dei costi

Costi una tantum di ingresso o di uscita		Incidenza annuale dei costi in caso di uscita dopo 6 anni
Costi di ingresso	Non vengono applicati costi per l'acquisizione del contratto.	**0,00%**
Costi di uscita	Si applicano costi di uscita solo se voi disinvestite nei primi 4 anni (il costo è una percentuale del capitale assicurato decrescente in base agli anni trascorsi dall'inizio del contratto). I costi di uscita sono indicati come 'N/A' nella colonna successiva in quanto non si applicano se il prodotto è conservato fino al periodo di detenzione raccomandato.	**N/A**
Costi correnti registrati ogni anno		
Commissioni di gestione e altri costi amministrativi o di esercizio	Costo percentuale sul valore del contratto investito in quote. Si tratta di una stima basata sui costi effettivi dell'ultimo anno.	**7,43%**
Costi di transazione	dallo del valore dell'investimento all'anno. Si tratta di una stima dei costi sostenuti per l'acquisto e la vendita degli investimenti sottostanti per il prodotto. L'importo effettivo varierà a seconda di quanto viene acquistato e venduto.	**0,00%**
Oneri accessori sostenuti in determinate condizioni		
Commissioni di performance	Costi percentuali in base all'eventuale maggior rendimento conseguito dal fondo esterno rispetto a un parametro di riferimento. L'importo effettivo varierà a seconda dell'andamento dell'investimento. La stima dei costi aggregati di cui sopra comprende la media degli ultimi 5 anni.	**0,81%**

Alleanza Assicurazioni S.p.A. - Sede Legale: Piazza Tre Torri 1 - 20145 Milano - Tel. +39 02 40824111 - www.alleanza.it
Capitale Sociale Euro 210.000.000,00 i.v. - Codice Fiscale e iscrizione Registro Imprese di Milano Monza Brianza Lodi n. 10908160012 - Partita IVA n. 01333550323 - Pec: alleanza@pec.alleanza.it - Società iscritta all'Albo Imprese IVASS n. 1.00178, soggetta all'attività di direzione e coordinamento di Assicurazioni Generali S.p.A. ed appartenente al Gruppo Generali, iscritto al n. 026 dell'Albo dei gruppi assicurativi

Documento contenente le informazioni specifiche

Nome del prodotto: Stile Unico di Alleanza

Opzione di investimento: Percorso 4 - BGF Global Allocation D2 ACC EUR
Emittente: BlackRock Global
ISIN: LU0523293024
Data del documento: 19/11/2026

Cos'è questa opzione d'investimento?

Obiettivi dell'opzione di investimento: Per le informazioni specifiche, relative ad obiettivi e politica di investimento della presente opzione di investimento, si rimanda al KID (redatto dalla Società emittente) presente sul sito della Compagnia all'indirizzo internet www.alleanza.it/investimento/stile-unico.
Investitori al dettaglio cui si intende commercializzare l'opzione di investimento: Il tipo di cliente varia a seconda del Percorso scelto. Stile Unico di Alleanza è un prodotto di investimento assicurativo, caratterizzato da percorsi rivolti a clienti retail o professionali, con un bisogno di investimento e conoscenza o esperienza almeno sui prodotti assicurativi di investimento (IBIPs) che prevedono una molteplicità di opzioni di investimento declinate sulla possibilità per il cliente di scegliere liberamente tra diversi sottostanti/combinazioni di sottostanti l'allocazione dell'investimento, e per la copertura facoltativa, che abbiano manifestato anche un bisogno di protezione. Ciascun percorso si rivolge inoltre a diverse tipologie di clienti diversificati come segue: il "Percorso d'investimento 4" è rivolto a clienti con un bisogno di investimento, che punta almeno a una moderata crescita del capitale, con un orizzonte temporale almeno medio (a partire da 6 anni), un profilo di rischio almeno medio basso e capacità di sostenere almeno perdite contenute del valore dell'investimento.

Quali sono i rischi e qual è il potenziale rendimento?

Indicatore di rischio

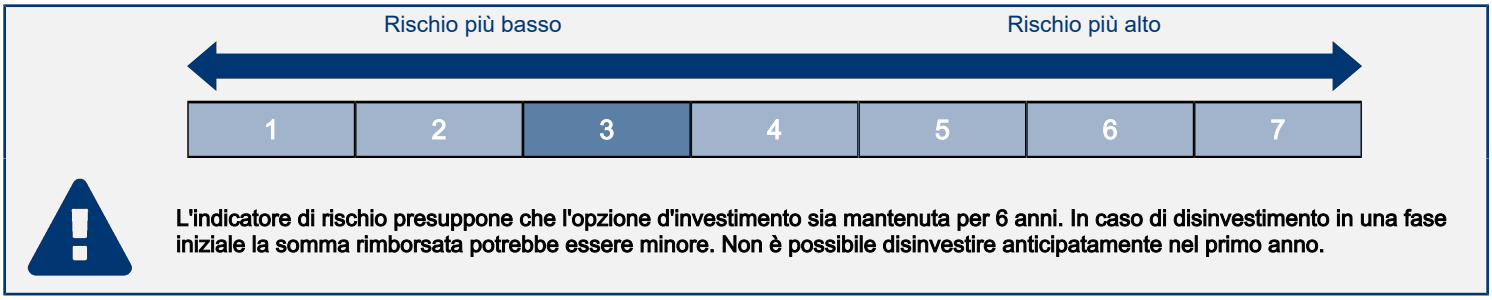

L'indicatore di rischio presuppone che l'opzione d'investimento sia mantenuta per 6 anni. In caso di disinvestimento in una fase iniziale la somma rimborsata potrebbe essere minore. Non è possibile disinvestire anticipatamente nel primo anno.

L'indicatore di rischio è un'indicazione orientativa del livello di rischio di questa opzione di investimento rispetto ad altri prodotti. Esso esprime la probabilità che l'opzione d'investimento subisca perdite monetarie a causa di movimenti sul mercato o a causa dell'incapacità dell'Impresa di pagarvi quanto dovuto.
Abbiamo classificato questa opzione di investimento al livello 3 su 7 che corrisponde alla classe di rischio medio-bassa.
Le condizioni per il disinvestimento nei primi 4 anni sono descritte nella sezione "Per quanto tempo devo detenerlo? Posso ritirare il capitale prematuramente?".

Scenari di performance

Il possibile rimborso dipenderà dall'andamento futuro dei mercati, che è incerto e non può essere previsto con esattezza. Lo scenario sfavorevole, lo scenario moderato e lo scenario favorevole riportati sono illustrazioni basate sulla performance peggiore, la performance media e la performance migliore del prodotto negli ultimi 11 anni. Nel futuro i mercati potrebbero avere un andamento molto diverso.

Periodo di detenzione raccomandato: 6 anni
Esempio di investimento: € 10.000
Premio assicurativo: € 0

		In caso di uscita dopo 1 anno	In caso di uscita dopo 6 anni
Scenari di sopravvivenza			
Minimo	**Non esiste un rendimento minimo garantito in caso di riscatto. Potreste perdere il vostro intero investimento o parte di esso.**		
Stress	**Possibile rimborso al netto dei costi**	**€ 4.945**	**€ 4.133**
	Rendimento medio per ciascun anno	*-50,55%*	*-13,69%*
Sfavorevole	**Possibile rimborso al netto dei costi**	**€ 8.437**	**€ 9.035**
	Rendimento medio per ciascun anno	*-15,63%*	*-1,68%*
Moderato	**Possibile rimborso al netto dei costi**	**€ 10.011**	**€ 13.351**
	Rendimento medio per ciascun anno	*0,11%*	*4,93%*
Favorevole	**Possibile rimborso al netto dei costi**	**€ 12.310**	**€ 15.211**
	Rendimento medio per ciascun anno	*23,10%*	*7,24%*
Scenario di morte			
In caso di decesso dell'Assicurato	**Possibile rimborso a favore dei vostri beneficiari al netto dei costi**	**€ 10.395**	**€ 13.378**
Premio assicurativo preso nel tempo		**€ 0**	**€ 0**

Le cifre riportate comprendono tutti i costi del prodotto in quanto tale, e comprendono i costi di distribuzione del prodotto. Le cifre non tengono conto della vostra situazione fiscale personale, che può incidere anch'essa sull'importo del rimborso.
Gli scenari sono una rappresentazione dei risultati dell'investimento che ragionevolmente potranno avverarsi, in condizioni di mercato sia favorevoli sia sfavorevoli. Varieranno a seconda della performance del mercato e del momento in cui è richiesto il riscatto. Si rappresentano anche i possibili risultati in caso di decesso ipotizzando lo scenario moderato.
Lo scenario di stress indica quale potrebbe essere l'importo rimborsato in circostanze di mercato estreme.

Quali sono i costi?

Andamento dei costi nel tempo

Le tabelle mostrano gli importi prelevati dall'investimento per coprire diversi tipi di costi. Tali importi dipendono dall'entità dell'investimento, dalla durata della detenzione del prodotto e dall'andamento del prodotto. Gli importi sono qui riportati a fini illustrativi e si basano su un importo esemplificativo dell'investimento e su diversi possibili periodi di investimento. Si è ipotizzato quanto segue:
— Nel primo anno recupero dell'importo investito (rendimento annuo dello 0%). Per gli altri periodi di detenzione si è ipotizzato che il prodotto abbia la performance indicata nello scenario moderato
— 10.000 EUR di investimento.

	In caso di uscita dopo 1 anno	In caso di uscita dopo 6 anni
Costi totali	**€ 774**	**€ 2.784**
Incidenza annuale dei costi (*)	**7,74%**	**4,17% ogni anno**

(*) Dimostra come i costi riducano ogni anno il rendimento nel corso del periodo di detenzione. Ad esempio, se l'uscita avviene nel periodo di detenzione raccomandato, si prevede che il rendimento medio annuo sarà pari al 9,1% prima dei costi e al 4,93% al netto dei costi. Una parte dei costi può essere condivisa con la persona che vende il prodotto per coprire i servizi che fornisce.

Composizione dei costi

Costi una tantum di ingresso o di uscita		Incidenza annuale dei costi in caso di uscita dopo 6 anni
Costi di ingresso	Non vengono applicati costi per l'acquisizione del contratto.	**0,00%**
Costi di uscita	Si applicano costi di uscita solo se voi disinvestite nei primi 4 anni (il costo è una percentuale del capitale assicurato decrescente in base agli anni trascorsi dall'inizio del contratto). I costi di uscita sono indicati come 'N/A' nella colonna successiva in quanto non si applicano se il prodotto è conservato fino al periodo di detenzione raccomandato.	**N/A**
Costi correnti registrati ogni anno		
Commissioni di gestione e altri costi amministrativi o di esercizio	Costo percentuale sul valore del contratto investito in quote. Si tratta di una stima basata sui costi effettivi dell'ultimo anno.	**4,17%**
Costi di transazione	dallo del valore dell'investimento all'anno. Si tratta di una stima dei costi sostenuti per l'acquisto e la vendita degli investimenti sottostanti per il prodotto. L'importo effettivo varierà a seconda di quanto viene acquistato e venduto.	**0,00%**
Oneri accessori sostenuti in determinate condizioni		
Commissioni di performance	Costi percentuali in base all'eventuale maggior rendimento conseguito dal fondo esterno rispetto a un parametro di riferimento. L'importo effettivo varierà a seconda dell'andamento dell'investimento. La stima dei costi aggregati di cui sopra comprende la media degli ultimi 5 anni.	**0,00%**

Alleanza Assicurazioni S.p.A. - Sede Legale: Piazza Tre Torri 1 - 20145 Milano - Tel. +39 02 40824111 - www.alleanza.it
Capitale Sociale Euro 210.000.000,00 i.v. - Codice Fiscale e iscrizione Registro Imprese di Milano Monza Brianza Lodi n. 10908160012 - Partita IVA n. 01333550323 - Pec: alleanza@pec.alleanza.it - Società iscritta all'Albo Imprese IVASS n. 1.00178, soggetta all'attività di direzione e coordinamento di Assicurazioni Generali S.p.A. ed appartenente al Gruppo Generali, iscritto al n. 026 dell'Albo dei gruppi assicurativi

Documento contenente le informazioni specifiche

Nome del prodotto: Stile Unico di Alleanza

Opzione di investimento: Percorso 4 - BSF Emerging Markets Short Duration Bond D ACC EUR HDG
Emittente: BlackRock Strategic
ISIN: LU1706560163
Data del documento: 19/11/2026

Cos'è questa opzione d'investimento?

Obiettivi dell'opzione di investimento: Per le informazioni specifiche, relative ad obiettivi e politica di investimento della presente opzione di investimento, si rimanda al KID (redatto dalla Società emittente) presente sul sito della Compagnia all'indirizzo internet www.alleanza.it/investimento/stile-unico.
Investitori al dettaglio cui si intende commercializzare l'opzione di investimento: Il tipo di cliente varia a seconda del Percorso scelto. Stile Unico di Alleanza è un prodotto di investimento assicurativo, caratterizzato da percorsi rivolti a clienti retail o professionali, con un bisogno di investimento e conoscenza o esperienza almeno sui prodotti assicurativi di investimento (IBIPs) che prevedono una molteplicità di opzioni di investimento declinate sulla possibilità per il cliente di scegliere liberamente tra diversi sottostanti/combinazioni di sottostanti l'allocazione dell'investimento, e per la copertura facoltativa, che abbiano manifestato anche un bisogno di protezione. Ciascun percorso si rivolge inoltre a diverse tipologie di clienti diversificati come segue: il "Percorso d'investimento 4" è rivolto a clienti con un bisogno di investimento, che punta almeno a una moderata crescita del capitale, con un orizzonte temporale almeno medio (a partire da 6 anni), un profilo di rischio almeno medio basso e capacità di sostenere almeno perdite contenute del valore dell'investimento.

Quali sono i rischi e qual è il potenziale rendimento?

Indicatore di rischio

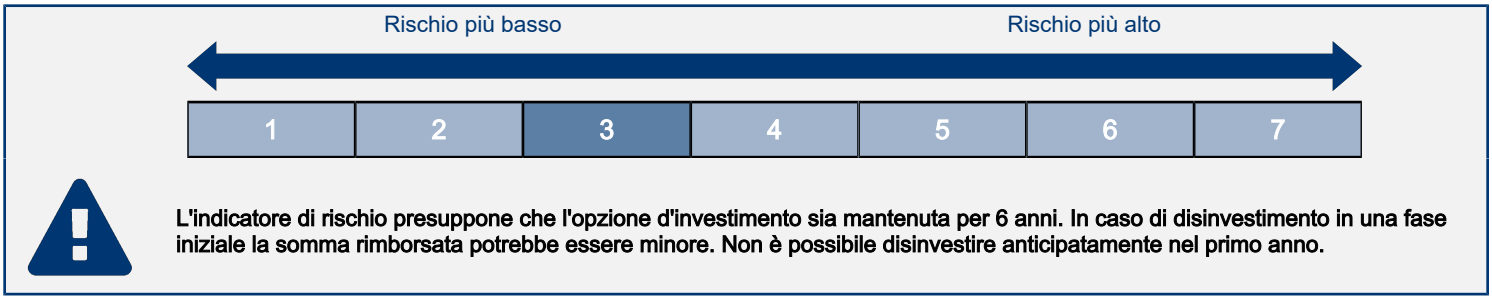

L'indicatore di rischio presuppone che l'opzione d'investimento sia mantenuta per 6 anni. In caso di disinvestimento in una fase iniziale la somma rimborsata potrebbe essere minore. Non è possibile disinvestire anticipatamente nel primo anno.

L'indicatore di rischio è un'indicazione orientativa del livello di rischio di questa opzione di investimento rispetto ad altri prodotti. Esso esprime la probabilità che l'opzione d'investimento subisca perdite monetarie a causa di movimenti sul mercato o a causa dell'incapacità dell'Impresa di pagarvi quanto dovuto.
Abbiamo classificato questa opzione di investimento al livello 3 su 7 che corrisponde alla classe di rischio medio-bassa.
Le condizioni per il disinvestimento nei primi 4 anni sono descritte nella sezione "Per quanto tempo devo detenerlo? Posso ritirare il capitale prematuramente?".

Scenari di performance

Il possibile rimborso dipenderà dall'andamento futuro dei mercati, che è incerto e non può essere previsto con esattezza. Lo scenario sfavorevole, lo scenario moderato e lo scenario favorevole riportati sono illustrazioni basate sulla performance peggiore, la performance media e la performance migliore del prodotto negli ultimi 11 anni. Nel futuro i mercati potrebbero avere un andamento molto diverso.

Periodo di detenzione raccomandato: 6 anni
Esempio di investimento: € 10.000

		In caso di uscita dopo 1 anno	In caso di uscita dopo 6 anni
Premio assicurativo: € 0			
Scenari di sopravvivenza			
Minimo	**Non esiste un rendimento minimo garantito in caso di riscatto. Potreste perdere il vostro intero investimento o parte di esso.**		
Stress	**Possibile rimborso al netto dei costi**	**€ 5.535**	**€ 5.268**
	Rendimento medio per ciascun anno	*-44,65%*	*-10,13%*
Sfavorevole	**Possibile rimborso al netto dei costi**	**€ 8.004**	**€ 8.313**
	Rendimento medio per ciascun anno	*-19,96%*	*-3,03%*
Moderato	**Possibile rimborso al netto dei costi**	**€ 9.954**	**€ 10.171**
	Rendimento medio per ciascun anno	*-0,46%*	*0,28%*
Favorevole	**Possibile rimborso al netto dei costi**	**€ 11.291**	**€ 12.561**
	Rendimento medio per ciascun anno	*12,91%*	*3,87%*
Scenario di morte			
In caso di decesso dell'Assicurato	**Possibile rimborso a favore dei vostri beneficiari al netto dei costi**	**€ 10.336**	**€ 10.191**
Premio assicurativo preso nel tempo		**€ 0**	**€ 0**

Le cifre riportate comprendono tutti i costi del prodotto in quanto tale, e comprendono i costi di distribuzione del prodotto. Le cifre non tengono conto della vostra situazione fiscale personale, che può incidere anch'essa sull'importo del rimborso.
Gli scenari sono una rappresentazione dei risultati dell'investimento che ragionevolmente potranno avverarsi, in condizioni di mercato sia favorevoli sia sfavorevoli. Varieranno a seconda della performance del mercato e del momento in cui è richiesto il riscatto. Si rappresentano anche i possibili risultati in caso di decesso ipotizzando lo scenario moderato.
Lo scenario di stress indica quale potrebbe essere l'importo rimborsato in circostanze di mercato estreme.

Quali sono i costi?

Andamento dei costi nel tempo

Le tabelle mostrano gli importi prelevati dall'investimento per coprire diversi tipi di costi. Tali importi dipendono dall'entità dell'investimento, dalla durata della detenzione del prodotto e dall'andamento del prodotto. Gli importi sono qui riportati a fini illustrativi e si basano su un importo esemplificativo dell'investimento e su diversi possibili periodi di investimento. Si è ipotizzato quanto segue:
— Nel primo anno recupero dell'importo investito (rendimento annuo dello 0%). Per gli altri periodi di detenzione si è ipotizzato che il prodotto abbia la performance indicata nello scenario moderato
— 10.000 EUR di investimento.

	In caso di uscita dopo 1 anno	In caso di uscita dopo 6 anni
Costi totali	**€ 672**	**€ 1.813**
Incidenza annuale dei costi (*)	**6,72%**	**3,00% ogni anno**

(*) Dimostra come i costi riducano ogni anno il rendimento nel corso del periodo di detenzione. Ad esempio, se l'uscita avviene nel periodo di detenzione raccomandato, si prevede che il rendimento medio annuo sarà pari al 3,28% prima dei costi e al 0,28% al netto dei costi. Una parte dei costi può essere condivisa con la persona che vende il prodotto per coprire i servizi che fornisce.

Composizione dei costi

Costi una tantum di ingresso o di uscita		Incidenza annuale dei costi in caso di uscita dopo 6 anni
Costi di ingresso	Non vengono applicati costi per l'acquisizione del contratto.	**0,00%**
Costi di uscita	Si applicano costi di uscita solo se voi disinvestite nei primi 4 anni (il costo è una percentuale del capitale assicurato decrescente in base agli anni trascorsi dall'inizio del contratto). I costi di uscita sono indicati come 'N/A' nella colonna successiva in quanto non si applicano se il prodotto è conservato fino al periodo di detenzione raccomandato.	**N/A**
Costi correnti registrati ogni anno		
Commissioni di gestione e altri costi amministrativi o di esercizio	Costo percentuale sul valore del contratto investito in quote. Si tratta di una stima basata sui costi effettivi dell'ultimo anno.	**3,00%**
Costi di transazione	dallo del valore dell'investimento all'anno. Si tratta di una stima dei costi sostenuti per l'acquisto e la vendita degli investimenti sottostanti per il prodotto. L'importo effettivo varierà a seconda di quanto viene acquistato e venduto.	**0,00%**
Oneri accessori sostenuti in determinate condizioni		
Commissioni di performance	Costi percentuali in base all'eventuale maggior rendimento conseguito dal fondo esterno rispetto a un parametro di riferimento. L'importo effettivo varierà a seconda dell'andamento dell'investimento. La stima dei costi aggregati di cui sopra comprende la media degli ultimi 5 anni.	**0,00%**

Alleanza Assicurazioni S.p.A. - Sede Legale: Piazza Tre Torri 1 - 20145 Milano - Tel. +39 02 40824111 - www.alleanza.it
Capitale Sociale Euro 210.000.000,00 i.v. - Codice Fiscale e iscrizione Registro Imprese di Milano Monza Brianza Lodi n. 10908160012 - Partita IVA n. 01333550323 - Pec: alleanza@pec.alleanza.it - Società iscritta all'Albo Imprese IVASS n. 1.00178, soggetta all'attività di direzione e coordinamento di Assicurazioni Generali S.p.A. ed appartenente al Gruppo Generali, iscritto al n. 026 dell'Albo dei gruppi assicurativi

Documento contenente le informazioni specifiche

Nome del prodotto: Stile Unico di Alleanza

Opzione di investimento: Percorso 4 - Carmignac Portfolio Flexible Bond - F EUR ACC
Emittente: Carmignac
ISIN: LU0992631217
Data del documento: 19/11/2026

Cos'è questa opzione d'investimento?

Obiettivi dell'opzione di investimento: Per le informazioni specifiche, relative ad obiettivi e politica di investimento della presente opzione di investimento, si rimanda al KID (redatto dalla Società emittente) presente sul sito della Compagnia all'indirizzo internet www.alleanza.it/investimento/stile-unico.
Investitori al dettaglio cui si intende commercializzare l'opzione di investimento: Il tipo di cliente varia a seconda del Percorso scelto. Stile Unico di Alleanza è un prodotto di investimento assicurativo, caratterizzato da percorsi rivolti a clienti retail o professionali, con un bisogno di investimento e conoscenza o esperienza almeno sui prodotti assicurativi di investimento (IBIPs) che prevedono una molteplicità di opzioni di investimento declinate sulla possibilità per il cliente di scegliere liberamente tra diversi sottostanti/combinazioni di sottostanti l'allocazione dell'investimento, e per la copertura facoltativa, che abbiano manifestato anche un bisogno di protezione. Ciascun percorso si rivolge inoltre a diverse tipologie di clienti diversificati come segue: il "Percorso d'investimento 4" è rivolto a clienti con un bisogno di investimento, che punta almeno a una moderata crescita del capitale, con un orizzonte temporale almeno medio (a partire da 6 anni), un profilo di rischio almeno medio basso e capacità di sostenere almeno perdite contenute del valore dell'investimento.

Quali sono i rischi e qual è il potenziale rendimento?

Indicatore di rischio

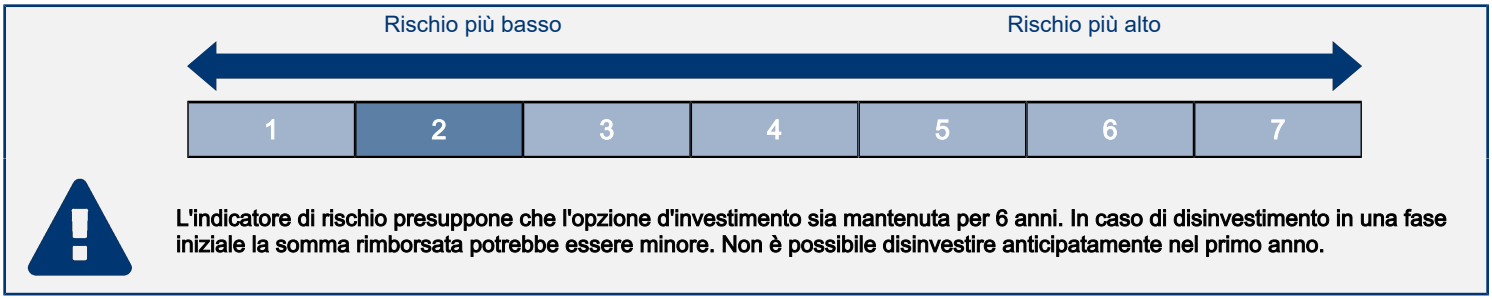

L'indicatore di rischio presuppone che l'opzione d'investimento sia mantenuta per 6 anni. In caso di disinvestimento in una fase iniziale la somma rimborsata potrebbe essere minore. Non è possibile disinvestire anticipatamente nel primo anno.

L'indicatore di rischio è un'indicazione orientativa del livello di rischio di questa opzione di investimento rispetto ad altri prodotti. Esso esprime la probabilità che l'opzione d'investimento subisca perdite monetarie a causa di movimenti sul mercato o a causa dell'incapacità dell'Impresa di pagarvi quanto dovuto.
Abbiamo classificato questa opzione di investimento al livello 2 su 7 che corrisponde alla classe di rischio bassa.
Le condizioni per il disinvestimento nei primi 4 anni sono descritte nella sezione "Per quanto tempo devo detenerlo? Posso ritirare il capitale prematuramente?".

Scenari di performance

Il possibile rimborso dipenderà dall'andamento futuro dei mercati, che è incerto e non può essere previsto con esattezza. Lo scenario sfavorevole, lo scenario moderato e lo scenario favorevole riportati sono illustrazioni basate sulla performance peggiore, la performance media e la performance migliore del prodotto negli ultimi 11 anni. Nel futuro i mercati potrebbero avere un andamento molto diverso.

Periodo di detenzione raccomandato: 6 anni
Esempio di investimento: € 10.000
Premio assicurativo: € 0

		In caso di uscita dopo 1 anno	In caso di uscita dopo 6 anni
Scenari di sopravvivenza			
Minimo	**Non esiste un rendimento minimo garantito in caso di riscatto. Potreste perdere il vostro intero investimento o parte di esso.**		
Stress	**Possibile rimborso al netto dei costi**	**€ 7.466**	**€ 6.062**
	Rendimento medio per ciascun anno	*-25,34%*	*-8,00%*
Sfavorevole	**Possibile rimborso al netto dei costi**	**€ 8.177**	**€ 8.159**
	Rendimento medio per ciascun anno	*-18,23%*	*-3,33%*
Moderato	**Possibile rimborso al netto dei costi**	**€ 9.685**	**€ 9.935**
	Rendimento medio per ciascun anno	*-3,15%*	*-0,11%*
Favorevole	**Possibile rimborso al netto dei costi**	**€ 10.893**	**€ 10.972**
	Rendimento medio per ciascun anno	*8,93%*	*1,56%*
Scenario di morte			
In caso di decesso dell'Assicurato	**Possibile rimborso a favore dei vostri beneficiari al netto dei costi**	**€ 10.056**	**€ 10.000**
Premio assicurativo preso nel tempo		**€ 0**	**€ 0**

Le cifre riportate comprendono tutti i costi del prodotto in quanto tale, e comprendono i costi di distribuzione del prodotto. Le cifre non tengono conto della vostra situazione fiscale personale, che può incidere anch'essa sull'importo del rimborso.
Gli scenari sono una rappresentazione dei risultati dell'investimento che ragionevolmente potranno avverarsi, in condizioni di mercato sia favorevoli sia sfavorevoli. Varieranno a seconda della performance del mercato e del momento in cui è richiesto il riscatto. Si rappresentano anche i possibili risultati in caso di decesso ipotizzando lo scenario moderato.
Lo scenario di stress indica quale potrebbe essere l'importo rimborsato in circostanze di mercato estreme.

Quali sono i costi?

Andamento dei costi nel tempo

Le tabelle mostrano gli importi prelevati dall'investimento per coprire diversi tipi di costi. Tali importi dipendono dall'entità dell'investimento, dalla durata della detenzione del prodotto e dall'andamento del prodotto. Gli importi sono qui riportati a fini illustrativi e si basano su un importo esemplificativo dell'investimento e su diversi possibili periodi di investimento. Si è ipotizzato quanto segue:
— Nel primo anno recupero dell'importo investito (rendimento annuo dello 0%). Per gli altri periodi di detenzione si è ipotizzato che il prodotto abbia la performance indicata nello scenario moderato
— 10.000 EUR di investimento.

	In caso di uscita dopo 1 anno	In caso di uscita dopo 6 anni
Costi totali	**€ 803**	**€ 2.518**
Incidenza annuale dei costi (*)	**8,03%**	**4,24% ogni anno**

(*) Dimostra come i costi riducano ogni anno il rendimento nel corso del periodo di detenzione. Ad esempio, se l'uscita avviene nel periodo di detenzione raccomandato, si prevede che il rendimento medio annuo sarà pari al 4,13% prima dei costi e al -0,11% al netto dei costi. Una parte dei costi può essere condivisa con la persona che vende il prodotto per coprire i servizi che fornisce.

Composizione dei costi

Costi una tantum di ingresso o di uscita		Incidenza annuale dei costi in caso di uscita dopo 6 anni
Costi di ingresso	Non vengono applicati costi per l'acquisizione del contratto.	**0,00%**
Costi di uscita	Si applicano costi di uscita solo se voi disinvestite nei primi 4 anni (il costo è una percentuale del capitale assicurato decrescente in base agli anni trascorsi dall'inizio del contratto). I costi di uscita sono indicati come 'N/A' nella colonna successiva in quanto non si applicano se il prodotto è conservato fino al periodo di detenzione raccomandato.	**N/A**
Costi correnti registrati ogni anno		
Commissioni di gestione e altri costi amministrativi o di esercizio	Costo percentuale sul valore del contratto investito in quote. Si tratta di una stima basata sui costi effettivi dell'ultimo anno.	**3,40%**
Costi di transazione	dallo del valore dell'investimento all'anno. Si tratta di una stima dei costi sostenuti per l'acquisto e la vendita degli investimenti sottostanti per il prodotto. L'importo effettivo varierà a seconda di quanto viene acquistato e venduto.	**0,00%**
Oneri accessori sostenuti in determinate condizioni		
Commissioni di performance	Costi percentuali in base all'eventuale maggior rendimento conseguito dal fondo esterno rispetto a un parametro di riferimento. L'importo effettivo varierà a seconda dell'andamento dell'investimento. La stima dei costi aggregati di cui sopra comprende la media degli ultimi 5 anni.	**0,84%**

Alleanza Assicurazioni S.p.A. - Sede Legale: Piazza Tre Torri 1 - 20145 Milano - Tel. +39 02 40824111 - www.alleanza.it
Capitale Sociale Euro 210.000.000,00 i.v. - Codice Fiscale e iscrizione Registro Imprese di Milano Monza Brianza Lodi n. 10908160012 - Partita IVA n. 01333550323 - Pec: alleanza@pec.alleanza.it - Società iscritta all'Albo Imprese IVASS n. 1.00178, soggetta all'attività di direzione e coordinamento di Assicurazioni Generali S.p.A. ed appartenente al Gruppo Generali, iscritto al n. 026 dell'Albo dei gruppi assicurativi

Documento contenente le informazioni specifiche

Nome del prodotto: Stile Unico di Alleanza

Opzione di investimento: Percorso 4 - Emerging Markets Local Currency Debt Z ACC EUR
Emittente: Capital Group
ISIN: LU0815114979
Data del documento: 19/11/2026

Cos'è questa opzione d'investimento?

Obiettivi dell'opzione di investimento: Per le informazioni specifiche, relative ad obiettivi e politica di investimento della presente opzione di investimento, si rimanda al KID (redatto dalla Società emittente) presente sul sito della Compagnia all'indirizzo internet www.alleanza.it/investimento/stile-unico.
Investitori al dettaglio cui si intende commercializzare l'opzione di investimento: Il tipo di cliente varia a seconda del Percorso scelto. Stile Unico di Alleanza è un prodotto di investimento assicurativo, caratterizzato da percorsi rivolti a clienti retail o professionali, con un bisogno di investimento e conoscenza o esperienza almeno sui prodotti assicurativi di investimento (IBIPs) che prevedono una molteplicità di opzioni di investimento declinate sulla possibilità per il cliente di scegliere liberamente tra diversi sottostanti/combinazioni di sottostanti l'allocazione dell'investimento, e per la copertura facoltativa, che abbiano manifestato anche un bisogno di protezione. Ciascun percorso si rivolge inoltre a diverse tipologie di clienti diversificati come segue: il "Percorso d'investimento 4" è rivolto a clienti con un bisogno di investimento, che punta almeno a una moderata crescita del capitale, con un orizzonte temporale almeno medio (a partire da 6 anni), un profilo di rischio almeno medio basso e capacità di sostenere almeno perdite contenute del valore dell'investimento.

Quali sono i rischi e qual è il potenziale rendimento?

Indicatore di rischio

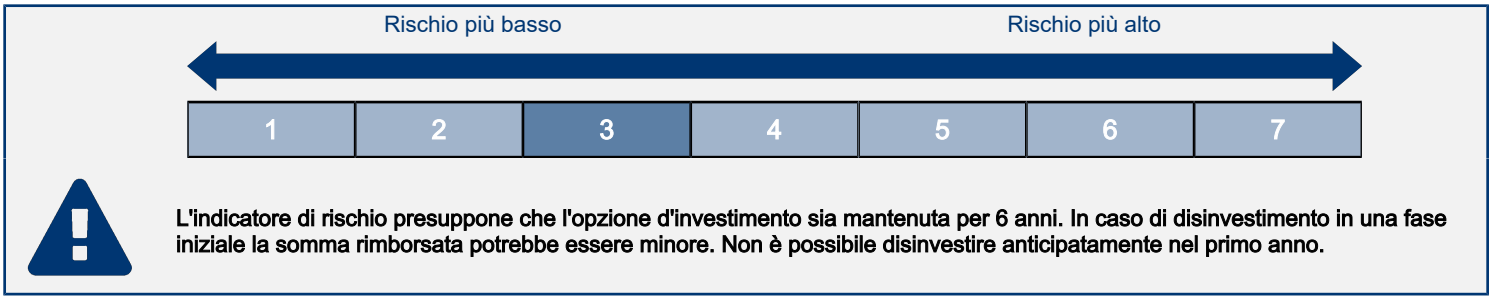

L'indicatore di rischio presuppone che l'opzione d'investimento sia mantenuta per 6 anni. In caso di disinvestimento in una fase iniziale la somma rimborsata potrebbe essere minore. Non è possibile disinvestire anticipatamente nel primo anno.

L'indicatore di rischio è un'indicazione orientativa del livello di rischio di questa opzione di investimento rispetto ad altri prodotti. Esso esprime la probabilità che l'opzione d'investimento subisca perdite monetarie a causa di movimenti sul mercato o a causa dell'incapacità dell'Impresa di pagarvi quanto dovuto.
Abbiamo classificato questa opzione di investimento al livello 3 su 7 che corrisponde alla classe di rischio medio-bassa.
Le condizioni per il disinvestimento nei primi 4 anni sono descritte nella sezione "Per quanto tempo devo detenerlo? Posso ritirare il capitale prematuramente?".

Scenari di performance

Il possibile rimborso dipenderà dall'andamento futuro dei mercati, che è incerto e non può essere previsto con esattezza. Lo scenario sfavorevole, lo scenario moderato e lo scenario favorevole riportati sono illustrazioni basate sulla performance peggiore, la performance media e la performance migliore del prodotto negli ultimi 11 anni. Nel futuro i mercati potrebbero avere un andamento molto diverso.

Periodo di detenzione raccomandato: 6 anni
Esempio di investimento: € 10.000
Premio assicurativo: € 0

		In caso di uscita dopo 1 anno	In caso di uscita dopo 6 anni
Scenari di sopravvivenza			
Minimo	**Non esiste un rendimento minimo garantito in caso di riscatto. Potreste perdere il vostro intero investimento o parte di esso.**		
Stress	**Possibile rimborso al netto dei costi**	**€ 6.333**	**€ 5.367**
	Rendimento medio per ciascun anno	*-36,67%*	*-9,85%*
Sfavorevole	**Possibile rimborso al netto dei costi**	**€ 8.652**	**€ 8.991**
	Rendimento medio per ciascun anno	*-13,48%*	*-1,76%*
Moderato	**Possibile rimborso al netto dei costi**	**€ 9.763**	**€ 10.149**
	Rendimento medio per ciascun anno	*-2,37%*	*0,25%*
Favorevole	**Possibile rimborso al netto dei costi**	**€ 11.115**	**€ 11.418**
	Rendimento medio per ciascun anno	*11,15%*	*2,23%*
Scenario di morte			
In caso di decesso dell'Assicurato	**Possibile rimborso a favore dei vostri beneficiari al netto dei costi**	**€ 10.137**	**€ 10.169**
Premio assicurativo preso nel tempo		**€ 0**	**€ 0**

Le cifre riportate comprendono tutti i costi del prodotto in quanto tale, e comprendono i costi di distribuzione del prodotto. Le cifre non tengono conto della vostra situazione fiscale personale, che può incidere anch'essa sull'importo del rimborso.
Gli scenari sono una rappresentazione dei risultati dell'investimento che ragionevolmente potranno avverarsi, in condizioni di mercato sia favorevoli sia sfavorevoli. Varieranno a seconda della performance del mercato e del momento in cui è richiesto il riscatto. Si rappresentano anche i possibili risultati in caso di decesso ipotizzando lo scenario moderato.
Lo scenario di stress indica quale potrebbe essere l'importo rimborsato in circostanze di mercato estreme.

Quali sono i costi?

Andamento dei costi nel tempo

Le tabelle mostrano gli importi prelevati dall'investimento per coprire diversi tipi di costi. Tali importi dipendono dall'entità dell'investimento, dalla durata della detenzione del prodotto e dall'andamento del prodotto. Gli importi sono qui riportati a fini illustrativi e si basano su un importo esemplificativo dell'investimento e su diversi possibili periodi di investimento. Si è ipotizzato quanto segue:
— Nel primo anno recupero dell'importo investito (rendimento annuo dello 0%). Per gli altri periodi di detenzione si è ipotizzato che il prodotto abbia la performance indicata nello scenario moderato
— 10.000 EUR di investimento.

	In caso di uscita dopo 1 anno	In caso di uscita dopo 6 anni
Costi totali	**€ 732**	**€ 2.174**
Incidenza annuale dei costi (*)	**7,32%**	**3,57% ogni anno**

(*) Dimostra come i costi riducano ogni anno il rendimento nel corso del periodo di detenzione. Ad esempio, se l'uscita avviene nel periodo di detenzione raccomandato, si prevede che il rendimento medio annuo sarà pari al 3,82% prima dei costi e al 0,25% al netto dei costi. Una parte dei costi può essere condivisa con la persona che vende il prodotto per coprire i servizi che fornisce.

Composizione dei costi

Costi una tantum di ingresso o di uscita		Incidenza annuale dei costi in caso di uscita dopo 6 anni
Costi di ingresso	Non vengono applicati costi per l'acquisizione del contratto.	**0,00%**
Costi di uscita	Si applicano costi di uscita solo se voi disinvestite nei primi 4 anni (il costo è una percentuale del capitale assicurato decrescente in base agli anni trascorsi dall'inizio del contratto). I costi di uscita sono indicati come 'N/A' nella colonna successiva in quanto non si applicano se il prodotto è conservato fino al periodo di detenzione raccomandato.	**N/A**
Costi correnti registrati ogni anno		
Commissioni di gestione e altri costi amministrativi o di esercizio	Costo percentuale sul valore del contratto investito in quote. Si tratta di una stima basata sui costi effettivi dell'ultimo anno.	**3,57%**
Costi di transazione	dallo del valore dell'investimento all'anno. Si tratta di una stima dei costi sostenuti per l'acquisto e la vendita degli investimenti sottostanti per il prodotto. L'importo effettivo varierà a seconda di quanto viene acquistato e venduto.	**0,00%**
Oneri accessori sostenuti in determinate condizioni		
Commissioni di performance	Costi percentuali in base all'eventuale maggior rendimento conseguito dal fondo esterno rispetto a un parametro di riferimento. L'importo effettivo varierà a seconda dell'andamento dell'investimento. La stima dei costi aggregati di cui sopra comprende la media degli ultimi 5 anni.	**0,00%**

Alleanza Assicurazioni S.p.A. - Sede Legale: Piazza Tre Torri 1 - 20145 Milano - Tel. +39 02 40824111 - www.alleanza.it
Capitale Sociale Euro 210.000.000,00 i.v. - Codice Fiscale e iscrizione Registro Imprese di Milano Monza Brianza Lodi n. 10908160012 - Partita IVA n. 01333550323 - Pec: alleanza@pec.alleanza.it - Società iscritta all'Albo Imprese IVASS n. 1.00178, soggetta all'attività di direzione e coordinamento di Assicurazioni Generali S.p.A. ed appartenente al Gruppo Generali, iscritto al n. 026 dell'Albo dei gruppi assicurativi

Documento contenente le informazioni specifiche

Nome del prodotto: Stile Unico di Alleanza

Opzione di investimento: Percorso 4 - Eur Short Term High Yield I ACC EUR
Emittente: Pictet
ISIN: LU0726357444
Data del documento: 19/11/2026

Cos'è questa opzione d'investimento?

Obiettivi dell'opzione di investimento: Per le informazioni specifiche, relative ad obiettivi e politica di investimento della presente opzione di investimento, si rimanda al KID (redatto dalla Società emittente) presente sul sito della Compagnia all'indirizzo internet www.alleanza.it/investimento/stile-unico.
Investitori al dettaglio cui si intende commercializzare l'opzione di investimento: Il tipo di cliente varia a seconda del Percorso scelto. Stile Unico di Alleanza è un prodotto di investimento assicurativo, caratterizzato da percorsi rivolti a clienti retail o professionali, con un bisogno di investimento e conoscenza o esperienza almeno sui prodotti assicurativi di investimento (IBIPs) che prevedono una molteplicità di opzioni di investimento declinate sulla possibilità per il cliente di scegliere liberamente tra diversi sottostanti/combinazioni di sottostanti l'allocazione dell'investimento, e per la copertura facoltativa, che abbiano manifestato anche un bisogno di protezione. Ciascun percorso si rivolge inoltre a diverse tipologie di clienti diversificati come segue: il "Percorso d'investimento 4" è rivolto a clienti con un bisogno di investimento, che punta almeno a una moderata crescita del capitale, con un orizzonte temporale almeno medio (a partire da 6 anni), un profilo di rischio almeno medio basso e capacità di sostenere almeno perdite contenute del valore dell'investimento.

Quali sono i rischi e qual è il potenziale rendimento?

Indicatore di rischio

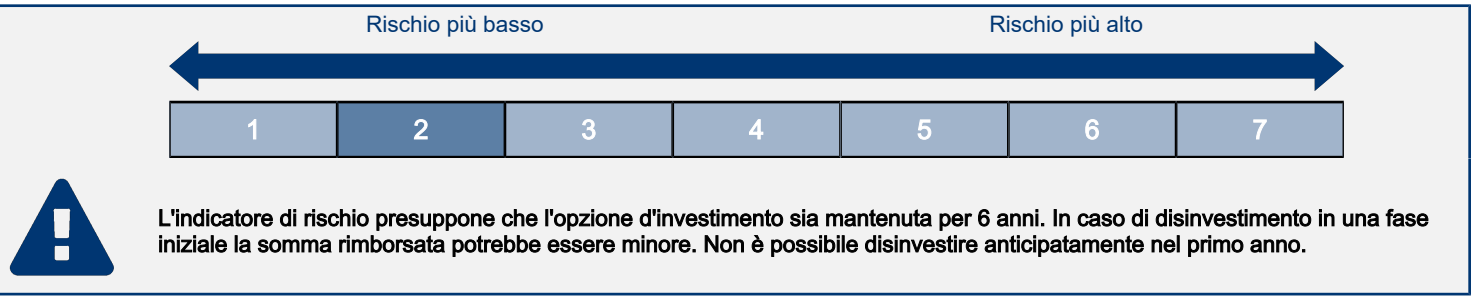

L'indicatore di rischio presuppone che l'opzione d'investimento sia mantenuta per 6 anni. In caso di disinvestimento in una fase iniziale la somma rimborsata potrebbe essere minore. Non è possibile disinvestire anticipatamente nel primo anno.

L'indicatore di rischio è un'indicazione orientativa del livello di rischio di questa opzione di investimento rispetto ad altri prodotti. Esso esprime la probabilità che l'opzione d'investimento subisca perdite monetarie a causa di movimenti sul mercato o a causa dell'incapacità dell'Impresa di pagarvi quanto dovuto.
Abbiamo classificato questa opzione di investimento al livello 2 su 7 che corrisponde alla classe di rischio bassa.
Le condizioni per il disinvestimento nei primi 4 anni sono descritte nella sezione "Per quanto tempo devo detenerlo? Posso ritirare il capitale prematuramente?".

Scenari di performance

Il possibile rimborso dipenderà dall'andamento futuro dei mercati, che è incerto e non può essere previsto con esattezza. Lo scenario sfavorevole, lo scenario moderato e lo scenario favorevole riportati sono illustrazioni basate sulla performance peggiore, la performance media e la performance migliore del prodotto negli ultimi 11 anni. Nel futuro i mercati potrebbero avere un andamento molto diverso.

Periodo di detenzione raccomandato: 6 anni
Esempio di investimento: € 10.000
Premio assicurativo: € 0

		In caso di uscita dopo 1 anno	In caso di uscita dopo 6 anni
Scenari di sopravvivenza			
Minimo	**Non esiste un rendimento minimo garantito in caso di riscatto. Potreste perdere il vostro intero investimento o parte di esso.**		
Stress	**Possibile rimborso al netto dei costi**	**€ 7.505**	**€ 6.405**
	Rendimento medio per ciascun anno	*-24,95%*	*-7,16%*
Sfavorevole	**Possibile rimborso al netto dei costi**	**€ 8.332**	**€ 8.498**
	Rendimento medio per ciascun anno	*-16,68%*	*-2,68%*
Moderato	**Possibile rimborso al netto dei costi**	**€ 9.695**	**€ 9.579**
	Rendimento medio per ciascun anno	*-3,05%*	*-0,71%*
Favorevole	**Possibile rimborso al netto dei costi**	**€ 10.888**	**€ 11.627**
	Rendimento medio per ciascun anno	*8,88%*	*2,54%*
Scenario di morte			
In caso di decesso dell'Assicurato	**Possibile rimborso a favore dei vostri beneficiari al netto dei costi**	**€ 10.067**	**€ 10.000**
Premio assicurativo preso nel tempo		**€ 0**	**€ 0**

Le cifre riportate comprendono tutti i costi del prodotto in quanto tale, e comprendono i costi di distribuzione del prodotto. Le cifre non tengono conto della vostra situazione fiscale personale, che può incidere anch'essa sull'importo del rimborso.
Gli scenari sono una rappresentazione dei risultati dell'investimento che ragionevolmente potranno avverarsi, in condizioni di mercato sia favorevoli sia sfavorevoli. Varieranno a seconda della performance del mercato e del momento in cui è richiesto il riscatto. Si rappresentano anche i possibili risultati in caso di decesso ipotizzando lo scenario moderato.
Lo scenario di stress indica quale potrebbe essere l'importo rimborsato in circostanze di mercato estreme.

Quali sono i costi?

Andamento dei costi nel tempo

Le tabelle mostrano gli importi prelevati dall'investimento per coprire diversi tipi di costi. Tali importi dipendono dall'entità dell'investimento, dalla durata della detenzione del prodotto e dall'andamento del prodotto. Gli importi sono qui riportati a fini illustrativi e si basano su un importo esemplificativo dell'investimento e su diversi possibili periodi di investimento. Si è ipotizzato quanto segue:
— Nel primo anno recupero dell'importo investito (rendimento annuo dello 0%). Per gli altri periodi di detenzione si è ipotizzato che il prodotto abbia la performance indicata nello scenario moderato
— 10.000 EUR di investimento.

	In caso di uscita dopo 1 anno	In caso di uscita dopo 6 anni
Costi totali	**€ 690**	**€ 1.840**
Incidenza annuale dei costi (*)	**6,90%**	**3,13% ogni anno**

(*) Dimostra come i costi riducano ogni anno il rendimento nel corso del periodo di detenzione. Ad esempio, se l'uscita avviene nel periodo di detenzione raccomandato, si prevede che il rendimento medio annuo sarà pari al 2,42% prima dei costi e al -0,71% al netto dei costi. Una parte dei costi può essere condivisa con la persona che vende il prodotto per coprire i servizi che fornisce.

Composizione dei costi

Costi una tantum di ingresso o di uscita		Incidenza annuale dei costi in caso di uscita dopo 6 anni
Costi di ingresso	Non vengono applicati costi per l'acquisizione del contratto.	**0,00%**
Costi di uscita	Si applicano costi di uscita solo se voi disinvestite nei primi 4 anni (il costo è una percentuale del capitale assicurato decrescente in base agli anni trascorsi dall'inizio del contratto). I costi di uscita sono indicati come 'N/A' nella colonna successiva in quanto non si applicano se il prodotto è conservato fino al periodo di detenzione raccomandato.	**N/A**
Costi correnti registrati ogni anno		
Commissioni di gestione e altri costi amministrativi o di esercizio	Costo percentuale sul valore del contratto investito in quote. Si tratta di una stima basata sui costi effettivi dell'ultimo anno.	**3,13%**
Costi di transazione	dallo del valore dell'investimento all'anno. Si tratta di una stima dei costi sostenuti per l'acquisto e la vendita degli investimenti sottostanti per il prodotto. L'importo effettivo varierà a seconda di quanto viene acquistato e venduto.	**0,00%**
Oneri accessori sostenuti in determinate condizioni		
Commissioni di performance	Costi percentuali in base all'eventuale maggior rendimento conseguito dal fondo esterno rispetto a un parametro di riferimento. L'importo effettivo varierà a seconda dell'andamento dell'investimento. La stima dei costi aggregati di cui sopra comprende la media degli ultimi 5 anni.	**0,00%**

Alleanza Assicurazioni S.p.A. - Sede Legale: Piazza Tre Torri 1 - 20145 Milano - Tel. +39 02 40824111 - www.alleanza.it
Capitale Sociale Euro 210.000.000,00 i.v. - Codice Fiscale e iscrizione Registro Imprese di Milano Monza Brianza Lodi n. 10908160012 - Partita IVA n. 01333550323 - Pec: alleanza@pec.alleanza.it - Società iscritta all'Albo Imprese IVASS n. 1.00178, soggetta all'attività di direzione e coordinamento di Assicurazioni Generali S.p.A. ed appartenente al Gruppo Generali, iscritto al n. 026 dell'Albo dei gruppi assicurativi

Documento contenente le informazioni specifiche

Nome del prodotto: Stile Unico di Alleanza

Opzione di investimento: Percorso 4 - Euro Aggregate Bond B ACC EUR
Emittente: Generali
ISIN: LU0396184359
Data del documento: 19/11/2026

Cos'è questa opzione d'investimento?

Obiettivi dell'opzione di investimento: Per le informazioni specifiche, relative ad obiettivi e politica di investimento della presente opzione di investimento, si rimanda al KID (redatto dalla Società emittente) presente sul sito della Compagnia all'indirizzo internet www.alleanza.it/investimento/stile-unico.
Investitori al dettaglio cui si intende commercializzare l'opzione di investimento: Il tipo di cliente varia a seconda del Percorso scelto. Stile Unico di Alleanza è un prodotto di investimento assicurativo, caratterizzato da percorsi rivolti a clienti retail o professionali, con un bisogno di investimento e conoscenza o esperienza almeno sui prodotti assicurativi di investimento (IBIPs) che prevedono una molteplicità di opzioni di investimento declinate sulla possibilità per il cliente di scegliere liberamente tra diversi sottostanti/combinazioni di sottostanti l'allocazione dell'investimento, e per la copertura facoltativa, che abbiano manifestato anche un bisogno di protezione. Ciascun percorso si rivolge inoltre a diverse tipologie di clienti diversificati come segue: il "Percorso d'investimento 4" è rivolto a clienti con un bisogno di investimento, che punta almeno a una moderata crescita del capitale, con un orizzonte temporale almeno medio (a partire da 6 anni), un profilo di rischio almeno medio basso e capacità di sostenere almeno perdite contenute del valore dell'investimento.

Quali sono i rischi e qual è il potenziale rendimento?

Indicatore di rischio

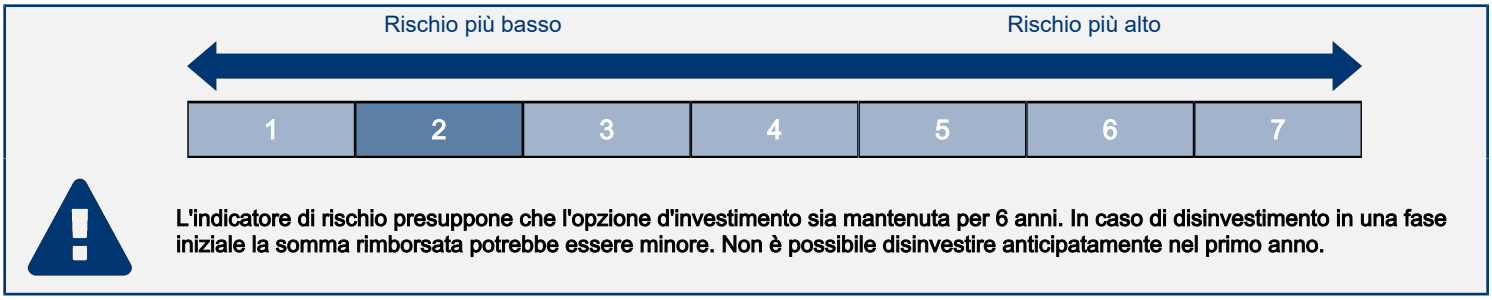

L'indicatore di rischio presuppone che l'opzione d'investimento sia mantenuta per 6 anni. In caso di disinvestimento in una fase iniziale la somma rimborsata potrebbe essere minore. Non è possibile disinvestire anticipatamente nel primo anno.

L'indicatore di rischio è un'indicazione orientativa del livello di rischio di questa opzione di investimento rispetto ad altri prodotti. Esso esprime la probabilità che l'opzione d'investimento subisca perdite monetarie a causa di movimenti sul mercato o a causa dell'incapacità dell'Impresa di pagarvi quanto dovuto.
Abbiamo classificato questa opzione di investimento al livello 2 su 7 che corrisponde alla classe di rischio bassa.
Le condizioni per il disinvestimento nei primi 4 anni sono descritte nella sezione "Per quanto tempo devo detenerlo? Posso ritirare il capitale prematuramente?".

Scenari di performance

Il possibile rimborso dipenderà dall'andamento futuro dei mercati, che è incerto e non può essere previsto con esattezza. Lo scenario sfavorevole, lo scenario moderato e lo scenario favorevole riportati sono illustrazioni basate sulla performance peggiore, la performance media e la performance migliore del prodotto negli ultimi 11 anni. Nel futuro i mercati potrebbero avere un andamento molto diverso.

Periodo di detenzione raccomandato: 6 anni
Esempio di investimento: € 10.000
Premio assicurativo: € 0

		In caso di uscita dopo 1 anno	In caso di uscita dopo 6 anni
Scenari di sopravvivenza			
Minimo	**Non esiste un rendimento minimo garantito in caso di riscatto. Potreste perdere il vostro intero investimento o parte di esso.**		
Stress	**Possibile rimborso al netto dei costi**	**€ 7.594**	**€ 6.287**
	Rendimento medio per ciascun anno	*-24,06%*	*-7,44%*
Sfavorevole	**Possibile rimborso al netto dei costi**	**€ 8.015**	**€ 8.072**
	Rendimento medio per ciascun anno	*-19,85%*	*-3,51%*
Moderato	**Possibile rimborso al netto dei costi**	**€ 9.655**	**€ 9.066**
	Rendimento medio per ciascun anno	*-3,45%*	*-1,62%*
Favorevole	**Possibile rimborso al netto dei costi**	**€ 10.426**	**€ 9.948**
	Rendimento medio per ciascun anno	*4,26%*	*-0,09%*
Scenario di morte			
In caso di decesso dell'Assicurato	**Possibile rimborso a favore dei vostri beneficiari al netto dei costi**	**€ 10.025**	**€ 10.000**
Premio assicurativo preso nel tempo		**€ 0**	**€ 0**

Le cifre riportate comprendono tutti i costi del prodotto in quanto tale, e comprendono i costi di distribuzione del prodotto. Le cifre non tengono conto della vostra situazione fiscale personale, che può incidere anch'essa sull'importo del rimborso.
Gli scenari sono una rappresentazione dei risultati dell'investimento che ragionevolmente potranno avverarsi, in condizioni di mercato sia favorevoli sia sfavorevoli. Varieranno a seconda della performance del mercato e del momento in cui è richiesto il riscatto. Si rappresentano anche i possibili risultati in caso di decesso ipotizzando lo scenario moderato.
Lo scenario di stress indica quale potrebbe essere l'importo rimborsato in circostanze di mercato estreme.

Quali sono i costi?

Andamento dei costi nel tempo

Le tabelle mostrano gli importi prelevati dall'investimento per coprire diversi tipi di costi. Tali importi dipendono dall'entità dell'investimento, dalla durata della detenzione del prodotto e dall'andamento del prodotto. Gli importi sono qui riportati a fini illustrativi e si basano su un importo esemplificativo dell'investimento e su diversi possibili periodi di investimento. Si è ipotizzato quanto segue:
— Nel primo anno recupero dell'importo investito (rendimento annuo dello 0%). Per gli altri periodi di detenzione si è ipotizzato che il prodotto abbia la performance indicata nello scenario moderato
— 10.000 EUR di investimento.

	In caso di uscita dopo 1 anno	In caso di uscita dopo 6 anni
Costi totali	**€ 683**	**€ 1.768**
Incidenza annuale dei costi (*)	**6,83%**	**3,04% ogni anno**

(*) Dimostra come i costi riducano ogni anno il rendimento nel corso del periodo di detenzione. Ad esempio, se l'uscita avviene nel periodo di detenzione raccomandato, si prevede che il rendimento medio annuo sarà pari al 1,42% prima dei costi e al -1,62% al netto dei costi. Una parte dei costi può essere condivisa con la persona che vende il prodotto per coprire i servizi che fornisce.

Composizione dei costi

Costi una tantum di ingresso o di uscita		Incidenza annuale dei costi in caso di uscita dopo 6 anni
Costi di ingresso	Non vengono applicati costi per l'acquisizione del contratto.	**0,00%**
Costi di uscita	Si applicano costi di uscita solo se voi disinvestite nei primi 4 anni (il costo è una percentuale del capitale assicurato decrescente in base agli anni trascorsi dall'inizio del contratto). I costi di uscita sono indicati come 'N/A' nella colonna successiva in quanto non si applicano se il prodotto è conservato fino al periodo di detenzione raccomandato.	**N/A**
Costi correnti registrati ogni anno		
Commissioni di gestione e altri costi amministrativi o di esercizio	Costo percentuale sul valore del contratto investito in quote. Si tratta di una stima basata sui costi effettivi dell'ultimo anno.	**3,04%**
Costi di transazione	dallo del valore dell'investimento all'anno. Si tratta di una stima dei costi sostenuti per l'acquisto e la vendita degli investimenti sottostanti per il prodotto. L'importo effettivo varierà a seconda di quanto viene acquistato e venduto.	**0,00%**
Oneri accessori sostenuti in determinate condizioni		
Commissioni di performance	Costi percentuali in base all'eventuale maggior rendimento conseguito dal fondo esterno rispetto a un parametro di riferimento. L'importo effettivo varierà a seconda dell'andamento dell'investimento. La stima dei costi aggregati di cui sopra comprende la media degli ultimi 5 anni.	**0,00%**

Alleanza Assicurazioni S.p.A. - Sede Legale: Piazza Tre Torri 1 - 20145 Milano - Tel. +39 02 40824111 - www.alleanza.it
Capitale Sociale Euro 210.000.000,00 i.v. - Codice Fiscale e iscrizione Registro Imprese di Milano Monza Brianza Lodi n. 10908160012 - Partita IVA n. 01333550323 - Pec: alleanza@pec.alleanza.it - Società iscritta all'Albo Imprese IVASS n. 1.00178, soggetta all'attività di direzione e coordinamento di Assicurazioni Generali S.p.A. ed appartenente al Gruppo Generali, iscritto al n. 026 dell'Albo dei gruppi assicurativi

Documento contenente le informazioni specifiche

Nome del prodotto: Stile Unico di Alleanza

Opzione di investimento: Percorso 4 - Euro Bonds 1-3 Years BX ACC EUR
Emittente: Generali
ISIN: LU0396183112
Data del documento: 19/11/2026

Cos'è questa opzione d'investimento?

Obiettivi dell'opzione di investimento: Per le informazioni specifiche, relative ad obiettivi e politica di investimento della presente opzione di investimento, si rimanda al KID (redatto dalla Società emittente) presente sul sito della Compagnia all'indirizzo internet www.alleanza.it/investimento/stile-unico.
Investitori al dettaglio cui si intende commercializzare l'opzione di investimento: Il tipo di cliente varia a seconda del Percorso scelto. Stile Unico di Alleanza è un prodotto di investimento assicurativo, caratterizzato da percorsi rivolti a clienti retail o professionali, con un bisogno di investimento e conoscenza o esperienza almeno sui prodotti assicurativi di investimento (IBIPs) che prevedono una molteplicità di opzioni di investimento declinate sulla possibilità per il cliente di scegliere liberamente tra diversi sottostanti/combinazioni di sottostanti l'allocazione dell'investimento, e per la copertura facoltativa, che abbiano manifestato anche un bisogno di protezione. Ciascun percorso si rivolge inoltre a diverse tipologie di clienti diversificati come segue: il "Percorso d'investimento 4" è rivolto a clienti con un bisogno di investimento, che punta almeno a una moderata crescita del capitale, con un orizzonte temporale almeno medio (a partire da 6 anni), un profilo di rischio almeno medio basso e capacità di sostenere almeno perdite contenute del valore dell'investimento.

Quali sono i rischi e qual è il potenziale rendimento?

Indicatore di rischio

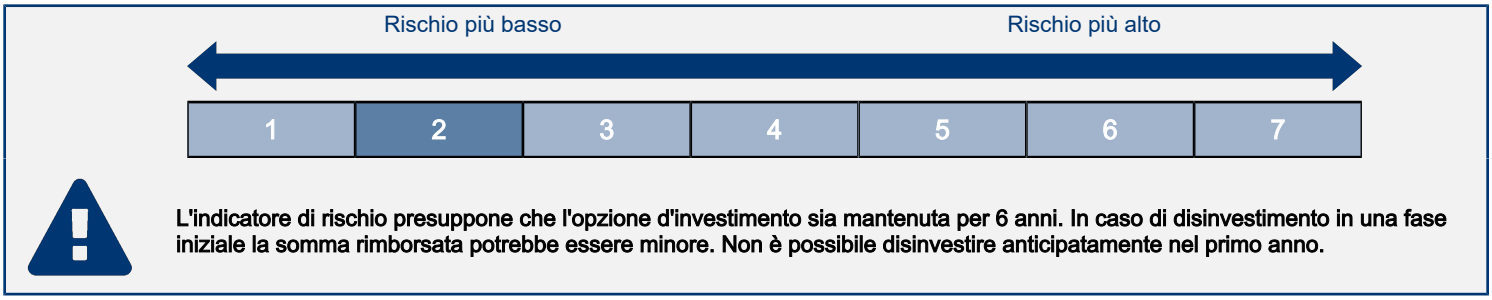

L'indicatore di rischio presuppone che l'opzione d'investimento sia mantenuta per 6 anni. In caso di disinvestimento in una fase iniziale la somma rimborsata potrebbe essere minore. Non è possibile disinvestire anticipatamente nel primo anno.

L'indicatore di rischio è un'indicazione orientativa del livello di rischio di questa opzione di investimento rispetto ad altri prodotti. Esso esprime la probabilità che l'opzione d'investimento subisca perdite monetarie a causa di movimenti sul mercato o a causa dell'incapacità dell'Impresa di pagarvi quanto dovuto.
Abbiamo classificato questa opzione di investimento al livello 2 su 7 che corrisponde alla classe di rischio bassa.
Le condizioni per il disinvestimento nei primi 4 anni sono descritte nella sezione "Per quanto tempo devo detenerlo? Posso ritirare il capitale prematuramente?".

Scenari di performance

Il possibile rimborso dipenderà dall'andamento futuro dei mercati, che è incerto e non può essere previsto con esattezza. Lo scenario sfavorevole, lo scenario moderato e lo scenario favorevole riportati sono illustrazioni basate sulla performance peggiore, la performance media e la performance migliore del prodotto negli ultimi 11 anni. Nel futuro i mercati potrebbero avere un andamento molto diverso.

Periodo di detenzione raccomandato: 6 anni
Esempio di investimento: € 10.000
Premio assicurativo: € 0

		In caso di uscita dopo 1 anno	In caso di uscita dopo 6 anni
Scenari di sopravvivenza			
Minimo	**Non esiste un rendimento minimo garantito in caso di riscatto. Potreste perdere il vostro intero investimento o parte di esso.**		
Stress	**Possibile rimborso al netto dei costi**	**€ 8.302**	**€ 7.561**
	Rendimento medio per ciascun anno	*-16,98%*	*-4,55%*
Sfavorevole	**Possibile rimborso al netto dei costi**	**€ 9.164**	**€ 8.586**
	Rendimento medio per ciascun anno	*-8,36%*	*-2,51%*
Moderato	**Possibile rimborso al netto dei costi**	**€ 9.558**	**€ 9.297**
	Rendimento medio per ciascun anno	*-4,42%*	*-1,21%*
Favorevole	**Possibile rimborso al netto dei costi**	**€ 9.964**	**€ 9.758**
	Rendimento medio per ciascun anno	*-0,36%*	*-0,41%*
Scenario di morte			
In caso di decesso dell'Assicurato	**Possibile rimborso a favore dei vostri beneficiari al netto dei costi**	**€ 10.000**	**€ 10.000**
Premio assicurativo preso nel tempo		**€ 0**	**€ 0**

Le cifre riportate comprendono tutti i costi del prodotto in quanto tale, e comprendono i costi di distribuzione del prodotto. Le cifre non tengono conto della vostra situazione fiscale personale, che può incidere anch'essa sull'importo del rimborso.
Gli scenari sono una rappresentazione dei risultati dell'investimento che ragionevolmente potranno avverarsi, in condizioni di mercato sia favorevoli sia sfavorevoli. Varieranno a seconda della performance del mercato e del momento in cui è richiesto il riscatto. Si rappresentano anche i possibili risultati in caso di decesso ipotizzando lo scenario moderato.
Lo scenario di stress indica quale potrebbe essere l'importo rimborsato in circostanze di mercato estreme.

Quali sono i costi?

Andamento dei costi nel tempo

Le tabelle mostrano gli importi prelevati dall'investimento per coprire diversi tipi di costi. Tali importi dipendono dall'entità dell'investimento, dalla durata della detenzione del prodotto e dall'andamento del prodotto. Gli importi sono qui riportati a fini illustrativi e si basano su un importo esemplificativo dell'investimento e su diversi possibili periodi di investimento. Si è ipotizzato quanto segue:
— Nel primo anno recupero dell'importo investito (rendimento annuo dello 0%). Per gli altri periodi di detenzione si è ipotizzato che il prodotto abbia la performance indicata nello scenario moderato
— 10.000 EUR di investimento.

	In caso di uscita dopo 1 anno	In caso di uscita dopo 6 anni
Costi totali	**€ 658**	**€ 1.640**
Incidenza annuale dei costi (*)	**6,58%**	**2,82% ogni anno**

(*) Dimostra come i costi riducano ogni anno il rendimento nel corso del periodo di detenzione. Ad esempio, se l'uscita avviene nel periodo di detenzione raccomandato, si prevede che il rendimento medio annuo sarà pari al 1,61% prima dei costi e al -1,21% al netto dei costi. Una parte dei costi può essere condivisa con la persona che vende il prodotto per coprire i servizi che fornisce.

Composizione dei costi

Costi una tantum di ingresso o di uscita		Incidenza annuale dei costi in caso di uscita dopo 6 anni
Costi di ingresso	Non vengono applicati costi per l'acquisizione del contratto.	**0,00%**
Costi di uscita	Si applicano costi di uscita solo se voi disinvestite nei primi 4 anni (il costo è una percentuale del capitale assicurato decrescente in base agli anni trascorsi dall'inizio del contratto). I costi di uscita sono indicati come 'N/A' nella colonna successiva in quanto non si applicano se il prodotto è conservato fino al periodo di detenzione raccomandato.	**N/A**
Costi correnti registrati ogni anno		
Commissioni di gestione e altri costi amministrativi o di esercizio	Costo percentuale sul valore del contratto investito in quote. Si tratta di una stima basata sui costi effettivi dell'ultimo anno.	**2,82%**
Costi di transazione	dallo del valore dell'investimento all'anno. Si tratta di una stima dei costi sostenuti per l'acquisto e la vendita degli investimenti sottostanti per il prodotto. L'importo effettivo varierà a seconda di quanto viene acquistato e venduto.	**0,00%**
Oneri accessori sostenuti in determinate condizioni		
Commissioni di performance	Costi percentuali in base all'eventuale maggior rendimento conseguito dal fondo esterno rispetto a un parametro di riferimento. L'importo effettivo varierà a seconda dell'andamento dell'investimento. La stima dei costi aggregati di cui sopra comprende la media degli ultimi 5 anni.	**0,00%**

Alleanza Assicurazioni S.p.A. - Sede Legale: Piazza Tre Torri 1 - 20145 Milano - Tel. +39 02 40824111 - www.alleanza.it
Capitale Sociale Euro 210.000.000,00 i.v. - Codice Fiscale e iscrizione Registro Imprese di Milano Monza Brianza Lodi n. 10908160012 - Partita IVA n. 01333550323 - Pec: alleanza@pec.alleanza.it - Società iscritta all'Albo Imprese IVASS n. 1.00178, soggetta all'attività di direzione e coordinamento di Assicurazioni Generali S.p.A. ed appartenente al Gruppo Generali, iscritto al n. 026 dell'Albo dei gruppi assicurativi

Documento contenente le informazioni specifiche

Nome del prodotto: Stile Unico di Alleanza

Opzione di investimento: Percorso 4 - Europe Strategic Value C ACC EUR
Emittente: JPMorgan
ISIN: LU0129445192
Data del documento: 19/11/2026

Cos'è questa opzione d'investimento?

Obiettivi dell'opzione di investimento: Per le informazioni specifiche, relative ad obiettivi e politica di investimento della presente opzione di investimento, si rimanda al KID (redatto dalla Società emittente) presente sul sito della Compagnia all'indirizzo internet www.alleanza.it/investimento/stile-unico.
Investitori al dettaglio cui si intende commercializzare l'opzione di investimento: Il tipo di cliente varia a seconda del Percorso scelto. Stile Unico di Alleanza è un prodotto di investimento assicurativo, caratterizzato da percorsi rivolti a clienti retail o professionali, con un bisogno di investimento e conoscenza o esperienza almeno sui prodotti assicurativi di investimento (IBIPs) che prevedono una molteplicità di opzioni di investimento declinate sulla possibilità per il cliente di scegliere liberamente tra diversi sottostanti/combinazioni di sottostanti l'allocazione dell'investimento, e per la copertura facoltativa, che abbiano manifestato anche un bisogno di protezione. Ciascun percorso si rivolge inoltre a diverse tipologie di clienti diversificati come segue: il "Percorso d'investimento 4" è rivolto a clienti con un bisogno di investimento, che punta almeno a una moderata crescita del capitale, con un orizzonte temporale almeno medio (a partire da 6 anni), un profilo di rischio almeno medio basso e capacità di sostenere almeno perdite contenute del valore dell'investimento.

Quali sono i rischi e qual è il potenziale rendimento?

Indicatore di rischio

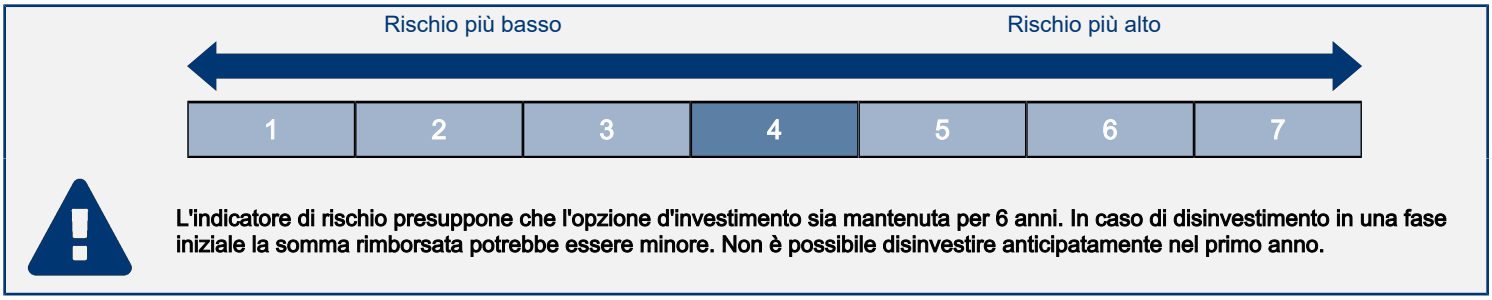

L'indicatore di rischio presuppone che l'opzione d'investimento sia mantenuta per 6 anni. In caso di disinvestimento in una fase iniziale la somma rimborsata potrebbe essere minore. Non è possibile disinvestire anticipatamente nel primo anno.

L'indicatore di rischio è un'indicazione orientativa del livello di rischio di questa opzione di investimento rispetto ad altri prodotti. Esso esprime la probabilità che l'opzione d'investimento subisca perdite monetarie a causa di movimenti sul mercato o a causa dell'incapacità dell'Impresa di pagarvi quanto dovuto.
Abbiamo classificato questa opzione di investimento al livello 4 su 7 che corrisponde alla classe di rischio media.
Le condizioni per il disinvestimento nei primi 4 anni sono descritte nella sezione "Per quanto tempo devo detenerlo? Posso ritirare il capitale prematuramente?".

Scenari di performance

Il possibile rimborso dipenderà dall'andamento futuro dei mercati, che è incerto e non può essere previsto con esattezza. Lo scenario sfavorevole, lo scenario moderato e lo scenario favorevole riportati sono illustrazioni basate sulla performance peggiore, la performance media e la performance migliore del prodotto negli ultimi 11 anni. Nel futuro i mercati potrebbero avere un andamento molto diverso.

Periodo di detenzione raccomandato: 6 anni
Esempio di investimento: € 10.000

		In caso di uscita dopo 1 anno	In caso di uscita dopo 6 anni
Premio assicurativo: € 0			
Scenari di sopravvivenza			
Minimo	**Non esiste un rendimento minimo garantito in caso di riscatto. Potreste perdere il vostro intero investimento o parte di esso.**		
Stress	**Possibile rimborso al netto dei costi**	**€ 3.938**	**€ 2.771**
	Rendimento medio per ciascun anno	*-60,62%*	*-19,26%*
Sfavorevole	**Possibile rimborso al netto dei costi**	**€ 6.590**	**€ 9.825**
	Rendimento medio per ciascun anno	*-34,10%*	*-0,29%*
Moderato	**Possibile rimborso al netto dei costi**	**€ 10.417**	**€ 12.060**
	Rendimento medio per ciascun anno	*4,17%*	*3,17%*
Favorevole	**Possibile rimborso al netto dei costi**	**€ 14.966**	**€ 25.686**
	Rendimento medio per ciascun anno	*49,66%*	*17,03%*
Scenario di morte			
In caso di decesso dell'Assicurato	**Possibile rimborso a favore dei vostri beneficiari al netto dei costi**	**€ 10.816**	**€ 12.084**
Premio assicurativo preso nel tempo		**€ 0**	**€ 0**

Le cifre riportate comprendono tutti i costi del prodotto in quanto tale, e comprendono i costi di distribuzione del prodotto. Le cifre non tengono conto della vostra situazione fiscale personale, che può incidere anch'essa sull'importo del rimborso.
Gli scenari sono una rappresentazione dei risultati dell'investimento che ragionevolmente potranno avverarsi, in condizioni di mercato sia favorevoli sia sfavorevoli. Varieranno a seconda della performance del mercato e del momento in cui è richiesto il riscatto. Si rappresentano anche i possibili risultati in caso di decesso ipotizzando lo scenario moderato.
Lo scenario di stress indica quale potrebbe essere l'importo rimborsato in circostanze di mercato estreme.

Quali sono i costi?

Andamento dei costi nel tempo

Le tabelle mostrano gli importi prelevati dall'investimento per coprire diversi tipi di costi. Tali importi dipendono dall'entità dell'investimento, dalla durata della detenzione del prodotto e dall'andamento del prodotto. Gli importi sono qui riportati a fini illustrativi e si basano su un importo esemplificativo dell'investimento e su diversi possibili periodi di investimento. Si è ipotizzato quanto segue:
— Nel primo anno recupero dell'importo investito (rendimento annuo dello 0%). Per gli altri periodi di detenzione si è ipotizzato che il prodotto abbia la performance indicata nello scenario moderato
— 10.000 EUR di investimento.

	In caso di uscita dopo 1 anno	In caso di uscita dopo 6 anni
Costi totali	**€ 731**	**€ 2.422**
Incidenza annuale dei costi (*)	**7,31%**	**3,67% ogni anno**

(*) Dimostra come i costi riducano ogni anno il rendimento nel corso del periodo di detenzione. Ad esempio, se l'uscita avviene nel periodo di detenzione raccomandato, si prevede che il rendimento medio annuo sarà pari al 6,84% prima dei costi e al 3,17% al netto dei costi. Una parte dei costi può essere condivisa con la persona che vende il prodotto per coprire i servizi che fornisce.

Composizione dei costi

Costi una tantum di ingresso o di uscita		Incidenza annuale dei costi in caso di uscita dopo 6 anni
Costi di ingresso	Non vengono applicati costi per l'acquisizione del contratto.	**0,00%**
Costi di uscita	Si applicano costi di uscita solo se voi disinvestite nei primi 4 anni (il costo è una percentuale del capitale assicurato decrescente in base agli anni trascorsi dall'inizio del contratto). I costi di uscita sono indicati come 'N/A' nella colonna successiva in quanto non si applicano se il prodotto è conservato fino al periodo di detenzione raccomandato.	**N/A**
Costi correnti registrati ogni anno		
Commissioni di gestione e altri costi amministrativi o di esercizio	Costo percentuale sul valore del contratto investito in quote. Si tratta di una stima basata sui costi effettivi dell'ultimo anno.	**3,67%**
Costi di transazione	dallo del valore dell'investimento all'anno. Si tratta di una stima dei costi sostenuti per l'acquisto e la vendita degli investimenti sottostanti per il prodotto. L'importo effettivo varierà a seconda di quanto viene acquistato e venduto.	**0,00%**
Oneri accessori sostenuti in determinate condizioni		
Commissioni di performance	Costi percentuali in base all'eventuale maggior rendimento conseguito dal fondo esterno rispetto a un parametro di riferimento. L'importo effettivo varierà a seconda dell'andamento dell'investimento. La stima dei costi aggregati di cui sopra comprende la media degli ultimi 5 anni.	**0,00%**

Alleanza Assicurazioni S.p.A. - Sede Legale: Piazza Tre Torri 1 - 20145 Milano - Tel. +39 02 40824111 - www.alleanza.it
Capitale Sociale Euro 210.000.000,00 i.v. - Codice Fiscale e iscrizione Registro Imprese di Milano Monza Brianza Lodi n. 10908160012 - Partita IVA n. 01333550323 - Pec: alleanza@pec.alleanza.it - Società iscritta all'Albo Imprese IVASS n. 1.00178, soggetta all'attività di direzione e coordinamento di Assicurazioni Generali S.p.A. ed appartenente al Gruppo Generali, iscritto al n. 026 dell'Albo dei gruppi assicurativi

Documento contenente le informazioni specifiche

Nome del prodotto: Stile Unico di Alleanza

Opzione di investimento: Percorso 4 - European Income Portfolio I2 ACC EUR
Emittente: AllianceBernstein
ISIN: LU0249549782
Data del documento: 19/11/2026

Cos'è questa opzione d'investimento?

Obiettivi dell'opzione di investimento: Per le informazioni specifiche, relative ad obiettivi e politica di investimento della presente opzione di investimento, si rimanda al KID (redatto dalla Società emittente) presente sul sito della Compagnia all'indirizzo internet www.alleanza.it/investimento/stile-unico.
Investitori al dettaglio cui si intende commercializzare l'opzione di investimento: Il tipo di cliente varia a seconda del Percorso scelto. Stile Unico di Alleanza è un prodotto di investimento assicurativo, caratterizzato da percorsi rivolti a clienti retail o professionali, con un bisogno di investimento e conoscenza o esperienza almeno sui prodotti assicurativi di investimento (IBIPs) che prevedono una molteplicità di opzioni di investimento declinate sulla possibilità per il cliente di scegliere liberamente tra diversi sottostanti/combinazioni di sottostanti l'allocazione dell'investimento, e per la copertura facoltativa, che abbiano manifestato anche un bisogno di protezione. Ciascun percorso si rivolge inoltre a diverse tipologie di clienti diversificati come segue: il "Percorso d'investimento 4" è rivolto a clienti con un bisogno di investimento, che punta almeno a una moderata crescita del capitale, con un orizzonte temporale almeno medio (a partire da 6 anni), un profilo di rischio almeno medio basso e capacità di sostenere almeno perdite contenute del valore dell'investimento.

Quali sono i rischi e qual è il potenziale rendimento?

Indicatore di rischio

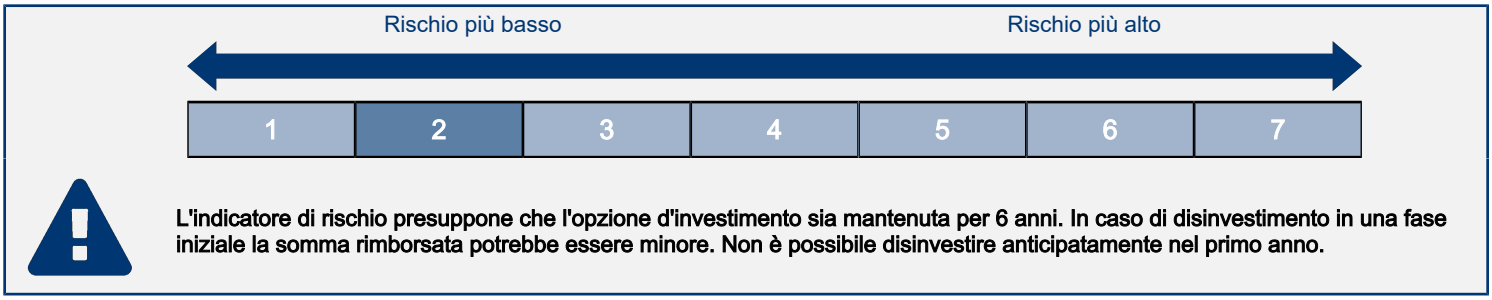

L'indicatore di rischio presuppone che l'opzione d'investimento sia mantenuta per 6 anni. In caso di disinvestimento in una fase iniziale la somma rimborsata potrebbe essere minore. Non è possibile disinvestire anticipatamente nel primo anno.

L'indicatore di rischio è un'indicazione orientativa del livello di rischio di questa opzione di investimento rispetto ad altri prodotti. Esso esprime la probabilità che l'opzione d'investimento subisca perdite monetarie a causa di movimenti sul mercato o a causa dell'incapacità dell'Impresa di pagarvi quanto dovuto.
Abbiamo classificato questa opzione di investimento al livello 2 su 7 che corrisponde alla classe di rischio bassa.
Le condizioni per il disinvestimento nei primi 4 anni sono descritte nella sezione "Per quanto tempo devo detenerlo? Posso ritirare il capitale prematuramente?".

Scenari di performance

Il possibile rimborso dipenderà dall'andamento futuro dei mercati, che è incerto e non può essere previsto con esattezza. Lo scenario sfavorevole, lo scenario moderato e lo scenario favorevole riportati sono illustrazioni basate sulla performance peggiore, la performance media e la performance migliore del prodotto negli ultimi 11 anni. Nel futuro i mercati potrebbero avere un andamento molto diverso.

Periodo di detenzione raccomandato: 6 anni
Esempio di investimento: € 10.000
Premio assicurativo: € 0

		In caso di uscita dopo 1 anno	In caso di uscita dopo 6 anni
Scenari di sopravvivenza			
Minimo	**Non esiste un rendimento minimo garantito in caso di riscatto. Potreste perdere il vostro intero investimento o parte di esso.**		
Stress	**Possibile rimborso al netto dei costi**	**€ 7.904**	**€ 6.387**
	Rendimento medio per ciascun anno	*-20,96%*	*-7,20%*
Sfavorevole	**Possibile rimborso al netto dei costi**	**€ 7.908**	**€ 8.440**
	Rendimento medio per ciascun anno	*-20,92%*	*-2,79%*
Moderato	**Possibile rimborso al netto dei costi**	**€ 9.778**	**€ 9.548**
	Rendimento medio per ciascun anno	*-2,22%*	*-0,77%*
Favorevole	**Possibile rimborso al netto dei costi**	**€ 10.963**	**€ 10.766**
	Rendimento medio per ciascun anno	*9,63%*	*1,24%*
Scenario di morte			
In caso di decesso dell'Assicurato	**Possibile rimborso a favore dei vostri beneficiari al netto dei costi**	**€ 10.153**	**€ 10.000**
Premio assicurativo preso nel tempo		**€ 0**	**€ 0**

Le cifre riportate comprendono tutti i costi del prodotto in quanto tale, e comprendono i costi di distribuzione del prodotto. Le cifre non tengono conto della vostra situazione fiscale personale, che può incidere anch'essa sull'importo del rimborso.
Gli scenari sono una rappresentazione dei risultati dell'investimento che ragionevolmente potranno avverarsi, in condizioni di mercato sia favorevoli sia sfavorevoli. Varieranno a seconda della performance del mercato e del momento in cui è richiesto il riscatto. Si rappresentano anche i possibili risultati in caso di decesso ipotizzando lo scenario moderato.
Lo scenario di stress indica quale potrebbe essere l'importo rimborsato in circostanze di mercato estreme.

Quali sono i costi?

Andamento dei costi nel tempo

Le tabelle mostrano gli importi prelevati dall'investimento per coprire diversi tipi di costi. Tali importi dipendono dall'entità dell'investimento, dalla durata della detenzione del prodotto e dall'andamento del prodotto. Gli importi sono qui riportati a fini illustrativi e si basano su un importo esemplificativo dell'investimento e su diversi possibili periodi di investimento. Si è ipotizzato quanto segue:
— Nel primo anno recupero dell'importo investito (rendimento annuo dello 0%). Per gli altri periodi di detenzione si è ipotizzato che il prodotto abbia la performance indicata nello scenario moderato
— 10.000 EUR di investimento.

	In caso di uscita dopo 1 anno	In caso di uscita dopo 6 anni
Costi totali	**€ 703**	**€ 1.935**
Incidenza annuale dei costi (*)	**7,03%**	**3,26% ogni anno**

(*) Dimostra come i costi riducano ogni anno il rendimento nel corso del periodo di detenzione. Ad esempio, se l'uscita avviene nel periodo di detenzione raccomandato, si prevede che il rendimento medio annuo sarà pari al 2,49% prima dei costi e al -0,77% al netto dei costi. Una parte dei costi può essere condivisa con la persona che vende il prodotto per coprire i servizi che fornisce.

Composizione dei costi

Costi una tantum di ingresso o di uscita		Incidenza annuale dei costi in caso di uscita dopo 6 anni
Costi di ingresso	Non vengono applicati costi per l'acquisizione del contratto.	**0,00%**
Costi di uscita	Si applicano costi di uscita solo se voi disinvestite nei primi 4 anni (il costo è una percentuale del capitale assicurato decrescente in base agli anni trascorsi dall'inizio del contratto). I costi di uscita sono indicati come 'N/A' nella colonna successiva in quanto non si applicano se il prodotto è conservato fino al periodo di detenzione raccomandato.	**N/A**
Costi correnti registrati ogni anno		
Commissioni di gestione e altri costi amministrativi o di esercizio	Costo percentuale sul valore del contratto investito in quote. Si tratta di una stima basata sui costi effettivi dell'ultimo anno.	**3,26%**
Costi di transazione	dallo del valore dell'investimento all'anno. Si tratta di una stima dei costi sostenuti per l'acquisto e la vendita degli investimenti sottostanti per il prodotto. L'importo effettivo varierà a seconda di quanto viene acquistato e venduto.	**0,00%**
Oneri accessori sostenuti in determinate condizioni		
Commissioni di performance	Costi percentuali in base all'eventuale maggior rendimento conseguito dal fondo esterno rispetto a un parametro di riferimento. L'importo effettivo varierà a seconda dell'andamento dell'investimento. La stima dei costi aggregati di cui sopra comprende la media degli ultimi 5 anni.	**0,00%**

Alleanza Assicurazioni S.p.A. - Sede Legale: Piazza Tre Torri 1 - 20145 Milano - Tel. +39 02 40824111 - www.alleanza.it
Capitale Sociale Euro 210.000.000,00 i.v. - Codice Fiscale e iscrizione Registro Imprese di Milano Monza Brianza Lodi n. 10908160012 - Partita IVA n. 01333550323 - Pec: alleanza@pec.alleanza.it - Società iscritta all'Albo Imprese IVASS n. 1.00178, soggetta all'attività di direzione e coordinamento di Assicurazioni Generali S.p.A. ed appartenente al Gruppo Generali, iscritto al n. 026 dell'Albo dei gruppi assicurativi

Documento contenente le informazioni specifiche

Nome del prodotto: Stile Unico di Alleanza

Opzione di investimento: Percorso 4 - Fidelity Funds Global Multi Asset Defensive Fund Y ACC EUR
Emittente: Fidelity Funds
ISIN: LU1261431925
Data del documento: 19/11/2026

Cos'è questa opzione d'investimento?

Obiettivi dell'opzione di investimento: Per le informazioni specifiche, relative ad obiettivi e politica di investimento della presente opzione di investimento, si rimanda al KID (redatto dalla Società emittente) presente sul sito della Compagnia all'indirizzo internet www.alleanza.it/investimento/stile-unico.
Investitori al dettaglio cui si intende commercializzare l'opzione di investimento: Il tipo di cliente varia a seconda del Percorso scelto. Stile Unico di Alleanza è un prodotto di investimento assicurativo, caratterizzato da percorsi rivolti a clienti retail o professionali, con un bisogno di investimento e conoscenza o esperienza almeno sui prodotti assicurativi di investimento (IBIPs) che prevedono una molteplicità di opzioni di investimento declinate sulla possibilità per il cliente di scegliere liberamente tra diversi sottostanti/combinazioni di sottostanti l'allocazione dell'investimento, e per la copertura facoltativa, che abbiano manifestato anche un bisogno di protezione. Ciascun percorso si rivolge inoltre a diverse tipologie di clienti diversificati come segue: il "Percorso d'investimento 4" è rivolto a clienti con un bisogno di investimento, che punta almeno a una moderata crescita del capitale, con un orizzonte temporale almeno medio (a partire da 6 anni), un profilo di rischio almeno medio basso e capacità di sostenere almeno perdite contenute del valore dell'investimento.

Quali sono i rischi e qual è il potenziale rendimento?

Indicatore di rischio

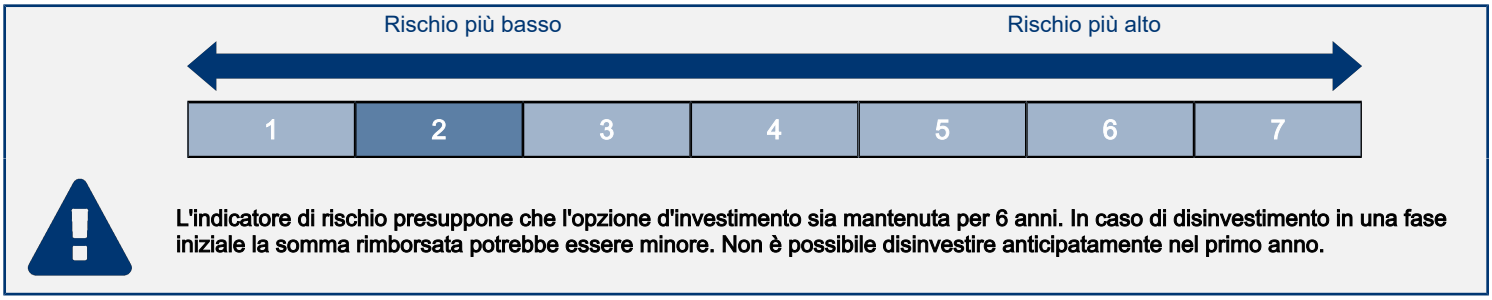

L'indicatore di rischio presuppone che l'opzione d'investimento sia mantenuta per 6 anni. In caso di disinvestimento in una fase iniziale la somma rimborsata potrebbe essere minore. Non è possibile disinvestire anticipatamente nel primo anno.

L'indicatore di rischio è un'indicazione orientativa del livello di rischio di questa opzione di investimento rispetto ad altri prodotti. Esso esprime la probabilità che l'opzione d'investimento subisca perdite monetarie a causa di movimenti sul mercato o a causa dell'incapacità dell'Impresa di pagarvi quanto dovuto.
Abbiamo classificato questa opzione di investimento al livello 2 su 7 che corrisponde alla classe di rischio bassa.
Le condizioni per il disinvestimento nei primi 4 anni sono descritte nella sezione "Per quanto tempo devo detenerlo? Posso ritirare il capitale prematuramente?".

Scenari di performance

Il possibile rimborso dipenderà dall'andamento futuro dei mercati, che è incerto e non può essere previsto con esattezza. Lo scenario sfavorevole, lo scenario moderato e lo scenario favorevole riportati sono illustrazioni basate sulla performance peggiore, la performance media e la performance migliore del prodotto negli ultimi 11 anni. Nel futuro i mercati potrebbero avere un andamento molto diverso.

Periodo di detenzione raccomandato: 6 anni
Esempio di investimento: € 10.000
Premio assicurativo: € 0

		In caso di uscita dopo 1 anno	In caso di uscita dopo 6 anni
Scenari di sopravvivenza			
Minimo	**Non esiste un rendimento minimo garantito in caso di riscatto. Potreste perdere il vostro intero investimento o parte di esso.**		
Stress	**Possibile rimborso al netto dei costi**	**€ 7.739**	**€ 6.074**
	Rendimento medio per ciascun anno	*-22,61%*	*-7,97%*
Sfavorevole	**Possibile rimborso al netto dei costi**	**€ 8.081**	**€ 7.298**
	Rendimento medio per ciascun anno	*-19,19%*	*-5,11%*
Moderato	**Possibile rimborso al netto dei costi**	**€ 9.683**	**€ 8.370**
	Rendimento medio per ciascun anno	*-3,17%*	*-2,92%*
Favorevole	**Possibile rimborso al netto dei costi**	**€ 10.664**	**€ 9.602**
	Rendimento medio per ciascun anno	*6,64%*	*-0,67%*
Scenario di morte			
In caso di decesso dell'Assicurato	**Possibile rimborso a favore dei vostri beneficiari al netto dei costi**	**€ 10.054**	**€ 10.000**
Premio assicurativo preso nel tempo		**€ 0**	**€ 0**

Le cifre riportate comprendono tutti i costi del prodotto in quanto tale, e comprendono i costi di distribuzione del prodotto. Le cifre non tengono conto della vostra situazione fiscale personale, che può incidere anch'essa sull'importo del rimborso.
Gli scenari sono una rappresentazione dei risultati dell'investimento che ragionevolmente potranno avverarsi, in condizioni di mercato sia favorevoli sia sfavorevoli. Varieranno a seconda della performance del mercato e del momento in cui è richiesto il riscatto. Si rappresentano anche i possibili risultati in caso di decesso ipotizzando lo scenario moderato.
Lo scenario di stress indica quale potrebbe essere l'importo rimborsato in circostanze di mercato estreme.

Quali sono i costi?

Andamento dei costi nel tempo

Le tabelle mostrano gli importi prelevati dall'investimento per coprire diversi tipi di costi. Tali importi dipendono dall'entità dell'investimento, dalla durata della detenzione del prodotto e dall'andamento del prodotto. Gli importi sono qui riportati a fini illustrativi e si basano su un importo esemplificativo dell'investimento e su diversi possibili periodi di investimento. Si è ipotizzato quanto segue:
— Nel primo anno recupero dell'importo investito (rendimento annuo dello 0%). Per gli altri periodi di detenzione si è ipotizzato che il prodotto abbia la performance indicata nello scenario moderato
— 10.000 EUR di investimento.

	In caso di uscita dopo 1 anno	In caso di uscita dopo 6 anni
Costi totali	**€ 729**	**€ 1.937**
Incidenza annuale dei costi (*)	**7,29%**	**3,43% ogni anno**

(*) Dimostra come i costi riducano ogni anno il rendimento nel corso del periodo di detenzione. Ad esempio, se l'uscita avviene nel periodo di detenzione raccomandato, si prevede che il rendimento medio annuo sarà pari al 0,51% prima dei costi e al -2,92% al netto dei costi. Una parte dei costi può essere condivisa con la persona che vende il prodotto per coprire i servizi che fornisce.

Composizione dei costi

Costi una tantum di ingresso o di uscita		Incidenza annuale dei costi in caso di uscita dopo 6 anni
Costi di ingresso	Non vengono applicati costi per l'acquisizione del contratto.	**0,00%**
Costi di uscita	Si applicano costi di uscita solo se voi disinvestite nei primi 4 anni (il costo è una percentuale del capitale assicurato decrescente in base agli anni trascorsi dall'inizio del contratto). I costi di uscita sono indicati come 'N/A' nella colonna successiva in quanto non si applicano se il prodotto è conservato fino al periodo di detenzione raccomandato.	**N/A**
Costi correnti registrati ogni anno		
Commissioni di gestione e altri costi amministrativi o di esercizio	Costo percentuale sul valore del contratto investito in quote. Si tratta di una stima basata sui costi effettivi dell'ultimo anno.	**3,43%**
Costi di transazione	dallo del valore dell'investimento all'anno. Si tratta di una stima dei costi sostenuti per l'acquisto e la vendita degli investimenti sottostanti per il prodotto. L'importo effettivo varierà a seconda di quanto viene acquistato e venduto.	**0,00%**
Oneri accessori sostenuti in determinate condizioni		
Commissioni di performance	Costi percentuali in base all'eventuale maggior rendimento conseguito dal fondo esterno rispetto a un parametro di riferimento. L'importo effettivo varierà a seconda dell'andamento dell'investimento. La stima dei costi aggregati di cui sopra comprende la media degli ultimi 5 anni.	**0,00%**

Alleanza Assicurazioni S.p.A. - Sede Legale: Piazza Tre Torri 1 - 20145 Milano - Tel. +39 02 40824111 - www.alleanza.it
Capitale Sociale Euro 210.000.000,00 i.v. - Codice Fiscale e iscrizione Registro Imprese di Milano Monza Brianza Lodi n. 10908160012 - Partita IVA n. 01333550323 - Pec: alleanza@pec.alleanza.it - Società iscritta all'Albo Imprese IVASS n. 1.00178, soggetta all'attività di direzione e coordinamento di Assicurazioni Generali S.p.A. ed appartenente al Gruppo Generali, iscritto al n. 026 dell'Albo dei gruppi assicurativi

Documento contenente le informazioni specifiche

Nome del prodotto: Stile Unico di Alleanza

Opzione di investimento: Percorso 4 - Global Credit Investment C H ACC EUR Hdg
Emittente: M&G
ISIN: LU1670713509
Data del documento: 19/11/2026

Cos'è questa opzione d'investimento?

Obiettivi dell'opzione di investimento: Per le informazioni specifiche, relative ad obiettivi e politica di investimento della presente opzione di investimento, si rimanda al KID (redatto dalla Società emittente) presente sul sito della Compagnia all'indirizzo internet www.alleanza.it/investimento/stile-unico.
Investitori al dettaglio cui si intende commercializzare l'opzione di investimento: Il tipo di cliente varia a seconda del Percorso scelto. Stile Unico di Alleanza è un prodotto di investimento assicurativo, caratterizzato da percorsi rivolti a clienti retail o professionali, con un bisogno di investimento e conoscenza o esperienza almeno sui prodotti assicurativi di investimento (IBIPs) che prevedono una molteplicità di opzioni di investimento declinate sulla possibilità per il cliente di scegliere liberamente tra diversi sottostanti/combinazioni di sottostanti l'allocazione dell'investimento, e per la copertura facoltativa, che abbiano manifestato anche un bisogno di protezione. Ciascun percorso si rivolge inoltre a diverse tipologie di clienti diversificati come segue: il "Percorso d'investimento 4" è rivolto a clienti con un bisogno di investimento, che punta almeno a una moderata crescita del capitale, con un orizzonte temporale almeno medio (a partire da 6 anni), un profilo di rischio almeno medio basso e capacità di sostenere almeno perdite contenute del valore dell'investimento.

Quali sono i rischi e qual è il potenziale rendimento?

Indicatore di rischio

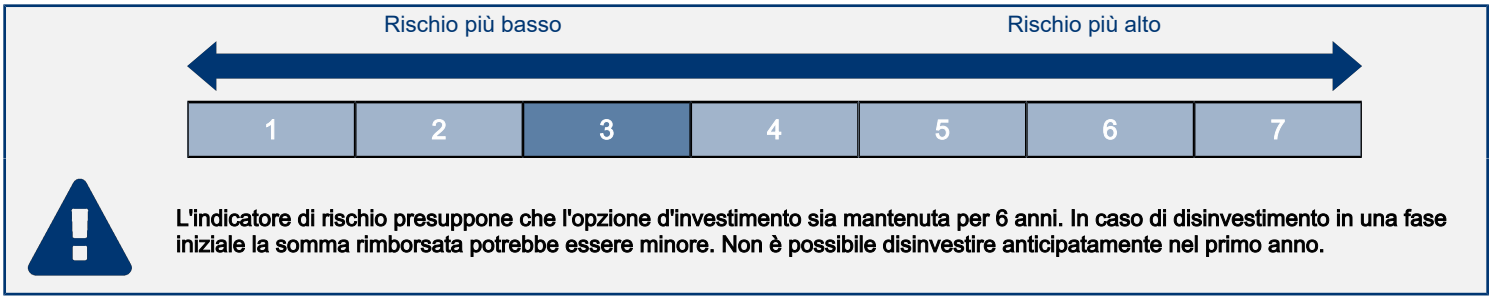

L'indicatore di rischio presuppone che l'opzione d'investimento sia mantenuta per 6 anni. In caso di disinvestimento in una fase iniziale la somma rimborsata potrebbe essere minore. Non è possibile disinvestire anticipatamente nel primo anno.

L'indicatore di rischio è un'indicazione orientativa del livello di rischio di questa opzione di investimento rispetto ad altri prodotti. Esso esprime la probabilità che l'opzione d'investimento subisca perdite monetarie a causa di movimenti sul mercato o a causa dell'incapacità dell'Impresa di pagarvi quanto dovuto.
Abbiamo classificato questa opzione di investimento al livello 3 su 7 che corrisponde alla classe di rischio medio-bassa.
Le condizioni per il disinvestimento nei primi 4 anni sono descritte nella sezione "Per quanto tempo devo detenerlo? Posso ritirare il capitale prematuramente?".

Scenari di performance

Il possibile rimborso dipenderà dall'andamento futuro dei mercati, che è incerto e non può essere previsto con esattezza. Lo scenario sfavorevole, lo scenario moderato e lo scenario favorevole riportati sono illustrazioni basate sulla performance peggiore, la performance media e la performance migliore del prodotto negli ultimi 11 anni. Nel futuro i mercati potrebbero avere un andamento molto diverso.

Periodo di detenzione raccomandato: 6 anni
Esempio di investimento: € 10.000
Premio assicurativo: € 0

		In caso di uscita dopo 1 anno	In caso di uscita dopo 6 anni
Scenari di sopravvivenza			
Minimo	**Non esiste un rendimento minimo garantito in caso di riscatto. Potreste perdere il vostro intero investimento o parte di esso.**		
Stress	**Possibile rimborso al netto dei costi**	**€ 7.539**	**€ 6.137**
	Rendimento medio per ciascun anno	*-24,61%*	*-7,82%*
Sfavorevole	**Possibile rimborso al netto dei costi**	**€ 7.836**	**€ 8.306**
	Rendimento medio per ciascun anno	*-21,64%*	*-3,05%*
Moderato	**Possibile rimborso al netto dei costi**	**€ 9.739**	**€ 9.128**
	Rendimento medio per ciascun anno	*-2,61%*	*-1,51%*
Favorevole	**Possibile rimborso al netto dei costi**	**€ 10.437**	**€ 11.058**
	Rendimento medio per ciascun anno	*4,37%*	*1,69%*
Scenario di morte			
In caso di decesso dell'Assicurato	**Possibile rimborso a favore dei vostri beneficiari al netto dei costi**	**€ 10.112**	**€ 10.000**
Premio assicurativo preso nel tempo		**€ 0**	**€ 0**

Le cifre riportate comprendono tutti i costi del prodotto in quanto tale, e comprendono i costi di distribuzione del prodotto. Le cifre non tengono conto della vostra situazione fiscale personale, che può incidere anch'essa sull'importo del rimborso.
Gli scenari sono una rappresentazione dei risultati dell'investimento che ragionevolmente potranno avverarsi, in condizioni di mercato sia favorevoli sia sfavorevoli. Varieranno a seconda della performance del mercato e del momento in cui è richiesto il riscatto. Si rappresentano anche i possibili risultati in caso di decesso ipotizzando lo scenario moderato.
Lo scenario di stress indica quale potrebbe essere l'importo rimborsato in circostanze di mercato estreme.

Quali sono i costi?

Andamento dei costi nel tempo

Le tabelle mostrano gli importi prelevati dall'investimento per coprire diversi tipi di costi. Tali importi dipendono dall'entità dell'investimento, dalla durata della detenzione del prodotto e dall'andamento del prodotto. Gli importi sono qui riportati a fini illustrativi e si basano su un importo esemplificativo dell'investimento e su diversi possibili periodi di investimento. Si è ipotizzato quanto segue:
— Nel primo anno recupero dell'importo investito (rendimento annuo dello 0%). Per gli altri periodi di detenzione si è ipotizzato che il prodotto abbia la performance indicata nello scenario moderato
— 10.000 EUR di investimento.

	In caso di uscita dopo 1 anno	In caso di uscita dopo 6 anni
Costi totali	**€ 658**	**€ 1.643**
Incidenza annuale dei costi (*)	**6,58%**	**2,81% ogni anno**

(*) Dimostra come i costi riducano ogni anno il rendimento nel corso del periodo di detenzione. Ad esempio, se l'uscita avviene nel periodo di detenzione raccomandato, si prevede che il rendimento medio annuo sarà pari al 1,3% prima dei costi e al -1,51% al netto dei costi. Una parte dei costi può essere condivisa con la persona che vende il prodotto per coprire i servizi che fornisce.

Composizione dei costi

Costi una tantum di ingresso o di uscita		Incidenza annuale dei costi in caso di uscita dopo 6 anni
Costi di ingresso	Non vengono applicati costi per l'acquisizione del contratto.	**0,00%**
Costi di uscita	Si applicano costi di uscita solo se voi disinvestite nei primi 4 anni (il costo è una percentuale del capitale assicurato decrescente in base agli anni trascorsi dall'inizio del contratto). I costi di uscita sono indicati come 'N/A' nella colonna successiva in quanto non si applicano se il prodotto è conservato fino al periodo di detenzione raccomandato.	**N/A**
Costi correnti registrati ogni anno		
Commissioni di gestione e altri costi amministrativi o di esercizio	Costo percentuale sul valore del contratto investito in quote. Si tratta di una stima basata sui costi effettivi dell'ultimo anno.	**2,81%**
Costi di transazione	dallo del valore dell'investimento all'anno. Si tratta di una stima dei costi sostenuti per l'acquisto e la vendita degli investimenti sottostanti per il prodotto. L'importo effettivo varierà a seconda di quanto viene acquistato e venduto.	**0,00%**
Oneri accessori sostenuti in determinate condizioni		
Commissioni di performance	Costi percentuali in base all'eventuale maggior rendimento conseguito dal fondo esterno rispetto a un parametro di riferimento. L'importo effettivo varierà a seconda dell'andamento dell'investimento. La stima dei costi aggregati di cui sopra comprende la media degli ultimi 5 anni.	**0,00%**

Alleanza Assicurazioni S.p.A. - Sede Legale: Piazza Tre Torri 1 - 20145 Milano - Tel. +39 02 40824111 - www.alleanza.it
Capitale Sociale Euro 210.000.000,00 i.v. - Codice Fiscale e iscrizione Registro Imprese di Milano Monza Brianza Lodi n. 10908160012 - Partita IVA n. 01333550323 - Pec: alleanza@pec.alleanza.it - Società iscritta all'Albo Imprese IVASS n. 1.00178, soggetta all'attività di direzione e coordinamento di Assicurazioni Generali S.p.A. ed appartenente al Gruppo Generali, iscritto al n. 026 dell'Albo dei gruppi assicurativi

Documento contenente le informazioni specifiche

Nome del prodotto: Stile Unico di Alleanza

Opzione di investimento: Percorso 4 - Global High Yield Bond Fund Inst ACC EUR Hdg
Emittente: Pimco
ISIN: IE00B2R34Y72
Data del documento: 19/11/2026

Cos'è questa opzione d'investimento?

Obiettivi dell'opzione di investimento: Per le informazioni specifiche, relative ad obiettivi e politica di investimento della presente opzione di investimento, si rimanda al KID (redatto dalla Società emittente) presente sul sito della Compagnia all'indirizzo internet www.alleanza.it/investimento/stile-unico.
Investitori al dettaglio cui si intende commercializzare l'opzione di investimento: Il tipo di cliente varia a seconda del Percorso scelto. Stile Unico di Alleanza è un prodotto di investimento assicurativo, caratterizzato da percorsi rivolti a clienti retail o professionali, con un bisogno di investimento e conoscenza o esperienza almeno sui prodotti assicurativi di investimento (IBIPs) che prevedono una molteplicità di opzioni di investimento declinate sulla possibilità per il cliente di scegliere liberamente tra diversi sottostanti/combinazioni di sottostanti l'allocazione dell'investimento, e per la copertura facoltativa, che abbiano manifestato anche un bisogno di protezione. Ciascun percorso si rivolge inoltre a diverse tipologie di clienti diversificati come segue: il "Percorso d'investimento 4" è rivolto a clienti con un bisogno di investimento, che punta almeno a una moderata crescita del capitale, con un orizzonte temporale almeno medio (a partire da 6 anni), un profilo di rischio almeno medio basso e capacità di sostenere almeno perdite contenute del valore dell'investimento.

Quali sono i rischi e qual è il potenziale rendimento?

Indicatore di rischio

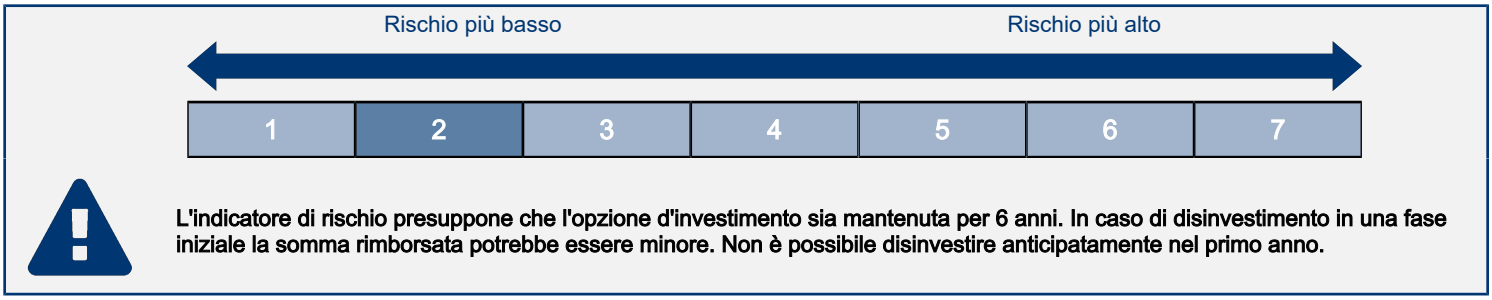

L'indicatore di rischio presuppone che l'opzione d'investimento sia mantenuta per 6 anni. In caso di disinvestimento in una fase iniziale la somma rimborsata potrebbe essere minore. Non è possibile disinvestire anticipatamente nel primo anno.

L'indicatore di rischio è un'indicazione orientativa del livello di rischio di questa opzione di investimento rispetto ad altri prodotti. Esso esprime la probabilità che l'opzione d'investimento subisca perdite monetarie a causa di movimenti sul mercato o a causa dell'incapacità dell'Impresa di pagarvi quanto dovuto.
Abbiamo classificato questa opzione di investimento al livello 2 su 7 che corrisponde alla classe di rischio bassa.
Le condizioni per il disinvestimento nei primi 4 anni sono descritte nella sezione "Per quanto tempo devo detenerlo? Posso ritirare il capitale prematuramente?".

Scenari di performance

Il possibile rimborso dipenderà dall'andamento futuro dei mercati, che è incerto e non può essere previsto con esattezza. Lo scenario sfavorevole, lo scenario moderato e lo scenario favorevole riportati sono illustrazioni basate sulla performance peggiore, la performance media e la performance migliore del prodotto negli ultimi 11 anni. Nel futuro i mercati potrebbero avere un andamento molto diverso.

Periodo di detenzione raccomandato: 6 anni
Esempio di investimento: € 10.000
Premio assicurativo: € 0

		In caso di uscita dopo 1 anno	In caso di uscita dopo 6 anni
Scenari di sopravvivenza			
Minimo	**Non esiste un rendimento minimo garantito in caso di riscatto. Potreste perdere il vostro intero investimento o parte di esso.**		
Stress	**Possibile rimborso al netto dei costi**	**€ 6.965**	**€ 5.774**
	Rendimento medio per ciascun anno	*-30,35%*	*-8,75%*
Sfavorevole	**Possibile rimborso al netto dei costi**	**€ 7.931**	**€ 8.674**
	Rendimento medio per ciascun anno	*-20,69%*	*-2,34%*
Moderato	**Possibile rimborso al netto dei costi**	**€ 9.886**	**€ 9.949**
	Rendimento medio per ciascun anno	*-1,14%*	*-0,09%*
Favorevole	**Possibile rimborso al netto dei costi**	**€ 11.017**	**€ 11.370**
	Rendimento medio per ciascun anno	*10,17%*	*2,16%*
Scenario di morte			
In caso di decesso dell'Assicurato	**Possibile rimborso a favore dei vostri beneficiari al netto dei costi**	**€ 10.265**	**€ 10.000**
Premio assicurativo preso nel tempo		**€ 0**	**€ 0**

Le cifre riportate comprendono tutti i costi del prodotto in quanto tale, e comprendono i costi di distribuzione del prodotto. Le cifre non tengono conto della vostra situazione fiscale personale, che può incidere anch'essa sull'importo del rimborso.
Gli scenari sono una rappresentazione dei risultati dell'investimento che ragionevolmente potranno avverarsi, in condizioni di mercato sia favorevoli sia sfavorevoli. Varieranno a seconda della performance del mercato e del momento in cui è richiesto il riscatto. Si rappresentano anche i possibili risultati in caso di decesso ipotizzando lo scenario moderato.
Lo scenario di stress indica quale potrebbe essere l'importo rimborsato in circostanze di mercato estreme.

Quali sono i costi?

Andamento dei costi nel tempo

Le tabelle mostrano gli importi prelevati dall'investimento per coprire diversi tipi di costi. Tali importi dipendono dall'entità dell'investimento, dalla durata della detenzione del prodotto e dall'andamento del prodotto. Gli importi sono qui riportati a fini illustrativi e si basano su un importo esemplificativo dell'investimento e su diversi possibili periodi di investimento. Si è ipotizzato quanto segue:
— Nel primo anno recupero dell'importo investito (rendimento annuo dello 0%). Per gli altri periodi di detenzione si è ipotizzato che il prodotto abbia la performance indicata nello scenario moderato
— 10.000 EUR di investimento.

	In caso di uscita dopo 1 anno	In caso di uscita dopo 6 anni
Costi totali	**€ 694**	**€ 1.930**
Incidenza annuale dei costi (*)	**6,94%**	**3,20% ogni anno**

(*) Dimostra come i costi riducano ogni anno il rendimento nel corso del periodo di detenzione. Ad esempio, se l'uscita avviene nel periodo di detenzione raccomandato, si prevede che il rendimento medio annuo sarà pari al 3,11% prima dei costi e al -0,09% al netto dei costi. Una parte dei costi può essere condivisa con la persona che vende il prodotto per coprire i servizi che fornisce.

Composizione dei costi

Costi una tantum di ingresso o di uscita		Incidenza annuale dei costi in caso di uscita dopo 6 anni
Costi di ingresso	Non vengono applicati costi per l'acquisizione del contratto.	**0,00%**
Costi di uscita	Si applicano costi di uscita solo se voi disinvestite nei primi 4 anni (il costo è una percentuale del capitale assicurato decrescente in base agli anni trascorsi dall'inizio del contratto). I costi di uscita sono indicati come 'N/A' nella colonna successiva in quanto non si applicano se il prodotto è conservato fino al periodo di detenzione raccomandato.	**N/A**
Costi correnti registrati ogni anno		
Commissioni di gestione e altri costi amministrativi o di esercizio	Costo percentuale sul valore del contratto investito in quote. Si tratta di una stima basata sui costi effettivi dell'ultimo anno.	**3,20%**
Costi di transazione	dallo del valore dell'investimento all'anno. Si tratta di una stima dei costi sostenuti per l'acquisto e la vendita degli investimenti sottostanti per il prodotto. L'importo effettivo varierà a seconda di quanto viene acquistato e venduto.	**0,00%**
Oneri accessori sostenuti in determinate condizioni		
Commissioni di performance	Costi percentuali in base all'eventuale maggior rendimento conseguito dal fondo esterno rispetto a un parametro di riferimento. L'importo effettivo varierà a seconda dell'andamento dell'investimento. La stima dei costi aggregati di cui sopra comprende la media degli ultimi 5 anni.	**0,00%**

Alleanza Assicurazioni S.p.A. - Sede Legale: Piazza Tre Torri 1 - 20145 Milano - Tel. +39 02 40824111 - www.alleanza.it
Capitale Sociale Euro 210.000.000,00 i.v. - Codice Fiscale e iscrizione Registro Imprese di Milano Monza Brianza Lodi n. 10908160012 - Partita IVA n. 01333550323 - Pec: alleanza@pec.alleanza.it - Società iscritta all'Albo Imprese IVASS n. 1.00178, soggetta all'attività di direzione e coordinamento di Assicurazioni Generali S.p.A. ed appartenente al Gruppo Generali, iscritto al n. 026 dell'Albo dei gruppi assicurativi

Documento contenente le informazioni specifiche

Nome del prodotto: Stile Unico di Alleanza

Opzione di investimento: Percorso 4 - iShares VI PLC Edge S&P 500 Minimum Volatility UCITS ETF ACC USD
Emittente: Blackrock - iShares
ISIN: IE00B6SPMN59
Data del documento: 19/11/2026

Cos'è questa opzione d'investimento?

Obiettivi dell'opzione di investimento: Per le informazioni specifiche, relative ad obiettivi e politica di investimento della presente opzione di investimento, si rimanda al KID (redatto dalla Società emittente) presente sul sito della Compagnia all'indirizzo internet www.alleanza.it/investimento/stile-unico.
Investitori al dettaglio cui si intende commercializzare l'opzione di investimento: Il tipo di cliente varia a seconda del Percorso scelto. Stile Unico di Alleanza è un prodotto di investimento assicurativo, caratterizzato da percorsi rivolti a clienti retail o professionali, con un bisogno di investimento e conoscenza o esperienza almeno sui prodotti assicurativi di investimento (IBIPs) che prevedono una molteplicità di opzioni di investimento declinate sulla possibilità per il cliente di scegliere liberamente tra diversi sottostanti/combinazioni di sottostanti l'allocazione dell'investimento, e per la copertura facoltativa, che abbiano manifestato anche un bisogno di protezione. Ciascun percorso si rivolge inoltre a diverse tipologie di clienti diversificati come segue: il "Percorso d'investimento 4" è rivolto a clienti con un bisogno di investimento, che punta almeno a una moderata crescita del capitale, con un orizzonte temporale almeno medio (a partire da 6 anni), un profilo di rischio almeno medio basso e capacità di sostenere almeno perdite contenute del valore dell'investimento.

Quali sono i rischi e qual è il potenziale rendimento?

Indicatore di rischio

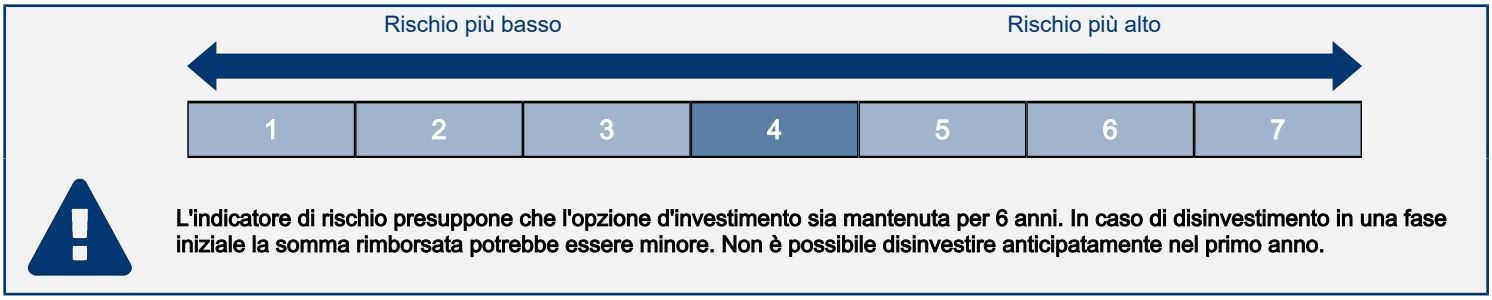

L'indicatore di rischio presuppone che l'opzione d'investimento sia mantenuta per 6 anni. In caso di disinvestimento in una fase iniziale la somma rimborsata potrebbe essere minore. Non è possibile disinvestire anticipatamente nel primo anno.

L'indicatore di rischio è un'indicazione orientativa del livello di rischio di questa opzione di investimento rispetto ad altri prodotti. Esso esprime la probabilità che l'opzione d'investimento subisca perdite monetarie a causa di movimenti sul mercato o a causa dell'incapacità dell'Impresa di pagarvi quanto dovuto.
Abbiamo classificato questa opzione di investimento al livello 4 su 7 che corrisponde alla classe di rischio media.
Le condizioni per il disinvestimento nei primi 4 anni sono descritte nella sezione "Per quanto tempo devo detenerlo? Posso ritirare il capitale prematuramente?".

Scenari di performance

Il possibile rimborso dipenderà dall'andamento futuro dei mercati, che è incerto e non può essere previsto con esattezza. Lo scenario sfavorevole, lo scenario moderato e lo scenario favorevole riportati sono illustrazioni basate sulla performance peggiore, la performance media e la performance migliore del prodotto negli ultimi 11 anni. Nel futuro i mercati potrebbero avere un andamento molto diverso.

Periodo di detenzione raccomandato: 6 anni
Esempio di investimento: € 10.000
Premio assicurativo: € 0

		In caso di uscita dopo 1 anno	In caso di uscita dopo 6 anni
Scenari di sopravvivenza			
Minimo	**Non esiste un rendimento minimo garantito in caso di riscatto. Potreste perdere il vostro intero investimento o parte di esso.**		
Stress	**Possibile rimborso al netto dei costi**	**€ 4.168**	**€ 2.877**
	Rendimento medio per ciascun anno	*-58,32%*	*-18,75%*
Sfavorevole	**Possibile rimborso al netto dei costi**	**€ 8.818**	**€ 8.724**
	Rendimento medio per ciascun anno	*-11,82%*	*-2,25%*
Moderato	**Possibile rimborso al netto dei costi**	**€ 10.421**	**€ 16.336**
	Rendimento medio per ciascun anno	*4,21%*	*8,52%*
Favorevole	**Possibile rimborso al netto dei costi**	**€ 12.655**	**€ 19.563**
	Rendimento medio per ciascun anno	*26,55%*	*11,83%*
Scenario di morte			
In caso di decesso dell'Assicurato	**Possibile rimborso a favore dei vostri beneficiari al netto dei costi**	**€ 10.821**	**€ 16.369**
Premio assicurativo preso nel tempo		**€ 0**	**€ 0**

Le cifre riportate comprendono tutti i costi del prodotto in quanto tale, e comprendono i costi di distribuzione del prodotto. Le cifre non tengono conto della vostra situazione fiscale personale, che può incidere anch'essa sull'importo del rimborso.
Gli scenari sono una rappresentazione dei risultati dell'investimento che ragionevolmente potranno avverarsi, in condizioni di mercato sia favorevoli sia sfavorevoli. Varieranno a seconda della performance del mercato e del momento in cui è richiesto il riscatto. Si rappresentano anche i possibili risultati in caso di decesso ipotizzando lo scenario moderato.
Lo scenario di stress indica quale potrebbe essere l'importo rimborsato in circostanze di mercato estreme.

Quali sono i costi?

Andamento dei costi nel tempo

Le tabelle mostrano gli importi prelevati dall'investimento per coprire diversi tipi di costi. Tali importi dipendono dall'entità dell'investimento, dalla durata della detenzione del prodotto e dall'andamento del prodotto. Gli importi sono qui riportati a fini illustrativi e si basano su un importo esemplificativo dell'investimento e su diversi possibili periodi di investimento. Si è ipotizzato quanto segue:
— Nel primo anno recupero dell'importo investito (rendimento annuo dello 0%). Per gli altri periodi di detenzione si è ipotizzato che il prodotto abbia la performance indicata nello scenario moderato
— 10.000 EUR di investimento.

	In caso di uscita dopo 1 anno	In caso di uscita dopo 6 anni
Costi totali	**€ 629**	**€ 2.046**
Incidenza annuale dei costi (*)	**6,29%**	**2,78% ogni anno**

(*) Dimostra come i costi riducano ogni anno il rendimento nel corso del periodo di detenzione. Ad esempio, se l'uscita avviene nel periodo di detenzione raccomandato, si prevede che il rendimento medio annuo sarà pari al 11,3% prima dei costi e al 8,52% al netto dei costi. Una parte dei costi può essere condivisa con la persona che vende il prodotto per coprire i servizi che fornisce.

Composizione dei costi

Costi una tantum di ingresso o di uscita		Incidenza annuale dei costi in caso di uscita dopo 6 anni
Costi di ingresso	Non vengono applicati costi per l'acquisizione del contratto.	**0,00%**
Costi di uscita	Si applicano costi di uscita solo se voi disinvestite nei primi 4 anni (il costo è una percentuale del capitale assicurato decrescente in base agli anni trascorsi dall'inizio del contratto). I costi di uscita sono indicati come 'N/A' nella colonna successiva in quanto non si applicano se il prodotto è conservato fino al periodo di detenzione raccomandato.	**N/A**
Costi correnti registrati ogni anno		
Commissioni di gestione e altri costi amministrativi o di esercizio	Costo percentuale sul valore del contratto investito in quote. Si tratta di una stima basata sui costi effettivi dell'ultimo anno.	**2,78%**
Costi di transazione	dallo del valore dell'investimento all'anno. Si tratta di una stima dei costi sostenuti per l'acquisto e la vendita degli investimenti sottostanti per il prodotto. L'importo effettivo varierà a seconda di quanto viene acquistato e venduto.	**0,00%**
Oneri accessori sostenuti in determinate condizioni		
Commissioni di performance	Costi percentuali in base all'eventuale maggior rendimento conseguito dal fondo esterno rispetto a un parametro di riferimento. L'importo effettivo varierà a seconda dell'andamento dell'investimento. La stima dei costi aggregati di cui sopra comprende la media degli ultimi 5 anni.	**0,00%**

Alleanza Assicurazioni S.p.A. - Sede Legale: Piazza Tre Torri 1 - 20145 Milano - Tel. +39 02 40824111 - www.alleanza.it
Capitale Sociale Euro 210.000.000,00 i.v. - Codice Fiscale e iscrizione Registro Imprese di Milano Monza Brianza Lodi n. 10908160012 - Partita IVA n. 01333550323 - Pec: alleanza@pec.alleanza.it - Società iscritta all'Albo Imprese IVASS n. 1.00178, soggetta all'attività di direzione e coordinamento di Assicurazioni Generali S.p.A. ed appartenente al Gruppo Generali, iscritto al n. 026 dell'Albo dei gruppi assicurativi

Documento contenente le informazioni specifiche

Nome del prodotto: Stile Unico di Alleanza

Opzione di investimento: Percorso 4 - iShares VII PLC - iShares € Govt Bond 1-3yr UCITS ETF EUR (Acc)
Emittente: Blackrock - iShares
ISIN: IE00B3VTMJ91
Data del documento: 19/11/2026

Cos'è questa opzione d'investimento?

Obiettivi dell'opzione di investimento: Per le informazioni specifiche, relative ad obiettivi e politica di investimento della presente opzione di investimento, si rimanda al KID (redatto dalla Società emittente) presente sul sito della Compagnia all'indirizzo internet www.alleanza.it/investimento/stile-unico.
Investitori al dettaglio cui si intende commercializzare l'opzione di investimento: Il tipo di cliente varia a seconda del Percorso scelto. Stile Unico di Alleanza è un prodotto di investimento assicurativo, caratterizzato da percorsi rivolti a clienti retail o professionali, con un bisogno di investimento e conoscenza o esperienza almeno sui prodotti assicurativi di investimento (IBIPs) che prevedono una molteplicità di opzioni di investimento declinate sulla possibilità per il cliente di scegliere liberamente tra diversi sottostanti/combinazioni di sottostanti l'allocazione dell'investimento, e per la copertura facoltativa, che abbiano manifestato anche un bisogno di protezione. Ciascun percorso si rivolge inoltre a diverse tipologie di clienti diversificati come segue: il "Percorso d'investimento 4" è rivolto a clienti con un bisogno di investimento, che punta almeno a una moderata crescita del capitale, con un orizzonte temporale almeno medio (a partire da 6 anni), un profilo di rischio almeno medio basso e capacità di sostenere almeno perdite contenute del valore dell'investimento.

Quali sono i rischi e qual è il potenziale rendimento?

Indicatore di rischio

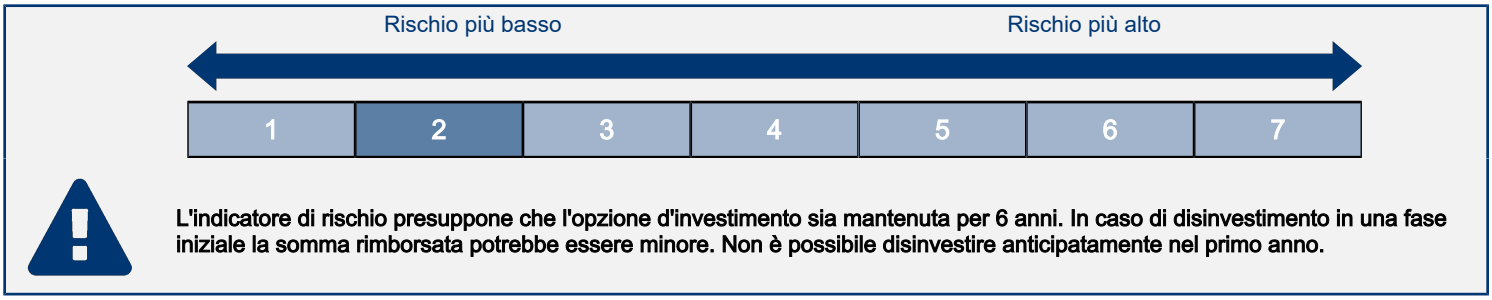

L'indicatore di rischio presuppone che l'opzione d'investimento sia mantenuta per 6 anni. In caso di disinvestimento in una fase iniziale la somma rimborsata potrebbe essere minore. Non è possibile disinvestire anticipatamente nel primo anno.

L'indicatore di rischio è un'indicazione orientativa del livello di rischio di questa opzione di investimento rispetto ad altri prodotti. Esso esprime la probabilità che l'opzione d'investimento subisca perdite monetarie a causa di movimenti sul mercato o a causa dell'incapacità dell'Impresa di pagarvi quanto dovuto.
Abbiamo classificato questa opzione di investimento al livello 2 su 7 che corrisponde alla classe di rischio bassa.
Le condizioni per il disinvestimento nei primi 4 anni sono descritte nella sezione "Per quanto tempo devo detenerlo? Posso ritirare il capitale prematuramente?".

Scenari di performance

Il possibile rimborso dipenderà dall'andamento futuro dei mercati, che è incerto e non può essere previsto con esattezza. Lo scenario sfavorevole, lo scenario moderato e lo scenario favorevole riportati sono illustrazioni basate sulla performance peggiore, la performance media e la performance migliore del prodotto negli ultimi 11 anni. Nel futuro i mercati potrebbero avere un andamento molto diverso.

Periodo di detenzione raccomandato: 6 anni
Esempio di investimento: € 10.000
Premio assicurativo: € 0

		In caso di uscita dopo 1 anno	In caso di uscita dopo 6 anni
Scenari di sopravvivenza			
Minimo	**Non esiste un rendimento minimo garantito in caso di riscatto. Potreste perdere il vostro intero investimento o parte di esso.**		
Stress	**Possibile rimborso al netto dei costi**	**€ 8.641**	**€ 7.775**
	Rendimento medio per ciascun anno	*-13,59%*	*-4,11%*
Sfavorevole	**Possibile rimborso al netto dei costi**	**€ 9.025**	**€ 8.237**
	Rendimento medio per ciascun anno	*-9,75%*	*-3,18%*
Moderato	**Possibile rimborso al netto dei costi**	**€ 9.435**	**€ 8.632**
	Rendimento medio per ciascun anno	*-5,65%*	*-2,42%*
Favorevole	**Possibile rimborso al netto dei costi**	**€ 9.883**	**€ 9.075**
	Rendimento medio per ciascun anno	*-1,17%*	*-1,60%*
Scenario di morte			
In caso di decesso dell'Assicurato	**Possibile rimborso a favore dei vostri beneficiari al netto dei costi**	**€ 10.000**	**€ 10.000**
Premio assicurativo preso nel tempo		**€ 0**	**€ 0**

Le cifre riportate comprendono tutti i costi del prodotto in quanto tale, e comprendono i costi di distribuzione del prodotto. Le cifre non tengono conto della vostra situazione fiscale personale, che può incidere anch'essa sull'importo del rimborso.
Gli scenari sono una rappresentazione dei risultati dell'investimento che ragionevolmente potranno avverarsi, in condizioni di mercato sia favorevoli sia sfavorevoli. Varieranno a seconda della performance del mercato e del momento in cui è richiesto il riscatto. Si rappresentano anche i possibili risultati in caso di decesso ipotizzando lo scenario moderato.
Lo scenario di stress indica quale potrebbe essere l'importo rimborsato in circostanze di mercato estreme.

Quali sono i costi?

Andamento dei costi nel tempo

Le tabelle mostrano gli importi prelevati dall'investimento per coprire diversi tipi di costi. Tali importi dipendono dall'entità dell'investimento, dalla durata della detenzione del prodotto e dall'andamento del prodotto. Gli importi sono qui riportati a fini illustrativi e si basano su un importo esemplificativo dell'investimento e su diversi possibili periodi di investimento. Si è ipotizzato quanto segue:
— Nel primo anno recupero dell'importo investito (rendimento annuo dello 0%). Per gli altri periodi di detenzione si è ipotizzato che il prodotto abbia la performance indicata nello scenario moderato
— 10.000 EUR di investimento.

	In caso di uscita dopo 1 anno	In caso di uscita dopo 6 anni
Costi totali	**€ 619**	**€ 1.363**
Incidenza annuale dei costi (*)	**6,19%**	**2,41% ogni anno**

(*) Dimostra come i costi riducano ogni anno il rendimento nel corso del periodo di detenzione. Ad esempio, se l'uscita avviene nel periodo di detenzione raccomandato, si prevede che il rendimento medio annuo sarà pari al -0,01% prima dei costi e al -2,42% al netto dei costi. Una parte dei costi può essere condivisa con la persona che vende il prodotto per coprire i servizi che fornisce.

Composizione dei costi

Costi una tantum di ingresso o di uscita		Incidenza annuale dei costi in caso di uscita dopo 6 anni
Costi di ingresso	Non vengono applicati costi per l'acquisizione del contratto.	**0,00%**
Costi di uscita	Si applicano costi di uscita solo se voi disinvestite nei primi 4 anni (il costo è una percentuale del capitale assicurato decrescente in base agli anni trascorsi dall'inizio del contratto). I costi di uscita sono indicati come 'N/A' nella colonna successiva in quanto non si applicano se il prodotto è conservato fino al periodo di detenzione raccomandato.	**N/A**
Costi correnti registrati ogni anno		
Commissioni di gestione e altri costi amministrativi o di esercizio	Costo percentuale sul valore del contratto investito in quote. Si tratta di una stima basata sui costi effettivi dell'ultimo anno.	**2,41%**
Costi di transazione	dallo del valore dell'investimento all'anno. Si tratta di una stima dei costi sostenuti per l'acquisto e la vendita degli investimenti sottostanti per il prodotto. L'importo effettivo varierà a seconda di quanto viene acquistato e venduto.	**0,00%**
Oneri accessori sostenuti in determinate condizioni		
Commissioni di performance	Costi percentuali in base all'eventuale maggior rendimento conseguito dal fondo esterno rispetto a un parametro di riferimento. L'importo effettivo varierà a seconda dell'andamento dell'investimento. La stima dei costi aggregati di cui sopra comprende la media degli ultimi 5 anni.	**0,00%**

Alleanza Assicurazioni S.p.A. - Sede Legale: Piazza Tre Torri 1 - 20145 Milano - Tel. +39 02 40824111 - www.alleanza.it
Capitale Sociale Euro 210.000.000,00 i.v. - Codice Fiscale e iscrizione Registro Imprese di Milano Monza Brianza Lodi n. 10908160012 - Partita IVA n. 01333550323 - Pec: alleanza@pec.alleanza.it - Società iscritta all'Albo Imprese IVASS n. 1.00178, soggetta all'attività di direzione e coordinamento di Assicurazioni Generali S.p.A. ed appartenente al Gruppo Generali, iscritto al n. 026 dell'Albo dei gruppi assicurativi

Documento contenente le informazioni specifiche

Nome del prodotto: Stile Unico di Alleanza

Opzione di investimento: Percorso 4 - Linea di Investimento 4
Emittente: Alleanza Assicurazioni S.p.A.
Data del documento: 19/11/2026

Cos'è questa opzione d'investimento?

Obiettivi dell'opzione di investimento: L'obiettivo della Linea è generare, nel medio termine, un incremento del valore del capitale attraverso una gestione degli investimenti con un focus sul mercato obbligazionario e con un limite del 36% di esposizione a strumenti azionari. La Linea mira a cogliere le opportunità offerte dai mercati finanziari, nel rispetto del livello massimo di rischio rappresentato da una volatilità annua massima pari al 8%.
Investitori al dettaglio cui si intende commercializzare l'opzione di investimento: Il tipo di cliente varia a seconda del Percorso scelto. Stile Unico di Alleanza è un prodotto di investimento assicurativo, caratterizzato da percorsi rivolti a clienti retail o professionali, con un bisogno di investimento e conoscenza o esperienza almeno sui prodotti assicurativi di investimento (IBIPs) che prevedono una molteplicità di opzioni di investimento declinate sulla possibilità per il cliente di scegliere liberamente tra diversi sottostanti/combinazioni di sottostanti l'allocazione dell'investimento, e per la copertura facoltativa, che abbiano manifestato anche un bisogno di protezione. Ciascun percorso si rivolge inoltre a diverse tipologie di clienti diversificati come segue: il "Percorso d'investimento 4" è rivolto a clienti con un bisogno di investimento, che punta almeno a una moderata crescita del capitale, con un orizzonte temporale almeno medio (a partire da 6 anni), un profilo di rischio almeno medio basso e capacità di sostenere almeno perdite contenute del valore dell'investimento.

Quali sono i rischi e qual è il potenziale rendimento?

Indicatore di rischio

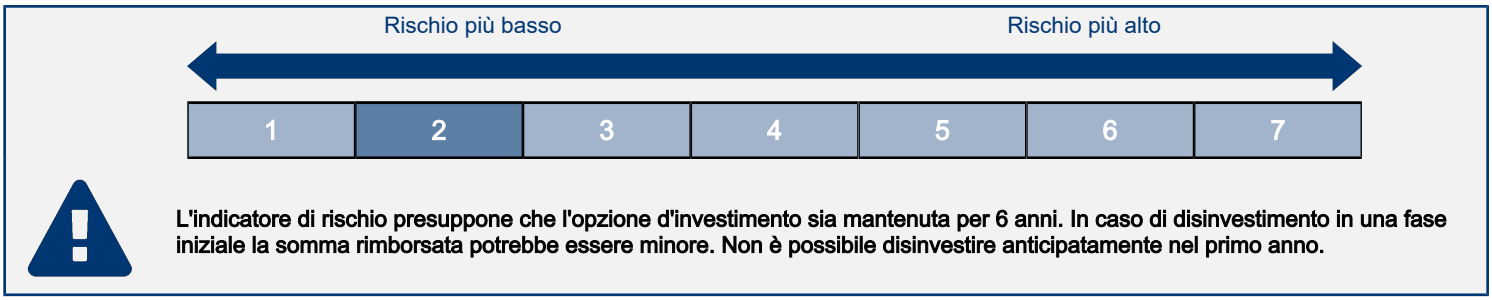

L'indicatore di rischio presuppone che l'opzione d'investimento sia mantenuta per 6 anni. In caso di disinvestimento in una fase iniziale la somma rimborsata potrebbe essere minore. Non è possibile disinvestire anticipatamente nel primo anno.

L'indicatore di rischio è un'indicazione orientativa del livello di rischio di questa opzione di investimento rispetto ad altri prodotti. Esso esprime la probabilità che l'opzione d'investimento subisca perdite monetarie a causa di movimenti sul mercato o a causa dell'incapacità dell'Impresa di pagarvi quanto dovuto.
Abbiamo classificato questa opzione di investimento al livello 2 su 7 che corrisponde alla classe di rischio bassa.
Le condizioni per il disinvestimento nei primi 4 anni sono descritte nella sezione "Per quanto tempo devo detenerlo? Posso ritirare il capitale prematuramente?".

Scenari di performance

Il possibile rimborso dipenderà dall'andamento futuro dei mercati, che è incerto e non può essere previsto con esattezza. Gli scenari riportati sono illustrazioni basate sui risultati passati e su alcune ipotesi. Nel futuro i mercati potrebbero avere un andamento molto diverso.

Periodo di detenzione raccomandato: 6 anni
Esempio di investimento: € 10.000
Premio assicurativo: € 0

		In caso di uscita dopo 1 anno	In caso di uscita dopo 6 anni
Scenari di sopravvivenza			
Minimo	**Non esiste un rendimento minimo garantito in caso di riscatto. Potreste perdere il vostro intero investimento o parte di esso.**		
Stress	**Possibile rimborso al netto dei costi**	**€ 7.005**	**€ 5.612**
	Rendimento medio per ciascun anno	*-29,95%*	*-9,18%*
Sfavorevole	**Possibile rimborso al netto dei costi**	**€ 8.414**	**€ 8.405**
	Rendimento medio per ciascun anno	*-15,86%*	*-2,85%*
Moderato	**Possibile rimborso al netto dei costi**	**€ 9.815**	**€ 11.273**
	Rendimento medio per ciascun anno	*-1,85%*	*2,02%*
Favorevole	**Possibile rimborso al netto dei costi**	**€ 11.389**	**€ 12.358**
	Rendimento medio per ciascun anno	*13,89%*	*3,59%*
Scenario di morte			
In caso di decesso dell'Assicurato	**Possibile rimborso a favore dei vostri beneficiari al netto dei costi**	**€ 10.191**	**€ 11.296**
Premio assicurativo preso nel tempo		**€ 0**	**€ 0**

Le cifre riportate comprendono tutti i costi del prodotto in quanto tale, e comprendono i costi di distribuzione del prodotto. Le cifre non tengono conto della vostra situazione fiscale personale, che può incidere anch'essa sull'importo del rimborso.
Gli scenari sono una rappresentazione dei risultati dell'investimento che ragionevolmente potranno avverarsi, in condizioni di mercato sia favorevoli sia sfavorevoli. Varieranno a seconda della performance del mercato e del momento in cui è richiesto il riscatto. Si rappresentano anche i possibili risultati in caso di decesso ipotizzando lo scenario moderato.
Lo scenario di stress indica quale potrebbe essere l'importo rimborsato in circostanze di mercato estreme.

Quali sono i costi?

Andamento dei costi nel tempo

Le tabelle mostrano gli importi prelevati dall'investimento per coprire diversi tipi di costi. Tali importi dipendono dall'entità dell'investimento, dalla durata della detenzione del prodotto e dall'andamento del prodotto. Gli importi sono qui riportati a fini illustrativi e si basano su un importo esemplificativo dell'investimento e su diversi possibili periodi di investimento. Si è ipotizzato quanto segue:
— Nel primo anno recupero dell'importo investito (rendimento annuo dello 0%). Per gli altri periodi di detenzione si è ipotizzato che il prodotto abbia la performance indicata nello scenario moderato
— 10.000 EUR di investimento.

	In caso di uscita dopo 1 anno	In caso di uscita dopo 6 anni
Costi totali	**€ 815**	**€ 2.792**
Incidenza annuale dei costi (*)	**8,15%**	**4,45% ogni anno**

(*) Dimostra come i costi riducano ogni anno il rendimento nel corso del periodo di detenzione. Ad esempio, se l'uscita avviene nel periodo di detenzione raccomandato, si prevede che il rendimento medio annuo sarà pari al 6,47% prima dei costi e al 2,02% al netto dei costi. Una parte dei costi può essere condivisa con la persona che vende il prodotto per coprire i servizi che fornisce.

Composizione dei costi

Costi una tantum di ingresso o di uscita		Incidenza annuale dei costi in caso di uscita dopo 6 anni
Costi di ingresso	Non vengono applicati costi per l'acquisizione del contratto.	**0,00%**
Costi di uscita	Si applicano costi di uscita solo se voi disinvestite nei primi 4 anni (il costo è una percentuale del capitale assicurato decrescente in base agli anni trascorsi dall'inizio del contratto). I costi di uscita sono indicati come 'N/A' nella colonna successiva in quanto non si applicano se il prodotto è conservato fino al periodo di detenzione raccomandato.	**N/A**
Costi correnti registrati ogni anno		
Commissioni di gestione e altri costi amministrativi o di esercizio	Costo percentuale sul valore del contratto investito in quote. Si tratta di una stima basata sui costi effettivi dell'ultimo anno.	**3,91%**
Costi di transazione	dallo del valore dell'investimento all'anno. Si tratta di una stima dei costi sostenuti per l'acquisto e la vendita degli investimenti sottostanti per il prodotto. L'importo effettivo varierà a seconda di quanto viene acquistato e venduto.	**0,00%**
Oneri accessori sostenuti in determinate condizioni		
Commissioni di performance	Costi percentuali in base all'eventuale maggior rendimento conseguito dal fondo esterno rispetto a un parametro di riferimento. L'importo effettivo varierà a seconda dell'andamento dell'investimento. La stima dei costi aggregati di cui sopra comprende la media degli ultimi 5 anni.	**0,54%**

Alleanza Assicurazioni S.p.A. - Sede Legale: Piazza Tre Torri 1 - 20145 Milano - Tel. +39 02 40824111 - www.alleanza.it
Capitale Sociale Euro 210.000.000,00 i.v. - Codice Fiscale e iscrizione Registro Imprese di Milano Monza Brianza Lodi n. 10908160012 - Partita IVA n. 01333550323 - Pec: alleanza@pec.alleanza.it - Società iscritta all'Albo Imprese IVASS n. 1.00178, soggetta all'attività di direzione e coordinamento di Assicurazioni Generali S.p.A. ed appartenente al Gruppo Generali, iscritto al n. 026 dell'Albo dei gruppi assicurativi

Documento contenente le informazioni specifiche

Nome del prodotto: Stile Unico di Alleanza

Opzione di investimento: Percorso 4 - LUX IM - BANOR CATHOLIC VALUES E3X
Emittente: LUX IM
ISIN: LU3124375463
Data del documento: 19/11/2026

Cos'è questa opzione d'investimento?

Obiettivi dell'opzione di investimento: Per le informazioni specifiche, relative ad obiettivi e politica di investimento della presente opzione di investimento, si rimanda al KID (redatto dalla Società emittente) presente sul sito della Compagnia all'indirizzo internet www.alleanza.it/investimento/stile-unico.
Investitori al dettaglio cui si intende commercializzare l'opzione di investimento: Il tipo di cliente varia a seconda del Percorso scelto. Stile Unico di Alleanza è un prodotto di investimento assicurativo, caratterizzato da percorsi rivolti a clienti retail o professionali, con un bisogno di investimento e conoscenza o esperienza almeno sui prodotti assicurativi di investimento (IBIPs) che prevedono una molteplicità di opzioni di investimento declinate sulla possibilità per il cliente di scegliere liberamente tra diversi sottostanti/combinazioni di sottostanti l'allocazione dell'investimento, e per la copertura facoltativa, che abbiano manifestato anche un bisogno di protezione. Ciascun percorso si rivolge inoltre a diverse tipologie di clienti diversificati come segue: il "Percorso d'investimento 4" è rivolto a clienti con un bisogno di investimento, che punta almeno a una moderata crescita del capitale, con un orizzonte temporale almeno medio (a partire da 6 anni), un profilo di rischio almeno medio basso e capacità di sostenere almeno perdite contenute del valore dell'investimento.

Quali sono i rischi e qual è il potenziale rendimento?

Indicatore di rischio

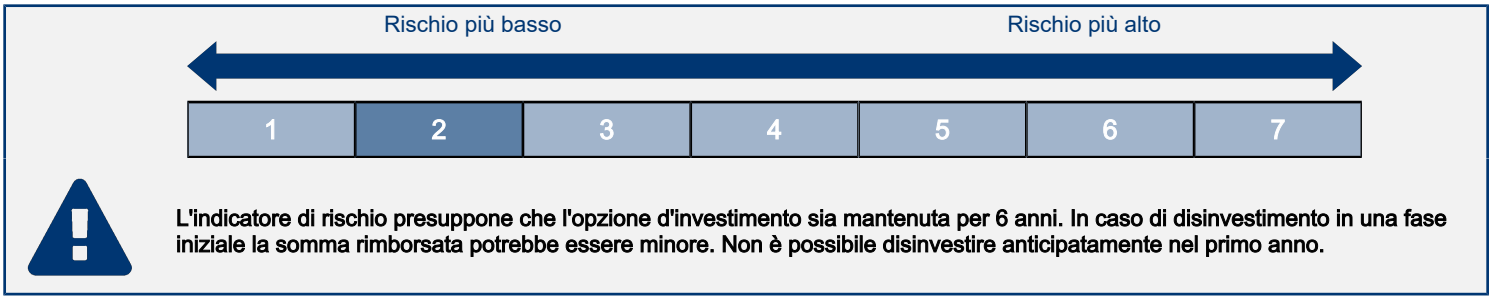

L'indicatore di rischio presuppone che l'opzione d'investimento sia mantenuta per 6 anni. In caso di disinvestimento in una fase iniziale la somma rimborsata potrebbe essere minore. Non è possibile disinvestire anticipatamente nel primo anno.

L'indicatore di rischio è un'indicazione orientativa del livello di rischio di questa opzione di investimento rispetto ad altri prodotti. Esso esprime la probabilità che l'opzione d'investimento subisca perdite monetarie a causa di movimenti sul mercato o a causa dell'incapacità dell'Impresa di pagarvi quanto dovuto.
Abbiamo classificato questa opzione di investimento al livello 2 su 7 che corrisponde alla classe di rischio bassa.
Le condizioni per il disinvestimento nei primi 4 anni sono descritte nella sezione "Per quanto tempo devo detenerlo? Posso ritirare il capitale prematuramente?".

Scenari di performance

Il possibile rimborso dipenderà dall'andamento futuro dei mercati, che è incerto e non può essere previsto con esattezza. Lo scenario sfavorevole, lo scenario moderato e lo scenario favorevole riportati sono illustrazioni basate sulla performance peggiore, la performance media e la performance migliore del prodotto negli ultimi 11 anni. Nel futuro i mercati potrebbero avere un andamento molto diverso.

Periodo di detenzione raccomandato: 6 anni
Esempio di investimento: € 10.000
Premio assicurativo: € 0

		In caso di uscita dopo 1 anno	In caso di uscita dopo 6 anni
Scenari di sopravvivenza			
Minimo	**Non esiste un rendimento minimo garantito in caso di riscatto. Potreste perdere il vostro intero investimento o parte di esso.**		
Stress	**Possibile rimborso al netto dei costi**	**€ 7.266**	**€ 5.704**
	Rendimento medio per ciascun anno	*-27,34%*	*-8,93%*
Sfavorevole	**Possibile rimborso al netto dei costi**	**€ 8.329**	**€ 8.376**
	Rendimento medio per ciascun anno	*-16,71%*	*-2,91%*
Moderato	**Possibile rimborso al netto dei costi**	**€ 9.554**	**€ 9.496**
	Rendimento medio per ciascun anno	*-4,46%*	*-0,86%*
Favorevole	**Possibile rimborso al netto dei costi**	**€ 10.619**	**€ 10.418**
	Rendimento medio per ciascun anno	*6,19%*	*0,68%*
Scenario di morte			
In caso di decesso dell'Assicurato	**Possibile rimborso a favore dei vostri beneficiari al netto dei costi**	**€ 10.000**	**€ 10.000**
Premio assicurativo preso nel tempo		**€ 0**	**€ 0**

Le cifre riportate comprendono tutti i costi del prodotto in quanto tale, e comprendono i costi di distribuzione del prodotto. Le cifre non tengono conto della vostra situazione fiscale personale, che può incidere anch'essa sull'importo del rimborso.
Gli scenari sono una rappresentazione dei risultati dell'investimento che ragionevolmente potranno avverarsi, in condizioni di mercato sia favorevoli sia sfavorevoli. Varieranno a seconda della performance del mercato e del momento in cui è richiesto il riscatto. Si rappresentano anche i possibili risultati in caso di decesso ipotizzando lo scenario moderato.
Lo scenario di stress indica quale potrebbe essere l'importo rimborsato in circostanze di mercato estreme.

Quali sono i costi?

Andamento dei costi nel tempo

Le tabelle mostrano gli importi prelevati dall'investimento per coprire diversi tipi di costi. Tali importi dipendono dall'entità dell'investimento, dalla durata della detenzione del prodotto e dall'andamento del prodotto. Gli importi sono qui riportati a fini illustrativi e si basano su un importo esemplificativo dell'investimento e su diversi possibili periodi di investimento. Si è ipotizzato quanto segue:
— Nel primo anno recupero dell'importo investito (rendimento annuo dello 0%). Per gli altri periodi di detenzione si è ipotizzato che il prodotto abbia la performance indicata nello scenario moderato
— 10.000 EUR di investimento.

	In caso di uscita dopo 1 anno	In caso di uscita dopo 6 anni
Costi totali	**€ 874**	**€ 2.838**
Incidenza annuale dei costi (*)	**8,74%**	**4,89% ogni anno**

(*) Dimostra come i costi riducano ogni anno il rendimento nel corso del periodo di detenzione. Ad esempio, se l'uscita avviene nel periodo di detenzione raccomandato, si prevede che il rendimento medio annuo sarà pari al 4,03% prima dei costi e al -0,86% al netto dei costi. Una parte dei costi può essere condivisa con la persona che vende il prodotto per coprire i servizi che fornisce.

Composizione dei costi

Costi una tantum di ingresso o di uscita		Incidenza annuale dei costi in caso di uscita dopo 6 anni
Costi di ingresso	Non vengono applicati costi per l'acquisizione del contratto.	**0,00%**
Costi di uscita	Si applicano costi di uscita solo se voi disinvestite nei primi 4 anni (il costo è una percentuale del capitale assicurato decrescente in base agli anni trascorsi dall'inizio del contratto). I costi di uscita sono indicati come 'N/A' nella colonna successiva in quanto non si applicano se il prodotto è conservato fino al periodo di detenzione raccomandato.	**N/A**
Costi correnti registrati ogni anno		
Commissioni di gestione e altri costi amministrativi o di esercizio	Costo percentuale sul valore del contratto investito in quote. Si tratta di una stima basata sui costi effettivi dell'ultimo anno.	**3,92%**
Costi di transazione	dallo del valore dell'investimento all'anno. Si tratta di una stima dei costi sostenuti per l'acquisto e la vendita degli investimenti sottostanti per il prodotto. L'importo effettivo varierà a seconda di quanto viene acquistato e venduto.	**0,00%**
Oneri accessori sostenuti in determinate condizioni		
Commissioni di performance	Costi percentuali in base all'eventuale maggior rendimento conseguito dal fondo esterno rispetto a un parametro di riferimento. L'importo effettivo varierà a seconda dell'andamento dell'investimento. La stima dei costi aggregati di cui sopra comprende la media degli ultimi 5 anni.	**0,97%**

Alleanza Assicurazioni S.p.A. - Sede Legale: Piazza Tre Torri 1 - 20145 Milano - Tel. +39 02 40824111 - www.alleanza.it
Capitale Sociale Euro 210.000.000,00 i.v. - Codice Fiscale e iscrizione Registro Imprese di Milano Monza Brianza Lodi n. 10908160012 - Partita IVA n. 01333550323 - Pec: alleanza@pec.alleanza.it - Società iscritta all'Albo Imprese IVASS n. 1.00178, soggetta all'attività di direzione e coordinamento di Assicurazioni Generali S.p.A. ed appartenente al Gruppo Generali, iscritto al n. 026 dell'Albo dei gruppi assicurativi

Documento contenente le informazioni specifiche

Nome del prodotto: Stile Unico di Alleanza

Opzione di investimento: Percorso 4 - LUX IM - BLACKROCK MULTI ASSET E3X
Emittente: LUX IM
ISIN: LU3124370589
Data del documento: 19/11/2026

Cos'è questa opzione d'investimento?

Obiettivi dell'opzione di investimento: Per le informazioni specifiche, relative ad obiettivi e politica di investimento della presente opzione di investimento, si rimanda al KID (redatto dalla Società emittente) presente sul sito della Compagnia all'indirizzo internet www.alleanza.it/investimento/stile-unico.
Investitori al dettaglio cui si intende commercializzare l'opzione di investimento: Il tipo di cliente varia a seconda del Percorso scelto. Stile Unico di Alleanza è un prodotto di investimento assicurativo, caratterizzato da percorsi rivolti a clienti retail o professionali, con un bisogno di investimento e conoscenza o esperienza almeno sui prodotti assicurativi di investimento (IBIPs) che prevedono una molteplicità di opzioni di investimento declinate sulla possibilità per il cliente di scegliere liberamente tra diversi sottostanti/combinazioni di sottostanti l'allocazione dell'investimento, e per la copertura facoltativa, che abbiano manifestato anche un bisogno di protezione. Ciascun percorso si rivolge inoltre a diverse tipologie di clienti diversificati come segue: il "Percorso d'investimento 4" è rivolto a clienti con un bisogno di investimento, che punta almeno a una moderata crescita del capitale, con un orizzonte temporale almeno medio (a partire da 6 anni), un profilo di rischio almeno medio basso e capacità di sostenere almeno perdite contenute del valore dell'investimento.

Quali sono i rischi e qual è il potenziale rendimento?

Indicatore di rischio

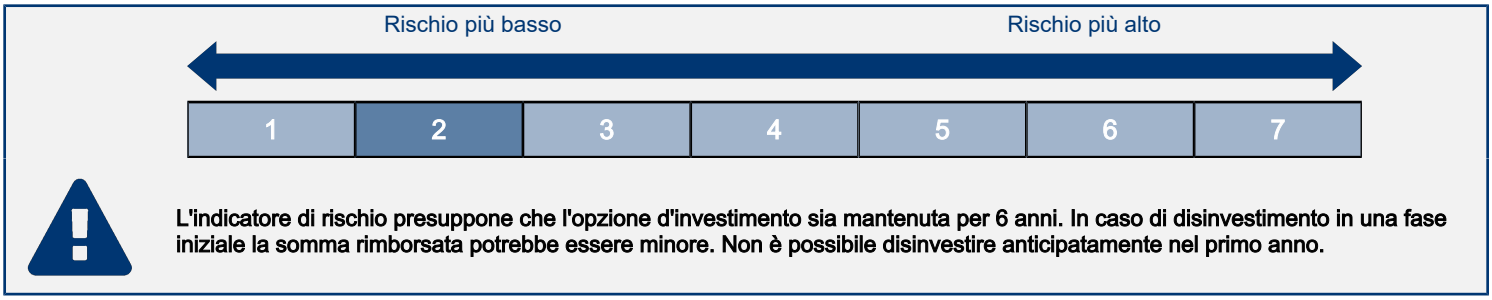

L'indicatore di rischio presuppone che l'opzione d'investimento sia mantenuta per 6 anni. In caso di disinvestimento in una fase iniziale la somma rimborsata potrebbe essere minore. Non è possibile disinvestire anticipatamente nel primo anno.

L'indicatore di rischio è un'indicazione orientativa del livello di rischio di questa opzione di investimento rispetto ad altri prodotti. Esso esprime la probabilità che l'opzione d'investimento subisca perdite monetarie a causa di movimenti sul mercato o a causa dell'incapacità dell'Impresa di pagarvi quanto dovuto.
Abbiamo classificato questa opzione di investimento al livello 2 su 7 che corrisponde alla classe di rischio bassa.
Le condizioni per il disinvestimento nei primi 4 anni sono descritte nella sezione "Per quanto tempo devo detenerlo? Posso ritirare il capitale prematuramente?".

Scenari di performance

Il possibile rimborso dipenderà dall'andamento futuro dei mercati, che è incerto e non può essere previsto con esattezza. Lo scenario sfavorevole, lo scenario moderato e lo scenario favorevole riportati sono illustrazioni basate sulla performance peggiore, la performance media e la performance migliore del prodotto negli ultimi 11 anni. Nel futuro i mercati potrebbero avere un andamento molto diverso.

Periodo di detenzione raccomandato: 6 anni
Esempio di investimento: € 10.000
Premio assicurativo: € 0

		In caso di uscita dopo 1 anno	In caso di uscita dopo 6 anni
Scenari di sopravvivenza			
Minimo	**Non esiste un rendimento minimo garantito in caso di riscatto. Potreste perdere il vostro intero investimento o parte di esso.**		
Stress	**Possibile rimborso al netto dei costi**	**€ 7.442**	**€ 5.519**
	Rendimento medio per ciascun anno	*-25,58%*	*-9,43%*
Sfavorevole	**Possibile rimborso al netto dei costi**	**€ 8.556**	**€ 7.949**
	Rendimento medio per ciascun anno	*-14,44%*	*-3,75%*
Moderato	**Possibile rimborso al netto dei costi**	**€ 9.540**	**€ 8.871**
	Rendimento medio per ciascun anno	*-4,60%*	*-1,98%*
Favorevole	**Possibile rimborso al netto dei costi**	**€ 10.514**	**€ 10.554**
	Rendimento medio per ciascun anno	*5,14%*	*0,90%*
Scenario di morte			
In caso di decesso dell'Assicurato	**Possibile rimborso a favore dei vostri beneficiari al netto dei costi**	**€ 10.000**	**€ 10.000**
Premio assicurativo preso nel tempo		**€ 0**	**€ 0**

Le cifre riportate comprendono tutti i costi del prodotto in quanto tale, e comprendono i costi di distribuzione del prodotto. Le cifre non tengono conto della vostra situazione fiscale personale, che può incidere anch'essa sull'importo del rimborso.
Gli scenari sono una rappresentazione dei risultati dell'investimento che ragionevolmente potranno avverarsi, in condizioni di mercato sia favorevoli sia sfavorevoli. Varieranno a seconda della performance del mercato e del momento in cui è richiesto il riscatto. Si rappresentano anche i possibili risultati in caso di decesso ipotizzando lo scenario moderato.
Lo scenario di stress indica quale potrebbe essere l'importo rimborsato in circostanze di mercato estreme.

Quali sono i costi?

Andamento dei costi nel tempo

Le tabelle mostrano gli importi prelevati dall'investimento per coprire diversi tipi di costi. Tali importi dipendono dall'entità dell'investimento, dalla durata della detenzione del prodotto e dall'andamento del prodotto. Gli importi sono qui riportati a fini illustrativi e si basano su un importo esemplificativo dell'investimento e su diversi possibili periodi di investimento. Si è ipotizzato quanto segue:
— Nel primo anno recupero dell'importo investito (rendimento annuo dello 0%). Per gli altri periodi di detenzione si è ipotizzato che il prodotto abbia la performance indicata nello scenario moderato
— 10.000 EUR di investimento.

	In caso di uscita dopo 1 anno	In caso di uscita dopo 6 anni
Costi totali	**€ 872**	**€ 2.751**
Incidenza annuale dei costi (*)	**8,72%**	**4,81% ogni anno**

(*) Dimostra come i costi riducano ogni anno il rendimento nel corso del periodo di detenzione. Ad esempio, se l'uscita avviene nel periodo di detenzione raccomandato, si prevede che il rendimento medio annuo sarà pari al 2,83% prima dei costi e al -1,98% al netto dei costi. Una parte dei costi può essere condivisa con la persona che vende il prodotto per coprire i servizi che fornisce.

Composizione dei costi

Costi una tantum di ingresso o di uscita		Incidenza annuale dei costi in caso di uscita dopo 6 anni
Costi di ingresso	Non vengono applicati costi per l'acquisizione del contratto.	**0,00%**
Costi di uscita	Si applicano costi di uscita solo se voi disinvestite nei primi 4 anni (il costo è una percentuale del capitale assicurato decrescente in base agli anni trascorsi dall'inizio del contratto). I costi di uscita sono indicati come 'N/A' nella colonna successiva in quanto non si applicano se il prodotto è conservato fino al periodo di detenzione raccomandato.	**N/A**
Costi correnti registrati ogni anno		
Commissioni di gestione e altri costi amministrativi o di esercizio	Costo percentuale sul valore del contratto investito in quote. Si tratta di una stima basata sui costi effettivi dell'ultimo anno.	**4,19%**
Costi di transazione	dallo del valore dell'investimento all'anno. Si tratta di una stima dei costi sostenuti per l'acquisto e la vendita degli investimenti sottostanti per il prodotto. L'importo effettivo varierà a seconda di quanto viene acquistato e venduto.	**0,00%**
Oneri accessori sostenuti in determinate condizioni		
Commissioni di performance	Costi percentuali in base all'eventuale maggior rendimento conseguito dal fondo esterno rispetto a un parametro di riferimento. L'importo effettivo varierà a seconda dell'andamento dell'investimento. La stima dei costi aggregati di cui sopra comprende la media degli ultimi 5 anni.	**0,62%**

Alleanza Assicurazioni S.p.A. - Sede Legale: Piazza Tre Torri 1 - 20145 Milano - Tel. +39 02 40824111 - www.alleanza.it
Capitale Sociale Euro 210.000.000,00 i.v. - Codice Fiscale e iscrizione Registro Imprese di Milano Monza Brianza Lodi n. 10908160012 - Partita IVA n. 01333550323 - Pec: alleanza@pec.alleanza.it - Società iscritta all'Albo Imprese IVASS n. 1.00178, soggetta all'attività di direzione e coordinamento di Assicurazioni Generali S.p.A. ed appartenente al Gruppo Generali, iscritto al n. 026 dell'Albo dei gruppi assicurativi

Documento contenente le informazioni specifiche

Nome del prodotto: Stile Unico di Alleanza

Opzione di investimento: Percorso 4 - LUX IM - EURIZON CONTRARIAN APPROACH E3X
Emittente: LUX IM
ISIN: LU3124378053
Data del documento: 19/11/2026

Cos'è questa opzione d'investimento?

Obiettivi dell'opzione di investimento: Per le informazioni specifiche, relative ad obiettivi e politica di investimento della presente opzione di investimento, si rimanda al KID (redatto dalla Società emittente) presente sul sito della Compagnia all'indirizzo internet www.alleanza.it/investimento/stile-unico.
Investitori al dettaglio cui si intende commercializzare l'opzione di investimento: Il tipo di cliente varia a seconda del Percorso scelto. Stile Unico di Alleanza è un prodotto di investimento assicurativo, caratterizzato da percorsi rivolti a clienti retail o professionali, con un bisogno di investimento e conoscenza o esperienza almeno sui prodotti assicurativi di investimento (IBIPs) che prevedono una molteplicità di opzioni di investimento declinate sulla possibilità per il cliente di scegliere liberamente tra diversi sottostanti/combinazioni di sottostanti l'allocazione dell'investimento, e per la copertura facoltativa, che abbiano manifestato anche un bisogno di protezione. Ciascun percorso si rivolge inoltre a diverse tipologie di clienti diversificati come segue: il "Percorso d'investimento 4" è rivolto a clienti con un bisogno di investimento, che punta almeno a una moderata crescita del capitale, con un orizzonte temporale almeno medio (a partire da 6 anni), un profilo di rischio almeno medio basso e capacità di sostenere almeno perdite contenute del valore dell'investimento.

Quali sono i rischi e qual è il potenziale rendimento?

Indicatore di rischio

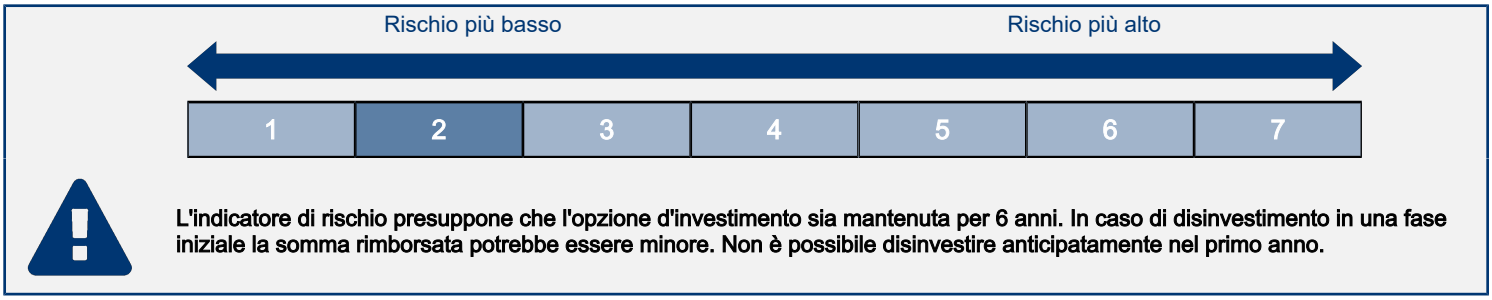

L'indicatore di rischio presuppone che l'opzione d'investimento sia mantenuta per 6 anni. In caso di disinvestimento in una fase iniziale la somma rimborsata potrebbe essere minore. Non è possibile disinvestire anticipatamente nel primo anno.

L'indicatore di rischio è un'indicazione orientativa del livello di rischio di questa opzione di investimento rispetto ad altri prodotti. Esso esprime la probabilità che l'opzione d'investimento subisca perdite monetarie a causa di movimenti sul mercato o a causa dell'incapacità dell'Impresa di pagarvi quanto dovuto.
Abbiamo classificato questa opzione di investimento al livello 2 su 7 che corrisponde alla classe di rischio bassa.
Le condizioni per il disinvestimento nei primi 4 anni sono descritte nella sezione "Per quanto tempo devo detenerlo? Posso ritirare il capitale prematuramente?".

Scenari di performance

Il possibile rimborso dipenderà dall'andamento futuro dei mercati, che è incerto e non può essere previsto con esattezza. Lo scenario sfavorevole, lo scenario moderato e lo scenario favorevole riportati sono illustrazioni basate sulla performance peggiore, la performance media e la performance migliore del prodotto negli ultimi 11 anni. Nel futuro i mercati potrebbero avere un andamento molto diverso.

Periodo di detenzione raccomandato: 6 anni
Esempio di investimento: € 10.000
Premio assicurativo: € 0

		In caso di uscita dopo 1 anno	In caso di uscita dopo 6 anni
Scenari di sopravvivenza			
Minimo	**Non esiste un rendimento minimo garantito in caso di riscatto. Potreste perdere il vostro intero investimento o parte di esso.**		
Stress	**Possibile rimborso al netto dei costi**	**€ 7.250**	**€ 5.615**
	Rendimento medio per ciascun anno	*-27,50%*	*-9,17%*
Sfavorevole	**Possibile rimborso al netto dei costi**	**€ 8.355**	**€ 8.320**
	Rendimento medio per ciascun anno	*-16,45%*	*-3,02%*
Moderato	**Possibile rimborso al netto dei costi**	**€ 9.578**	**€ 9.681**
	Rendimento medio per ciascun anno	*-4,22%*	*-0,54%*
Favorevole	**Possibile rimborso al netto dei costi**	**€ 10.653**	**€ 10.395**
	Rendimento medio per ciascun anno	*6,53%*	*0,65%*
Scenario di morte			
In caso di decesso dell'Assicurato	**Possibile rimborso a favore dei vostri beneficiari al netto dei costi**	**€ 10.000**	**€ 10.000**
Premio assicurativo preso nel tempo		**€ 0**	**€ 0**

Le cifre riportate comprendono tutti i costi del prodotto in quanto tale, e comprendono i costi di distribuzione del prodotto. Le cifre non tengono conto della vostra situazione fiscale personale, che può incidere anch'essa sull'importo del rimborso.
Gli scenari sono una rappresentazione dei risultati dell'investimento che ragionevolmente potranno avverarsi, in condizioni di mercato sia favorevoli sia sfavorevoli. Varieranno a seconda della performance del mercato e del momento in cui è richiesto il riscatto. Si rappresentano anche i possibili risultati in caso di decesso ipotizzando lo scenario moderato.
Lo scenario di stress indica quale potrebbe essere l'importo rimborsato in circostanze di mercato estreme.

Quali sono i costi?

Andamento dei costi nel tempo

Le tabelle mostrano gli importi prelevati dall'investimento per coprire diversi tipi di costi. Tali importi dipendono dall'entità dell'investimento, dalla durata della detenzione del prodotto e dall'andamento del prodotto. Gli importi sono qui riportati a fini illustrativi e si basano su un importo esemplificativo dell'investimento e su diversi possibili periodi di investimento. Si è ipotizzato quanto segue:
— Nel primo anno recupero dell'importo investito (rendimento annuo dello 0%). Per gli altri periodi di detenzione si è ipotizzato che il prodotto abbia la performance indicata nello scenario moderato
— 10.000 EUR di investimento.

	In caso di uscita dopo 1 anno	In caso di uscita dopo 6 anni
Costi totali	**€ 837**	**€ 2.660**
Incidenza annuale dei costi (*)	**8,37%**	**4,55% ogni anno**

(*) Dimostra come i costi riducano ogni anno il rendimento nel corso del periodo di detenzione. Ad esempio, se l'uscita avviene nel periodo di detenzione raccomandato, si prevede che il rendimento medio annuo sarà pari al 4,01% prima dei costi e al -0,54% al netto dei costi. Una parte dei costi può essere condivisa con la persona che vende il prodotto per coprire i servizi che fornisce.

Composizione dei costi

Costi una tantum di ingresso o di uscita		Incidenza annuale dei costi in caso di uscita dopo 6 anni
Costi di ingresso	Non vengono applicati costi per l'acquisizione del contratto.	**0,00%**
Costi di uscita	Si applicano costi di uscita solo se voi disinvestite nei primi 4 anni (il costo è una percentuale del capitale assicurato decrescente in base agli anni trascorsi dall'inizio del contratto). I costi di uscita sono indicati come 'N/A' nella colonna successiva in quanto non si applicano se il prodotto è conservato fino al periodo di detenzione raccomandato.	**N/A**
Costi correnti registrati ogni anno		
Commissioni di gestione e altri costi amministrativi o di esercizio	Costo percentuale sul valore del contratto investito in quote. Si tratta di una stima basata sui costi effettivi dell'ultimo anno.	**4,02%**
Costi di transazione	dallo del valore dell'investimento all'anno. Si tratta di una stima dei costi sostenuti per l'acquisto e la vendita degli investimenti sottostanti per il prodotto. L'importo effettivo varierà a seconda di quanto viene acquistato e venduto.	**0,00%**
Oneri accessori sostenuti in determinate condizioni		
Commissioni di performance	Costi percentuali in base all'eventuale maggior rendimento conseguito dal fondo esterno rispetto a un parametro di riferimento. L'importo effettivo varierà a seconda dell'andamento dell'investimento. La stima dei costi aggregati di cui sopra comprende la media degli ultimi 5 anni.	**0,53%**

Alleanza Assicurazioni S.p.A. - Sede Legale: Piazza Tre Torri 1 - 20145 Milano - Tel. +39 02 40824111 - www.alleanza.it
Capitale Sociale Euro 210.000.000,00 i.v. - Codice Fiscale e iscrizione Registro Imprese di Milano Monza Brianza Lodi n. 10908160012 - Partita IVA n. 01333550323 - Pec: alleanza@pec.alleanza.it - Società iscritta all'Albo Imprese IVASS n. 1.00178, soggetta all'attività di direzione e coordinamento di Assicurazioni Generali S.p.A. ed appartenente al Gruppo Generali, iscritto al n. 026 dell'Albo dei gruppi assicurativi

Documento contenente le informazioni specifiche

Nome del prodotto: Stile Unico di Alleanza

Opzione di investimento: Percorso 4 - LUX IM - EURO GOVIES SHORT TERM E3X
Emittente: BGFML
ISIN: LU3124370746
Data del documento: 19/11/2026

Cos'è questa opzione d'investimento?

Obiettivi dell'opzione di investimento: Per le informazioni specifiche, relative ad obiettivi e politica di investimento della presente opzione di investimento, si rimanda al KID (redatto dalla Società emittente) presente sul sito della Compagnia all'indirizzo internet www.alleanza.it/investimento/stile-unico.
Investitori al dettaglio cui si intende commercializzare l'opzione di investimento: Il tipo di cliente varia a seconda del Percorso scelto. Stile Unico di Alleanza è un prodotto di investimento assicurativo, caratterizzato da percorsi rivolti a clienti retail o professionali, con un bisogno di investimento e conoscenza o esperienza almeno sui prodotti assicurativi di investimento (IBIPs) che prevedono una molteplicità di opzioni di investimento declinate sulla possibilità per il cliente di scegliere liberamente tra diversi sottostanti/combinazioni di sottostanti l'allocazione dell'investimento, e per la copertura facoltativa, che abbiano manifestato anche un bisogno di protezione. Ciascun percorso si rivolge inoltre a diverse tipologie di clienti diversificati come segue: il "Percorso d'investimento 4" è rivolto a clienti con un bisogno di investimento, che punta almeno a una moderata crescita del capitale, con un orizzonte temporale almeno medio (a partire da 6 anni), un profilo di rischio almeno medio basso e capacità di sostenere almeno perdite contenute del valore dell'investimento.

Quali sono i rischi e qual è il potenziale rendimento?

Indicatore di rischio

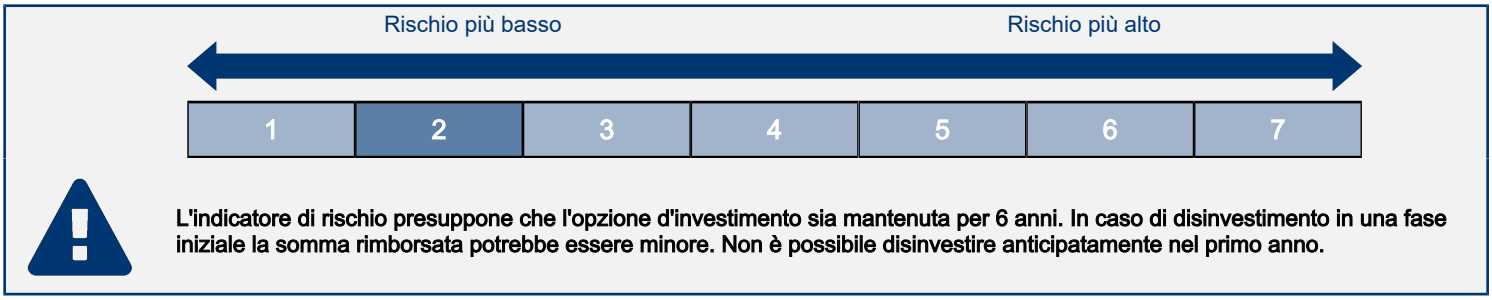

L'indicatore di rischio presuppone che l'opzione d'investimento sia mantenuta per 6 anni. In caso di disinvestimento in una fase iniziale la somma rimborsata potrebbe essere minore. Non è possibile disinvestire anticipatamente nel primo anno.

L'indicatore di rischio è un'indicazione orientativa del livello di rischio di questa opzione di investimento rispetto ad altri prodotti. Esso esprime la probabilità che l'opzione d'investimento subisca perdite monetarie a causa di movimenti sul mercato o a causa dell'incapacità dell'Impresa di pagarvi quanto dovuto.
Abbiamo classificato questa opzione di investimento al livello 2 su 7 che corrisponde alla classe di rischio bassa.
Le condizioni per il disinvestimento nei primi 4 anni sono descritte nella sezione "Per quanto tempo devo detenerlo? Posso ritirare il capitale prematuramente?".

Scenari di performance

Il possibile rimborso dipenderà dall'andamento futuro dei mercati, che è incerto e non può essere previsto con esattezza. Lo scenario sfavorevole, lo scenario moderato e lo scenario favorevole riportati sono illustrazioni basate sulla performance peggiore, la performance media e la performance migliore del prodotto negli ultimi 11 anni. Nel futuro i mercati potrebbero avere un andamento molto diverso.

Periodo di detenzione raccomandato: 6 anni
Esempio di investimento: € 10.000
Premio assicurativo: € 0

		In caso di uscita dopo 1 anno	In caso di uscita dopo 6 anni
Scenari di sopravvivenza			
Minimo	**Non esiste un rendimento minimo garantito in caso di riscatto. Potreste perdere il vostro intero investimento o parte di esso.**		
Stress	**Possibile rimborso al netto dei costi**	**€ 7.404**	**€ 5.877**
	Rendimento medio per ciascun anno	*-25,96%*	*-8,48%*
Sfavorevole	**Possibile rimborso al netto dei costi**	**€ 7.865**	**€ 7.241**
	Rendimento medio per ciascun anno	*-21,35%*	*-5,24%*
Moderato	**Possibile rimborso al netto dei costi**	**€ 9.447**	**€ 7.790**
	Rendimento medio per ciascun anno	*-5,53%*	*-4,08%*
Favorevole	**Possibile rimborso al netto dei costi**	**€ 10.408**	**€ 9.664**
	Rendimento medio per ciascun anno	*4,08%*	*-0,57%*
Scenario di morte			
In caso di decesso dell'Assicurato	**Possibile rimborso a favore dei vostri beneficiari al netto dei costi**	**€ 10.000**	**€ 10.000**
Premio assicurativo preso nel tempo		**€ 0**	**€ 0**

Le cifre riportate comprendono tutti i costi del prodotto in quanto tale, e comprendono i costi di distribuzione del prodotto. Le cifre non tengono conto della vostra situazione fiscale personale, che può incidere anch'essa sull'importo del rimborso.
Gli scenari sono una rappresentazione dei risultati dell'investimento che ragionevolmente potranno avverarsi, in condizioni di mercato sia favorevoli sia sfavorevoli. Varieranno a seconda della performance del mercato e del momento in cui è richiesto il riscatto. Si rappresentano anche i possibili risultati in caso di decesso ipotizzando lo scenario moderato.
Lo scenario di stress indica quale potrebbe essere l'importo rimborsato in circostanze di mercato estreme.

Quali sono i costi?

Andamento dei costi nel tempo

Le tabelle mostrano gli importi prelevati dall'investimento per coprire diversi tipi di costi. Tali importi dipendono dall'entità dell'investimento, dalla durata della detenzione del prodotto e dall'andamento del prodotto. Gli importi sono qui riportati a fini illustrativi e si basano su un importo esemplificativo dell'investimento e su diversi possibili periodi di investimento. Si è ipotizzato quanto segue:
— Nel primo anno recupero dell'importo investito (rendimento annuo dello 0%). Per gli altri periodi di detenzione si è ipotizzato che il prodotto abbia la performance indicata nello scenario moderato
— 10.000 EUR di investimento.

	In caso di uscita dopo 1 anno	In caso di uscita dopo 6 anni
Costi totali	**€ 670**	**€ 1.575**
Incidenza annuale dei costi (*)	**6,70%**	**2,84% ogni anno**

(*) Dimostra come i costi riducano ogni anno il rendimento nel corso del periodo di detenzione. Ad esempio, se l'uscita avviene nel periodo di detenzione raccomandato, si prevede che il rendimento medio annuo sarà pari al -1,24% prima dei costi e al -4,08% al netto dei costi. Una parte dei costi può essere condivisa con la persona che vende il prodotto per coprire i servizi che fornisce.

Composizione dei costi

Costi una tantum di ingresso o di uscita		Incidenza annuale dei costi in caso di uscita dopo 6 anni
Costi di ingresso	Non vengono applicati costi per l'acquisizione del contratto.	**0,00%**
Costi di uscita	Si applicano costi di uscita solo se voi disinvestite nei primi 4 anni (il costo è una percentuale del capitale assicurato decrescente in base agli anni trascorsi dall'inizio del contratto). I costi di uscita sono indicati come 'N/A' nella colonna successiva in quanto non si applicano se il prodotto è conservato fino al periodo di detenzione raccomandato.	**N/A**
Costi correnti registrati ogni anno		
Commissioni di gestione e altri costi amministrativi o di esercizio	Costo percentuale sul valore del contratto investito in quote. Si tratta di una stima basata sui costi effettivi dell'ultimo anno.	**2,84%**
Costi di transazione	dallo del valore dell'investimento all'anno. Si tratta di una stima dei costi sostenuti per l'acquisto e la vendita degli investimenti sottostanti per il prodotto. L'importo effettivo varierà a seconda di quanto viene acquistato e venduto.	**0,00%**
Oneri accessori sostenuti in determinate condizioni		
Commissioni di performance	Costi percentuali in base all'eventuale maggior rendimento conseguito dal fondo esterno rispetto a un parametro di riferimento. L'importo effettivo varierà a seconda dell'andamento dell'investimento. La stima dei costi aggregati di cui sopra comprende la media degli ultimi 5 anni.	**0,00%**

Alleanza Assicurazioni S.p.A. - Sede Legale: Piazza Tre Torri 1 - 20145 Milano - Tel. +39 02 40824111 - www.alleanza.it
Capitale Sociale Euro 210.000.000,00 i.v. - Codice Fiscale e iscrizione Registro Imprese di Milano Monza Brianza Lodi n. 10908160012 - Partita IVA n. 01333550323 - Pec: alleanza@pec.alleanza.it - Società iscritta all'Albo Imprese IVASS n. 1.00178, soggetta all'attività di direzione e coordinamento di Assicurazioni Generali S.p.A. ed appartenente al Gruppo Generali, iscritto al n. 026 dell'Albo dei gruppi assicurativi

Documento contenente le informazioni specifiche

Nome del prodotto: Stile Unico di Alleanza

Opzione di investimento: Percorso 4 - LUX IM - JPM SHORT EMERGING DEBT E3X
Emittente: LUX IM
ISIN: LU3124372106
Data del documento: 19/11/2026

Cos'è questa opzione d'investimento?

Obiettivi dell'opzione di investimento: Per le informazioni specifiche, relative ad obiettivi e politica di investimento della presente opzione di investimento, si rimanda al KID (redatto dalla Società emittente) presente sul sito della Compagnia all'indirizzo internet www.alleanza.it/investimento/stile-unico.
Investitori al dettaglio cui si intende commercializzare l'opzione di investimento: Il tipo di cliente varia a seconda del Percorso scelto. Stile Unico di Alleanza è un prodotto di investimento assicurativo, caratterizzato da percorsi rivolti a clienti retail o professionali, con un bisogno di investimento e conoscenza o esperienza almeno sui prodotti assicurativi di investimento (IBIPs) che prevedono una molteplicità di opzioni di investimento declinate sulla possibilità per il cliente di scegliere liberamente tra diversi sottostanti/combinazioni di sottostanti l'allocazione dell'investimento, e per la copertura facoltativa, che abbiano manifestato anche un bisogno di protezione. Ciascun percorso si rivolge inoltre a diverse tipologie di clienti diversificati come segue: il "Percorso d'investimento 4" è rivolto a clienti con un bisogno di investimento, che punta almeno a una moderata crescita del capitale, con un orizzonte temporale almeno medio (a partire da 6 anni), un profilo di rischio almeno medio basso e capacità di sostenere almeno perdite contenute del valore dell'investimento.

Quali sono i rischi e qual è il potenziale rendimento?

Indicatore di rischio

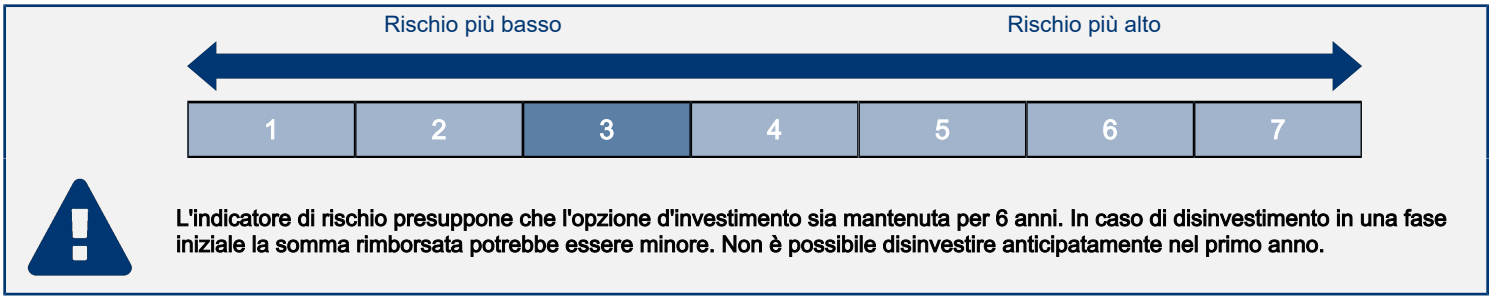

L'indicatore di rischio presuppone che l'opzione d'investimento sia mantenuta per 6 anni. In caso di disinvestimento in una fase iniziale la somma rimborsata potrebbe essere minore. Non è possibile disinvestire anticipatamente nel primo anno.

L'indicatore di rischio è un'indicazione orientativa del livello di rischio di questa opzione di investimento rispetto ad altri prodotti. Esso esprime la probabilità che l'opzione d'investimento subisca perdite monetarie a causa di movimenti sul mercato o a causa dell'incapacità dell'Impresa di pagarvi quanto dovuto.
Abbiamo classificato questa opzione di investimento al livello 3 su 7 che corrisponde alla classe di rischio medio-bassa.
Le condizioni per il disinvestimento nei primi 4 anni sono descritte nella sezione "Per quanto tempo devo detenerlo? Posso ritirare il capitale prematuramente?".

Scenari di performance

Il possibile rimborso dipenderà dall'andamento futuro dei mercati, che è incerto e non può essere previsto con esattezza. Lo scenario sfavorevole, lo scenario moderato e lo scenario favorevole riportati sono illustrazioni basate sulla performance peggiore, la performance media e la performance migliore del prodotto negli ultimi 11 anni. Nel futuro i mercati potrebbero avere un andamento molto diverso.

Periodo di detenzione raccomandato: 6 anni
Esempio di investimento: € 10.000
Premio assicurativo: € 0

		In caso di uscita dopo 1 anno	In caso di uscita dopo 6 anni
Scenari di sopravvivenza			
Minimo	**Non esiste un rendimento minimo garantito in caso di riscatto. Potreste perdere il vostro intero investimento o parte di esso.**		
Stress	**Possibile rimborso al netto dei costi**	**€ 6.933**	**€ 5.321**
	Rendimento medio per ciascun anno	*-30,67%*	*-9,98%*
Sfavorevole	**Possibile rimborso al netto dei costi**	**€ 8.508**	**€ 7.620**
	Rendimento medio per ciascun anno	*-14,92%*	*-4,43%*
Moderato	**Possibile rimborso al netto dei costi**	**€ 9.522**	**€ 8.942**
	Rendimento medio per ciascun anno	*-4,78%*	*-1,85%*
Favorevole	**Possibile rimborso al netto dei costi**	**€ 10.739**	**€ 10.162**
	Rendimento medio per ciascun anno	*7,39%*	*0,27%*
Scenario di morte			
In caso di decesso dell'Assicurato	**Possibile rimborso a favore dei vostri beneficiari al netto dei costi**	**€ 10.000**	**€ 10.000**
Premio assicurativo preso nel tempo		**€ 0**	**€ 0**

Le cifre riportate comprendono tutti i costi del prodotto in quanto tale, e comprendono i costi di distribuzione del prodotto. Le cifre non tengono conto della vostra situazione fiscale personale, che può incidere anch'essa sull'importo del rimborso.
Gli scenari sono una rappresentazione dei risultati dell'investimento che ragionevolmente potranno avverarsi, in condizioni di mercato sia favorevoli sia sfavorevoli. Varieranno a seconda della performance del mercato e del momento in cui è richiesto il riscatto. Si rappresentano anche i possibili risultati in caso di decesso ipotizzando lo scenario moderato.
Lo scenario di stress indica quale potrebbe essere l'importo rimborsato in circostanze di mercato estreme.

Quali sono i costi?

Andamento dei costi nel tempo

Le tabelle mostrano gli importi prelevati dall'investimento per coprire diversi tipi di costi. Tali importi dipendono dall'entità dell'investimento, dalla durata della detenzione del prodotto e dall'andamento del prodotto. Gli importi sono qui riportati a fini illustrativi e si basano su un importo esemplificativo dell'investimento e su diversi possibili periodi di investimento. Si è ipotizzato quanto segue:
— Nel primo anno recupero dell'importo investito (rendimento annuo dello 0%). Per gli altri periodi di detenzione si è ipotizzato che il prodotto abbia la performance indicata nello scenario moderato
— 10.000 EUR di investimento.

	In caso di uscita dopo 1 anno	In caso di uscita dopo 6 anni
Costi totali	**€ 858**	**€ 2.696**
Incidenza annuale dei costi (*)	**8,58%**	**4,69% ogni anno**

(*) Dimostra come i costi riducano ogni anno il rendimento nel corso del periodo di detenzione. Ad esempio, se l'uscita avviene nel periodo di detenzione raccomandato, si prevede che il rendimento medio annuo sarà pari al 2,84% prima dei costi e al -1,85% al netto dei costi. Una parte dei costi può essere condivisa con la persona che vende il prodotto per coprire i servizi che fornisce.

Composizione dei costi

Costi una tantum di ingresso o di uscita		Incidenza annuale dei costi in caso di uscita dopo 6 anni
Costi di ingresso	Non vengono applicati costi per l'acquisizione del contratto.	**0,00%**
Costi di uscita	Si applicano costi di uscita solo se voi disinvestite nei primi 4 anni (il costo è una percentuale del capitale assicurato decrescente in base agli anni trascorsi dall'inizio del contratto). I costi di uscita sono indicati come 'N/A' nella colonna successiva in quanto non si applicano se il prodotto è conservato fino al periodo di detenzione raccomandato.	**N/A**
Costi correnti registrati ogni anno		
Commissioni di gestione e altri costi amministrativi o di esercizio	Costo percentuale sul valore del contratto investito in quote. Si tratta di una stima basata sui costi effettivi dell'ultimo anno.	**3,84%**
Costi di transazione	dallo del valore dell'investimento all'anno. Si tratta di una stima dei costi sostenuti per l'acquisto e la vendita degli investimenti sottostanti per il prodotto. L'importo effettivo varierà a seconda di quanto viene acquistato e venduto.	**0,00%**
Oneri accessori sostenuti in determinate condizioni		
Commissioni di performance	Costi percentuali in base all'eventuale maggior rendimento conseguito dal fondo esterno rispetto a un parametro di riferimento. L'importo effettivo varierà a seconda dell'andamento dell'investimento. La stima dei costi aggregati di cui sopra comprende la media degli ultimi 5 anni.	**0,85%**

Alleanza Assicurazioni S.p.A. - Sede Legale: Piazza Tre Torri 1 - 20145 Milano - Tel. +39 02 40824111 - www.alleanza.it
Capitale Sociale Euro 210.000.000,00 i.v. - Codice Fiscale e iscrizione Registro Imprese di Milano Monza Brianza Lodi n. 10908160012 - Partita IVA n. 01333550323 - Pec: alleanza@pec.alleanza.it - Società iscritta all'Albo Imprese IVASS n. 1.00178, soggetta all'attività di direzione e coordinamento di Assicurazioni Generali S.p.A. ed appartenente al Gruppo Generali, iscritto al n. 026 dell'Albo dei gruppi assicurativi

Documento contenente le informazioni specifiche

Nome del prodotto: Stile Unico di Alleanza

Opzione di investimento: Percorso 4 - LUX IM - MORGAN STANLEY GLOBAL MULTIASSET E3X
Emittente: LUX IM
ISIN: LU3124363964
Data del documento: 19/11/2026

Cos'è questa opzione d'investimento?

Obiettivi dell'opzione di investimento: Per le informazioni specifiche, relative ad obiettivi e politica di investimento della presente opzione di investimento, si rimanda al KID (redatto dalla Società emittente) presente sul sito della Compagnia all'indirizzo internet www.alleanza.it/investimento/stile-unico.
Investitori al dettaglio cui si intende commercializzare l'opzione di investimento: Il tipo di cliente varia a seconda del Percorso scelto. Stile Unico di Alleanza è un prodotto di investimento assicurativo, caratterizzato da percorsi rivolti a clienti retail o professionali, con un bisogno di investimento e conoscenza o esperienza almeno sui prodotti assicurativi di investimento (IBIPs) che prevedono una molteplicità di opzioni di investimento declinate sulla possibilità per il cliente di scegliere liberamente tra diversi sottostanti/combinazioni di sottostanti l'allocazione dell'investimento, e per la copertura facoltativa, che abbiano manifestato anche un bisogno di protezione. Ciascun percorso si rivolge inoltre a diverse tipologie di clienti diversificati come segue: il "Percorso d'investimento 4" è rivolto a clienti con un bisogno di investimento, che punta almeno a una moderata crescita del capitale, con un orizzonte temporale almeno medio (a partire da 6 anni), un profilo di rischio almeno medio basso e capacità di sostenere almeno perdite contenute del valore dell'investimento.

Quali sono i rischi e qual è il potenziale rendimento?

Indicatore di rischio

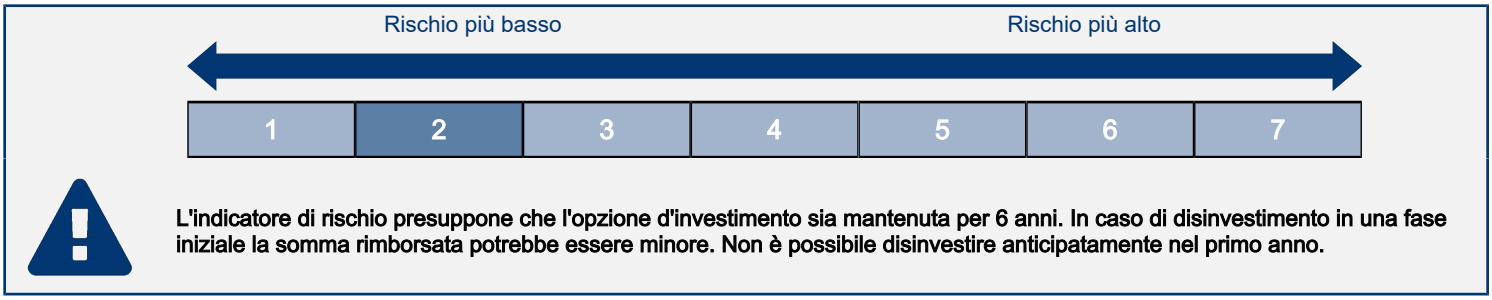

L'indicatore di rischio presuppone che l'opzione d'investimento sia mantenuta per 6 anni. In caso di disinvestimento in una fase iniziale la somma rimborsata potrebbe essere minore. Non è possibile disinvestire anticipatamente nel primo anno.

L'indicatore di rischio è un'indicazione orientativa del livello di rischio di questa opzione di investimento rispetto ad altri prodotti. Esso esprime la probabilità che l'opzione d'investimento subisca perdite monetarie a causa di movimenti sul mercato o a causa dell'incapacità dell'Impresa di pagarvi quanto dovuto.
Abbiamo classificato questa opzione di investimento al livello 2 su 7 che corrisponde alla classe di rischio bassa.
Le condizioni per il disinvestimento nei primi 4 anni sono descritte nella sezione "Per quanto tempo devo detenerlo? Posso ritirare il capitale prematuramente?".

Scenari di performance

Il possibile rimborso dipenderà dall'andamento futuro dei mercati, che è incerto e non può essere previsto con esattezza. Lo scenario sfavorevole, lo scenario moderato e lo scenario favorevole riportati sono illustrazioni basate sulla performance peggiore, la performance media e la performance migliore del prodotto negli ultimi 11 anni. Nel futuro i mercati potrebbero avere un andamento molto diverso.

Periodo di detenzione raccomandato: 6 anni
Esempio di investimento: € 10.000
Premio assicurativo: € 0

		In caso di uscita dopo 1 anno	In caso di uscita dopo 6 anni
Scenari di sopravvivenza			
Minimo	**Non esiste un rendimento minimo garantito in caso di riscatto. Potreste perdere il vostro intero investimento o parte di esso.**		
Stress	**Possibile rimborso al netto dei costi**	**€ 7.180**	**€ 5.578**
	Rendimento medio per ciascun anno	*-28,20%*	*-9,27%*
Sfavorevole	**Possibile rimborso al netto dei costi**	**€ 8.365**	**€ 8.595**
	Rendimento medio per ciascun anno	*-16,35%*	*-2,49%*
Moderato	**Possibile rimborso al netto dei costi**	**€ 9.594**	**€ 9.742**
	Rendimento medio per ciascun anno	*-4,06%*	*-0,43%*
Favorevole	**Possibile rimborso al netto dei costi**	**€ 10.664**	**€ 10.636**
	Rendimento medio per ciascun anno	*6,64%*	*1,03%*
Scenario di morte			
In caso di decesso dell'Assicurato	**Possibile rimborso a favore dei vostri beneficiari al netto dei costi**	**€ 10.000**	**€ 10.000**
Premio assicurativo preso nel tempo		**€ 0**	**€ 0**

Le cifre riportate comprendono tutti i costi del prodotto in quanto tale, e comprendono i costi di distribuzione del prodotto. Le cifre non tengono conto della vostra situazione fiscale personale, che può incidere anch'essa sull'importo del rimborso.
Gli scenari sono una rappresentazione dei risultati dell'investimento che ragionevolmente potranno avverarsi, in condizioni di mercato sia favorevoli sia sfavorevoli. Varieranno a seconda della performance del mercato e del momento in cui è richiesto il riscatto. Si rappresentano anche i possibili risultati in caso di decesso ipotizzando lo scenario moderato.
Lo scenario di stress indica quale potrebbe essere l'importo rimborsato in circostanze di mercato estreme.

Quali sono i costi?

Andamento dei costi nel tempo

Le tabelle mostrano gli importi prelevati dall'investimento per coprire diversi tipi di costi. Tali importi dipendono dall'entità dell'investimento, dalla durata della detenzione del prodotto e dall'andamento del prodotto. Gli importi sono qui riportati a fini illustrativi e si basano su un importo esemplificativo dell'investimento e su diversi possibili periodi di investimento. Si è ipotizzato quanto segue:
— Nel primo anno recupero dell'importo investito (rendimento annuo dello 0%). Per gli altri periodi di detenzione si è ipotizzato che il prodotto abbia la performance indicata nello scenario moderato
— 10.000 EUR di investimento.

	In caso di uscita dopo 1 anno	In caso di uscita dopo 6 anni
Costi totali	**€ 825**	**€ 2.606**
Incidenza annuale dei costi (*)	**8,25%**	**4,44% ogni anno**

(*) Dimostra come i costi riducano ogni anno il rendimento nel corso del periodo di detenzione. Ad esempio, se l'uscita avviene nel periodo di detenzione raccomandato, si prevede che il rendimento medio annuo sarà pari al 4,01% prima dei costi e al -0,43% al netto dei costi. Una parte dei costi può essere condivisa con la persona che vende il prodotto per coprire i servizi che fornisce.

Composizione dei costi

Costi una tantum di ingresso o di uscita		Incidenza annuale dei costi in caso di uscita dopo 6 anni
Costi di ingresso	Non vengono applicati costi per l'acquisizione del contratto.	**0,00%**
Costi di uscita	Si applicano costi di uscita solo se voi disinvestite nei primi 4 anni (il costo è una percentuale del capitale assicurato decrescente in base agli anni trascorsi dall'inizio del contratto). I costi di uscita sono indicati come 'N/A' nella colonna successiva in quanto non si applicano se il prodotto è conservato fino al periodo di detenzione raccomandato.	**N/A**
Costi correnti registrati ogni anno		
Commissioni di gestione e altri costi amministrativi o di esercizio	Costo percentuale sul valore del contratto investito in quote. Si tratta di una stima basata sui costi effettivi dell'ultimo anno.	**3,94%**
Costi di transazione	dallo del valore dell'investimento all'anno. Si tratta di una stima dei costi sostenuti per l'acquisto e la vendita degli investimenti sottostanti per il prodotto. L'importo effettivo varierà a seconda di quanto viene acquistato e venduto.	**0,00%**
Oneri accessori sostenuti in determinate condizioni		
Commissioni di performance	Costi percentuali in base all'eventuale maggior rendimento conseguito dal fondo esterno rispetto a un parametro di riferimento. L'importo effettivo varierà a seconda dell'andamento dell'investimento. La stima dei costi aggregati di cui sopra comprende la media degli ultimi 5 anni.	**0,50%**

Alleanza Assicurazioni S.p.A. - Sede Legale: Piazza Tre Torri 1 - 20145 Milano - Tel. +39 02 40824111 - www.alleanza.it
Capitale Sociale Euro 210.000.000,00 i.v. - Codice Fiscale e iscrizione Registro Imprese di Milano Monza Brianza Lodi n. 10908160012 - Partita IVA n. 01333550323 - Pec: alleanza@pec.alleanza.it - Società iscritta all'Albo Imprese IVASS n. 1.00178, soggetta all'attività di direzione e coordinamento di Assicurazioni Generali S.p.A. ed appartenente al Gruppo Generali, iscritto al n. 026 dell'Albo dei gruppi assicurativi

Documento contenente le informazioni specifiche

Nome del prodotto: Stile Unico di Alleanza

Opzione di investimento: Percorso 4 - LUX IM - PIMCO BREVE TERMINE E3X
Emittente: LUX IM
ISIN: LU3124365829
Data del documento: 19/11/2026

Cos'è questa opzione d'investimento?

Obiettivi dell'opzione di investimento: Per le informazioni specifiche, relative ad obiettivi e politica di investimento della presente opzione di investimento, si rimanda al KID (redatto dalla Società emittente) presente sul sito della Compagnia all'indirizzo internet www.alleanza.it/investimento/stile-unico.
Investitori al dettaglio cui si intende commercializzare l'opzione di investimento: Il tipo di cliente varia a seconda del Percorso scelto. Stile Unico di Alleanza è un prodotto di investimento assicurativo, caratterizzato da percorsi rivolti a clienti retail o professionali, con un bisogno di investimento e conoscenza o esperienza almeno sui prodotti assicurativi di investimento (IBIPs) che prevedono una molteplicità di opzioni di investimento declinate sulla possibilità per il cliente di scegliere liberamente tra diversi sottostanti/combinazioni di sottostanti l'allocazione dell'investimento, e per la copertura facoltativa, che abbiano manifestato anche un bisogno di protezione. Ciascun percorso si rivolge inoltre a diverse tipologie di clienti diversificati come segue: il "Percorso d'investimento 4" è rivolto a clienti con un bisogno di investimento, che punta almeno a una moderata crescita del capitale, con un orizzonte temporale almeno medio (a partire da 6 anni), un profilo di rischio almeno medio basso e capacità di sostenere almeno perdite contenute del valore dell'investimento.

Quali sono i rischi e qual è il potenziale rendimento?

Indicatore di rischio

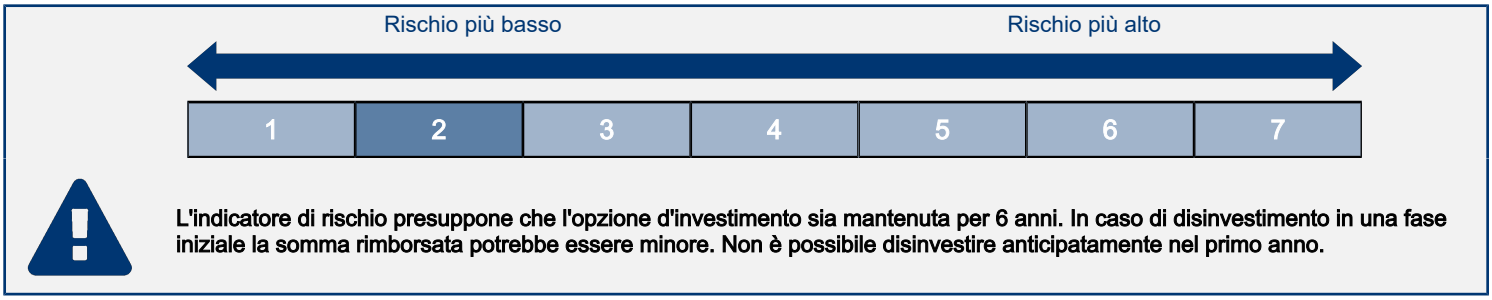

L'indicatore di rischio presuppone che l'opzione d'investimento sia mantenuta per 6 anni. In caso di disinvestimento in una fase iniziale la somma rimborsata potrebbe essere minore. Non è possibile disinvestire anticipatamente nel primo anno.

L'indicatore di rischio è un'indicazione orientativa del livello di rischio di questa opzione di investimento rispetto ad altri prodotti. Esso esprime la probabilità che l'opzione d'investimento subisca perdite monetarie a causa di movimenti sul mercato o a causa dell'incapacità dell'Impresa di pagarvi quanto dovuto.
Abbiamo classificato questa opzione di investimento al livello 2 su 7 che corrisponde alla classe di rischio bassa.
Le condizioni per il disinvestimento nei primi 4 anni sono descritte nella sezione "Per quanto tempo devo detenerlo? Posso ritirare il capitale prematuramente?".

Scenari di performance

Il possibile rimborso dipenderà dall'andamento futuro dei mercati, che è incerto e non può essere previsto con esattezza. Lo scenario sfavorevole, lo scenario moderato e lo scenario favorevole riportati sono illustrazioni basate sulla performance peggiore, la performance media e la performance migliore del prodotto negli ultimi 11 anni. Nel futuro i mercati potrebbero avere un andamento molto diverso.

Periodo di detenzione raccomandato: 6 anni
Esempio di investimento: € 10.000

		In caso di uscita dopo 1 anno	In caso di uscita dopo 6 anni
Premio assicurativo: € 0			
Scenari di sopravvivenza			
Minimo	**Non esiste un rendimento minimo garantito in caso di riscatto. Potreste perdere il vostro intero investimento o parte di esso.**		
Stress	**Possibile rimborso al netto dei costi**	**€ 8.224**	**€ 6.614**
	Rendimento medio per ciascun anno	*-17,76%*	*-6,66%*
Sfavorevole	**Possibile rimborso al netto dei costi**	**€ 8.052**	**€ 7.500**
	Rendimento medio per ciascun anno	*-19,48%*	*-4,68%*
Moderato	**Possibile rimborso al netto dei costi**	**€ 9.479**	**€ 8.450**
	Rendimento medio per ciascun anno	*-5,21%*	*-2,77%*
Favorevole	**Possibile rimborso al netto dei costi**	**€ 10.158**	**€ 9.096**
	Rendimento medio per ciascun anno	*1,58%*	*-1,57%*
Scenario di morte			
In caso di decesso dell'Assicurato	**Possibile rimborso a favore dei vostri beneficiari al netto dei costi**	**€ 10.000**	**€ 10.000**
Premio assicurativo preso nel tempo		**€ 0**	**€ 0**

Le cifre riportate comprendono tutti i costi del prodotto in quanto tale, e comprendono i costi di distribuzione del prodotto. Le cifre non tengono conto della vostra situazione fiscale personale, che può incidere anch'essa sull'importo del rimborso.
Gli scenari sono una rappresentazione dei risultati dell'investimento che ragionevolmente potranno avverarsi, in condizioni di mercato sia favorevoli sia sfavorevoli. Varieranno a seconda della performance del mercato e del momento in cui è richiesto il riscatto. Si rappresentano anche i possibili risultati in caso di decesso ipotizzando lo scenario moderato.
Lo scenario di stress indica quale potrebbe essere l'importo rimborsato in circostanze di mercato estreme.

Quali sono i costi?

Andamento dei costi nel tempo

Le tabelle mostrano gli importi prelevati dall'investimento per coprire diversi tipi di costi. Tali importi dipendono dall'entità dell'investimento, dalla durata della detenzione del prodotto e dall'andamento del prodotto. Gli importi sono qui riportati a fini illustrativi e si basano su un importo esemplificativo dell'investimento e su diversi possibili periodi di investimento. Si è ipotizzato quanto segue:
— Nel primo anno recupero dell'importo investito (rendimento annuo dello 0%). Per gli altri periodi di detenzione si è ipotizzato che il prodotto abbia la performance indicata nello scenario moderato
— 10.000 EUR di investimento.

	In caso di uscita dopo 1 anno	In caso di uscita dopo 6 anni
Costi totali	**€ 771**	**€ 2.150**
Incidenza annuale dei costi (*)	**7,71%**	**3,83% ogni anno**

(*) Dimostra come i costi riducano ogni anno il rendimento nel corso del periodo di detenzione. Ad esempio, se l'uscita avviene nel periodo di detenzione raccomandato, si prevede che il rendimento medio annuo sarà pari al 1,06% prima dei costi e al -2,77% al netto dei costi. Una parte dei costi può essere condivisa con la persona che vende il prodotto per coprire i servizi che fornisce.

Composizione dei costi

Costi una tantum di ingresso o di uscita		Incidenza annuale dei costi in caso di uscita dopo 6 anni
Costi di ingresso	Non vengono applicati costi per l'acquisizione del contratto.	**0,00%**
Costi di uscita	Si applicano costi di uscita solo se voi disinvestite nei primi 4 anni (il costo è una percentuale del capitale assicurato decrescente in base agli anni trascorsi dall'inizio del contratto). I costi di uscita sono indicati come 'N/A' nella colonna successiva in quanto non si applicano se il prodotto è conservato fino al periodo di detenzione raccomandato.	**N/A**
Costi correnti registrati ogni anno		
Commissioni di gestione e altri costi amministrativi o di esercizio	Costo percentuale sul valore del contratto investito in quote. Si tratta di una stima basata sui costi effettivi dell'ultimo anno.	**3,33%**
Costi di transazione	dallo del valore dell'investimento all'anno. Si tratta di una stima dei costi sostenuti per l'acquisto e la vendita degli investimenti sottostanti per il prodotto. L'importo effettivo varierà a seconda di quanto viene acquistato e venduto.	**0,00%**
Oneri accessori sostenuti in determinate condizioni		
Commissioni di performance	Costi percentuali in base all'eventuale maggior rendimento conseguito dal fondo esterno rispetto a un parametro di riferimento. L'importo effettivo varierà a seconda dell'andamento dell'investimento. La stima dei costi aggregati di cui sopra comprende la media degli ultimi 5 anni.	**0,50%**

Alleanza Assicurazioni S.p.A. - Sede Legale: Piazza Tre Torri 1 - 20145 Milano - Tel. +39 02 40824111 - www.alleanza.it
Capitale Sociale Euro 210.000.000,00 i.v. - Codice Fiscale e iscrizione Registro Imprese di Milano Monza Brianza Lodi n. 10908160012 - Partita IVA n. 01333550323 - Pec: alleanza@pec.alleanza.it - Società iscritta all'Albo Imprese IVASS n. 1.00178, soggetta all'attività di direzione e coordinamento di Assicurazioni Generali S.p.A. ed appartenente al Gruppo Generali, iscritto al n. 026 dell'Albo dei gruppi assicurativi

Documento contenente le informazioni specifiche

Nome del prodotto: Stile Unico di Alleanza

Opzione di investimento: Percorso 4 - LUX IM - PLENISFER DESTINATION VALUE TOTAL RETURN E3HX
Emittente: Generali
ISIN: LU3170246733
Data del documento: 19/11/2026

Cos'è questa opzione d'investimento?

Obiettivi dell'opzione di investimento: Per le informazioni specifiche, relative ad obiettivi e politica di investimento della presente opzione di investimento, si rimanda al KID (redatto dalla Società emittente) presente sul sito della Compagnia all'indirizzo internet www.alleanza.it/investimento/stile-unico.
Investitori al dettaglio cui si intende commercializzare l'opzione di investimento: Il tipo di cliente varia a seconda del Percorso scelto. Stile Unico di Alleanza è un prodotto di investimento assicurativo, caratterizzato da percorsi rivolti a clienti retail o professionali, con un bisogno di investimento e conoscenza o esperienza almeno sui prodotti assicurativi di investimento (IBIPs) che prevedono una molteplicità di opzioni di investimento declinate sulla possibilità per il cliente di scegliere liberamente tra diversi sottostanti/combinazioni di sottostanti l'allocazione dell'investimento, e per la copertura facoltativa, che abbiano manifestato anche un bisogno di protezione. Ciascun percorso si rivolge inoltre a diverse tipologie di clienti diversificati come segue: il "Percorso d'investimento 4" è rivolto a clienti con un bisogno di investimento, che punta almeno a una moderata crescita del capitale, con un orizzonte temporale almeno medio (a partire da 6 anni), un profilo di rischio almeno medio basso e capacità di sostenere almeno perdite contenute del valore dell'investimento.

Quali sono i rischi e qual è il potenziale rendimento?

Indicatore di rischio

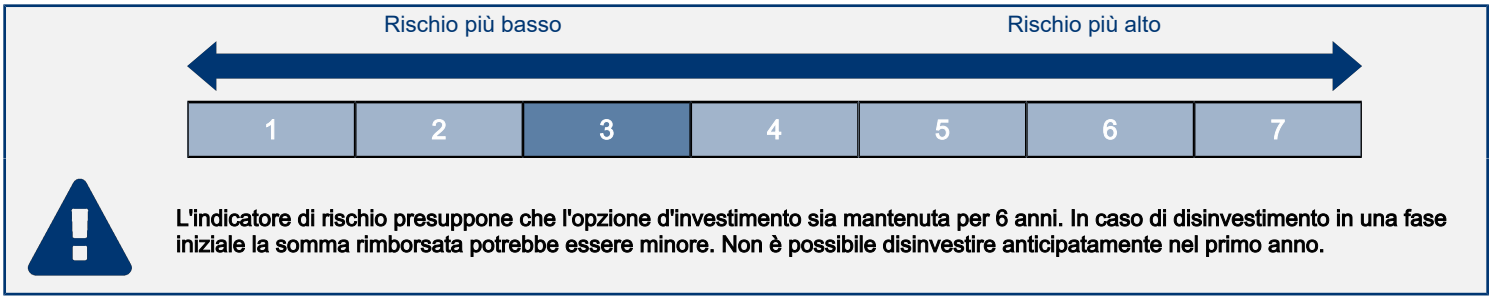

L'indicatore di rischio presuppone che l'opzione d'investimento sia mantenuta per 6 anni. In caso di disinvestimento in una fase iniziale la somma rimborsata potrebbe essere minore. Non è possibile disinvestire anticipatamente nel primo anno.

L'indicatore di rischio è un'indicazione orientativa del livello di rischio di questa opzione di investimento rispetto ad altri prodotti. Esso esprime la probabilità che l'opzione d'investimento subisca perdite monetarie a causa di movimenti sul mercato o a causa dell'incapacità dell'Impresa di pagarvi quanto dovuto.
Abbiamo classificato questa opzione di investimento al livello 3 su 7 che corrisponde alla classe di rischio medio-bassa.
Le condizioni per il disinvestimento nei primi 4 anni sono descritte nella sezione "Per quanto tempo devo detenerlo? Posso ritirare il capitale prematuramente?".

Scenari di performance

Il possibile rimborso dipenderà dall'andamento futuro dei mercati, che è incerto e non può essere previsto con esattezza. Lo scenario sfavorevole, lo scenario moderato e lo scenario favorevole riportati sono illustrazioni basate sulla performance peggiore, la performance media e la performance migliore del prodotto negli ultimi 11 anni. Nel futuro i mercati potrebbero avere un andamento molto diverso.

Periodo di detenzione raccomandato: 6 anni
Esempio di investimento: € 10.000
Premio assicurativo: € 0

		In caso di uscita dopo 1 anno	In caso di uscita dopo 6 anni
Scenari di sopravvivenza			
Minimo	**Non esiste un rendimento minimo garantito in caso di riscatto. Potreste perdere il vostro intero investimento o parte di esso.**		
Stress	**Possibile rimborso al netto dei costi**	**€ 6.617**	**€ 4.857**
	Rendimento medio per ciascun anno	*-33,83%*	*-11,34%*
Sfavorevole	**Possibile rimborso al netto dei costi**	**€ 7.611**	**€ 7.799**
	Rendimento medio per ciascun anno	*-23,89%*	*-4,06%*
Moderato	**Possibile rimborso al netto dei costi**	**€ 9.833**	**€ 9.580**
	Rendimento medio per ciascun anno	*-1,67%*	*-0,71%*
Favorevole	**Possibile rimborso al netto dei costi**	**€ 11.750**	**€ 11.516**
	Rendimento medio per ciascun anno	*17,50%*	*2,38%*
Scenario di morte			
In caso di decesso dell'Assicurato	**Possibile rimborso a favore dei vostri beneficiari al netto dei costi**	**€ 10.210**	**€ 10.000**
Premio assicurativo preso nel tempo		**€ 0**	**€ 0**

Le cifre riportate comprendono tutti i costi del prodotto in quanto tale, e comprendono i costi di distribuzione del prodotto. Le cifre non tengono conto della vostra situazione fiscale personale, che può incidere anch'essa sull'importo del rimborso.
Gli scenari sono una rappresentazione dei risultati dell'investimento che ragionevolmente potranno avverarsi, in condizioni di mercato sia favorevoli sia sfavorevoli. Varieranno a seconda della performance del mercato e del momento in cui è richiesto il riscatto. Si rappresentano anche i possibili risultati in caso di decesso ipotizzando lo scenario moderato.
Lo scenario di stress indica quale potrebbe essere l'importo rimborsato in circostanze di mercato estreme.

Quali sono i costi?

Andamento dei costi nel tempo

Le tabelle mostrano gli importi prelevati dall'investimento per coprire diversi tipi di costi. Tali importi dipendono dall'entità dell'investimento, dalla durata della detenzione del prodotto e dall'andamento del prodotto. Gli importi sono qui riportati a fini illustrativi e si basano su un importo esemplificativo dell'investimento e su diversi possibili periodi di investimento. Si è ipotizzato quanto segue:
— Nel primo anno recupero dell'importo investito (rendimento annuo dello 0%). Per gli altri periodi di detenzione si è ipotizzato che il prodotto abbia la performance indicata nello scenario moderato
— 10.000 EUR di investimento.

	In caso di uscita dopo 1 anno	In caso di uscita dopo 6 anni
Costi totali	**€ 888**	**€ 2.972**
Incidenza annuale dei costi (*)	**8,88%**	**5,03% ogni anno**

(*) Dimostra come i costi riducano ogni anno il rendimento nel corso del periodo di detenzione. Ad esempio, se l'uscita avviene nel periodo di detenzione raccomandato, si prevede che il rendimento medio annuo sarà pari al 4,32% prima dei costi e al -0,71% al netto dei costi. Una parte dei costi può essere condivisa con la persona che vende il prodotto per coprire i servizi che fornisce.

Composizione dei costi

Costi una tantum di ingresso o di uscita		Incidenza annuale dei costi in caso di uscita dopo 6 anni
Costi di ingresso	Non vengono applicati costi per l'acquisizione del contratto.	**0,00%**
Costi di uscita	Si applicano costi di uscita solo se voi disinvestite nei primi 4 anni (il costo è una percentuale del capitale assicurato decrescente in base agli anni trascorsi dall'inizio del contratto). I costi di uscita sono indicati come 'N/A' nella colonna successiva in quanto non si applicano se il prodotto è conservato fino al periodo di detenzione raccomandato.	**N/A**
Costi correnti registrati ogni anno		
Commissioni di gestione e altri costi amministrativi o di esercizio	Costo percentuale sul valore del contratto investito in quote. Si tratta di una stima basata sui costi effettivi dell'ultimo anno.	**3,98%**
Costi di transazione	dallo del valore dell'investimento all'anno. Si tratta di una stima dei costi sostenuti per l'acquisto e la vendita degli investimenti sottostanti per il prodotto. L'importo effettivo varierà a seconda di quanto viene acquistato e venduto.	**0,00%**
Oneri accessori sostenuti in determinate condizioni		
Commissioni di performance	Costi percentuali in base all'eventuale maggior rendimento conseguito dal fondo esterno rispetto a un parametro di riferimento. L'importo effettivo varierà a seconda dell'andamento dell'investimento. La stima dei costi aggregati di cui sopra comprende la media degli ultimi 5 anni.	**1,05%**

Alleanza Assicurazioni S.p.A. - Sede Legale: Piazza Tre Torri 1 - 20145 Milano - Tel. +39 02 40824111 - www.alleanza.it
Capitale Sociale Euro 210.000.000,00 i.v. - Codice Fiscale e iscrizione Registro Imprese di Milano Monza Brianza Lodi n. 10908160012 - Partita IVA n. 01333550323 - Pec: alleanza@pec.alleanza.it - Società iscritta all'Albo Imprese IVASS n. 1.00178, soggetta all'attività di direzione e coordinamento di Assicurazioni Generali S.p.A. ed appartenente al Gruppo Generali, iscritto al n. 026 dell'Albo dei gruppi assicurativi

Documento contenente le informazioni specifiche

Nome del prodotto: Stile Unico di Alleanza

Opzione di investimento: Percorso 4 - LUX IM - UBS ASIA BALANCED INCOME E3X
Emittente: LUX IM
ISIN: LU3124368682
Data del documento: 19/11/2026

Cos'è questa opzione d'investimento?

Obiettivi dell'opzione di investimento: Per le informazioni specifiche, relative ad obiettivi e politica di investimento della presente opzione di investimento, si rimanda al KID (redatto dalla Società emittente) presente sul sito della Compagnia all'indirizzo internet www.alleanza.it/investimento/stile-unico.
Investitori al dettaglio cui si intende commercializzare l'opzione di investimento: Il tipo di cliente varia a seconda del Percorso scelto. Stile Unico di Alleanza è un prodotto di investimento assicurativo, caratterizzato da percorsi rivolti a clienti retail o professionali, con un bisogno di investimento e conoscenza o esperienza almeno sui prodotti assicurativi di investimento (IBIPs) che prevedono una molteplicità di opzioni di investimento declinate sulla possibilità per il cliente di scegliere liberamente tra diversi sottostanti/combinazioni di sottostanti l'allocazione dell'investimento, e per la copertura facoltativa, che abbiano manifestato anche un bisogno di protezione. Ciascun percorso si rivolge inoltre a diverse tipologie di clienti diversificati come segue: il "Percorso d'investimento 4" è rivolto a clienti con un bisogno di investimento, che punta almeno a una moderata crescita del capitale, con un orizzonte temporale almeno medio (a partire da 6 anni), un profilo di rischio almeno medio basso e capacità di sostenere almeno perdite contenute del valore dell'investimento.

Quali sono i rischi e qual è il potenziale rendimento?

Indicatore di rischio

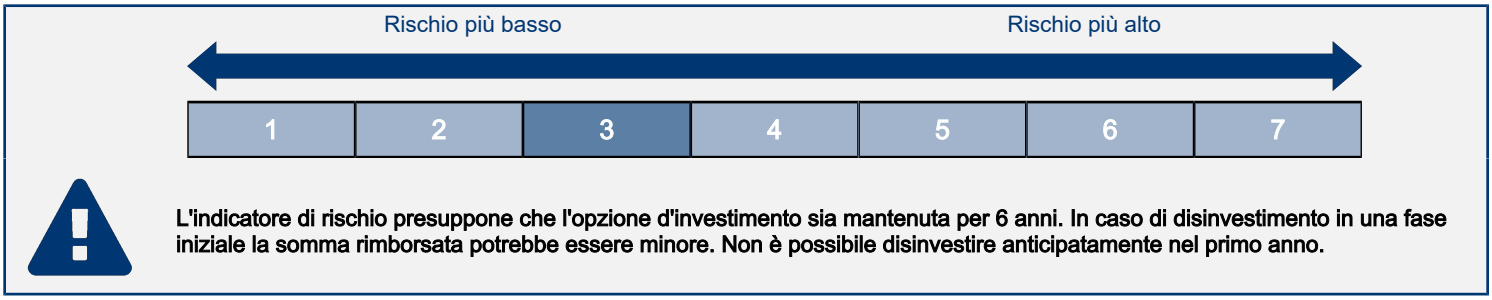

L'indicatore di rischio presuppone che l'opzione d'investimento sia mantenuta per 6 anni. In caso di disinvestimento in una fase iniziale la somma rimborsata potrebbe essere minore. Non è possibile disinvestire anticipatamente nel primo anno.

L'indicatore di rischio è un'indicazione orientativa del livello di rischio di questa opzione di investimento rispetto ad altri prodotti. Esso esprime la probabilità che l'opzione d'investimento subisca perdite monetarie a causa di movimenti sul mercato o a causa dell'incapacità dell'Impresa di pagarvi quanto dovuto.
Abbiamo classificato questa opzione di investimento al livello 3 su 7 che corrisponde alla classe di rischio medio-bassa.
Le condizioni per il disinvestimento nei primi 4 anni sono descritte nella sezione "Per quanto tempo devo detenerlo? Posso ritirare il capitale prematuramente?".

Scenari di performance

Il possibile rimborso dipenderà dall'andamento futuro dei mercati, che è incerto e non può essere previsto con esattezza. Lo scenario sfavorevole, lo scenario moderato e lo scenario favorevole riportati sono illustrazioni basate sulla performance peggiore, la performance media e la performance migliore del prodotto negli ultimi 11 anni. Nel futuro i mercati potrebbero avere un andamento molto diverso.

Periodo di detenzione raccomandato: 6 anni
Esempio di investimento: € 10.000
Premio assicurativo: € 0

		In caso di uscita dopo 1 anno	In caso di uscita dopo 6 anni
Scenari di sopravvivenza			
Minimo	**Non esiste un rendimento minimo garantito in caso di riscatto. Potreste perdere il vostro intero investimento o parte di esso.**		
Stress	**Possibile rimborso al netto dei costi**	**€ 6.304**	**€ 5.035**
	Rendimento medio per ciascun anno	*-36,96%*	*-10,81%*
Sfavorevole	**Possibile rimborso al netto dei costi**	**€ 8.486**	**€ 8.811**
	Rendimento medio per ciascun anno	*-15,14%*	*-2,09%*
Moderato	**Possibile rimborso al netto dei costi**	**€ 9.747**	**€ 10.911**
	Rendimento medio per ciascun anno	*-2,53%*	*1,46%*
Favorevole	**Possibile rimborso al netto dei costi**	**€ 11.848**	**€ 13.137**
	Rendimento medio per ciascun anno	*18,48%*	*4,65%*
Scenario di morte			
In caso di decesso dell'Assicurato	**Possibile rimborso a favore dei vostri beneficiari al netto dei costi**	**€ 10.121**	**€ 10.933**
Premio assicurativo preso nel tempo		**€ 0**	**€ 0**

Le cifre riportate comprendono tutti i costi del prodotto in quanto tale, e comprendono i costi di distribuzione del prodotto. Le cifre non tengono conto della vostra situazione fiscale personale, che può incidere anch'essa sull'importo del rimborso.
Gli scenari sono una rappresentazione dei risultati dell'investimento che ragionevolmente potranno avverarsi, in condizioni di mercato sia favorevoli sia sfavorevoli. Varieranno a seconda della performance del mercato e del momento in cui è richiesto il riscatto. Si rappresentano anche i possibili risultati in caso di decesso ipotizzando lo scenario moderato.
Lo scenario di stress indica quale potrebbe essere l'importo rimborsato in circostanze di mercato estreme.

Quali sono i costi?

Andamento dei costi nel tempo

Le tabelle mostrano gli importi prelevati dall'investimento per coprire diversi tipi di costi. Tali importi dipendono dall'entità dell'investimento, dalla durata della detenzione del prodotto e dall'andamento del prodotto. Gli importi sono qui riportati a fini illustrativi e si basano su un importo esemplificativo dell'investimento e su diversi possibili periodi di investimento. Si è ipotizzato quanto segue:
— Nel primo anno recupero dell'importo investito (rendimento annuo dello 0%). Per gli altri periodi di detenzione si è ipotizzato che il prodotto abbia la performance indicata nello scenario moderato
— 10.000 EUR di investimento.

	In caso di uscita dopo 1 anno	In caso di uscita dopo 6 anni
Costi totali	**€ 856**	**€ 2.977**
Incidenza annuale dei costi (*)	**8,56%**	**4,83% ogni anno**

(*) Dimostra come i costi riducano ogni anno il rendimento nel corso del periodo di detenzione. Ad esempio, se l'uscita avviene nel periodo di detenzione raccomandato, si prevede che il rendimento medio annuo sarà pari al 6,29% prima dei costi e al 1,46% al netto dei costi. Una parte dei costi può essere condivisa con la persona che vende il prodotto per coprire i servizi che fornisce.

Composizione dei costi

Costi una tantum di ingresso o di uscita		Incidenza annuale dei costi in caso di uscita dopo 6 anni
Costi di ingresso	Non vengono applicati costi per l'acquisizione del contratto.	**0,00%**
Costi di uscita	Si applicano costi di uscita solo se voi disinvestite nei primi 4 anni (il costo è una percentuale del capitale assicurato decrescente in base agli anni trascorsi dall'inizio del contratto). I costi di uscita sono indicati come 'N/A' nella colonna successiva in quanto non si applicano se il prodotto è conservato fino al periodo di detenzione raccomandato.	**N/A**
Costi correnti registrati ogni anno		
Commissioni di gestione e altri costi amministrativi o di esercizio	Costo percentuale sul valore del contratto investito in quote. Si tratta di una stima basata sui costi effettivi dell'ultimo anno.	**4,35%**
Costi di transazione	dallo del valore dell'investimento all'anno. Si tratta di una stima dei costi sostenuti per l'acquisto e la vendita degli investimenti sottostanti per il prodotto. L'importo effettivo varierà a seconda di quanto viene acquistato e venduto.	**0,00%**
Oneri accessori sostenuti in determinate condizioni		
Commissioni di performance	Costi percentuali in base all'eventuale maggior rendimento conseguito dal fondo esterno rispetto a un parametro di riferimento. L'importo effettivo varierà a seconda dell'andamento dell'investimento. La stima dei costi aggregati di cui sopra comprende la media degli ultimi 5 anni.	**0,48%**

Alleanza Assicurazioni S.p.A. - Sede Legale: Piazza Tre Torri 1 - 20145 Milano - Tel. +39 02 40824111 - www.alleanza.it
Capitale Sociale Euro 210.000.000,00 i.v. - Codice Fiscale e iscrizione Registro Imprese di Milano Monza Brianza Lodi n. 10908160012 - Partita IVA n. 01333550323 - Pec: alleanza@pec.alleanza.it - Società iscritta all'Albo Imprese IVASS n. 1.00178, soggetta all'attività di direzione e coordinamento di Assicurazioni Generali S.p.A. ed appartenente al Gruppo Generali, iscritto al n. 026 dell'Albo dei gruppi assicurativi

Documento contenente le informazioni specifiche

Nome del prodotto: Stile Unico di Alleanza

Opzione di investimento: Percorso 4 - LUX IM - UBS SHORT TERM EURO CORPORATES E3X
Emittente: LUX IM
ISIN: LU3124369144
Data del documento: 19/11/2026

Cos'è questa opzione d'investimento?

Obiettivi dell'opzione di investimento: Per le informazioni specifiche, relative ad obiettivi e politica di investimento della presente opzione di investimento, si rimanda al KID (redatto dalla Società emittente) presente sul sito della Compagnia all'indirizzo internet www.alleanza.it/investimento/stile-unico.
Investitori al dettaglio cui si intende commercializzare l'opzione di investimento: Il tipo di cliente varia a seconda del Percorso scelto. Stile Unico di Alleanza è un prodotto di investimento assicurativo, caratterizzato da percorsi rivolti a clienti retail o professionali, con un bisogno di investimento e conoscenza o esperienza almeno sui prodotti assicurativi di investimento (IBIPs) che prevedono una molteplicità di opzioni di investimento declinate sulla possibilità per il cliente di scegliere liberamente tra diversi sottostanti/combinazioni di sottostanti l'allocazione dell'investimento, e per la copertura facoltativa, che abbiano manifestato anche un bisogno di protezione. Ciascun percorso si rivolge inoltre a diverse tipologie di clienti diversificati come segue: il "Percorso d'investimento 4" è rivolto a clienti con un bisogno di investimento, che punta almeno a una moderata crescita del capitale, con un orizzonte temporale almeno medio (a partire da 6 anni), un profilo di rischio almeno medio basso e capacità di sostenere almeno perdite contenute del valore dell'investimento.

Quali sono i rischi e qual è il potenziale rendimento?

Indicatore di rischio

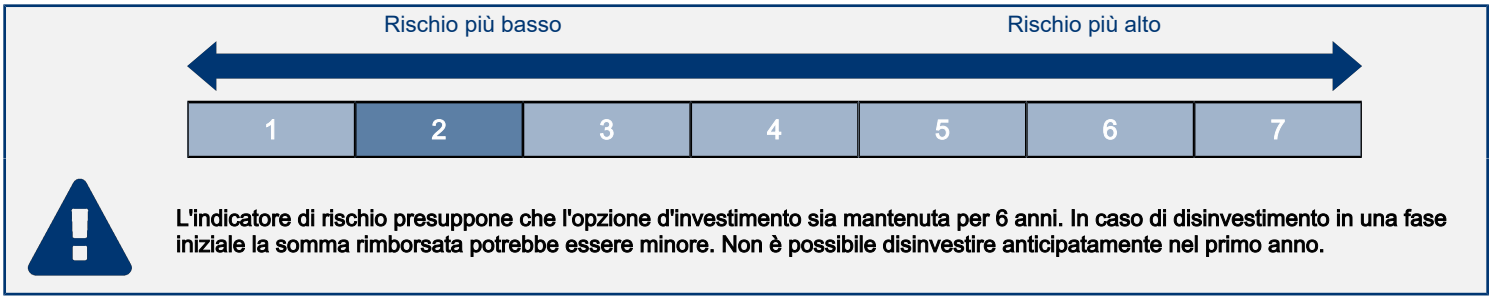

L'indicatore di rischio presuppone che l'opzione d'investimento sia mantenuta per 6 anni. In caso di disinvestimento in una fase iniziale la somma rimborsata potrebbe essere minore. Non è possibile disinvestire anticipatamente nel primo anno.

L'indicatore di rischio è un'indicazione orientativa del livello di rischio di questa opzione di investimento rispetto ad altri prodotti. Esso esprime la probabilità che l'opzione d'investimento subisca perdite monetarie a causa di movimenti sul mercato o a causa dell'incapacità dell'Impresa di pagarvi quanto dovuto.
Abbiamo classificato questa opzione di investimento al livello 2 su 7 che corrisponde alla classe di rischio bassa.
Le condizioni per il disinvestimento nei primi 4 anni sono descritte nella sezione "Per quanto tempo devo detenerlo? Posso ritirare il capitale prematuramente?".

Scenari di performance

Il possibile rimborso dipenderà dall'andamento futuro dei mercati, che è incerto e non può essere previsto con esattezza. Lo scenario sfavorevole, lo scenario moderato e lo scenario favorevole riportati sono illustrazioni basate sulla performance peggiore, la performance media e la performance migliore del prodotto negli ultimi 11 anni. Nel futuro i mercati potrebbero avere un andamento molto diverso.

Periodo di detenzione raccomandato: 6 anni
Esempio di investimento: € 10.000

		In caso di uscita dopo 1 anno	In caso di uscita dopo 6 anni
Premio assicurativo: € 0			
Scenari di sopravvivenza			
Minimo	**Non esiste un rendimento minimo garantito in caso di riscatto. Potreste perdere il vostro intero investimento o parte di esso.**		
Stress	**Possibile rimborso al netto dei costi**	**€ 8.082**	**€ 6.474**
	Rendimento medio per ciascun anno	*-19,18%*	*-6,99%*
Sfavorevole	**Possibile rimborso al netto dei costi**	**€ 7.919**	**€ 7.469**
	Rendimento medio per ciascun anno	*-20,81%*	*-4,75%*
Moderato	**Possibile rimborso al netto dei costi**	**€ 9.558**	**€ 8.265**
	Rendimento medio per ciascun anno	*-4,42%*	*-3,13%*
Favorevole	**Possibile rimborso al netto dei costi**	**€ 10.230**	**€ 9.440**
	Rendimento medio per ciascun anno	*2,30%*	*-0,96%*
Scenario di morte			
In caso di decesso dell'Assicurato	**Possibile rimborso a favore dei vostri beneficiari al netto dei costi**	**€ 10.000**	**€ 10.000**
Premio assicurativo preso nel tempo		**€ 0**	**€ 0**

Le cifre riportate comprendono tutti i costi del prodotto in quanto tale, e comprendono i costi di distribuzione del prodotto. Le cifre non tengono conto della vostra situazione fiscale personale, che può incidere anch'essa sull'importo del rimborso.
Gli scenari sono una rappresentazione dei risultati dell'investimento che ragionevolmente potranno avverarsi, in condizioni di mercato sia favorevoli sia sfavorevoli. Varieranno a seconda della performance del mercato e del momento in cui è richiesto il riscatto. Si rappresentano anche i possibili risultati in caso di decesso ipotizzando lo scenario moderato.
Lo scenario di stress indica quale potrebbe essere l'importo rimborsato in circostanze di mercato estreme.

Quali sono i costi?

Andamento dei costi nel tempo

Le tabelle mostrano gli importi prelevati dall'investimento per coprire diversi tipi di costi. Tali importi dipendono dall'entità dell'investimento, dalla durata della detenzione del prodotto e dall'andamento del prodotto. Gli importi sono qui riportati a fini illustrativi e si basano su un importo esemplificativo dell'investimento e su diversi possibili periodi di investimento. Si è ipotizzato quanto segue:
— Nel primo anno recupero dell'importo investito (rendimento annuo dello 0%). Per gli altri periodi di detenzione si è ipotizzato che il prodotto abbia la performance indicata nello scenario moderato
— 10.000 EUR di investimento.

	In caso di uscita dopo 1 anno	In caso di uscita dopo 6 anni
Costi totali	**€ 755**	**€ 2.068**
Incidenza annuale dei costi (*)	**7,55%**	**3,67% ogni anno**

(*) Dimostra come i costi riducano ogni anno il rendimento nel corso del periodo di detenzione. Ad esempio, se l'uscita avviene nel periodo di detenzione raccomandato, si prevede che il rendimento medio annuo sarà pari al 0,54% prima dei costi e al -3,13% al netto dei costi. Una parte dei costi può essere condivisa con la persona che vende il prodotto per coprire i servizi che fornisce.

Composizione dei costi

Costi una tantum di ingresso o di uscita		Incidenza annuale dei costi in caso di uscita dopo 6 anni
Costi di ingresso	Non vengono applicati costi per l'acquisizione del contratto.	**0,00%**
Costi di uscita	Si applicano costi di uscita solo se voi disinvestite nei primi 4 anni (il costo è una percentuale del capitale assicurato decrescente in base agli anni trascorsi dall'inizio del contratto). I costi di uscita sono indicati come 'N/A' nella colonna successiva in quanto non si applicano se il prodotto è conservato fino al periodo di detenzione raccomandato.	**N/A**
Costi correnti registrati ogni anno		
Commissioni di gestione e altri costi amministrativi o di esercizio	Costo percentuale sul valore del contratto investito in quote. Si tratta di una stima basata sui costi effettivi dell'ultimo anno.	**3,21%**
Costi di transazione	dallo del valore dell'investimento all'anno. Si tratta di una stima dei costi sostenuti per l'acquisto e la vendita degli investimenti sottostanti per il prodotto. L'importo effettivo varierà a seconda di quanto viene acquistato e venduto.	**0,00%**
Oneri accessori sostenuti in determinate condizioni		
Commissioni di performance	Costi percentuali in base all'eventuale maggior rendimento conseguito dal fondo esterno rispetto a un parametro di riferimento. L'importo effettivo varierà a seconda dell'andamento dell'investimento. La stima dei costi aggregati di cui sopra comprende la media degli ultimi 5 anni.	**0,46%**

Alleanza Assicurazioni S.p.A. - Sede Legale: Piazza Tre Torri 1 - 20145 Milano - Tel. +39 02 40824111 - www.alleanza.it
Capitale Sociale Euro 210.000.000,00 i.v. - Codice Fiscale e iscrizione Registro Imprese di Milano Monza Brianza Lodi n. 10908160012 - Partita IVA n. 01333550323 - Pec: alleanza@pec.alleanza.it - Società iscritta all'Albo Imprese IVASS n. 1.00178, soggetta all'attività di direzione e coordinamento di Assicurazioni Generali S.p.A. ed appartenente al Gruppo Generali, iscritto al n. 026 dell'Albo dei gruppi assicurativi

Documento contenente le informazioni specifiche

Nome del prodotto: Stile Unico di Alleanza

Opzione di investimento: Percorso 4 - Man Global Investment Grade Opportunities I H ACC EUR hdg
Emittente: Man
ISIN: IE000VA5W9H0
Data del documento: 19/11/2026

Cos'è questa opzione d'investimento?

Obiettivi dell'opzione di investimento: Per le informazioni specifiche, relative ad obiettivi e politica di investimento della presente opzione di investimento, si rimanda al KID (redatto dalla Società emittente) presente sul sito della Compagnia all'indirizzo internet www.alleanza.it/investimento/stile-unico.
Investitori al dettaglio cui si intende commercializzare l'opzione di investimento: Il tipo di cliente varia a seconda del Percorso scelto. Stile Unico di Alleanza è un prodotto di investimento assicurativo, caratterizzato da percorsi rivolti a clienti retail o professionali, con un bisogno di investimento e conoscenza o esperienza almeno sui prodotti assicurativi di investimento (IBIPs) che prevedono una molteplicità di opzioni di investimento declinate sulla possibilità per il cliente di scegliere liberamente tra diversi sottostanti/combinazioni di sottostanti l'allocazione dell'investimento, e per la copertura facoltativa, che abbiano manifestato anche un bisogno di protezione. Ciascun percorso si rivolge inoltre a diverse tipologie di clienti diversificati come segue: il "Percorso d'investimento 4" è rivolto a clienti con un bisogno di investimento, che punta almeno a una moderata crescita del capitale, con un orizzonte temporale almeno medio (a partire da 6 anni), un profilo di rischio almeno medio basso e capacità di sostenere almeno perdite contenute del valore dell'investimento.

Quali sono i rischi e qual è il potenziale rendimento?

Indicatore di rischio

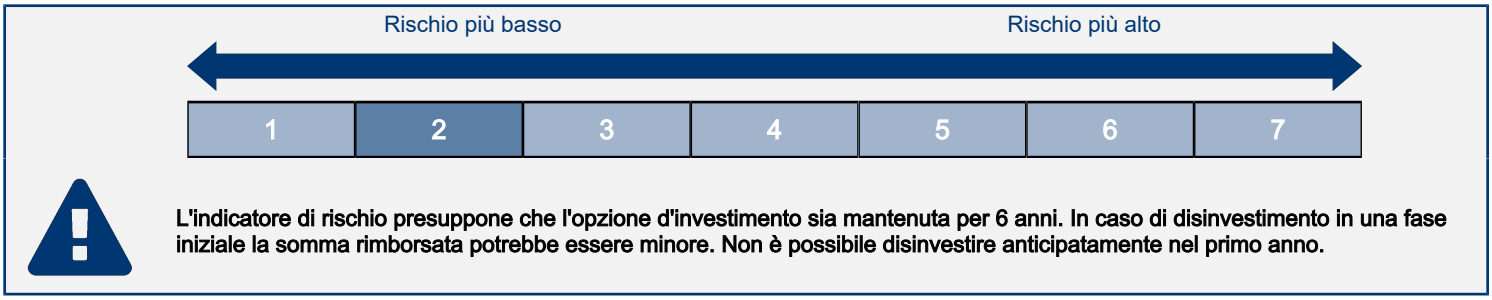

L'indicatore di rischio presuppone che l'opzione d'investimento sia mantenuta per 6 anni. In caso di disinvestimento in una fase iniziale la somma rimborsata potrebbe essere minore. Non è possibile disinvestire anticipatamente nel primo anno.

L'indicatore di rischio è un'indicazione orientativa del livello di rischio di questa opzione di investimento rispetto ad altri prodotti. Esso esprime la probabilità che l'opzione d'investimento subisca perdite monetarie a causa di movimenti sul mercato o a causa dell'incapacità dell'Impresa di pagarvi quanto dovuto.
Abbiamo classificato questa opzione di investimento al livello 2 su 7 che corrisponde alla classe di rischio bassa.
Le condizioni per il disinvestimento nei primi 4 anni sono descritte nella sezione "Per quanto tempo devo detenerlo? Posso ritirare il capitale prematuramente?".

Scenari di performance

Il possibile rimborso dipenderà dall'andamento futuro dei mercati, che è incerto e non può essere previsto con esattezza. Lo scenario sfavorevole, lo scenario moderato e lo scenario favorevole riportati sono illustrazioni basate sulla performance peggiore, la performance media e la performance migliore del prodotto negli ultimi 11 anni. Nel futuro i mercati potrebbero avere un andamento molto diverso.

Periodo di detenzione raccomandato: 6 anni
Esempio di investimento: € 10.000
Premio assicurativo: € 0

		In caso di uscita dopo 1 anno	In caso di uscita dopo 6 anni
Scenari di sopravvivenza			
Minimo	**Non esiste un rendimento minimo garantito in caso di riscatto. Potreste perdere il vostro intero investimento o parte di esso.**		
Stress	**Possibile rimborso al netto dei costi**	**€ 7.505**	**€ 6.040**
	Rendimento medio per ciascun anno	*-24,95%*	*-8,06%*
Sfavorevole	**Possibile rimborso al netto dei costi**	**€ 7.961**	**€ 7.517**
	Rendimento medio per ciascun anno	*-20,39%*	*-4,65%*
Moderato	**Possibile rimborso al netto dei costi**	**€ 9.631**	**€ 9.702**
	Rendimento medio per ciascun anno	*-3,69%*	*-0,50%*
Favorevole	**Possibile rimborso al netto dei costi**	**€ 11.503**	**€ 12.013**
	Rendimento medio per ciascun anno	*15,03%*	*3,10%*
Scenario di morte			
In caso di decesso dell'Assicurato	**Possibile rimborso a favore dei vostri beneficiari al netto dei costi**	**€ 10.000**	**€ 10.000**
Premio assicurativo preso nel tempo		**€ 0**	**€ 0**

Le cifre riportate comprendono tutti i costi del prodotto in quanto tale, e comprendono i costi di distribuzione del prodotto. Le cifre non tengono conto della vostra situazione fiscale personale, che può incidere anch'essa sull'importo del rimborso.
Gli scenari sono una rappresentazione dei risultati dell'investimento che ragionevolmente potranno avverarsi, in condizioni di mercato sia favorevoli sia sfavorevoli. Varieranno a seconda della performance del mercato e del momento in cui è richiesto il riscatto. Si rappresentano anche i possibili risultati in caso di decesso ipotizzando lo scenario moderato.
Lo scenario di stress indica quale potrebbe essere l'importo rimborsato in circostanze di mercato estreme.

Quali sono i costi?

Andamento dei costi nel tempo

Le tabelle mostrano gli importi prelevati dall'investimento per coprire diversi tipi di costi. Tali importi dipendono dall'entità dell'investimento, dalla durata della detenzione del prodotto e dall'andamento del prodotto. Gli importi sono qui riportati a fini illustrativi e si basano su un importo esemplificativo dell'investimento e su diversi possibili periodi di investimento. Si è ipotizzato quanto segue:
— Nel primo anno recupero dell'importo investito (rendimento annuo dello 0%). Per gli altri periodi di detenzione si è ipotizzato che il prodotto abbia la performance indicata nello scenario moderato
— 10.000 EUR di investimento.

	In caso di uscita dopo 1 anno	In caso di uscita dopo 6 anni
Costi totali	**€ 742**	**€ 2.126**
Incidenza annuale dei costi (*)	**7,42%**	**3,65% ogni anno**

(*) Dimostra come i costi riducano ogni anno il rendimento nel corso del periodo di detenzione. Ad esempio, se l'uscita avviene nel periodo di detenzione raccomandato, si prevede che il rendimento medio annuo sarà pari al 3,15% prima dei costi e al -0,5% al netto dei costi. Una parte dei costi può essere condivisa con la persona che vende il prodotto per coprire i servizi che fornisce.

Composizione dei costi

Costi una tantum di ingresso o di uscita		Incidenza annuale dei costi in caso di uscita dopo 6 anni
Costi di ingresso	Non vengono applicati costi per l'acquisizione del contratto.	**0,00%**
Costi di uscita	Si applicano costi di uscita solo se voi disinvestite nei primi 4 anni (il costo è una percentuale del capitale assicurato decrescente in base agli anni trascorsi dall'inizio del contratto). I costi di uscita sono indicati come 'N/A' nella colonna successiva in quanto non si applicano se il prodotto è conservato fino al periodo di detenzione raccomandato.	**N/A**
Costi correnti registrati ogni anno		
Commissioni di gestione e altri costi amministrativi o di esercizio	Costo percentuale sul valore del contratto investito in quote. Si tratta di una stima basata sui costi effettivi dell'ultimo anno.	**3,65%**
Costi di transazione	dallo del valore dell'investimento all'anno. Si tratta di una stima dei costi sostenuti per l'acquisto e la vendita degli investimenti sottostanti per il prodotto. L'importo effettivo varierà a seconda di quanto viene acquistato e venduto.	**0,00%**
Oneri accessori sostenuti in determinate condizioni		
Commissioni di performance	Costi percentuali in base all'eventuale maggior rendimento conseguito dal fondo esterno rispetto a un parametro di riferimento. L'importo effettivo varierà a seconda dell'andamento dell'investimento. La stima dei costi aggregati di cui sopra comprende la media degli ultimi 5 anni.	**0,00%**

Alleanza Assicurazioni S.p.A. - Sede Legale: Piazza Tre Torri 1 - 20145 Milano - Tel. +39 02 40824111 - www.alleanza.it
Capitale Sociale Euro 210.000.000,00 i.v. - Codice Fiscale e iscrizione Registro Imprese di Milano Monza Brianza Lodi n. 10908160012 - Partita IVA n. 01333550323 - Pec: alleanza@pec.alleanza.it - Società iscritta all'Albo Imprese IVASS n. 1.00178, soggetta all'attività di direzione e coordinamento di Assicurazioni Generali S.p.A. ed appartenente al Gruppo Generali, iscritto al n. 026 dell'Albo dei gruppi assicurativi

Documento contenente le informazioni specifiche

Nome del prodotto: Stile Unico di Alleanza

Opzione di investimento: Percorso 4 - Nordea 1 - European Fincl Dbt BI EUR
Emittente: Nordea
ISIN: LU0772943501
Data del documento: 19/11/2026

Cos'è questa opzione d'investimento?

Obiettivi dell'opzione di investimento: Per le informazioni specifiche, relative ad obiettivi e politica di investimento della presente opzione di investimento, si rimanda al KID (redatto dalla Società emittente) presente sul sito della Compagnia all'indirizzo internet www.alleanza.it/investimento/stile-unico.
Investitori al dettaglio cui si intende commercializzare l'opzione di investimento: Il tipo di cliente varia a seconda del Percorso scelto. Stile Unico di Alleanza è un prodotto di investimento assicurativo, caratterizzato da percorsi rivolti a clienti retail o professionali, con un bisogno di investimento e conoscenza o esperienza almeno sui prodotti assicurativi di investimento (IBIPs) che prevedono una molteplicità di opzioni di investimento declinate sulla possibilità per il cliente di scegliere liberamente tra diversi sottostanti/combinazioni di sottostanti l'allocazione dell'investimento, e per la copertura facoltativa, che abbiano manifestato anche un bisogno di protezione. Ciascun percorso si rivolge inoltre a diverse tipologie di clienti diversificati come segue: il "Percorso d'investimento 4" è rivolto a clienti con un bisogno di investimento, che punta almeno a una moderata crescita del capitale, con un orizzonte temporale almeno medio (a partire da 6 anni), un profilo di rischio almeno medio basso e capacità di sostenere almeno perdite contenute del valore dell'investimento.

Quali sono i rischi e qual è il potenziale rendimento?

Indicatore di rischio

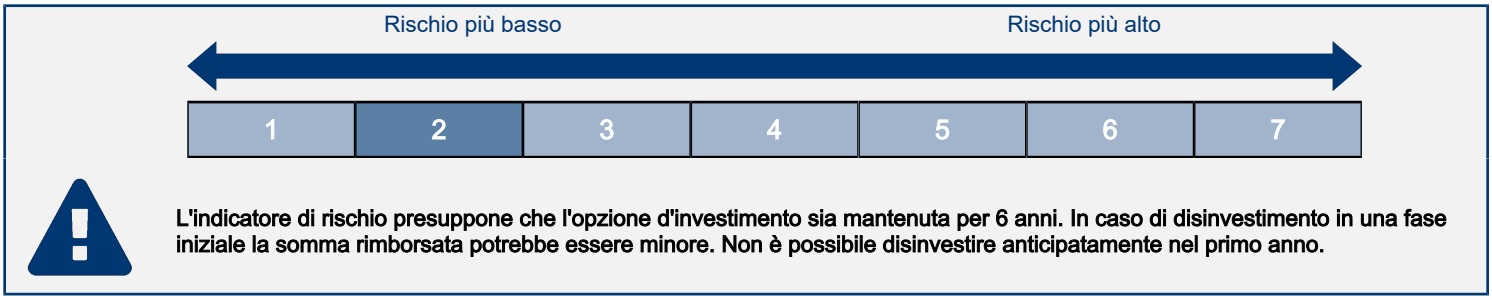

L'indicatore di rischio presuppone che l'opzione d'investimento sia mantenuta per 6 anni. In caso di disinvestimento in una fase iniziale la somma rimborsata potrebbe essere minore. Non è possibile disinvestire anticipatamente nel primo anno.

L'indicatore di rischio è un'indicazione orientativa del livello di rischio di questa opzione di investimento rispetto ad altri prodotti. Esso esprime la probabilità che l'opzione d'investimento subisca perdite monetarie a causa di movimenti sul mercato o a causa dell'incapacità dell'Impresa di pagarvi quanto dovuto.
Abbiamo classificato questa opzione di investimento al livello 2 su 7 che corrisponde alla classe di rischio bassa.
Le condizioni per il disinvestimento nei primi 4 anni sono descritte nella sezione "Per quanto tempo devo detenerlo? Posso ritirare il capitale prematuramente?".

Scenari di performance

Il possibile rimborso dipenderà dall'andamento futuro dei mercati, che è incerto e non può essere previsto con esattezza. Lo scenario sfavorevole, lo scenario moderato e lo scenario favorevole riportati sono illustrazioni basate sulla performance peggiore, la performance media e la performance migliore del prodotto negli ultimi 11 anni. Nel futuro i mercati potrebbero avere un andamento molto diverso.

Periodo di detenzione raccomandato: 6 anni
Esempio di investimento: € 10.000
Premio assicurativo: € 0

		In caso di uscita dopo 1 anno	In caso di uscita dopo 6 anni
Scenari di sopravvivenza			
Minimo	**Non esiste un rendimento minimo garantito in caso di riscatto. Potreste perdere il vostro intero investimento o parte di esso.**		
Stress	**Possibile rimborso al netto dei costi**	**€ 6.113**	**€ 5.612**
	Rendimento medio per ciascun anno	*-38,87%*	*-9,18%*
Sfavorevole	**Possibile rimborso al netto dei costi**	**€ 7.804**	**€ 8.733**
	Rendimento medio per ciascun anno	*-21,96%*	*-2,23%*
Moderato	**Possibile rimborso al netto dei costi**	**€ 9.939**	**€ 10.685**
	Rendimento medio per ciascun anno	*-0,61%*	*1,11%*
Favorevole	**Possibile rimborso al netto dei costi**	**€ 11.601**	**€ 12.376**
	Rendimento medio per ciascun anno	*16,01%*	*3,62%*
Scenario di morte			
In caso di decesso dell'Assicurato	**Possibile rimborso a favore dei vostri beneficiari al netto dei costi**	**€ 10.320**	**€ 10.706**
Premio assicurativo preso nel tempo		**€ 0**	**€ 0**

Le cifre riportate comprendono tutti i costi del prodotto in quanto tale, e comprendono i costi di distribuzione del prodotto. Le cifre non tengono conto della vostra situazione fiscale personale, che può incidere anch'essa sull'importo del rimborso.
Gli scenari sono una rappresentazione dei risultati dell'investimento che ragionevolmente potranno avverarsi, in condizioni di mercato sia favorevoli sia sfavorevoli. Varieranno a seconda della performance del mercato e del momento in cui è richiesto il riscatto. Si rappresentano anche i possibili risultati in caso di decesso ipotizzando lo scenario moderato.
Lo scenario di stress indica quale potrebbe essere l'importo rimborsato in circostanze di mercato estreme.

Quali sono i costi?

Andamento dei costi nel tempo

Le tabelle mostrano gli importi prelevati dall'investimento per coprire diversi tipi di costi. Tali importi dipendono dall'entità dell'investimento, dalla durata della detenzione del prodotto e dall'andamento del prodotto. Gli importi sono qui riportati a fini illustrativi e si basano su un importo esemplificativo dell'investimento e su diversi possibili periodi di investimento. Si è ipotizzato quanto segue:
— Nel primo anno recupero dell'importo investito (rendimento annuo dello 0%). Per gli altri periodi di detenzione si è ipotizzato che il prodotto abbia la performance indicata nello scenario moderato
— 10.000 EUR di investimento.

	In caso di uscita dopo 1 anno	In caso di uscita dopo 6 anni
Costi totali	**€ 687**	**€ 1.965**
Incidenza annuale dei costi (*)	**6,87%**	**3,16% ogni anno**

(*) Dimostra come i costi riducano ogni anno il rendimento nel corso del periodo di detenzione. Ad esempio, se l'uscita avviene nel periodo di detenzione raccomandato, si prevede che il rendimento medio annuo sarà pari al 4,27% prima dei costi e al 1,11% al netto dei costi. Una parte dei costi può essere condivisa con la persona che vende il prodotto per coprire i servizi che fornisce.

Composizione dei costi

Costi una tantum di ingresso o di uscita		Incidenza annuale dei costi in caso di uscita dopo 6 anni
Costi di ingresso	Non vengono applicati costi per l'acquisizione del contratto.	**0,00%**
Costi di uscita	Si applicano costi di uscita solo se voi disinvestite nei primi 4 anni (il costo è una percentuale del capitale assicurato decrescente in base agli anni trascorsi dall'inizio del contratto). I costi di uscita sono indicati come 'N/A' nella colonna successiva in quanto non si applicano se il prodotto è conservato fino al periodo di detenzione raccomandato.	**N/A**
Costi correnti registrati ogni anno		
Commissioni di gestione e altri costi amministrativi o di esercizio	Costo percentuale sul valore del contratto investito in quote. Si tratta di una stima basata sui costi effettivi dell'ultimo anno.	**3,16%**
Costi di transazione	dallo del valore dell'investimento all'anno. Si tratta di una stima dei costi sostenuti per l'acquisto e la vendita degli investimenti sottostanti per il prodotto. L'importo effettivo varierà a seconda di quanto viene acquistato e venduto.	**0,00%**
Oneri accessori sostenuti in determinate condizioni		
Commissioni di performance	Costi percentuali in base all'eventuale maggior rendimento conseguito dal fondo esterno rispetto a un parametro di riferimento. L'importo effettivo varierà a seconda dell'andamento dell'investimento. La stima dei costi aggregati di cui sopra comprende la media degli ultimi 5 anni.	**0,00%**

Alleanza Assicurazioni S.p.A. - Sede Legale: Piazza Tre Torri 1 - 20145 Milano - Tel. +39 02 40824111 - www.alleanza.it
Capitale Sociale Euro 210.000.000,00 i.v. - Codice Fiscale e iscrizione Registro Imprese di Milano Monza Brianza Lodi n. 10908160012 - Partita IVA n. 01333550323 - Pec: alleanza@pec.alleanza.it - Società iscritta all'Albo Imprese IVASS n. 1.00178, soggetta all'attività di direzione e coordinamento di Assicurazioni Generali S.p.A. ed appartenente al Gruppo Generali, iscritto al n. 026 dell'Albo dei gruppi assicurativi

Documento contenente le informazioni specifiche

Nome del prodotto: Stile Unico di Alleanza

Opzione di investimento: Percorso 4 - Nordea 1 Stable Return BI ACC EUR
Emittente: Nordea 1
ISIN: LU0351545230
Data del documento: 19/11/2026

Cos'è questa opzione d'investimento?

Obiettivi dell'opzione di investimento: Per le informazioni specifiche, relative ad obiettivi e politica di investimento della presente opzione di investimento, si rimanda al KID (redatto dalla Società emittente) presente sul sito della Compagnia all'indirizzo internet www.alleanza.it/investimento/stile-unico.
Investitori al dettaglio cui si intende commercializzare l'opzione di investimento: Il tipo di cliente varia a seconda del Percorso scelto. Stile Unico di Alleanza è un prodotto di investimento assicurativo, caratterizzato da percorsi rivolti a clienti retail o professionali, con un bisogno di investimento e conoscenza o esperienza almeno sui prodotti assicurativi di investimento (IBIPs) che prevedono una molteplicità di opzioni di investimento declinate sulla possibilità per il cliente di scegliere liberamente tra diversi sottostanti/combinazioni di sottostanti l'allocazione dell'investimento, e per la copertura facoltativa, che abbiano manifestato anche un bisogno di protezione. Ciascun percorso si rivolge inoltre a diverse tipologie di clienti diversificati come segue: il "Percorso d'investimento 4" è rivolto a clienti con un bisogno di investimento, che punta almeno a una moderata crescita del capitale, con un orizzonte temporale almeno medio (a partire da 6 anni), un profilo di rischio almeno medio basso e capacità di sostenere almeno perdite contenute del valore dell'investimento.

Quali sono i rischi e qual è il potenziale rendimento?

Indicatore di rischio

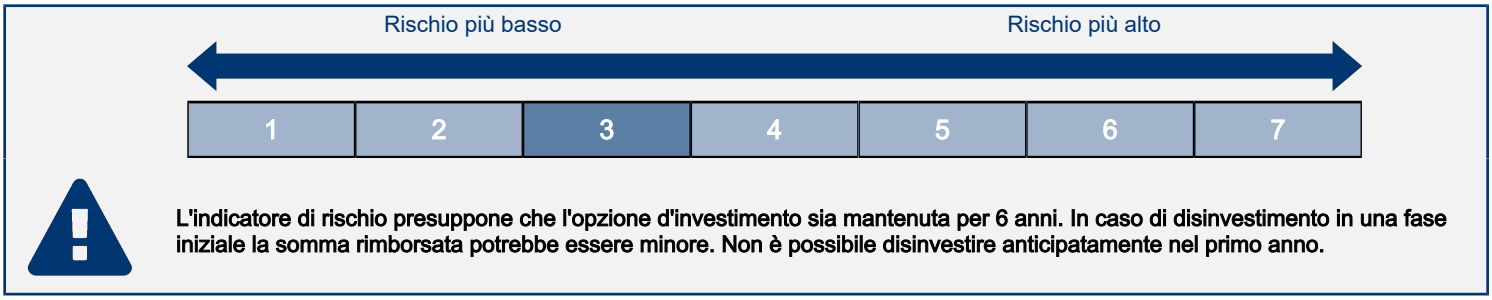

L'indicatore di rischio presuppone che l'opzione d'investimento sia mantenuta per 6 anni. In caso di disinvestimento in una fase iniziale la somma rimborsata potrebbe essere minore. Non è possibile disinvestire anticipatamente nel primo anno.

L'indicatore di rischio è un'indicazione orientativa del livello di rischio di questa opzione di investimento rispetto ad altri prodotti. Esso esprime la probabilità che l'opzione d'investimento subisca perdite monetarie a causa di movimenti sul mercato o a causa dell'incapacità dell'Impresa di pagarvi quanto dovuto.
Abbiamo classificato questa opzione di investimento al livello 3 su 7 che corrisponde alla classe di rischio medio-bassa.
Le condizioni per il disinvestimento nei primi 4 anni sono descritte nella sezione "Per quanto tempo devo detenerlo? Posso ritirare il capitale prematuramente?".

Scenari di performance

Il possibile rimborso dipenderà dall'andamento futuro dei mercati, che è incerto e non può essere previsto con esattezza. Lo scenario sfavorevole, lo scenario moderato e lo scenario favorevole riportati sono illustrazioni basate sulla performance peggiore, la performance media e la performance migliore del prodotto negli ultimi 11 anni. Nel futuro i mercati potrebbero avere un andamento molto diverso.

Periodo di detenzione raccomandato: 6 anni
Esempio di investimento: € 10.000
Premio assicurativo: € 0

		In caso di uscita dopo 1 anno	In caso di uscita dopo 6 anni
Scenari di sopravvivenza			
Minimo	**Non esiste un rendimento minimo garantito in caso di riscatto. Potreste perdere il vostro intero investimento o parte di esso.**		
Stress	**Possibile rimborso al netto dei costi**	**€ 6.193**	**€ 5.130**
	Rendimento medio per ciascun anno	*-38,07%*	*-10,53%*
Sfavorevole	**Possibile rimborso al netto dei costi**	**€ 8.673**	**€ 8.120**
	Rendimento medio per ciascun anno	*-13,27%*	*-3,41%*
Moderato	**Possibile rimborso al netto dei costi**	**€ 9.606**	**€ 9.674**
	Rendimento medio per ciascun anno	*-3,94%*	*-0,55%*
Favorevole	**Possibile rimborso al netto dei costi**	**€ 10.588**	**€ 10.836**
	Rendimento medio per ciascun anno	*5,88%*	*1,35%*
Scenario di morte			
In caso di decesso dell'Assicurato	**Possibile rimborso a favore dei vostri beneficiari al netto dei costi**	**€ 10.000**	**€ 10.000**
Premio assicurativo preso nel tempo		**€ 0**	**€ 0**

Le cifre riportate comprendono tutti i costi del prodotto in quanto tale, e comprendono i costi di distribuzione del prodotto. Le cifre non tengono conto della vostra situazione fiscale personale, che può incidere anch'essa sull'importo del rimborso.
Gli scenari sono una rappresentazione dei risultati dell'investimento che ragionevolmente potranno avverarsi, in condizioni di mercato sia favorevoli sia sfavorevoli. Varieranno a seconda della performance del mercato e del momento in cui è richiesto il riscatto. Si rappresentano anche i possibili risultati in caso di decesso ipotizzando lo scenario moderato.
Lo scenario di stress indica quale potrebbe essere l'importo rimborsato in circostanze di mercato estreme.

Quali sono i costi?

Andamento dei costi nel tempo

Le tabelle mostrano gli importi prelevati dall'investimento per coprire diversi tipi di costi. Tali importi dipendono dall'entità dell'investimento, dalla durata della detenzione del prodotto e dall'andamento del prodotto. Gli importi sono qui riportati a fini illustrativi e si basano su un importo esemplificativo dell'investimento e su diversi possibili periodi di investimento. Si è ipotizzato quanto segue:
— Nel primo anno recupero dell'importo investito (rendimento annuo dello 0%). Per gli altri periodi di detenzione si è ipotizzato che il prodotto abbia la performance indicata nello scenario moderato
— 10.000 EUR di investimento.

	In caso di uscita dopo 1 anno	In caso di uscita dopo 6 anni
Costi totali	**€ 741**	**€ 2.153**
Incidenza annuale dei costi (*)	**7,41%**	**3,63% ogni anno**

(*) Dimostra come i costi riducano ogni anno il rendimento nel corso del periodo di detenzione. Ad esempio, se l'uscita avviene nel periodo di detenzione raccomandato, si prevede che il rendimento medio annuo sarà pari al 3,08% prima dei costi e al -0,55% al netto dei costi. Una parte dei costi può essere condivisa con la persona che vende il prodotto per coprire i servizi che fornisce.

Composizione dei costi

Costi una tantum di ingresso o di uscita		Incidenza annuale dei costi in caso di uscita dopo 6 anni
Costi di ingresso	Non vengono applicati costi per l'acquisizione del contratto.	**0,00%**
Costi di uscita	Si applicano costi di uscita solo se voi disinvestite nei primi 4 anni (il costo è una percentuale del capitale assicurato decrescente in base agli anni trascorsi dall'inizio del contratto). I costi di uscita sono indicati come 'N/A' nella colonna successiva in quanto non si applicano se il prodotto è conservato fino al periodo di detenzione raccomandato.	**N/A**
Costi correnti registrati ogni anno		
Commissioni di gestione e altri costi amministrativi o di esercizio	Costo percentuale sul valore del contratto investito in quote. Si tratta di una stima basata sui costi effettivi dell'ultimo anno.	**3,63%**
Costi di transazione	dallo del valore dell'investimento all'anno. Si tratta di una stima dei costi sostenuti per l'acquisto e la vendita degli investimenti sottostanti per il prodotto. L'importo effettivo varierà a seconda di quanto viene acquistato e venduto.	**0,00%**
Oneri accessori sostenuti in determinate condizioni		
Commissioni di performance	Costi percentuali in base all'eventuale maggior rendimento conseguito dal fondo esterno rispetto a un parametro di riferimento. L'importo effettivo varierà a seconda dell'andamento dell'investimento. La stima dei costi aggregati di cui sopra comprende la media degli ultimi 5 anni.	**0,00%**

Alleanza Assicurazioni S.p.A. - Sede Legale: Piazza Tre Torri 1 - 20145 Milano - Tel. +39 02 40824111 - www.alleanza.it
Capitale Sociale Euro 210.000.000,00 i.v. - Codice Fiscale e iscrizione Registro Imprese di Milano Monza Brianza Lodi n. 10908160012 - Partita IVA n. 01333550323 - Pec: alleanza@pec.alleanza.it - Società iscritta all'Albo Imprese IVASS n. 1.00178, soggetta all'attività di direzione e coordinamento di Assicurazioni Generali S.p.A. ed appartenente al Gruppo Generali, iscritto al n. 026 dell'Albo dei gruppi assicurativi

Documento contenente le informazioni specifiche

Nome del prodotto: Stile Unico di Alleanza

Opzione di investimento: Percorso 4 - Pictet Multi Asset Global Opportunities I ACC EUR
Emittente: Pictet
ISIN: LU0941348897
Data del documento: 19/11/2026

Cos'è questa opzione d'investimento?

Obiettivi dell'opzione di investimento: Per le informazioni specifiche, relative ad obiettivi e politica di investimento della presente opzione di investimento, si rimanda al KID (redatto dalla Società emittente) presente sul sito della Compagnia all'indirizzo internet www.alleanza.it/investimento/stile-unico.
Investitori al dettaglio cui si intende commercializzare l'opzione di investimento: Il tipo di cliente varia a seconda del Percorso scelto. Stile Unico di Alleanza è un prodotto di investimento assicurativo, caratterizzato da percorsi rivolti a clienti retail o professionali, con un bisogno di investimento e conoscenza o esperienza almeno sui prodotti assicurativi di investimento (IBIPs) che prevedono una molteplicità di opzioni di investimento declinate sulla possibilità per il cliente di scegliere liberamente tra diversi sottostanti/combinazioni di sottostanti l'allocazione dell'investimento, e per la copertura facoltativa, che abbiano manifestato anche un bisogno di protezione. Ciascun percorso si rivolge inoltre a diverse tipologie di clienti diversificati come segue: il "Percorso d'investimento 4" è rivolto a clienti con un bisogno di investimento, che punta almeno a una moderata crescita del capitale, con un orizzonte temporale almeno medio (a partire da 6 anni), un profilo di rischio almeno medio basso e capacità di sostenere almeno perdite contenute del valore dell'investimento.

Quali sono i rischi e qual è il potenziale rendimento?

Indicatore di rischio

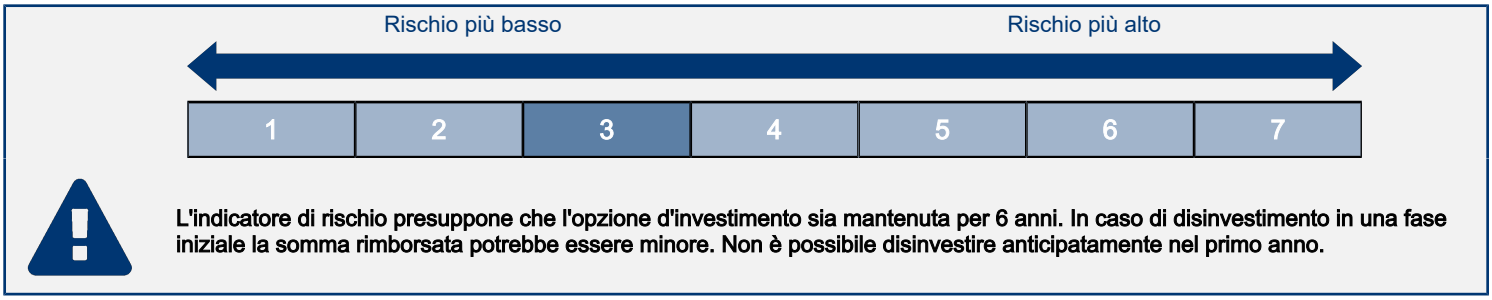

L'indicatore di rischio presuppone che l'opzione d'investimento sia mantenuta per 6 anni. In caso di disinvestimento in una fase iniziale la somma rimborsata potrebbe essere minore. Non è possibile disinvestire anticipatamente nel primo anno.

L'indicatore di rischio è un'indicazione orientativa del livello di rischio di questa opzione di investimento rispetto ad altri prodotti. Esso esprime la probabilità che l'opzione d'investimento subisca perdite monetarie a causa di movimenti sul mercato o a causa dell'incapacità dell'Impresa di pagarvi quanto dovuto.
Abbiamo classificato questa opzione di investimento al livello 3 su 7 che corrisponde alla classe di rischio medio-bassa.
Le condizioni per il disinvestimento nei primi 4 anni sono descritte nella sezione "Per quanto tempo devo detenerlo? Posso ritirare il capitale prematuramente?".

Scenari di performance

Il possibile rimborso dipenderà dall'andamento futuro dei mercati, che è incerto e non può essere previsto con esattezza. Lo scenario sfavorevole, lo scenario moderato e lo scenario favorevole riportati sono illustrazioni basate sulla performance peggiore, la performance media e la performance migliore del prodotto negli ultimi 11 anni. Nel futuro i mercati potrebbero avere un andamento molto diverso.

Periodo di detenzione raccomandato: 6 anni
Esempio di investimento: € 10.000
Premio assicurativo: € 0

		In caso di uscita dopo 1 anno	In caso di uscita dopo 6 anni
Scenari di sopravvivenza			
Minimo	**Non esiste un rendimento minimo garantito in caso di riscatto. Potreste perdere il vostro intero investimento o parte di esso.**		
Stress	**Possibile rimborso al netto dei costi**	**€ 7.611**	**€ 6.041**
	Rendimento medio per ciascun anno	*-23,89%*	*-8,06%*
Sfavorevole	**Possibile rimborso al netto dei costi**	**€ 8.319**	**€ 8.822**
	Rendimento medio per ciascun anno	*-16,81%*	*-2,07%*
Moderato	**Possibile rimborso al netto dei costi**	**€ 9.701**	**€ 10.228**
	Rendimento medio per ciascun anno	*-2,99%*	*0,38%*
Favorevole	**Possibile rimborso al netto dei costi**	**€ 10.894**	**€ 11.298**
	Rendimento medio per ciascun anno	*8,94%*	*2,05%*
Scenario di morte			
In caso di decesso dell'Assicurato	**Possibile rimborso a favore dei vostri beneficiari al netto dei costi**	**€ 10.073**	**€ 10.248**
Premio assicurativo preso nel tempo		**€ 0**	**€ 0**

Le cifre riportate comprendono tutti i costi del prodotto in quanto tale, e comprendono i costi di distribuzione del prodotto. Le cifre non tengono conto della vostra situazione fiscale personale, che può incidere anch'essa sull'importo del rimborso.
Gli scenari sono una rappresentazione dei risultati dell'investimento che ragionevolmente potranno avverarsi, in condizioni di mercato sia favorevoli sia sfavorevoli. Varieranno a seconda della performance del mercato e del momento in cui è richiesto il riscatto. Si rappresentano anche i possibili risultati in caso di decesso ipotizzando lo scenario moderato.
Lo scenario di stress indica quale potrebbe essere l'importo rimborsato in circostanze di mercato estreme.

Quali sono i costi?

Andamento dei costi nel tempo

Le tabelle mostrano gli importi prelevati dall'investimento per coprire diversi tipi di costi. Tali importi dipendono dall'entità dell'investimento, dalla durata della detenzione del prodotto e dall'andamento del prodotto. Gli importi sono qui riportati a fini illustrativi e si basano su un importo esemplificativo dell'investimento e su diversi possibili periodi di investimento. Si è ipotizzato quanto segue:
— Nel primo anno recupero dell'importo investito (rendimento annuo dello 0%). Per gli altri periodi di detenzione si è ipotizzato che il prodotto abbia la performance indicata nello scenario moderato
— 10.000 EUR di investimento.

	In caso di uscita dopo 1 anno	In caso di uscita dopo 6 anni
Costi totali	**€ 712**	**€ 2.033**
Incidenza annuale dei costi (*)	**7,12%**	**3,38% ogni anno**

(*) Dimostra come i costi riducano ogni anno il rendimento nel corso del periodo di detenzione. Ad esempio, se l'uscita avviene nel periodo di detenzione raccomandato, si prevede che il rendimento medio annuo sarà pari al 3,76% prima dei costi e al 0,38% al netto dei costi. Una parte dei costi può essere condivisa con la persona che vende il prodotto per coprire i servizi che fornisce.

Composizione dei costi

Costi una tantum di ingresso o di uscita		Incidenza annuale dei costi in caso di uscita dopo 6 anni
Costi di ingresso	Non vengono applicati costi per l'acquisizione del contratto.	**0,00%**
Costi di uscita	Si applicano costi di uscita solo se voi disinvestite nei primi 4 anni (il costo è una percentuale del capitale assicurato decrescente in base agli anni trascorsi dall'inizio del contratto). I costi di uscita sono indicati come 'N/A' nella colonna successiva in quanto non si applicano se il prodotto è conservato fino al periodo di detenzione raccomandato.	**N/A**
Costi correnti registrati ogni anno		
Commissioni di gestione e altri costi amministrativi o di esercizio	Costo percentuale sul valore del contratto investito in quote. Si tratta di una stima basata sui costi effettivi dell'ultimo anno.	**3,31%**
Costi di transazione	dallo del valore dell'investimento all'anno. Si tratta di una stima dei costi sostenuti per l'acquisto e la vendita degli investimenti sottostanti per il prodotto. L'importo effettivo varierà a seconda di quanto viene acquistato e venduto.	**0,00%**
Oneri accessori sostenuti in determinate condizioni		
Commissioni di performance	Costi percentuali in base all'eventuale maggior rendimento conseguito dal fondo esterno rispetto a un parametro di riferimento. L'importo effettivo varierà a seconda dell'andamento dell'investimento. La stima dei costi aggregati di cui sopra comprende la media degli ultimi 5 anni.	**0,07%**

Alleanza Assicurazioni S.p.A. - Sede Legale: Piazza Tre Torri 1 - 20145 Milano - Tel. +39 02 40824111 - www.alleanza.it
Capitale Sociale Euro 210.000.000,00 i.v. - Codice Fiscale e iscrizione Registro Imprese di Milano Monza Brianza Lodi n. 10908160012 - Partita IVA n. 01333550323 - Pec: alleanza@pec.alleanza.it - Società iscritta all'Albo Imprese IVASS n. 1.00178, soggetta all'attività di direzione e coordinamento di Assicurazioni Generali S.p.A. ed appartenente al Gruppo Generali, iscritto al n. 026 dell'Albo dei gruppi assicurativi

Documento contenente le informazioni specifiche

Nome del prodotto: Stile Unico di Alleanza

Opzione di investimento: Percorso 4 - Pimco Funds GIS Plc Capital Securities Fund I ACC EUR Hdg
Emittente: Pimco
ISIN: IE00B6VHBN16
Data del documento: 19/11/2026

Cos'è questa opzione d'investimento?

Obiettivi dell'opzione di investimento: Per le informazioni specifiche, relative ad obiettivi e politica di investimento della presente opzione di investimento, si rimanda al KID (redatto dalla Società emittente) presente sul sito della Compagnia all'indirizzo internet www.alleanza.it/investimento/stile-unico.
Investitori al dettaglio cui si intende commercializzare l'opzione di investimento: Il tipo di cliente varia a seconda del Percorso scelto. Stile Unico di Alleanza è un prodotto di investimento assicurativo, caratterizzato da percorsi rivolti a clienti retail o professionali, con un bisogno di investimento e conoscenza o esperienza almeno sui prodotti assicurativi di investimento (IBIPs) che prevedono una molteplicità di opzioni di investimento declinate sulla possibilità per il cliente di scegliere liberamente tra diversi sottostanti/combinazioni di sottostanti l'allocazione dell'investimento, e per la copertura facoltativa, che abbiano manifestato anche un bisogno di protezione. Ciascun percorso si rivolge inoltre a diverse tipologie di clienti diversificati come segue: il "Percorso d'investimento 4" è rivolto a clienti con un bisogno di investimento, che punta almeno a una moderata crescita del capitale, con un orizzonte temporale almeno medio (a partire da 6 anni), un profilo di rischio almeno medio basso e capacità di sostenere almeno perdite contenute del valore dell'investimento.

Quali sono i rischi e qual è il potenziale rendimento?

Indicatore di rischio

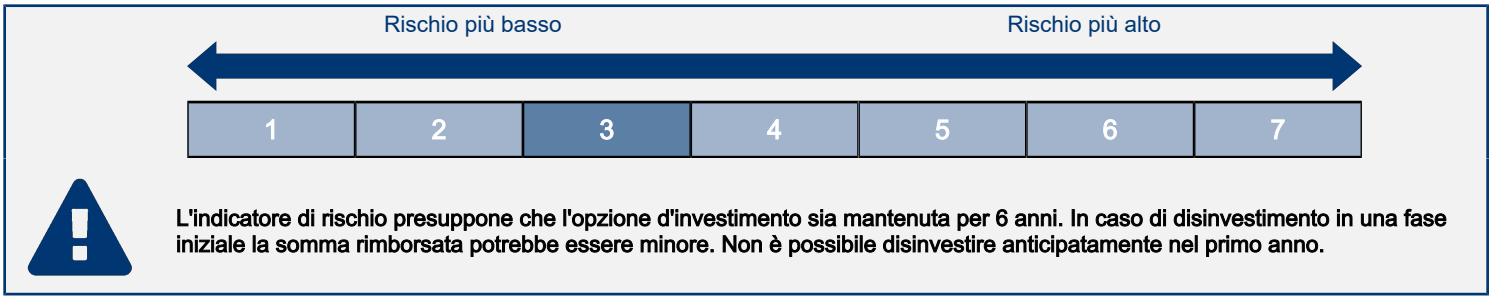

L'indicatore di rischio presuppone che l'opzione d'investimento sia mantenuta per 6 anni. In caso di disinvestimento in una fase iniziale la somma rimborsata potrebbe essere minore. Non è possibile disinvestire anticipatamente nel primo anno.

L'indicatore di rischio è un'indicazione orientativa del livello di rischio di questa opzione di investimento rispetto ad altri prodotti. Esso esprime la probabilità che l'opzione d'investimento subisca perdite monetarie a causa di movimenti sul mercato o a causa dell'incapacità dell'Impresa di pagarvi quanto dovuto.
Abbiamo classificato questa opzione di investimento al livello 3 su 7 che corrisponde alla classe di rischio medio-bassa.
Le condizioni per il disinvestimento nei primi 4 anni sono descritte nella sezione "Per quanto tempo devo detenerlo? Posso ritirare il capitale prematuramente?".

Scenari di performance

Il possibile rimborso dipenderà dall'andamento futuro dei mercati, che è incerto e non può essere previsto con esattezza. Lo scenario sfavorevole, lo scenario moderato e lo scenario favorevole riportati sono illustrazioni basate sulla performance peggiore, la performance media e la performance migliore del prodotto negli ultimi 11 anni. Nel futuro i mercati potrebbero avere un andamento molto diverso.

Periodo di detenzione raccomandato: 6 anni
Esempio di investimento: € 10.000
Premio assicurativo: € 0

		In caso di uscita dopo 1 anno	In caso di uscita dopo 6 anni
Scenari di sopravvivenza			
Minimo	**Non esiste un rendimento minimo garantito in caso di riscatto. Potreste perdere il vostro intero investimento o parte di esso.**		
Stress	**Possibile rimborso al netto dei costi**	**€ 4.442**	**€ 4.303**
	Rendimento medio per ciascun anno	*-55,58%*	*-13,11%*
Sfavorevole	**Possibile rimborso al netto dei costi**	**€ 7.566**	**€ 8.554**
	Rendimento medio per ciascun anno	*-24,34%*	*-2,57%*
Moderato	**Possibile rimborso al netto dei costi**	**€ 9.906**	**€ 10.351**
	Rendimento medio per ciascun anno	*-0,94%*	*0,58%*
Favorevole	**Possibile rimborso al netto dei costi**	**€ 11.814**	**€ 12.078**
	Rendimento medio per ciascun anno	*18,14%*	*3,20%*
Scenario di morte			
In caso di decesso dell'Assicurato	**Possibile rimborso a favore dei vostri beneficiari al netto dei costi**	**€ 10.286**	**€ 10.372**
Premio assicurativo preso nel tempo		**€ 0**	**€ 0**

Le cifre riportate comprendono tutti i costi del prodotto in quanto tale, e comprendono i costi di distribuzione del prodotto. Le cifre non tengono conto della vostra situazione fiscale personale, che può incidere anch'essa sull'importo del rimborso.
Gli scenari sono una rappresentazione dei risultati dell'investimento che ragionevolmente potranno avverarsi, in condizioni di mercato sia favorevoli sia sfavorevoli. Varieranno a seconda della performance del mercato e del momento in cui è richiesto il riscatto. Si rappresentano anche i possibili risultati in caso di decesso ipotizzando lo scenario moderato.
Lo scenario di stress indica quale potrebbe essere l'importo rimborsato in circostanze di mercato estreme.

Quali sono i costi?

Andamento dei costi nel tempo

Le tabelle mostrano gli importi prelevati dall'investimento per coprire diversi tipi di costi. Tali importi dipendono dall'entità dell'investimento, dalla durata della detenzione del prodotto e dall'andamento del prodotto. Gli importi sono qui riportati a fini illustrativi e si basano su un importo esemplificativo dell'investimento e su diversi possibili periodi di investimento. Si è ipotizzato quanto segue:
— Nel primo anno recupero dell'importo investito (rendimento annuo dello 0%). Per gli altri periodi di detenzione si è ipotizzato che il prodotto abbia la performance indicata nello scenario moderato
— 10.000 EUR di investimento.

	In caso di uscita dopo 1 anno	In caso di uscita dopo 6 anni
Costi totali	**€ 706**	**€ 2.030**
Incidenza annuale dei costi (*)	**7,06%**	**3,33% ogni anno**

(*) Dimostra come i costi riducano ogni anno il rendimento nel corso del periodo di detenzione. Ad esempio, se l'uscita avviene nel periodo di detenzione raccomandato, si prevede che il rendimento medio annuo sarà pari al 3,91% prima dei costi e al 0,58% al netto dei costi. Una parte dei costi può essere condivisa con la persona che vende il prodotto per coprire i servizi che fornisce.

Composizione dei costi

Costi una tantum di ingresso o di uscita		Incidenza annuale dei costi in caso di uscita dopo 6 anni
Costi di ingresso	Non vengono applicati costi per l'acquisizione del contratto.	**0,00%**
Costi di uscita	Si applicano costi di uscita solo se voi disinvestite nei primi 4 anni (il costo è una percentuale del capitale assicurato decrescente in base agli anni trascorsi dall'inizio del contratto). I costi di uscita sono indicati come 'N/A' nella colonna successiva in quanto non si applicano se il prodotto è conservato fino al periodo di detenzione raccomandato.	**N/A**
Costi correnti registrati ogni anno		
Commissioni di gestione e altri costi amministrativi o di esercizio	Costo percentuale sul valore del contratto investito in quote. Si tratta di una stima basata sui costi effettivi dell'ultimo anno.	**3,33%**
Costi di transazione	dallo del valore dell'investimento all'anno. Si tratta di una stima dei costi sostenuti per l'acquisto e la vendita degli investimenti sottostanti per il prodotto. L'importo effettivo varierà a seconda di quanto viene acquistato e venduto.	**0,00%**
Oneri accessori sostenuti in determinate condizioni		
Commissioni di performance	Costi percentuali in base all'eventuale maggior rendimento conseguito dal fondo esterno rispetto a un parametro di riferimento. L'importo effettivo varierà a seconda dell'andamento dell'investimento. La stima dei costi aggregati di cui sopra comprende la media degli ultimi 5 anni.	**0,00%**

Alleanza Assicurazioni S.p.A. - Sede Legale: Piazza Tre Torri 1 - 20145 Milano - Tel. +39 02 40824111 - www.alleanza.it
Capitale Sociale Euro 210.000.000,00 i.v. - Codice Fiscale e iscrizione Registro Imprese di Milano Monza Brianza Lodi n. 10908160012 - Partita IVA n. 01333550323 - Pec: alleanza@pec.alleanza.it - Società iscritta all'Albo Imprese IVASS n. 1.00178, soggetta all'attività di direzione e coordinamento di Assicurazioni Generali S.p.A. ed appartenente al Gruppo Generali, iscritto al n. 026 dell'Albo dei gruppi assicurativi

Documento contenente le informazioni specifiche

Nome del prodotto: Stile Unico di Alleanza

Opzione di investimento: Percorso 4 - Schroder ISF Strat Crdt C Acc EUR Hdg
Emittente: Schroders
ISIN: LU1046235906
Data del documento: 19/11/2026

Cos'è questa opzione d'investimento?

Obiettivi dell'opzione di investimento: Per le informazioni specifiche, relative ad obiettivi e politica di investimento della presente opzione di investimento, si rimanda al KID (redatto dalla Società emittente) presente sul sito della Compagnia all'indirizzo internet www.alleanza.it/investimento/stile-unico.
Investitori al dettaglio cui si intende commercializzare l'opzione di investimento: Il tipo di cliente varia a seconda del Percorso scelto. Stile Unico di Alleanza è un prodotto di investimento assicurativo, caratterizzato da percorsi rivolti a clienti retail o professionali, con un bisogno di investimento e conoscenza o esperienza almeno sui prodotti assicurativi di investimento (IBIPs) che prevedono una molteplicità di opzioni di investimento declinate sulla possibilità per il cliente di scegliere liberamente tra diversi sottostanti/combinazioni di sottostanti l'allocazione dell'investimento, e per la copertura facoltativa, che abbiano manifestato anche un bisogno di protezione. Ciascun percorso si rivolge inoltre a diverse tipologie di clienti diversificati come segue: il "Percorso d'investimento 4" è rivolto a clienti con un bisogno di investimento, che punta almeno a una moderata crescita del capitale, con un orizzonte temporale almeno medio (a partire da 6 anni), un profilo di rischio almeno medio basso e capacità di sostenere almeno perdite contenute del valore dell'investimento.

Quali sono i rischi e qual è il potenziale rendimento?

Indicatore di rischio

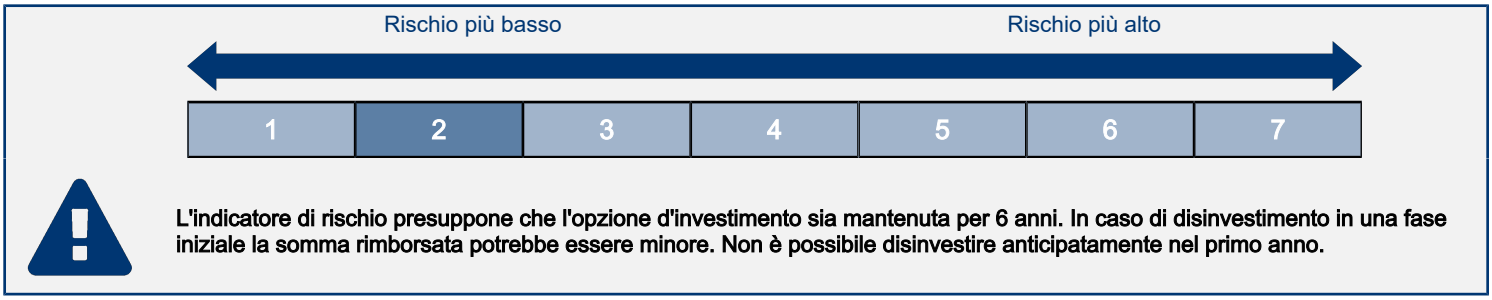

L'indicatore di rischio presuppone che l'opzione d'investimento sia mantenuta per 6 anni. In caso di disinvestimento in una fase iniziale la somma rimborsata potrebbe essere minore. Non è possibile disinvestire anticipatamente nel primo anno.

L'indicatore di rischio è un'indicazione orientativa del livello di rischio di questa opzione di investimento rispetto ad altri prodotti. Esso esprime la probabilità che l'opzione d'investimento subisca perdite monetarie a causa di movimenti sul mercato o a causa dell'incapacità dell'Impresa di pagarvi quanto dovuto.
Abbiamo classificato questa opzione di investimento al livello 2 su 7 che corrisponde alla classe di rischio bassa.
Le condizioni per il disinvestimento nei primi 4 anni sono descritte nella sezione "Per quanto tempo devo detenerlo? Posso ritirare il capitale prematuramente?".

Scenari di performance

Il possibile rimborso dipenderà dall'andamento futuro dei mercati, che è incerto e non può essere previsto con esattezza. Lo scenario sfavorevole, lo scenario moderato e lo scenario favorevole riportati sono illustrazioni basate sulla performance peggiore, la performance media e la performance migliore del prodotto negli ultimi 11 anni. Nel futuro i mercati potrebbero avere un andamento molto diverso.

Periodo di detenzione raccomandato: 6 anni
Esempio di investimento: € 10.000
Premio assicurativo: € 0

		In caso di uscita dopo 1 anno	In caso di uscita dopo 6 anni
Scenari di sopravvivenza			
Minimo	**Non esiste un rendimento minimo garantito in caso di riscatto. Potreste perdere il vostro intero investimento o parte di esso.**		
Stress	**Possibile rimborso al netto dei costi**	**€ 8.131**	**€ 6.725**
	Rendimento medio per ciascun anno	*-18,69%*	*-6,40%*
Sfavorevole	**Possibile rimborso al netto dei costi**	**€ 8.254**	**€ 8.651**
	Rendimento medio per ciascun anno	*-17,46%*	*-2,39%*
Moderato	**Possibile rimborso al netto dei costi**	**€ 9.781**	**€ 10.175**
	Rendimento medio per ciascun anno	*-2,19%*	*0,29%*
Favorevole	**Possibile rimborso al netto dei costi**	**€ 11.136**	**€ 11.554**
	Rendimento medio per ciascun anno	*11,36%*	*2,44%*
Scenario di morte			
In caso di decesso dell'Assicurato	**Possibile rimborso a favore dei vostri beneficiari al netto dei costi**	**€ 10.156**	**€ 10.195**
Premio assicurativo preso nel tempo		**€ 0**	**€ 0**

Le cifre riportate comprendono tutti i costi del prodotto in quanto tale, e comprendono i costi di distribuzione del prodotto. Le cifre non tengono conto della vostra situazione fiscale personale, che può incidere anch'essa sull'importo del rimborso.
Gli scenari sono una rappresentazione dei risultati dell'investimento che ragionevolmente potranno avverarsi, in condizioni di mercato sia favorevoli sia sfavorevoli. Varieranno a seconda della performance del mercato e del momento in cui è richiesto il riscatto. Si rappresentano anche i possibili risultati in caso di decesso ipotizzando lo scenario moderato.
Lo scenario di stress indica quale potrebbe essere l'importo rimborsato in circostanze di mercato estreme.

Quali sono i costi?

Andamento dei costi nel tempo

Le tabelle mostrano gli importi prelevati dall'investimento per coprire diversi tipi di costi. Tali importi dipendono dall'entità dell'investimento, dalla durata della detenzione del prodotto e dall'andamento del prodotto. Gli importi sono qui riportati a fini illustrativi e si basano su un importo esemplificativo dell'investimento e su diversi possibili periodi di investimento. Si è ipotizzato quanto segue:
— Nel primo anno recupero dell'importo investito (rendimento annuo dello 0%). Per gli altri periodi di detenzione si è ipotizzato che il prodotto abbia la performance indicata nello scenario moderato
— 10.000 EUR di investimento.

	In caso di uscita dopo 1 anno	In caso di uscita dopo 6 anni
Costi totali	**€ 693**	**€ 1.932**
Incidenza annuale dei costi (*)	**6,93%**	**3,20% ogni anno**

(*) Dimostra come i costi riducano ogni anno il rendimento nel corso del periodo di detenzione. Ad esempio, se l'uscita avviene nel periodo di detenzione raccomandato, si prevede che il rendimento medio annuo sarà pari al 3,49% prima dei costi e al 0,29% al netto dei costi. Una parte dei costi può essere condivisa con la persona che vende il prodotto per coprire i servizi che fornisce.

Composizione dei costi

Costi una tantum di ingresso o di uscita		Incidenza annuale dei costi in caso di uscita dopo 6 anni
Costi di ingresso	Non vengono applicati costi per l'acquisizione del contratto.	**0,00%**
Costi di uscita	Si applicano costi di uscita solo se voi disinvestite nei primi 4 anni (il costo è una percentuale del capitale assicurato decrescente in base agli anni trascorsi dall'inizio del contratto). I costi di uscita sono indicati come 'N/A' nella colonna successiva in quanto non si applicano se il prodotto è conservato fino al periodo di detenzione raccomandato.	**N/A**
Costi correnti registrati ogni anno		
Commissioni di gestione e altri costi amministrativi o di esercizio	Costo percentuale sul valore del contratto investito in quote. Si tratta di una stima basata sui costi effettivi dell'ultimo anno.	**3,20%**
Costi di transazione	dallo del valore dell'investimento all'anno. Si tratta di una stima dei costi sostenuti per l'acquisto e la vendita degli investimenti sottostanti per il prodotto. L'importo effettivo varierà a seconda di quanto viene acquistato e venduto.	**0,00%**
Oneri accessori sostenuti in determinate condizioni		
Commissioni di performance	Costi percentuali in base all'eventuale maggior rendimento conseguito dal fondo esterno rispetto a un parametro di riferimento. L'importo effettivo varierà a seconda dell'andamento dell'investimento. La stima dei costi aggregati di cui sopra comprende la media degli ultimi 5 anni.	**0,00%**

Alleanza Assicurazioni S.p.A. - Sede Legale: Piazza Tre Torri 1 - 20145 Milano - Tel. +39 02 40824111 - www.alleanza.it
Capitale Sociale Euro 210.000.000,00 i.v. - Codice Fiscale e iscrizione Registro Imprese di Milano Monza Brianza Lodi n. 10908160012 - Partita IVA n. 01333550323 - Pec: alleanza@pec.alleanza.it - Società iscritta all'Albo Imprese IVASS n. 1.00178, soggetta all'attività di direzione e coordinamento di Assicurazioni Generali S.p.A. ed appartenente al Gruppo Generali, iscritto al n. 026 dell'Albo dei gruppi assicurativi

Documento contenente le informazioni specifiche

Nome del prodotto: Stile Unico di Alleanza

Opzione di investimento: Percorso 4, 5 - Euro Credit Conviction C ACC EUR
Emittente: Schroders
ISIN: LU0995119822
Data del documento: 19/11/2026

Cos'è questa opzione d'investimento?

Obiettivi dell'opzione di investimento: Per le informazioni specifiche, relative ad obiettivi e politica di investimento della presente opzione di investimento, si rimanda al KID (redatto dalla Società emittente) presente sul sito della Compagnia all'indirizzo internet www.alleanza.it/investimento/stile-unico.
Investitori al dettaglio cui si intende commercializzare l'opzione di investimento: Il tipo di cliente varia a seconda del Percorso scelto. Stile Unico di Alleanza è un prodotto di investimento assicurativo, caratterizzato da percorsi rivolti a clienti retail o professionali, con un bisogno di investimento e conoscenza o esperienza almeno sui prodotti assicurativi di investimento (IBIPs) che prevedono una molteplicità di opzioni di investimento declinate sulla possibilità per il cliente di scegliere liberamente tra diversi sottostanti/combinazioni di sottostanti l'allocazione dell'investimento, e per la copertura facoltativa, che abbiano manifestato anche un bisogno di protezione. Ciascun percorso si rivolge inoltre a diverse tipologie di clienti diversificati come segue: il "Percorso d'investimento 4" è rivolto a clienti con un bisogno di investimento, che punta almeno a una moderata crescita del capitale, con un orizzonte temporale almeno medio (a partire da 6 anni), un profilo di rischio almeno medio basso e capacità di sostenere almeno perdite contenute del valore dell'investimento; il "Percorso d'investimento 5" è rivolto a clienti con un bisogno di investimento, che punta almeno a una moderata crescita del capitale, con un orizzonte temporale almeno medio (a partire da 6 anni), un profilo di rischio almeno medio e capacità di sostenere almeno perdite contenute del valore dell'investimento.

Quali sono i rischi e qual è il potenziale rendimento?

Indicatore di rischio



L'indicatore di rischio presuppone che l'opzione d'investimento sia mantenuta per 6 anni. In caso di disinvestimento in una fase iniziale la somma rimborsata potrebbe essere minore. Non è possibile disinvestire anticipatamente nel primo anno.

L'indicatore di rischio è un'indicazione orientativa del livello di rischio di questa opzione di investimento rispetto ad altri prodotti. Esso esprime la probabilità che l'opzione d'investimento subisca perdite monetarie a causa di movimenti sul mercato o a causa dell'incapacità dell'Impresa di pagarvi quanto dovuto.
Abbiamo classificato questa opzione di investimento al livello 2 su 7 che corrisponde alla classe di rischio bassa.
Le condizioni per il disinvestimento nei primi 4 anni sono descritte nella sezione "Per quanto tempo devo detenerlo? Posso ritirare il capitale prematuramente?".

Scenari di performance

Il possibile rimborso dipenderà dall'andamento futuro dei mercati, che è incerto e non può essere previsto con esattezza. Lo scenario sfavorevole, lo scenario moderato e lo scenario favorevole riportati sono illustrazioni basate sulla performance peggiore, la performance media e la performance migliore del prodotto negli ultimi 11 anni. Nel futuro i mercati potrebbero avere un andamento molto diverso.

Periodo di detenzione raccomandato: 6 anni
Esempio di investimento: € 10.000
Premio assicurativo: € 0

		In caso di uscita dopo 1 anno	In caso di uscita dopo 6 anni
Scenari di sopravvivenza			
Minimo	**Non esiste un rendimento minimo garantito in caso di riscatto. Potreste perdere il vostro intero investimento o parte di esso.**		
Stress	**Possibile rimborso al netto dei costi**	**€ 7.871**	**€ 6.337**
	Rendimento medio per ciascun anno	*-21,29%*	*-7,32%*
Sfavorevole	**Possibile rimborso al netto dei costi**	**€ 7.624**	**€ 8.504**
	Rendimento medio per ciascun anno	*-23,76%*	*-2,66%*
Moderato	**Possibile rimborso al netto dei costi**	**€ 9.918**	**€ 9.590**
	Rendimento medio per ciascun anno	*-0,82%*	*-0,70%*
Favorevole	**Possibile rimborso al netto dei costi**	**€ 10.848**	**€ 11.556**
	Rendimento medio per ciascun anno	*8,48%*	*2,44%*
Scenario di morte			
In caso di decesso dell'Assicurato	**Possibile rimborso a favore dei vostri beneficiari al netto dei costi**	**€ 10.298**	**€ 10.000**
Premio assicurativo preso nel tempo		**€ 0**	**€ 0**

Le cifre riportate comprendono tutti i costi del prodotto in quanto tale, e comprendono i costi di distribuzione del prodotto. Le cifre non tengono conto della vostra situazione fiscale personale, che può incidere anch'essa sull'importo del rimborso.
Gli scenari sono una rappresentazione dei risultati dell'investimento che ragionevolmente potranno avverarsi, in condizioni di mercato sia favorevoli sia sfavorevoli. Varieranno a seconda della performance del mercato e del momento in cui è richiesto il riscatto. Si rappresentano anche i possibili risultati in caso di decesso ipotizzando lo scenario moderato.

Lo scenario di stress indica quale potrebbe essere l'importo rimborsato in circostanze di mercato estreme.

Quali sono i costi?

Andamento dei costi nel tempo

Le tabelle mostrano gli importi prelevati dall'investimento per coprire diversi tipi di costi. Tali importi dipendono dall'entità dell'investimento, dalla durata della detenzione del prodotto e dall'andamento del prodotto. Gli importi sono qui riportati a fini illustrativi e si basano su un importo esemplificativo dell'investimento e su diversi possibili periodi di investimento. Si è ipotizzato quanto segue:
— Nel primo anno recupero dell'importo investito (rendimento annuo dello 0%). Per gli altri periodi di detenzione si è ipotizzato che il prodotto abbia la performance indicata nello scenario moderato
— 10.000 EUR di investimento.

	In caso di uscita dopo 1 anno	In caso di uscita dopo 6 anni
Costi totali	**€ 679**	**€ 1.820**
Incidenza annuale dei costi (*)	**6,79%**	**3,03% ogni anno**

(*) Dimostra come i costi riducano ogni anno il rendimento nel corso del periodo di detenzione. Ad esempio, se l'uscita avviene nel periodo di detenzione raccomandato, si prevede che il rendimento medio annuo sarà pari al 2,33% prima dei costi e al -0,7% al netto dei costi. Una parte dei costi può essere condivisa con la persona che vende il prodotto per coprire i servizi che fornisce.

Composizione dei costi

Costi una tantum di ingresso o di uscita		Incidenza annuale dei costi in caso di uscita dopo 6 anni
Costi di ingresso	Non vengono applicati costi per l'acquisizione del contratto.	**0,00%**
Costi di uscita	Si applicano costi di uscita solo se voi disinvestite nei primi 4 anni (il costo è una percentuale del capitale assicurato decrescente in base agli anni trascorsi dall'inizio del contratto). I costi di uscita sono indicati come 'N/A' nella colonna successiva in quanto non si applicano se il prodotto è conservato fino al periodo di detenzione raccomandato.	**N/A**
Costi correnti registrati ogni anno		
Commissioni di gestione e altri costi amministrativi o di esercizio	Costo percentuale sul valore del contratto investito in quote. Si tratta di una stima basata sui costi effettivi dell'ultimo anno.	**3,03%**
Costi di transazione	dallo del valore dell'investimento all'anno. Si tratta di una stima dei costi sostenuti per l'acquisto e la vendita degli investimenti sottostanti per il prodotto. L'importo effettivo varierà a seconda di quanto viene acquistato e venduto.	**0,00%**
Oneri accessori sostenuti in determinate condizioni		
Commissioni di performance	Costi percentuali in base all'eventuale maggior rendimento conseguito dal fondo esterno rispetto a un parametro di riferimento. L'importo effettivo varierà a seconda dell'andamento dell'investimento. La stima dei costi aggregati di cui sopra comprende la media degli ultimi 5 anni.	**0,00%**

Alleanza Assicurazioni S.p.A. - Sede Legale: Piazza Tre Torri 1 - 20145 Milano - Tel. +39 02 40824111 - www.alleanza.it
Capitale Sociale Euro 210.000.000,00 i.v. - Codice Fiscale e iscrizione Registro Imprese di Milano Monza Brianza Lodi n. 10908160012 - Partita IVA n. 01333550323 - Pec: alleanza@pec.alleanza.it - Società iscritta all'Albo Imprese IVASS n. 1.00178, soggetta all'attività di direzione e coordinamento di Assicurazioni Generali S.p.A. ed appartenente al Gruppo Generali, iscritto al n. 026 dell'Albo dei gruppi assicurativi

Documento contenente le informazioni specifiche

Nome del prodotto: Stile Unico di Alleanza

Opzione di investimento: Percorso 4, 5 - European Cross Credit Fund BI EUR
Emittente: Nordea
ISIN: LU0733672124
Data del documento: 19/11/2026

Cos'è questa opzione d'investimento?

Obiettivi dell'opzione di investimento: Per le informazioni specifiche, relative ad obiettivi e politica di investimento della presente opzione di investimento, si rimanda al KID (redatto dalla Società emittente) presente sul sito della Compagnia all'indirizzo internet www.alleanza.it/investimento/stile-unico.
Investitori al dettaglio cui si intende commercializzare l'opzione di investimento: Il tipo di cliente varia a seconda del Percorso scelto. Stile Unico di Alleanza è un prodotto di investimento assicurativo, caratterizzato da percorsi rivolti a clienti retail o professionali, con un bisogno di investimento e conoscenza o esperienza almeno sui prodotti assicurativi di investimento (IBIPs) che prevedono una molteplicità di opzioni di investimento declinate sulla possibilità per il cliente di scegliere liberamente tra diversi sottostanti/combinazioni di sottostanti l'allocazione dell'investimento, e per la copertura facoltativa, che abbiano manifestato anche un bisogno di protezione. Ciascun percorso si rivolge inoltre a diverse tipologie di clienti diversificati come segue: il "Percorso d'investimento 4" è rivolto a clienti con un bisogno di investimento, che punta almeno a una moderata crescita del capitale, con un orizzonte temporale almeno medio (a partire da 6 anni), un profilo di rischio almeno medio basso e capacità di sostenere almeno perdite contenute del valore dell'investimento; il "Percorso d'investimento 5" è rivolto a clienti con un bisogno di investimento, che punta almeno a una moderata crescita del capitale, con un orizzonte temporale almeno medio (a partire da 6 anni), un profilo di rischio almeno medio e capacità di sostenere almeno perdite contenute del valore dell'investimento.

Quali sono i rischi e qual è il potenziale rendimento?

Indicatore di rischio



L'indicatore di rischio presuppone che l'opzione d'investimento sia mantenuta per 6 anni. In caso di disinvestimento in una fase iniziale la somma rimborsata potrebbe essere minore. Non è possibile disinvestire anticipatamente nel primo anno.

L'indicatore di rischio è un'indicazione orientativa del livello di rischio di questa opzione di investimento rispetto ad altri prodotti. Esso esprime la probabilità che l'opzione d'investimento subisca perdite monetarie a causa di movimenti sul mercato o a causa dell'incapacità dell'Impresa di pagarvi quanto dovuto.
Abbiamo classificato questa opzione di investimento al livello 2 su 7 che corrisponde alla classe di rischio bassa.
Le condizioni per il disinvestimento nei primi 4 anni sono descritte nella sezione "Per quanto tempo devo detenerlo? Posso ritirare il capitale prematuramente?".

Scenari di performance

Il possibile rimborso dipenderà dall'andamento futuro dei mercati, che è incerto e non può essere previsto con esattezza. Lo scenario sfavorevole, lo scenario moderato e lo scenario favorevole riportati sono illustrazioni basate sulla performance peggiore, la performance media e la performance migliore del prodotto negli ultimi 11 anni. Nel futuro i mercati potrebbero avere un andamento molto diverso.

Periodo di detenzione raccomandato: 6 anni
Esempio di investimento: € 10.000
Premio assicurativo: € 0

		In caso di uscita dopo 1 anno	In caso di uscita dopo 6 anni
Scenari di sopravvivenza			
Minimo	**Non esiste un rendimento minimo garantito in caso di riscatto. Potreste perdere il vostro intero investimento o parte di esso.**		
Stress	**Possibile rimborso al netto dei costi**	**€ 7.696**	**€ 6.066**
	Rendimento medio per ciascun anno	*-23,04%*	*-7,99%*
Sfavorevole	**Possibile rimborso al netto dei costi**	**€ 7.874**	**€ 8.266**
	Rendimento medio per ciascun anno	*-21,26%*	*-3,12%*
Moderato	**Possibile rimborso al netto dei costi**	**€ 9.844**	**€ 9.690**
	Rendimento medio per ciascun anno	*-1,56%*	*-0,52%*
Favorevole	**Possibile rimborso al netto dei costi**	**€ 10.785**	**€ 10.938**
	Rendimento medio per ciascun anno	*7,85%*	*1,51%*
Scenario di morte			
In caso di decesso dell'Assicurato	**Possibile rimborso a favore dei vostri beneficiari al netto dei costi**	**€ 10.221**	**€ 10.000**
Premio assicurativo preso nel tempo		**€ 0**	**€ 0**

Le cifre riportate comprendono tutti i costi del prodotto in quanto tale, e comprendono i costi di distribuzione del prodotto. Le cifre non tengono conto della vostra situazione fiscale personale, che può incidere anch'essa sull'importo del rimborso.
Gli scenari sono una rappresentazione dei risultati dell'investimento che ragionevolmente potranno avverarsi, in condizioni di mercato sia favorevoli sia sfavorevoli. Varieranno a seconda della performance del mercato e del momento in cui è richiesto il riscatto. Si rappresentano anche i possibili risultati in caso di decesso ipotizzando lo scenario moderato.

Lo scenario di stress indica quale potrebbe essere l'importo rimborsato in circostanze di mercato estreme.

Quali sono i costi?

Andamento dei costi nel tempo

Le tabelle mostrano gli importi prelevati dall'investimento per coprire diversi tipi di costi. Tali importi dipendono dall'entità dell'investimento, dalla durata della detenzione del prodotto e dall'andamento del prodotto. Gli importi sono qui riportati a fini illustrativi e si basano su un importo esemplificativo dell'investimento e su diversi possibili periodi di investimento. Si è ipotizzato quanto segue:
— Nel primo anno recupero dell'importo investito (rendimento annuo dello 0%). Per gli altri periodi di detenzione si è ipotizzato che il prodotto abbia la performance indicata nello scenario moderato
— 10.000 EUR di investimento.

	In caso di uscita dopo 1 anno	In caso di uscita dopo 6 anni
Costi totali	**€ 695**	**€ 1.910**
Incidenza annuale dei costi (*)	**6,95%**	**3,19% ogni anno**

(*) Dimostra come i costi riducano ogni anno il rendimento nel corso del periodo di detenzione. Ad esempio, se l'uscita avviene nel periodo di detenzione raccomandato, si prevede che il rendimento medio annuo sarà pari al 2,67% prima dei costi e al -0,52% al netto dei costi. Una parte dei costi può essere condivisa con la persona che vende il prodotto per coprire i servizi che fornisce.

Composizione dei costi

Costi una tantum di ingresso o di uscita		Incidenza annuale dei costi in caso di uscita dopo 6 anni
Costi di ingresso	Non vengono applicati costi per l'acquisizione del contratto.	**0,00%**
Costi di uscita	Si applicano costi di uscita solo se voi disinvestite nei primi 4 anni (il costo è una percentuale del capitale assicurato decrescente in base agli anni trascorsi dall'inizio del contratto). I costi di uscita sono indicati come 'N/A' nella colonna successiva in quanto non si applicano se il prodotto è conservato fino al periodo di detenzione raccomandato.	**N/A**
Costi correnti registrati ogni anno		
Commissioni di gestione e altri costi amministrativi o di esercizio	Costo percentuale sul valore del contratto investito in quote. Si tratta di una stima basata sui costi effettivi dell'ultimo anno.	**3,19%**
Costi di transazione	dallo del valore dell'investimento all'anno. Si tratta di una stima dei costi sostenuti per l'acquisto e la vendita degli investimenti sottostanti per il prodotto. L'importo effettivo varierà a seconda di quanto viene acquistato e venduto.	**0,00%**
Oneri accessori sostenuti in determinate condizioni		
Commissioni di performance	Costi percentuali in base all'eventuale maggior rendimento conseguito dal fondo esterno rispetto a un parametro di riferimento. L'importo effettivo varierà a seconda dell'andamento dell'investimento. La stima dei costi aggregati di cui sopra comprende la media degli ultimi 5 anni.	**0,00%**

Alleanza Assicurazioni S.p.A. - Sede Legale: Piazza Tre Torri 1 - 20145 Milano - Tel. +39 02 40824111 - www.alleanza.it
Capitale Sociale Euro 210.000.000,00 i.v. - Codice Fiscale e iscrizione Registro Imprese di Milano Monza Brianza Lodi n. 10908160012 - Partita IVA n. 01333550323 - Pec: alleanza@pec.alleanza.it - Società iscritta all'Albo Imprese IVASS n. 1.00178, soggetta all'attività di direzione e coordinamento di Assicurazioni Generali S.p.A. ed appartenente al Gruppo Generali, iscritto al n. 026 dell'Albo dei gruppi assicurativi

Documento contenente le informazioni specifiche

Nome del prodotto: Stile Unico di Alleanza

Opzione di investimento: Percorso 4, 5 - Franklin US Low Duration Fund I H1 ACC EUR Hdg
Emittente: Franklin Templeton
ISIN: LU0727124470
Data del documento: 19/11/2026

Cos'è questa opzione d'investimento?

Obiettivi dell'opzione di investimento: Per le informazioni specifiche, relative ad obiettivi e politica di investimento della presente opzione di investimento, si rimanda al KID (redatto dalla Società emittente) presente sul sito della Compagnia all'indirizzo internet www.alleanza.it/investimento/stile-unico.
Investitori al dettaglio cui si intende commercializzare l'opzione di investimento: Il tipo di cliente varia a seconda del Percorso scelto. Stile Unico di Alleanza è un prodotto di investimento assicurativo, caratterizzato da percorsi rivolti a clienti retail o professionali, con un bisogno di investimento e conoscenza o esperienza almeno sui prodotti assicurativi di investimento (IBIPs) che prevedono una molteplicità di opzioni di investimento declinate sulla possibilità per il cliente di scegliere liberamente tra diversi sottostanti/combinazioni di sottostanti l'allocazione dell'investimento, e per la copertura facoltativa, che abbiano manifestato anche un bisogno di protezione. Ciascun percorso si rivolge inoltre a diverse tipologie di clienti diversificati come segue: il "Percorso d'investimento 4" è rivolto a clienti con un bisogno di investimento, che punta almeno a una moderata crescita del capitale, con un orizzonte temporale almeno medio (a partire da 6 anni), un profilo di rischio almeno medio basso e capacità di sostenere almeno perdite contenute del valore dell'investimento; il "Percorso d'investimento 5" è rivolto a clienti con un bisogno di investimento, che punta almeno a una moderata crescita del capitale, con un orizzonte temporale almeno medio (a partire da 6 anni), un profilo di rischio almeno medio e capacità di sostenere almeno perdite contenute del valore dell'investimento.

Quali sono i rischi e qual è il potenziale rendimento?

Indicatore di rischio



L'indicatore di rischio presuppone che l'opzione d'investimento sia mantenuta per 6 anni. In caso di disinvestimento in una fase iniziale la somma rimborsata potrebbe essere minore. Non è possibile disinvestire anticipatamente nel primo anno.

L'indicatore di rischio è un'indicazione orientativa del livello di rischio di questa opzione di investimento rispetto ad altri prodotti. Esso esprime la probabilità che l'opzione d'investimento subisca perdite monetarie a causa di movimenti sul mercato o a causa dell'incapacità dell'Impresa di pagarvi quanto dovuto.
Abbiamo classificato questa opzione di investimento al livello 2 su 7 che corrisponde alla classe di rischio bassa.
Le condizioni per il disinvestimento nei primi 4 anni sono descritte nella sezione "Per quanto tempo devo detenerlo? Posso ritirare il capitale prematuramente?".

Scenari di performance

Il possibile rimborso dipenderà dall'andamento futuro dei mercati, che è incerto e non può essere previsto con esattezza. Lo scenario sfavorevole, lo scenario moderato e lo scenario favorevole riportati sono illustrazioni basate sulla performance peggiore, la performance media e la performance migliore del prodotto negli ultimi 11 anni. Nel futuro i mercati potrebbero avere un andamento molto diverso.

Periodo di detenzione raccomandato: 6 anni
Esempio di investimento: € 10.000
Premio assicurativo: € 0

		In caso di uscita dopo 1 anno	In caso di uscita dopo 6 anni
Scenari di sopravvivenza			
Minimo	**Non esiste un rendimento minimo garantito in caso di riscatto. Potreste perdere il vostro intero investimento o parte di esso.**		
Stress	**Possibile rimborso al netto dei costi**	**€ 8.557**	**€ 7.508**
	Rendimento medio per ciascun anno	*-14,43%*	*-4,66%*
Sfavorevole	**Possibile rimborso al netto dei costi**	**€ 8.637**	**€ 7.926**
	Rendimento medio per ciascun anno	*-13,63%*	*-3,80%*
Moderato	**Possibile rimborso al netto dei costi**	**€ 9.476**	**€ 8.682**
	Rendimento medio per ciascun anno	*-5,24%*	*-2,33%*
Favorevole	**Possibile rimborso al netto dei costi**	**€ 10.435**	**€ 9.810**
	Rendimento medio per ciascun anno	*4,35%*	*-0,32%*
Scenario di morte			
In caso di decesso dell'Assicurato	**Possibile rimborso a favore dei vostri beneficiari al netto dei costi**	**€ 10.000**	**€ 10.000**
Premio assicurativo preso nel tempo		**€ 0**	**€ 0**

Le cifre riportate comprendono tutti i costi del prodotto in quanto tale, e comprendono i costi di distribuzione del prodotto. Le cifre non tengono conto della vostra situazione fiscale personale, che può incidere anch'essa sull'importo del rimborso.
Gli scenari sono una rappresentazione dei risultati dell'investimento che ragionevolmente potranno avverarsi, in condizioni di mercato sia favorevoli sia sfavorevoli. Varieranno a seconda della performance del mercato e del momento in cui è richiesto il riscatto. Si rappresentano anche i possibili risultati in caso di decesso ipotizzando lo scenario moderato.

Lo scenario di stress indica quale potrebbe essere l'importo rimborsato in circostanze di mercato estreme.

Quali sono i costi?

Andamento dei costi nel tempo

Le tabelle mostrano gli importi prelevati dall'investimento per coprire diversi tipi di costi. Tali importi dipendono dall'entità dell'investimento, dalla durata della detenzione del prodotto e dall'andamento del prodotto. Gli importi sono qui riportati a fini illustrativi e si basano su un importo esemplificativo dell'investimento e su diversi possibili periodi di investimento. Si è ipotizzato quanto segue:
— Nel primo anno recupero dell'importo investito (rendimento annuo dello 0%). Per gli altri periodi di detenzione si è ipotizzato che il prodotto abbia la performance indicata nello scenario moderato
— 10.000 EUR di investimento.

	In caso di uscita dopo 1 anno	In caso di uscita dopo 6 anni
Costi totali	**€ 667**	**€ 1.619**
Incidenza annuale dei costi (*)	**6,67%**	**2,87% ogni anno**

(*) Dimostra come i costi riducano ogni anno il rendimento nel corso del periodo di detenzione. Ad esempio, se l'uscita avviene nel periodo di detenzione raccomandato, si prevede che il rendimento medio annuo sarà pari al 0,54% prima dei costi e al -2,33% al netto dei costi. Una parte dei costi può essere condivisa con la persona che vende il prodotto per coprire i servizi che fornisce.

Composizione dei costi

Costi una tantum di ingresso o di uscita		Incidenza annuale dei costi in caso di uscita dopo 6 anni
Costi di ingresso	Non vengono applicati costi per l'acquisizione del contratto.	**0,00%**
Costi di uscita	Si applicano costi di uscita solo se voi disinvestite nei primi 4 anni (il costo è una percentuale del capitale assicurato decrescente in base agli anni trascorsi dall'inizio del contratto). I costi di uscita sono indicati come 'N/A' nella colonna successiva in quanto non si applicano se il prodotto è conservato fino al periodo di detenzione raccomandato.	**N/A**
Costi correnti registrati ogni anno		
Commissioni di gestione e altri costi amministrativi o di esercizio	Costo percentuale sul valore del contratto investito in quote. Si tratta di una stima basata sui costi effettivi dell'ultimo anno.	**2,87%**
Costi di transazione	dallo del valore dell'investimento all'anno. Si tratta di una stima dei costi sostenuti per l'acquisto e la vendita degli investimenti sottostanti per il prodotto. L'importo effettivo varierà a seconda di quanto viene acquistato e venduto.	**0,00%**
Oneri accessori sostenuti in determinate condizioni		
Commissioni di performance	Costi percentuali in base all'eventuale maggior rendimento conseguito dal fondo esterno rispetto a un parametro di riferimento. L'importo effettivo varierà a seconda dell'andamento dell'investimento. La stima dei costi aggregati di cui sopra comprende la media degli ultimi 5 anni.	**0,00%**

Alleanza Assicurazioni S.p.A. - Sede Legale: Piazza Tre Torri 1 - 20145 Milano - Tel. +39 02 40824111 - www.alleanza.it
Capitale Sociale Euro 210.000.000,00 i.v. - Codice Fiscale e iscrizione Registro Imprese di Milano Monza Brianza Lodi n. 10908160012 - Partita IVA n. 01333550323 - Pec: alleanza@pec.alleanza.it - Società iscritta all'Albo Imprese IVASS n. 1.00178, soggetta all'attività di direzione e coordinamento di Assicurazioni Generali S.p.A. ed appartenente al Gruppo Generali, iscritto al n. 026 dell'Albo dei gruppi assicurativi

Documento contenente le informazioni specifiche

Nome del prodotto: Stile Unico di Alleanza

Opzione di investimento: Percorso 4, 5 - Global Bond Fund Inst ACC EUR Hdg
Emittente: Pimco
ISIN: IE0032875985
Data del documento: 19/11/2026

Cos'è questa opzione d'investimento?

Obiettivi dell'opzione di investimento: Per le informazioni specifiche, relative ad obiettivi e politica di investimento della presente opzione di investimento, si rimanda al KID (redatto dalla Società emittente) presente sul sito della Compagnia all'indirizzo internet www.alleanza.it/investimento/stile-unico.
Investitori al dettaglio cui si intende commercializzare l'opzione di investimento: Il tipo di cliente varia a seconda del Percorso scelto. Stile Unico di Alleanza è un prodotto di investimento assicurativo, caratterizzato da percorsi rivolti a clienti retail o professionali, con un bisogno di investimento e conoscenza o esperienza almeno sui prodotti assicurativi di investimento (IBIPs) che prevedono una molteplicità di opzioni di investimento declinate sulla possibilità per il cliente di scegliere liberamente tra diversi sottostanti/combinazioni di sottostanti l'allocazione dell'investimento, e per la copertura facoltativa, che abbiano manifestato anche un bisogno di protezione. Ciascun percorso si rivolge inoltre a diverse tipologie di clienti diversificati come segue: il "Percorso d'investimento 4" è rivolto a clienti con un bisogno di investimento, che punta almeno a una moderata crescita del capitale, con un orizzonte temporale almeno medio (a partire da 6 anni), un profilo di rischio almeno medio basso e capacità di sostenere almeno perdite contenute del valore dell'investimento; il "Percorso d'investimento 5" è rivolto a clienti con un bisogno di investimento, che punta almeno a una moderata crescita del capitale, con un orizzonte temporale almeno medio (a partire da 6 anni), un profilo di rischio almeno medio e capacità di sostenere almeno perdite contenute del valore dell'investimento.

Quali sono i rischi e qual è il potenziale rendimento?

Indicatore di rischio



L'indicatore di rischio presuppone che l'opzione d'investimento sia mantenuta per 6 anni. In caso di disinvestimento in una fase iniziale la somma rimborsata potrebbe essere minore. Non è possibile disinvestire anticipatamente nel primo anno.

L'indicatore di rischio è un'indicazione orientativa del livello di rischio di questa opzione di investimento rispetto ad altri prodotti. Esso esprime la probabilità che l'opzione d'investimento subisca perdite monetarie a causa di movimenti sul mercato o a causa dell'incapacità dell'Impresa di pagarvi quanto dovuto.
Abbiamo classificato questa opzione di investimento al livello 2 su 7 che corrisponde alla classe di rischio bassa.
Le condizioni per il disinvestimento nei primi 4 anni sono descritte nella sezione "Per quanto tempo devo detenerlo? Posso ritirare il capitale prematuramente?".

Scenari di performance

Il possibile rimborso dipenderà dall'andamento futuro dei mercati, che è incerto e non può essere previsto con esattezza. Lo scenario sfavorevole, lo scenario moderato e lo scenario favorevole riportati sono illustrazioni basate sulla performance peggiore, la performance media e la performance migliore del prodotto negli ultimi 11 anni. Nel futuro i mercati potrebbero avere un andamento molto diverso.

Periodo di detenzione raccomandato: 6 anni
Esempio di investimento: € 10.000

		In caso di uscita dopo 1 anno	In caso di uscita dopo 6 anni
Premio assicurativo: € 0			
Scenari di sopravvivenza			
Minimo	**Non esiste un rendimento minimo garantito in caso di riscatto. Potreste perdere il vostro intero investimento o parte di esso.**		
Stress	**Possibile rimborso al netto dei costi**	**€ 7.994**	**€ 6.664**
	Rendimento medio per ciascun anno	*-20,06%*	*-6,54%*
Sfavorevole	**Possibile rimborso al netto dei costi**	**€ 8.083**	**€ 7.998**
	Rendimento medio per ciascun anno	*-19,17%*	*-3,65%*
Moderato	**Possibile rimborso al netto dei costi**	**€ 9.665**	**€ 8.729**
	Rendimento medio per ciascun anno	*-3,35%*	*-2,24%*
Favorevole	**Possibile rimborso al netto dei costi**	**€ 10.318**	**€ 10.163**
	Rendimento medio per ciascun anno	*3,18%*	*0,27%*
Scenario di morte			
In caso di decesso dell'Assicurato	**Possibile rimborso a favore dei vostri beneficiari al netto dei costi**	**€ 10.036**	**€ 10.000**
Premio assicurativo preso nel tempo		**€ 0**	**€ 0**

Le cifre riportate comprendono tutti i costi del prodotto in quanto tale, e comprendono i costi di distribuzione del prodotto. Le cifre non tengono conto della vostra situazione fiscale personale, che può incidere anch'essa sull'importo del rimborso.
Gli scenari sono una rappresentazione dei risultati dell'investimento che ragionevolmente potranno avverarsi, in condizioni di mercato sia favorevoli sia sfavorevoli. Varieranno a seconda della performance del mercato e del momento in cui è richiesto il riscatto. Si rappresentano anche i possibili risultati in caso di decesso ipotizzando lo scenario moderato.

Lo scenario di stress indica quale potrebbe essere l'importo rimborsato in circostanze di mercato estreme.

Quali sono i costi?

Andamento dei costi nel tempo

Le tabelle mostrano gli importi prelevati dall'investimento per coprire diversi tipi di costi. Tali importi dipendono dall'entità dell'investimento, dalla durata della detenzione del prodotto e dall'andamento del prodotto. Gli importi sono qui riportati a fini illustrativi e si basano su un importo esemplificativo dell'investimento e su diversi possibili periodi di investimento. Si è ipotizzato quanto segue:
— Nel primo anno recupero dell'importo investito (rendimento annuo dello 0%). Per gli altri periodi di detenzione si è ipotizzato che il prodotto abbia la performance indicata nello scenario moderato
— 10.000 EUR di investimento.

	In caso di uscita dopo 1 anno	In caso di uscita dopo 6 anni
Costi totali	**€ 682**	**€ 1.735**
Incidenza annuale dei costi (*)	**6,82%**	**3,02% ogni anno**

(*) Dimostra come i costi riducano ogni anno il rendimento nel corso del periodo di detenzione. Ad esempio, se l'uscita avviene nel periodo di detenzione raccomandato, si prevede che il rendimento medio annuo sarà pari al 0,78% prima dei costi e al -2,24% al netto dei costi. Una parte dei costi può essere condivisa con la persona che vende il prodotto per coprire i servizi che fornisce.

Composizione dei costi

Costi una tantum di ingresso o di uscita		Incidenza annuale dei costi in caso di uscita dopo 6 anni
Costi di ingresso	Non vengono applicati costi per l'acquisizione del contratto.	**0,00%**
Costi di uscita	Si applicano costi di uscita solo se voi disinvestite nei primi 4 anni (il costo è una percentuale del capitale assicurato decrescente in base agli anni trascorsi dall'inizio del contratto). I costi di uscita sono indicati come 'N/A' nella colonna successiva in quanto non si applicano se il prodotto è conservato fino al periodo di detenzione raccomandato.	**N/A**
Costi correnti registrati ogni anno		
Commissioni di gestione e altri costi amministrativi o di esercizio	Costo percentuale sul valore del contratto investito in quote. Si tratta di una stima basata sui costi effettivi dell'ultimo anno.	**3,02%**
Costi di transazione	dallo del valore dell'investimento all'anno. Si tratta di una stima dei costi sostenuti per l'acquisto e la vendita degli investimenti sottostanti per il prodotto. L'importo effettivo varierà a seconda di quanto viene acquistato e venduto.	**0,00%**
Oneri accessori sostenuti in determinate condizioni		
Commissioni di performance	Costi percentuali in base all'eventuale maggior rendimento conseguito dal fondo esterno rispetto a un parametro di riferimento. L'importo effettivo varierà a seconda dell'andamento dell'investimento. La stima dei costi aggregati di cui sopra comprende la media degli ultimi 5 anni.	**0,00%**

Alleanza Assicurazioni S.p.A. - Sede Legale: Piazza Tre Torri 1 - 20145 Milano - Tel. +39 02 40824111 - www.alleanza.it
Capitale Sociale Euro 210.000.000,00 i.v. - Codice Fiscale e iscrizione Registro Imprese di Milano Monza Brianza Lodi n. 10908160012 - Partita IVA n. 01333550323 - Pec: alleanza@pec.alleanza.it - Società iscritta all'Albo Imprese IVASS n. 1.00178, soggetta all'attività di direzione e coordinamento di Assicurazioni Generali S.p.A. ed appartenente al Gruppo Generali, iscritto al n. 026 dell'Albo dei gruppi assicurativi

Documento contenente le informazioni specifiche

Nome del prodotto: Stile Unico di Alleanza

Opzione di investimento: Percorso 4, 5 - iShares Core Global Aggregate Bond UCITS ETF H ACC EUR
Emittente: iShares III plc
ISIN: IE00BDBRDM35
Data del documento: 19/11/2026

Cos'è questa opzione d'investimento?

Obiettivi dell'opzione di investimento: Per le informazioni specifiche, relative ad obiettivi e politica di investimento della presente opzione di investimento, si rimanda al KID (redatto dalla Società emittente) presente sul sito della Compagnia all'indirizzo internet www.alleanza.it/investimento/stile-unico.
Investitori al dettaglio cui si intende commercializzare l'opzione di investimento: Il tipo di cliente varia a seconda del Percorso scelto. Stile Unico di Alleanza è un prodotto di investimento assicurativo, caratterizzato da percorsi rivolti a clienti retail o professionali, con un bisogno di investimento e conoscenza o esperienza almeno sui prodotti assicurativi di investimento (IBIPs) che prevedono una molteplicità di opzioni di investimento declinate sulla possibilità per il cliente di scegliere liberamente tra diversi sottostanti/combinazioni di sottostanti l'allocazione dell'investimento, e per la copertura facoltativa, che abbiano manifestato anche un bisogno di protezione. Ciascun percorso si rivolge inoltre a diverse tipologie di clienti diversificati come segue: il "Percorso d'investimento 4" è rivolto a clienti con un bisogno di investimento, che punta almeno a una moderata crescita del capitale, con un orizzonte temporale almeno medio (a partire da 6 anni), un profilo di rischio almeno medio basso e capacità di sostenere almeno perdite contenute del valore dell'investimento; il "Percorso d'investimento 5" è rivolto a clienti con un bisogno di investimento, che punta almeno a una moderata crescita del capitale, con un orizzonte temporale almeno medio (a partire da 6 anni), un profilo di rischio almeno medio e capacità di sostenere almeno perdite contenute del valore dell'investimento.

Quali sono i rischi e qual è il potenziale rendimento?

Indicatore di rischio



L'indicatore di rischio presuppone che l'opzione d'investimento sia mantenuta per 6 anni. In caso di disinvestimento in una fase iniziale la somma rimborsata potrebbe essere minore. Non è possibile disinvestire anticipatamente nel primo anno.

L'indicatore di rischio è un'indicazione orientativa del livello di rischio di questa opzione di investimento rispetto ad altri prodotti. Esso esprime la probabilità che l'opzione d'investimento subisca perdite monetarie a causa di movimenti sul mercato o a causa dell'incapacità dell'Impresa di pagarvi quanto dovuto.
Abbiamo classificato questa opzione di investimento al livello 2 su 7 che corrisponde alla classe di rischio bassa.
Le condizioni per il disinvestimento nei primi 4 anni sono descritte nella sezione "Per quanto tempo devo detenerlo? Posso ritirare il capitale prematuramente?".

Scenari di performance

Il possibile rimborso dipenderà dall'andamento futuro dei mercati, che è incerto e non può essere previsto con esattezza. Lo scenario sfavorevole, lo scenario moderato e lo scenario favorevole riportati sono illustrazioni basate sulla performance peggiore, la performance media e la performance migliore del prodotto negli ultimi 11 anni. Nel futuro i mercati potrebbero avere un andamento molto diverso.

Periodo di detenzione raccomandato: 6 anni
Esempio di investimento: € 10.000
Premio assicurativo: € 0

		In caso di uscita dopo 1 anno	In caso di uscita dopo 6 anni
Scenari di sopravvivenza			
Minimo	**Non esiste un rendimento minimo garantito in caso di riscatto. Potreste perdere il vostro intero investimento o parte di esso.**		
Stress	**Possibile rimborso al netto dei costi**	**€ 7.992**	**€ 6.684**
	Rendimento medio per ciascun anno	*-20,08%*	*-6,49%*
Sfavorevole	**Possibile rimborso al netto dei costi**	**€ 8.097**	**€ 7.742**
	Rendimento medio per ciascun anno	*-19,03%*	*-4,18%*
Moderato	**Possibile rimborso al netto dei costi**	**€ 9.545**	**€ 8.275**
	Rendimento medio per ciascun anno	*-4,55%*	*-3,11%*
Favorevole	**Possibile rimborso al netto dei costi**	**€ 10.270**	**€ 9.664**
	Rendimento medio per ciascun anno	*2,70%*	*-0,57%*
Scenario di morte			
In caso di decesso dell'Assicurato	**Possibile rimborso a favore dei vostri beneficiari al netto dei costi**	**€ 10.000**	**€ 10.000**
Premio assicurativo preso nel tempo		**€ 0**	**€ 0**

Le cifre riportate comprendono tutti i costi del prodotto in quanto tale, e comprendono i costi di distribuzione del prodotto. Le cifre non tengono conto della vostra situazione fiscale personale, che può incidere anch'essa sull'importo del rimborso.
Gli scenari sono una rappresentazione dei risultati dell'investimento che ragionevolmente potranno avverarsi, in condizioni di mercato sia favorevoli sia sfavorevoli. Varieranno a seconda della performance del mercato e del momento in cui è richiesto il riscatto. Si rappresentano anche i possibili risultati in caso di decesso ipotizzando lo scenario moderato.

Lo scenario di stress indica quale potrebbe essere l'importo rimborsato in circostanze di mercato estreme.

Quali sono i costi?

Andamento dei costi nel tempo

Le tabelle mostrano gli importi prelevati dall'investimento per coprire diversi tipi di costi. Tali importi dipendono dall'entità dell'investimento, dalla durata della detenzione del prodotto e dall'andamento del prodotto. Gli importi sono qui riportati a fini illustrativi e si basano su un importo esemplificativo dell'investimento e su diversi possibili periodi di investimento. Si è ipotizzato quanto segue:
— Nel primo anno recupero dell'importo investito (rendimento annuo dello 0%). Per gli altri periodi di detenzione si è ipotizzato che il prodotto abbia la performance indicata nello scenario moderato
— 10.000 EUR di investimento.

	In caso di uscita dopo 1 anno	In caso di uscita dopo 6 anni
Costi totali	**€ 619**	**€ 1.351**
Incidenza annuale dei costi (*)	**6,19%**	**2,39% ogni anno**

(*) Dimostra come i costi riducano ogni anno il rendimento nel corso del periodo di detenzione. Ad esempio, se l'uscita avviene nel periodo di detenzione raccomandato, si prevede che il rendimento medio annuo sarà pari al -0,72% prima dei costi e al -3,11% al netto dei costi. Una parte dei costi può essere condivisa con la persona che vende il prodotto per coprire i servizi che fornisce.

Composizione dei costi

Costi una tantum di ingresso o di uscita		Incidenza annuale dei costi in caso di uscita dopo 6 anni
Costi di ingresso	Non vengono applicati costi per l'acquisizione del contratto.	**0,00%**
Costi di uscita	Si applicano costi di uscita solo se voi disinvestite nei primi 4 anni (il costo è una percentuale del capitale assicurato decrescente in base agli anni trascorsi dall'inizio del contratto). I costi di uscita sono indicati come 'N/A' nella colonna successiva in quanto non si applicano se il prodotto è conservato fino al periodo di detenzione raccomandato.	**N/A**
Costi correnti registrati ogni anno		
Commissioni di gestione e altri costi amministrativi o di esercizio	Costo percentuale sul valore del contratto investito in quote. Si tratta di una stima basata sui costi effettivi dell'ultimo anno.	**2,39%**
Costi di transazione	dallo del valore dell'investimento all'anno. Si tratta di una stima dei costi sostenuti per l'acquisto e la vendita degli investimenti sottostanti per il prodotto. L'importo effettivo varierà a seconda di quanto viene acquistato e venduto.	**0,00%**
Oneri accessori sostenuti in determinate condizioni		
Commissioni di performance	Costi percentuali in base all'eventuale maggior rendimento conseguito dal fondo esterno rispetto a un parametro di riferimento. L'importo effettivo varierà a seconda dell'andamento dell'investimento. La stima dei costi aggregati di cui sopra comprende la media degli ultimi 5 anni.	**0,00%**

Alleanza Assicurazioni S.p.A. - Sede Legale: Piazza Tre Torri 1 - 20145 Milano - Tel. +39 02 40824111 - www.alleanza.it
Capitale Sociale Euro 210.000.000,00 i.v. - Codice Fiscale e iscrizione Registro Imprese di Milano Monza Brianza Lodi n. 10908160012 - Partita IVA n. 01333550323 - Pec: alleanza@pec.alleanza.it - Società iscritta all'Albo Imprese IVASS n. 1.00178, soggetta all'attività di direzione e coordinamento di Assicurazioni Generali S.p.A. ed appartenente al Gruppo Generali, iscritto al n. 026 dell'Albo dei gruppi assicurativi

Documento contenente le informazioni specifiche

Nome del prodotto: Stile Unico di Alleanza

Opzione di investimento: Percorso 4, 5 - iShares EUR Ultrashort Bond UCITS ETF EUR (Acc)
Emittente: Blackrock - iShares
ISIN: IE000RHYOR04
Data del documento: 19/11/2026

Cos'è questa opzione d'investimento?

Obiettivi dell'opzione di investimento: Per le informazioni specifiche, relative ad obiettivi e politica di investimento della presente opzione di investimento, si rimanda al KID (redatto dalla Società emittente) presente sul sito della Compagnia all'indirizzo internet www.alleanza.it/investimento/stile-unico.
Investitori al dettaglio cui si intende commercializzare l'opzione di investimento: Il tipo di cliente varia a seconda del Percorso scelto. Stile Unico di Alleanza è un prodotto di investimento assicurativo, caratterizzato da percorsi rivolti a clienti retail o professionali, con un bisogno di investimento e conoscenza o esperienza almeno sui prodotti assicurativi di investimento (IBIPs) che prevedono una molteplicità di opzioni di investimento declinate sulla possibilità per il cliente di scegliere liberamente tra diversi sottostanti/combinazioni di sottostanti l'allocazione dell'investimento, e per la copertura facoltativa, che abbiano manifestato anche un bisogno di protezione. Ciascun percorso si rivolge inoltre a diverse tipologie di clienti diversificati come segue: il "Percorso d'investimento 4" è rivolto a clienti con un bisogno di investimento, che punta almeno a una moderata crescita del capitale, con un orizzonte temporale almeno medio (a partire da 6 anni), un profilo di rischio almeno medio basso e capacità di sostenere almeno perdite contenute del valore dell'investimento; il "Percorso d'investimento 5" è rivolto a clienti con un bisogno di investimento, che punta almeno a una moderata crescita del capitale, con un orizzonte temporale almeno medio (a partire da 6 anni), un profilo di rischio almeno medio e capacità di sostenere almeno perdite contenute del valore dell'investimento.

Quali sono i rischi e qual è il potenziale rendimento?

Indicatore di rischio



L'indicatore di rischio presuppone che l'opzione d'investimento sia mantenuta per 6 anni. In caso di disinvestimento in una fase iniziale la somma rimborsata potrebbe essere minore. Non è possibile disinvestire anticipatamente nel primo anno.

L'indicatore di rischio è un'indicazione orientativa del livello di rischio di questa opzione di investimento rispetto ad altri prodotti. Esso esprime la probabilità che l'opzione d'investimento subisca perdite monetarie a causa di movimenti sul mercato o a causa dell'incapacità dell'Impresa di pagarvi quanto dovuto.
Abbiamo classificato questa opzione di investimento al livello 2 su 7 che corrisponde alla classe di rischio bassa.
Le condizioni per il disinvestimento nei primi 4 anni sono descritte nella sezione "Per quanto tempo devo detenerlo? Posso ritirare il capitale prematuramente?".

Scenari di performance

Il possibile rimborso dipenderà dall'andamento futuro dei mercati, che è incerto e non può essere previsto con esattezza. Lo scenario sfavorevole, lo scenario moderato e lo scenario favorevole riportati sono illustrazioni basate sulla performance peggiore, la performance media e la performance migliore del prodotto negli ultimi 11 anni. Nel futuro i mercati potrebbero avere un andamento molto diverso.

Periodo di detenzione raccomandato: 6 anni
Esempio di investimento: € 10.000
Premio assicurativo: € 0

		In caso di uscita dopo 1 anno	In caso di uscita dopo 6 anni
Scenari di sopravvivenza			
Minimo	**Non esiste un rendimento minimo garantito in caso di riscatto. Potreste perdere il vostro intero investimento o parte di esso.**		
Stress	**Possibile rimborso al netto dei costi**	**€ 9.137**	**€ 8.309**
	Rendimento medio per ciascun anno	*-8,63%*	*-3,04%*
Sfavorevole	**Possibile rimborso al netto dei costi**	**€ 9.316**	**€ 8.494**
	Rendimento medio per ciascun anno	*-6,84%*	*-2,68%*
Moderato	**Possibile rimborso al netto dei costi**	**€ 9.410**	**€ 8.853**
	Rendimento medio per ciascun anno	*-5,90%*	*-2,01%*
Favorevole	**Possibile rimborso al netto dei costi**	**€ 9.834**	**€ 9.633**
	Rendimento medio per ciascun anno	*-1,66%*	*-0,62%*
Scenario di morte			
In caso di decesso dell'Assicurato	**Possibile rimborso a favore dei vostri beneficiari al netto dei costi**	**€ 10.000**	**€ 10.000**
Premio assicurativo preso nel tempo		**€ 0**	**€ 0**

Le cifre riportate comprendono tutti i costi del prodotto in quanto tale, e comprendono i costi di distribuzione del prodotto. Le cifre non tengono conto della vostra situazione fiscale personale, che può incidere anch'essa sull'importo del rimborso.
Gli scenari sono una rappresentazione dei risultati dell'investimento che ragionevolmente potranno avverarsi, in condizioni di mercato sia favorevoli sia sfavorevoli. Varieranno a seconda della performance del mercato e del momento in cui è richiesto il riscatto. Si rappresentano anche i possibili risultati in caso di decesso ipotizzando lo scenario moderato.

Lo scenario di stress indica quale potrebbe essere l'importo rimborsato in circostanze di mercato estreme.

Quali sono i costi?

Andamento dei costi nel tempo

Le tabelle mostrano gli importi prelevati dall'investimento per coprire diversi tipi di costi. Tali importi dipendono dall'entità dell'investimento, dalla durata della detenzione del prodotto e dall'andamento del prodotto. Gli importi sono qui riportati a fini illustrativi e si basano su un importo esemplificativo dell'investimento e su diversi possibili periodi di investimento. Si è ipotizzato quanto segue:
— Nel primo anno recupero dell'importo investito (rendimento annuo dello 0%). Per gli altri periodi di detenzione si è ipotizzato che il prodotto abbia la performance indicata nello scenario moderato
— 10.000 EUR di investimento.

	In caso di uscita dopo 1 anno	In caso di uscita dopo 6 anni
Costi totali	**€ 618**	**€ 1.363**
Incidenza annuale dei costi (*)	**6,18%**	**2,41% ogni anno**

(*) Dimostra come i costi riducano ogni anno il rendimento nel corso del periodo di detenzione. Ad esempio, se l'uscita avviene nel periodo di detenzione raccomandato, si prevede che il rendimento medio annuo sarà pari al 0,4% prima dei costi e al -2,01% al netto dei costi. Una parte dei costi può essere condivisa con la persona che vende il prodotto per coprire i servizi che fornisce.

Composizione dei costi

Costi una tantum di ingresso o di uscita		Incidenza annuale dei costi in caso di uscita dopo 6 anni
Costi di ingresso	Non vengono applicati costi per l'acquisizione del contratto.	**0,00%**
Costi di uscita	Si applicano costi di uscita solo se voi disinvestite nei primi 4 anni (il costo è una percentuale del capitale assicurato decrescente in base agli anni trascorsi dall'inizio del contratto). I costi di uscita sono indicati come 'N/A' nella colonna successiva in quanto non si applicano se il prodotto è conservato fino al periodo di detenzione raccomandato.	**N/A**
Costi correnti registrati ogni anno		
Commissioni di gestione e altri costi amministrativi o di esercizio	Costo percentuale sul valore del contratto investito in quote. Si tratta di una stima basata sui costi effettivi dell'ultimo anno.	**2,41%**
Costi di transazione	dallo del valore dell'investimento all'anno. Si tratta di una stima dei costi sostenuti per l'acquisto e la vendita degli investimenti sottostanti per il prodotto. L'importo effettivo varierà a seconda di quanto viene acquistato e venduto.	**0,00%**
Oneri accessori sostenuti in determinate condizioni		
Commissioni di performance	Costi percentuali in base all'eventuale maggior rendimento conseguito dal fondo esterno rispetto a un parametro di riferimento. L'importo effettivo varierà a seconda dell'andamento dell'investimento. La stima dei costi aggregati di cui sopra comprende la media degli ultimi 5 anni.	**0,00%**

Alleanza Assicurazioni S.p.A. - Sede Legale: Piazza Tre Torri 1 - 20145 Milano - Tel. +39 02 40824111 - www.alleanza.it
Capitale Sociale Euro 210.000.000,00 i.v. - Codice Fiscale e iscrizione Registro Imprese di Milano Monza Brianza Lodi n. 10908160012 - Partita IVA n. 01333550323 - Pec: alleanza@pec.alleanza.it - Società iscritta all'Albo Imprese IVASS n. 1.00178, soggetta all'attività di direzione e coordinamento di Assicurazioni Generali S.p.A. ed appartenente al Gruppo Generali, iscritto al n. 026 dell'Albo dei gruppi assicurativi

Documento contenente le informazioni specifiche

Nome del prodotto: Stile Unico di Alleanza

Opzione di investimento: Percorso 4, 5 - iShares IV PLC MSCI World Value Factor UCITS ETF ACC USD
Emittente: Blackrock - iShares
ISIN: IE00BP3QZB59
Data del documento: 19/11/2026

Cos'è questa opzione d'investimento?

Obiettivi dell'opzione di investimento: Per le informazioni specifiche, relative ad obiettivi e politica di investimento della presente opzione di investimento, si rimanda al KID (redatto dalla Società emittente) presente sul sito della Compagnia all'indirizzo internet www.alleanza.it/investimento/stile-unico.
Investitori al dettaglio cui si intende commercializzare l'opzione di investimento: Il tipo di cliente varia a seconda del Percorso scelto. Stile Unico di Alleanza è un prodotto di investimento assicurativo, caratterizzato da percorsi rivolti a clienti retail o professionali, con un bisogno di investimento e conoscenza o esperienza almeno sui prodotti assicurativi di investimento (IBIPs) che prevedono una molteplicità di opzioni di investimento declinate sulla possibilità per il cliente di scegliere liberamente tra diversi sottostanti/combinazioni di sottostanti l'allocazione dell'investimento, e per la copertura facoltativa, che abbiano manifestato anche un bisogno di protezione. Ciascun percorso si rivolge inoltre a diverse tipologie di clienti diversificati come segue: il "Percorso d'investimento 4" è rivolto a clienti con un bisogno di investimento, che punta almeno a una moderata crescita del capitale, con un orizzonte temporale almeno medio (a partire da 6 anni), un profilo di rischio almeno medio basso e capacità di sostenere almeno perdite contenute del valore dell'investimento; il "Percorso d'investimento 5" è rivolto a clienti con un bisogno di investimento, che punta almeno a una moderata crescita del capitale, con un orizzonte temporale almeno medio (a partire da 6 anni), un profilo di rischio almeno medio e capacità di sostenere almeno perdite contenute del valore dell'investimento.

Quali sono i rischi e qual è il potenziale rendimento?

Indicatore di rischio



L'indicatore di rischio presuppone che l'opzione d'investimento sia mantenuta per 6 anni. In caso di disinvestimento in una fase iniziale la somma rimborsata potrebbe essere minore. Non è possibile disinvestire anticipatamente nel primo anno.

L'indicatore di rischio è un'indicazione orientativa del livello di rischio di questa opzione di investimento rispetto ad altri prodotti. Esso esprime la probabilità che l'opzione d'investimento subisca perdite monetarie a causa di movimenti sul mercato o a causa dell'incapacità dell'Impresa di pagarvi quanto dovuto.
Abbiamo classificato questa opzione di investimento al livello 4 su 7 che corrisponde alla classe di rischio media.
Le condizioni per il disinvestimento nei primi 4 anni sono descritte nella sezione "Per quanto tempo devo detenerlo? Posso ritirare il capitale prematuramente?".

Scenari di performance

Il possibile rimborso dipenderà dall'andamento futuro dei mercati, che è incerto e non può essere previsto con esattezza. Lo scenario sfavorevole, lo scenario moderato e lo scenario favorevole riportati sono illustrazioni basate sulla performance peggiore, la performance media e la performance migliore del prodotto negli ultimi 11 anni. Nel futuro i mercati potrebbero avere un andamento molto diverso.

Periodo di detenzione raccomandato: 6 anni
Esempio di investimento: € 10.000
Premio assicurativo: € 0

		In caso di uscita dopo 1 anno	In caso di uscita dopo 6 anni
Scenari di sopravvivenza			
Minimo	**Non esiste un rendimento minimo garantito in caso di riscatto. Potreste perdere il vostro intero investimento o parte di esso.**		
Stress	**Possibile rimborso al netto dei costi**	**€ 4.378**	**€ 3.637**
	Rendimento medio per ciascun anno	*-56,22%*	*-15,51%*
Sfavorevole	**Possibile rimborso al netto dei costi**	**€ 7.435**	**€ 11.138**
	Rendimento medio per ciascun anno	*-25,65%*	*1,81%*
Moderato	**Possibile rimborso al netto dei costi**	**€ 10.299**	**€ 13.024**
	Rendimento medio per ciascun anno	*2,99%*	*4,50%*
Favorevole	**Possibile rimborso al netto dei costi**	**€ 15.400**	**€ 25.471**
	Rendimento medio per ciascun anno	*54,00%*	*16,86%*
Scenario di morte			
In caso di decesso dell'Assicurato	**Possibile rimborso a favore dei vostri beneficiari al netto dei costi**	**€ 10.694**	**€ 13.050**
Premio assicurativo preso nel tempo		**€ 0**	**€ 0**

Le cifre riportate comprendono tutti i costi del prodotto in quanto tale, e comprendono i costi di distribuzione del prodotto. Le cifre non tengono conto della vostra situazione fiscale personale, che può incidere anch'essa sull'importo del rimborso.
Gli scenari sono una rappresentazione dei risultati dell'investimento che ragionevolmente potranno avverarsi, in condizioni di mercato sia favorevoli sia sfavorevoli. Varieranno a seconda della performance del mercato e del momento in cui è richiesto il riscatto. Si rappresentano anche i possibili risultati in caso di decesso ipotizzando lo scenario moderato.

Lo scenario di stress indica quale potrebbe essere l'importo rimborsato in circostanze di mercato estreme.

Quali sono i costi?

Andamento dei costi nel tempo

Le tabelle mostrano gli importi prelevati dall'investimento per coprire diversi tipi di costi. Tali importi dipendono dall'entità dell'investimento, dalla durata della detenzione del prodotto e dall'andamento del prodotto. Gli importi sono qui riportati a fini illustrativi e si basano su un importo esemplificativo dell'investimento e su diversi possibili periodi di investimento. Si è ipotizzato quanto segue:
— Nel primo anno recupero dell'importo investito (rendimento annuo dello 0%). Per gli altri periodi di detenzione si è ipotizzato che il prodotto abbia la performance indicata nello scenario moderato
— 10.000 EUR di investimento.

	In caso di uscita dopo 1 anno	In caso di uscita dopo 6 anni
Costi totali	**€ 635**	**€ 1.858**
Incidenza annuale dei costi (*)	**6,35%**	**2,75% ogni anno**

(*) Dimostra come i costi riducano ogni anno il rendimento nel corso del periodo di detenzione. Ad esempio, se l'uscita avviene nel periodo di detenzione raccomandato, si prevede che il rendimento medio annuo sarà pari al 7,25% prima dei costi e al 4,5% al netto dei costi. Una parte dei costi può essere condivisa con la persona che vende il prodotto per coprire i servizi che fornisce.

Composizione dei costi

Costi una tantum di ingresso o di uscita		Incidenza annuale dei costi in caso di uscita dopo 6 anni
Costi di ingresso	Non vengono applicati costi per l'acquisizione del contratto.	**0,00%**
Costi di uscita	Si applicano costi di uscita solo se voi disinvestite nei primi 4 anni (il costo è una percentuale del capitale assicurato decrescente in base agli anni trascorsi dall'inizio del contratto). I costi di uscita sono indicati come 'N/A' nella colonna successiva in quanto non si applicano se il prodotto è conservato fino al periodo di detenzione raccomandato.	**N/A**
Costi correnti registrati ogni anno		
Commissioni di gestione e altri costi amministrativi o di esercizio	Costo percentuale sul valore del contratto investito in quote. Si tratta di una stima basata sui costi effettivi dell'ultimo anno.	**2,75%**
Costi di transazione	dallo del valore dell'investimento all'anno. Si tratta di una stima dei costi sostenuti per l'acquisto e la vendita degli investimenti sottostanti per il prodotto. L'importo effettivo varierà a seconda di quanto viene acquistato e venduto.	**0,00%**
Oneri accessori sostenuti in determinate condizioni		
Commissioni di performance	Costi percentuali in base all'eventuale maggior rendimento conseguito dal fondo esterno rispetto a un parametro di riferimento. L'importo effettivo varierà a seconda dell'andamento dell'investimento. La stima dei costi aggregati di cui sopra comprende la media degli ultimi 5 anni.	**0,00%**

Alleanza Assicurazioni S.p.A. - Sede Legale: Piazza Tre Torri 1 - 20145 Milano - Tel. +39 02 40824111 - www.alleanza.it
Capitale Sociale Euro 210.000.000,00 i.v. - Codice Fiscale e iscrizione Registro Imprese di Milano Monza Brianza Lodi n. 10908160012 - Partita IVA n. 01333550323 - Pec: alleanza@pec.alleanza.it - Società iscritta all'Albo Imprese IVASS n. 1.00178, soggetta all'attività di direzione e coordinamento di Assicurazioni Generali S.p.A. ed appartenente al Gruppo Generali, iscritto al n. 026 dell'Albo dei gruppi assicurativi

Documento contenente le informazioni specifiche

Nome del prodotto: Stile Unico di Alleanza

Opzione di investimento: Percorso 4, 5 - iShares V PLC - iShares Italy Govt Bond UCITS ETF EUR (Dist)
Emittente: Blackrock - iShares
ISIN: IE000589MF42
Data del documento: 19/11/2026

Cos'è questa opzione d'investimento?

Obiettivi dell'opzione di investimento: Per le informazioni specifiche, relative ad obiettivi e politica di investimento della presente opzione di investimento, si rimanda al KID (redatto dalla Società emittente) presente sul sito della Compagnia all'indirizzo internet www.alleanza.it/investimento/stile-unico.
Investitori al dettaglio cui si intende commercializzare l'opzione di investimento: Il tipo di cliente varia a seconda del Percorso scelto. Stile Unico di Alleanza è un prodotto di investimento assicurativo, caratterizzato da percorsi rivolti a clienti retail o professionali, con un bisogno di investimento e conoscenza o esperienza almeno sui prodotti assicurativi di investimento (IBIPs) che prevedono una molteplicità di opzioni di investimento declinate sulla possibilità per il cliente di scegliere liberamente tra diversi sottostanti/combinazioni di sottostanti l'allocazione dell'investimento, e per la copertura facoltativa, che abbiano manifestato anche un bisogno di protezione. Ciascun percorso si rivolge inoltre a diverse tipologie di clienti diversificati come segue: il "Percorso d'investimento 4" è rivolto a clienti con un bisogno di investimento, che punta almeno a una moderata crescita del capitale, con un orizzonte temporale almeno medio (a partire da 6 anni), un profilo di rischio almeno medio basso e capacità di sostenere almeno perdite contenute del valore dell'investimento; il "Percorso d'investimento 5" è rivolto a clienti con un bisogno di investimento, che punta almeno a una moderata crescita del capitale, con un orizzonte temporale almeno medio (a partire da 6 anni), un profilo di rischio almeno medio e capacità di sostenere almeno perdite contenute del valore dell'investimento.

Quali sono i rischi e qual è il potenziale rendimento?

Indicatore di rischio



L'indicatore di rischio presuppone che l'opzione d'investimento sia mantenuta per 6 anni. In caso di disinvestimento in una fase iniziale la somma rimborsata potrebbe essere minore. Non è possibile disinvestire anticipatamente nel primo anno.

L'indicatore di rischio è un'indicazione orientativa del livello di rischio di questa opzione di investimento rispetto ad altri prodotti. Esso esprime la probabilità che l'opzione d'investimento subisca perdite monetarie a causa di movimenti sul mercato o a causa dell'incapacità dell'Impresa di pagarvi quanto dovuto.
Abbiamo classificato questa opzione di investimento al livello 3 su 7 che corrisponde alla classe di rischio medio-bassa.
Le condizioni per il disinvestimento nei primi 4 anni sono descritte nella sezione "Per quanto tempo devo detenerlo? Posso ritirare il capitale prematuramente?".

Scenari di performance

Il possibile rimborso dipenderà dall'andamento futuro dei mercati, che è incerto e non può essere previsto con esattezza. Lo scenario sfavorevole, lo scenario moderato e lo scenario favorevole riportati sono illustrazioni basate sulla performance peggiore, la performance media e la performance migliore del prodotto negli ultimi 11 anni. Nel futuro i mercati potrebbero avere un andamento molto diverso.

Periodo di detenzione raccomandato: 6 anni
Esempio di investimento: € 10.000
Premio assicurativo: € 0

		In caso di uscita dopo 1 anno	In caso di uscita dopo 6 anni
Scenari di sopravvivenza			
Minimo	**Non esiste un rendimento minimo garantito in caso di riscatto. Potreste perdere il vostro intero investimento o parte di esso.**		
Stress	**Possibile rimborso al netto dei costi**	**€ 7.573**	**€ 6.281**
	Rendimento medio per ciascun anno	*-24,27%*	*-7,46%*
Sfavorevole	**Possibile rimborso al netto dei costi**	**€ 7.921**	**€ 7.809**
	Rendimento medio per ciascun anno	*-20,79%*	*-4,04%*
Moderato	**Possibile rimborso al netto dei costi**	**€ 9.572**	**€ 8.553**
	Rendimento medio per ciascun anno	*-4,28%*	*-2,57%*
Favorevole	**Possibile rimborso al netto dei costi**	**€ 10.588**	**€ 9.801**
	Rendimento medio per ciascun anno	*5,88%*	*-0,33%*
Scenario di morte			
In caso di decesso dell'Assicurato	**Possibile rimborso a favore dei vostri beneficiari al netto dei costi**	**€ 10.000**	**€ 10.000**
Premio assicurativo preso nel tempo		**€ 0**	**€ 0**

Le cifre riportate comprendono tutti i costi del prodotto in quanto tale, e comprendono i costi di distribuzione del prodotto. Le cifre non tengono conto della vostra situazione fiscale personale, che può incidere anch'essa sull'importo del rimborso.
Gli scenari sono una rappresentazione dei risultati dell'investimento che ragionevolmente potranno avverarsi, in condizioni di mercato sia favorevoli sia sfavorevoli. Varieranno a seconda della performance del mercato e del momento in cui è richiesto il riscatto. Si rappresentano anche i possibili risultati in caso di decesso ipotizzando lo scenario moderato.

Lo scenario di stress indica quale potrebbe essere l'importo rimborsato in circostanze di mercato estreme.

Quali sono i costi?

Andamento dei costi nel tempo

Le tabelle mostrano gli importi prelevati dall'investimento per coprire diversi tipi di costi. Tali importi dipendono dall'entità dell'investimento, dalla durata della detenzione del prodotto e dall'andamento del prodotto. Gli importi sono qui riportati a fini illustrativi e si basano su un importo esemplificativo dell'investimento e su diversi possibili periodi di investimento. Si è ipotizzato quanto segue:
— Nel primo anno recupero dell'importo investito (rendimento annuo dello 0%). Per gli altri periodi di detenzione si è ipotizzato che il prodotto abbia la performance indicata nello scenario moderato
— 10.000 EUR di investimento.

	In caso di uscita dopo 1 anno	In caso di uscita dopo 6 anni
Costi totali	**€ 629**	**€ 1.424**
Incidenza annuale dei costi (*)	**6,29%**	**2,50% ogni anno**

(*) Dimostra come i costi riducano ogni anno il rendimento nel corso del periodo di detenzione. Ad esempio, se l'uscita avviene nel periodo di detenzione raccomandato, si prevede che il rendimento medio annuo sarà pari al -0,07% prima dei costi e al -2,57% al netto dei costi. Una parte dei costi può essere condivisa con la persona che vende il prodotto per coprire i servizi che fornisce.

Composizione dei costi

Costi una tantum di ingresso o di uscita		Incidenza annuale dei costi in caso di uscita dopo 6 anni
Costi di ingresso	Non vengono applicati costi per l'acquisizione del contratto.	**0,00%**
Costi di uscita	Si applicano costi di uscita solo se voi disinvestite nei primi 4 anni (il costo è una percentuale del capitale assicurato decrescente in base agli anni trascorsi dall'inizio del contratto). I costi di uscita sono indicati come 'N/A' nella colonna successiva in quanto non si applicano se il prodotto è conservato fino al periodo di detenzione raccomandato.	**N/A**
Costi correnti registrati ogni anno		
Commissioni di gestione e altri costi amministrativi o di esercizio	Costo percentuale sul valore del contratto investito in quote. Si tratta di una stima basata sui costi effettivi dell'ultimo anno.	**2,50%**
Costi di transazione	dallo del valore dell'investimento all'anno. Si tratta di una stima dei costi sostenuti per l'acquisto e la vendita degli investimenti sottostanti per il prodotto. L'importo effettivo varierà a seconda di quanto viene acquistato e venduto.	**0,00%**
Oneri accessori sostenuti in determinate condizioni		
Commissioni di performance	Costi percentuali in base all'eventuale maggior rendimento conseguito dal fondo esterno rispetto a un parametro di riferimento. L'importo effettivo varierà a seconda dell'andamento dell'investimento. La stima dei costi aggregati di cui sopra comprende la media degli ultimi 5 anni.	**0,00%**

Alleanza Assicurazioni S.p.A. - Sede Legale: Piazza Tre Torri 1 - 20145 Milano - Tel. +39 02 40824111 - www.alleanza.it
Capitale Sociale Euro 210.000.000,00 i.v. - Codice Fiscale e iscrizione Registro Imprese di Milano Monza Brianza Lodi n. 10908160012 - Partita IVA n. 01333550323 - Pec: alleanza@pec.alleanza.it - Società iscritta all'Albo Imprese IVASS n. 1.00178, soggetta all'attività di direzione e coordinamento di Assicurazioni Generali S.p.A. ed appartenente al Gruppo Generali, iscritto al n. 026 dell'Albo dei gruppi assicurativi

Documento contenente le informazioni specifiche

Nome del prodotto: Stile Unico di Alleanza

Opzione di investimento: Percorso 4, 5 - iShares VII PLC - iShares € Govt Bond 3-7yr UCITS ETF EUR (Acc)
Emittente: Blackrock - iShares
ISIN: IE00B3VTML14
Data del documento: 19/11/2026

Cos'è questa opzione d'investimento?

Obiettivi dell'opzione di investimento: Per le informazioni specifiche, relative ad obiettivi e politica di investimento della presente opzione di investimento, si rimanda al KID (redatto dalla Società emittente) presente sul sito della Compagnia all'indirizzo internet www.alleanza.it/investimento/stile-unico.
Investitori al dettaglio cui si intende commercializzare l'opzione di investimento: Il tipo di cliente varia a seconda del Percorso scelto. Stile Unico di Alleanza è un prodotto di investimento assicurativo, caratterizzato da percorsi rivolti a clienti retail o professionali, con un bisogno di investimento e conoscenza o esperienza almeno sui prodotti assicurativi di investimento (IBIPs) che prevedono una molteplicità di opzioni di investimento declinate sulla possibilità per il cliente di scegliere liberamente tra diversi sottostanti/combinazioni di sottostanti l'allocazione dell'investimento, e per la copertura facoltativa, che abbiano manifestato anche un bisogno di protezione. Ciascun percorso si rivolge inoltre a diverse tipologie di clienti diversificati come segue: il "Percorso d'investimento 4" è rivolto a clienti con un bisogno di investimento, che punta almeno a una moderata crescita del capitale, con un orizzonte temporale almeno medio (a partire da 6 anni), un profilo di rischio almeno medio basso e capacità di sostenere almeno perdite contenute del valore dell'investimento; il "Percorso d'investimento 5" è rivolto a clienti con un bisogno di investimento, che punta almeno a una moderata crescita del capitale, con un orizzonte temporale almeno medio (a partire da 6 anni), un profilo di rischio almeno medio e capacità di sostenere almeno perdite contenute del valore dell'investimento.

Quali sono i rischi e qual è il potenziale rendimento?

Indicatore di rischio



L'indicatore di rischio presuppone che l'opzione d'investimento sia mantenuta per 6 anni. In caso di disinvestimento in una fase iniziale la somma rimborsata potrebbe essere minore. Non è possibile disinvestire anticipatamente nel primo anno.

L'indicatore di rischio è un'indicazione orientativa del livello di rischio di questa opzione di investimento rispetto ad altri prodotti. Esso esprime la probabilità che l'opzione d'investimento subisca perdite monetarie a causa di movimenti sul mercato o a causa dell'incapacità dell'Impresa di pagarvi quanto dovuto.
Abbiamo classificato questa opzione di investimento al livello 2 su 7 che corrisponde alla classe di rischio bassa.
Le condizioni per il disinvestimento nei primi 4 anni sono descritte nella sezione "Per quanto tempo devo detenerlo? Posso ritirare il capitale prematuramente?".

Scenari di performance

Il possibile rimborso dipenderà dall'andamento futuro dei mercati, che è incerto e non può essere previsto con esattezza. Lo scenario sfavorevole, lo scenario moderato e lo scenario favorevole riportati sono illustrazioni basate sulla performance peggiore, la performance media e la performance migliore del prodotto negli ultimi 11 anni. Nel futuro i mercati potrebbero avere un andamento molto diverso.

Periodo di detenzione raccomandato: 6 anni
Esempio di investimento: € 10.000
Premio assicurativo: € 0

		In caso di uscita dopo 1 anno	In caso di uscita dopo 6 anni
Scenari di sopravvivenza			
Minimo	**Non esiste un rendimento minimo garantito in caso di riscatto. Potreste perdere il vostro intero investimento o parte di esso.**		
Stress	**Possibile rimborso al netto dei costi**	**€ 7.492**	**€ 6.321**
	Rendimento medio per ciascun anno	*-25,08%*	*-7,36%*
Sfavorevole	**Possibile rimborso al netto dei costi**	**€ 8.278**	**€ 7.890**
	Rendimento medio per ciascun anno	*-17,22%*	*-3,87%*
Moderato	**Possibile rimborso al netto dei costi**	**€ 9.502**	**€ 8.444**
	Rendimento medio per ciascun anno	*-4,98%*	*-2,78%*
Favorevole	**Possibile rimborso al netto dei costi**	**€ 10.133**	**€ 9.403**
	Rendimento medio per ciascun anno	*1,33%*	*-1,02%*
Scenario di morte			
In caso di decesso dell'Assicurato	**Possibile rimborso a favore dei vostri beneficiari al netto dei costi**	**€ 10.000**	**€ 10.000**
Premio assicurativo preso nel tempo		**€ 0**	**€ 0**

Le cifre riportate comprendono tutti i costi del prodotto in quanto tale, e comprendono i costi di distribuzione del prodotto. Le cifre non tengono conto della vostra situazione fiscale personale, che può incidere anch'essa sull'importo del rimborso.
Gli scenari sono una rappresentazione dei risultati dell'investimento che ragionevolmente potranno avverarsi, in condizioni di mercato sia favorevoli sia sfavorevoli. Varieranno a seconda della performance del mercato e del momento in cui è richiesto il riscatto. Si rappresentano anche i possibili risultati in caso di decesso ipotizzando lo scenario moderato.

Lo scenario di stress indica quale potrebbe essere l'importo rimborsato in circostanze di mercato estreme.

Quali sono i costi?

Andamento dei costi nel tempo

Le tabelle mostrano gli importi prelevati dall'investimento per coprire diversi tipi di costi. Tali importi dipendono dall'entità dell'investimento, dalla durata della detenzione del prodotto e dall'andamento del prodotto. Gli importi sono qui riportati a fini illustrativi e si basano su un importo esemplificativo dell'investimento e su diversi possibili periodi di investimento. Si è ipotizzato quanto segue:
— Nel primo anno recupero dell'importo investito (rendimento annuo dello 0%). Per gli altri periodi di detenzione si è ipotizzato che il prodotto abbia la performance indicata nello scenario moderato
— 10.000 EUR di investimento.

	In caso di uscita dopo 1 anno	In caso di uscita dopo 6 anni
Costi totali	**€ 624**	**€ 1.385**
Incidenza annuale dei costi (*)	**6,24%**	**2,45% ogni anno**

(*) Dimostra come i costi riducano ogni anno il rendimento nel corso del periodo di detenzione. Ad esempio, se l'uscita avviene nel periodo di detenzione raccomandato, si prevede che il rendimento medio annuo sarà pari al -0,33% prima dei costi e al -2,78% al netto dei costi. Una parte dei costi può essere condivisa con la persona che vende il prodotto per coprire i servizi che fornisce.

Composizione dei costi

Costi una tantum di ingresso o di uscita		Incidenza annuale dei costi in caso di uscita dopo 6 anni
Costi di ingresso	Non vengono applicati costi per l'acquisizione del contratto.	**0,00%**
Costi di uscita	Si applicano costi di uscita solo se voi disinvestite nei primi 4 anni (il costo è una percentuale del capitale assicurato decrescente in base agli anni trascorsi dall'inizio del contratto). I costi di uscita sono indicati come 'N/A' nella colonna successiva in quanto non si applicano se il prodotto è conservato fino al periodo di detenzione raccomandato.	**N/A**
Costi correnti registrati ogni anno		
Commissioni di gestione e altri costi amministrativi o di esercizio	Costo percentuale sul valore del contratto investito in quote. Si tratta di una stima basata sui costi effettivi dell'ultimo anno.	**2,45%**
Costi di transazione	dallo del valore dell'investimento all'anno. Si tratta di una stima dei costi sostenuti per l'acquisto e la vendita degli investimenti sottostanti per il prodotto. L'importo effettivo varierà a seconda di quanto viene acquistato e venduto.	**0,00%**
Oneri accessori sostenuti in determinate condizioni		
Commissioni di performance	Costi percentuali in base all'eventuale maggior rendimento conseguito dal fondo esterno rispetto a un parametro di riferimento. L'importo effettivo varierà a seconda dell'andamento dell'investimento. La stima dei costi aggregati di cui sopra comprende la media degli ultimi 5 anni.	**0,00%**

Alleanza Assicurazioni S.p.A. - Sede Legale: Piazza Tre Torri 1 - 20145 Milano - Tel. +39 02 40824111 - www.alleanza.it
Capitale Sociale Euro 210.000.000,00 i.v. - Codice Fiscale e iscrizione Registro Imprese di Milano Monza Brianza Lodi n. 10908160012 - Partita IVA n. 01333550323 - Pec: alleanza@pec.alleanza.it - Società iscritta all'Albo Imprese IVASS n. 1.00178, soggetta all'attività di direzione e coordinamento di Assicurazioni Generali S.p.A. ed appartenente al Gruppo Generali, iscritto al n. 026 dell'Albo dei gruppi assicurativi

Documento contenente le informazioni specifiche

Nome del prodotto: Stile Unico di Alleanza

Opzione di investimento: Percorso 4, 5 - JPM Global Income C ACC EUR
Emittente: JPMorgan Investment Funds
ISIN: LU0782316961
Data del documento: 19/11/2026

Cos'è questa opzione d'investimento?

Obiettivi dell'opzione di investimento: Per le informazioni specifiche, relative ad obiettivi e politica di investimento della presente opzione di investimento, si rimanda al KID (redatto dalla Società emittente) presente sul sito della Compagnia all'indirizzo internet www.alleanza.it/investimento/stile-unico.
Investitori al dettaglio cui si intende commercializzare l'opzione di investimento: Il tipo di cliente varia a seconda del Percorso scelto. Stile Unico di Alleanza è un prodotto di investimento assicurativo, caratterizzato da percorsi rivolti a clienti retail o professionali, con un bisogno di investimento e conoscenza o esperienza almeno sui prodotti assicurativi di investimento (IBIPs) che prevedono una molteplicità di opzioni di investimento declinate sulla possibilità per il cliente di scegliere liberamente tra diversi sottostanti/combinazioni di sottostanti l'allocazione dell'investimento, e per la copertura facoltativa, che abbiano manifestato anche un bisogno di protezione. Ciascun percorso si rivolge inoltre a diverse tipologie di clienti diversificati come segue: il "Percorso d'investimento 4" è rivolto a clienti con un bisogno di investimento, che punta almeno a una moderata crescita del capitale, con un orizzonte temporale almeno medio (a partire da 6 anni), un profilo di rischio almeno medio basso e capacità di sostenere almeno perdite contenute del valore dell'investimento; il "Percorso d'investimento 5" è rivolto a clienti con un bisogno di investimento, che punta almeno a una moderata crescita del capitale, con un orizzonte temporale almeno medio (a partire da 6 anni), un profilo di rischio almeno medio e capacità di sostenere almeno perdite contenute del valore dell'investimento.

Quali sono i rischi e qual è il potenziale rendimento?

Indicatore di rischio



L'indicatore di rischio presuppone che l'opzione d'investimento sia mantenuta per 6 anni. In caso di disinvestimento in una fase iniziale la somma rimborsata potrebbe essere minore. Non è possibile disinvestire anticipatamente nel primo anno.

L'indicatore di rischio è un'indicazione orientativa del livello di rischio di questa opzione di investimento rispetto ad altri prodotti. Esso esprime la probabilità che l'opzione d'investimento subisca perdite monetarie a causa di movimenti sul mercato o a causa dell'incapacità dell'Impresa di pagarvi quanto dovuto.
Abbiamo classificato questa opzione di investimento al livello 3 su 7 che corrisponde alla classe di rischio medio-bassa.
Le condizioni per il disinvestimento nei primi 4 anni sono descritte nella sezione "Per quanto tempo devo detenerlo? Posso ritirare il capitale prematuramente?".

Scenari di performance

Il possibile rimborso dipenderà dall'andamento futuro dei mercati, che è incerto e non può essere previsto con esattezza. Lo scenario sfavorevole, lo scenario moderato e lo scenario favorevole riportati sono illustrazioni basate sulla performance peggiore, la performance media e la performance migliore del prodotto negli ultimi 11 anni. Nel futuro i mercati potrebbero avere un andamento molto diverso.

Periodo di detenzione raccomandato: 6 anni
Esempio di investimento: € 10.000
Premio assicurativo: € 0

		In caso di uscita dopo 1 anno	In caso di uscita dopo 6 anni
Scenari di sopravvivenza			
Minimo	**Non esiste un rendimento minimo garantito in caso di riscatto. Potreste perdere il vostro intero investimento o parte di esso.**		
Stress	**Possibile rimborso al netto dei costi**	**€ 5.817**	**€ 5.120**
	Rendimento medio per ciascun anno	*-41,83%*	*-10,56%*
Sfavorevole	**Possibile rimborso al netto dei costi**	**€ 8.000**	**€ 8.617**
	Rendimento medio per ciascun anno	*-20,00%*	*-2,45%*
Moderato	**Possibile rimborso al netto dei costi**	**€ 9.855**	**€ 10.241**
	Rendimento medio per ciascun anno	*-1,45%*	*0,40%*
Favorevole	**Possibile rimborso al netto dei costi**	**€ 11.621**	**€ 12.212**
	Rendimento medio per ciascun anno	*16,21%*	*3,39%*
Scenario di morte			
In caso di decesso dell'Assicurato	**Possibile rimborso a favore dei vostri beneficiari al netto dei costi**	**€ 10.233**	**€ 10.261**
Premio assicurativo preso nel tempo		**€ 0**	**€ 0**

Le cifre riportate comprendono tutti i costi del prodotto in quanto tale, e comprendono i costi di distribuzione del prodotto. Le cifre non tengono conto della vostra situazione fiscale personale, che può incidere anch'essa sull'importo del rimborso.
Gli scenari sono una rappresentazione dei risultati dell'investimento che ragionevolmente potranno avverarsi, in condizioni di mercato sia favorevoli sia sfavorevoli. Varieranno a seconda della performance del mercato e del momento in cui è richiesto il riscatto. Si rappresentano anche i possibili risultati in caso di decesso ipotizzando lo scenario moderato.

Lo scenario di stress indica quale potrebbe essere l'importo rimborsato in circostanze di mercato estreme.

Quali sono i costi?

Andamento dei costi nel tempo

Le tabelle mostrano gli importi prelevati dall'investimento per coprire diversi tipi di costi. Tali importi dipendono dall'entità dell'investimento, dalla durata della detenzione del prodotto e dall'andamento del prodotto. Gli importi sono qui riportati a fini illustrativi e si basano su un importo esemplificativo dell'investimento e su diversi possibili periodi di investimento. Si è ipotizzato quanto segue:
— Nel primo anno recupero dell'importo investito (rendimento annuo dello 0%). Per gli altri periodi di detenzione si è ipotizzato che il prodotto abbia la performance indicata nello scenario moderato
— 10.000 EUR di investimento.

	In caso di uscita dopo 1 anno	In caso di uscita dopo 6 anni
Costi totali	**€ 711**	**€ 2.050**
Incidenza annuale dei costi (*)	**7,11%**	**3,37% ogni anno**

(*) Dimostra come i costi riducano ogni anno il rendimento nel corso del periodo di detenzione. Ad esempio, se l'uscita avviene nel periodo di detenzione raccomandato, si prevede che il rendimento medio annuo sarà pari al 3,77% prima dei costi e al 0,4% al netto dei costi. Una parte dei costi può essere condivisa con la persona che vende il prodotto per coprire i servizi che fornisce.

Composizione dei costi

Costi una tantum di ingresso o di uscita		Incidenza annuale dei costi in caso di uscita dopo 6 anni
Costi di ingresso	Non vengono applicati costi per l'acquisizione del contratto.	**0,00%**
Costi di uscita	Si applicano costi di uscita solo se voi disinvestite nei primi 4 anni (il costo è una percentuale del capitale assicurato decrescente in base agli anni trascorsi dall'inizio del contratto). I costi di uscita sono indicati come 'N/A' nella colonna successiva in quanto non si applicano se il prodotto è conservato fino al periodo di detenzione raccomandato.	**N/A**
Costi correnti registrati ogni anno		
Commissioni di gestione e altri costi amministrativi o di esercizio	Costo percentuale sul valore del contratto investito in quote. Si tratta di una stima basata sui costi effettivi dell'ultimo anno.	**3,37%**
Costi di transazione	dallo del valore dell'investimento all'anno. Si tratta di una stima dei costi sostenuti per l'acquisto e la vendita degli investimenti sottostanti per il prodotto. L'importo effettivo varierà a seconda di quanto viene acquistato e venduto.	**0,00%**
Oneri accessori sostenuti in determinate condizioni		
Commissioni di performance	Costi percentuali in base all'eventuale maggior rendimento conseguito dal fondo esterno rispetto a un parametro di riferimento. L'importo effettivo varierà a seconda dell'andamento dell'investimento. La stima dei costi aggregati di cui sopra comprende la media degli ultimi 5 anni.	**0,00%**

Alleanza Assicurazioni S.p.A. - Sede Legale: Piazza Tre Torri 1 - 20145 Milano - Tel. +39 02 40824111 - www.alleanza.it
Capitale Sociale Euro 210.000.000,00 i.v. - Codice Fiscale e iscrizione Registro Imprese di Milano Monza Brianza Lodi n. 10908160012 - Partita IVA n. 01333550323 - Pec: alleanza@pec.alleanza.it - Società iscritta all'Albo Imprese IVASS n. 1.00178, soggetta all'attività di direzione e coordinamento di Assicurazioni Generali S.p.A. ed appartenente al Gruppo Generali, iscritto al n. 026 dell'Albo dei gruppi assicurativi

Documento contenente le informazioni specifiche

Nome del prodotto: Stile Unico di Alleanza

Opzione di investimento: Percorso 4, 5 - JPM Income C (acc) EURH
Emittente: JPMorgan
ISIN: LU1041600690
Data del documento: 19/11/2026

Cos'è questa opzione d'investimento?

Obiettivi dell'opzione di investimento: Per le informazioni specifiche, relative ad obiettivi e politica di investimento della presente opzione di investimento, si rimanda al KID (redatto dalla Società emittente) presente sul sito della Compagnia all'indirizzo internet www.alleanza.it/investimento/stile-unico.
Investitori al dettaglio cui si intende commercializzare l'opzione di investimento: Il tipo di cliente varia a seconda del Percorso scelto. Stile Unico di Alleanza è un prodotto di investimento assicurativo, caratterizzato da percorsi rivolti a clienti retail o professionali, con un bisogno di investimento e conoscenza o esperienza almeno sui prodotti assicurativi di investimento (IBIPs) che prevedono una molteplicità di opzioni di investimento declinate sulla possibilità per il cliente di scegliere liberamente tra diversi sottostanti/combinazioni di sottostanti l'allocazione dell'investimento, e per la copertura facoltativa, che abbiano manifestato anche un bisogno di protezione. Ciascun percorso si rivolge inoltre a diverse tipologie di clienti diversificati come segue: il "Percorso d'investimento 4" è rivolto a clienti con un bisogno di investimento, che punta almeno a una moderata crescita del capitale, con un orizzonte temporale almeno medio (a partire da 6 anni), un profilo di rischio almeno medio basso e capacità di sostenere almeno perdite contenute del valore dell'investimento; il "Percorso d'investimento 5" è rivolto a clienti con un bisogno di investimento, che punta almeno a una moderata crescita del capitale, con un orizzonte temporale almeno medio (a partire da 6 anni), un profilo di rischio almeno medio e capacità di sostenere almeno perdite contenute del valore dell'investimento.

Quali sono i rischi e qual è il potenziale rendimento?

Indicatore di rischio

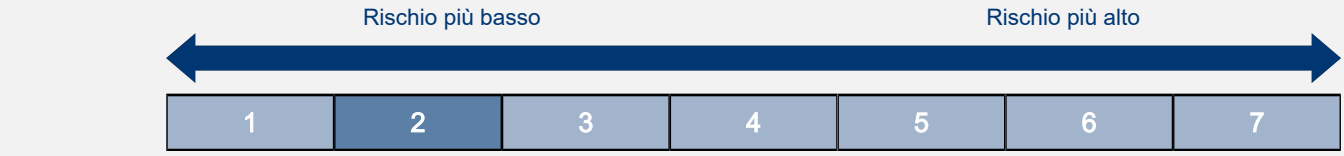

L'indicatore di rischio presuppone che l'opzione d'investimento sia mantenuta per 6 anni. In caso di disinvestimento in una fase iniziale la somma rimborsata potrebbe essere minore. Non è possibile disinvestire anticipatamente nel primo anno.

L'indicatore di rischio è un'indicazione orientativa del livello di rischio di questa opzione di investimento rispetto ad altri prodotti. Esso esprime la probabilità che l'opzione d'investimento subisca perdite monetarie a causa di movimenti sul mercato o a causa dell'incapacità dell'Impresa di pagarvi quanto dovuto.
Abbiamo classificato questa opzione di investimento al livello 2 su 7 che corrisponde alla classe di rischio bassa.
Le condizioni per il disinvestimento nei primi 4 anni sono descritte nella sezione "Per quanto tempo devo detenerlo? Posso ritirare il capitale prematuramente?".

Scenari di performance

Il possibile rimborso dipenderà dall'andamento futuro dei mercati, che è incerto e non può essere previsto con esattezza. Lo scenario sfavorevole, lo scenario moderato e lo scenario favorevole riportati sono illustrazioni basate sulla performance peggiore, la performance media e la performance migliore del prodotto negli ultimi 11 anni. Nel futuro i mercati potrebbero avere un andamento molto diverso.

Periodo di detenzione raccomandato: 6 anni
Esempio di investimento: € 10.000

		In caso di uscita dopo 1 anno	In caso di uscita dopo 6 anni
Premio assicurativo: € 0			
Scenari di sopravvivenza			
Minimo	**Non esiste un rendimento minimo garantito in caso di riscatto. Potreste perdere il vostro intero investimento o parte di esso.**		
Stress	**Possibile rimborso al netto dei costi**	**€ 7.967**	**€ 6.582**
	Rendimento medio per ciascun anno	*-20,33%*	*-6,73%*
Sfavorevole	**Possibile rimborso al netto dei costi**	**€ 8.323**	**€ 8.494**
	Rendimento medio per ciascun anno	*-16,77%*	*-2,68%*
Moderato	**Possibile rimborso al netto dei costi**	**€ 9.640**	**€ 9.240**
	Rendimento medio per ciascun anno	*-3,60%*	*-1,31%*
Favorevole	**Possibile rimborso al netto dei costi**	**€ 10.792**	**€ 10.191**
	Rendimento medio per ciascun anno	*7,92%*	*0,32%*
Scenario di morte			
In caso di decesso dell'Assicurato	**Possibile rimborso a favore dei vostri beneficiari al netto dei costi**	**€ 10.010**	**€ 10.000**
Premio assicurativo preso nel tempo		**€ 0**	**€ 0**

Le cifre riportate comprendono tutti i costi del prodotto in quanto tale, e comprendono i costi di distribuzione del prodotto. Le cifre non tengono conto della vostra situazione fiscale personale, che può incidere anch'essa sull'importo del rimborso.
Gli scenari sono una rappresentazione dei risultati dell'investimento che ragionevolmente potranno avverarsi, in condizioni di mercato sia favorevoli sia sfavorevoli. Varieranno a seconda della performance del mercato e del momento in cui è richiesto il riscatto. Si rappresentano anche i possibili risultati in caso di decesso ipotizzando lo scenario moderato.

Lo scenario di stress indica quale potrebbe essere l'importo rimborsato in circostanze di mercato estreme.

Quali sono i costi?

Andamento dei costi nel tempo

Le tabelle mostrano gli importi prelevati dall'investimento per coprire diversi tipi di costi. Tali importi dipendono dall'entità dell'investimento, dalla durata della detenzione del prodotto e dall'andamento del prodotto. Gli importi sono qui riportati a fini illustrativi e si basano su un importo esemplificativo dell'investimento e su diversi possibili periodi di investimento. Si è ipotizzato quanto segue:
— Nel primo anno recupero dell'importo investito (rendimento annuo dello 0%). Per gli altri periodi di detenzione si è ipotizzato che il prodotto abbia la performance indicata nello scenario moderato
— 10.000 EUR di investimento.

	In caso di uscita dopo 1 anno	In caso di uscita dopo 6 anni
Costi totali	**€ 711**	**€ 1.938**
Incidenza annuale dei costi (*)	**7,11%**	**3,31% ogni anno**

(*) Dimostra come i costi riducano ogni anno il rendimento nel corso del periodo di detenzione. Ad esempio, se l'uscita avviene nel periodo di detenzione raccomandato, si prevede che il rendimento medio annuo sarà pari al 2% prima dei costi e al -1,31% al netto dei costi. Una parte dei costi può essere condivisa con la persona che vende il prodotto per coprire i servizi che fornisce.

Composizione dei costi

Costi una tantum di ingresso o di uscita		Incidenza annuale dei costi in caso di uscita dopo 6 anni
Costi di ingresso	Non vengono applicati costi per l'acquisizione del contratto.	**0,00%**
Costi di uscita	Si applicano costi di uscita solo se voi disinvestite nei primi 4 anni (il costo è una percentuale del capitale assicurato decrescente in base agli anni trascorsi dall'inizio del contratto). I costi di uscita sono indicati come 'N/A' nella colonna successiva in quanto non si applicano se il prodotto è conservato fino al periodo di detenzione raccomandato.	**N/A**
Costi correnti registrati ogni anno		
Commissioni di gestione e altri costi amministrativi o di esercizio	Costo percentuale sul valore del contratto investito in quote. Si tratta di una stima basata sui costi effettivi dell'ultimo anno.	**3,31%**
Costi di transazione	dallo del valore dell'investimento all'anno. Si tratta di una stima dei costi sostenuti per l'acquisto e la vendita degli investimenti sottostanti per il prodotto. L'importo effettivo varierà a seconda di quanto viene acquistato e venduto.	**0,00%**
Oneri accessori sostenuti in determinate condizioni		
Commissioni di performance	Costi percentuali in base all'eventuale maggior rendimento conseguito dal fondo esterno rispetto a un parametro di riferimento. L'importo effettivo varierà a seconda dell'andamento dell'investimento. La stima dei costi aggregati di cui sopra comprende la media degli ultimi 5 anni.	**0,00%**

Alleanza Assicurazioni S.p.A. - Sede Legale: Piazza Tre Torri 1 - 20145 Milano - Tel. +39 02 40824111 - www.alleanza.it
Capitale Sociale Euro 210.000.000,00 i.v. - Codice Fiscale e iscrizione Registro Imprese di Milano Monza Brianza Lodi n. 10908160012 - Partita IVA n. 01333550323 - Pec: alleanza@pec.alleanza.it - Società iscritta all'Albo Imprese IVASS n. 1.00178, soggetta all'attività di direzione e coordinamento di Assicurazioni Generali S.p.A. ed appartenente al Gruppo Generali, iscritto al n. 026 dell'Albo dei gruppi assicurativi

Documento contenente le informazioni specifiche

Nome del prodotto: Stile Unico di Alleanza

Opzione di investimento: Percorso 4, 5 - LUX IM - EURIZON CHINA BOND E3X
Emittente: LUX IM
ISIN: LU3124377675
Data del documento: 19/11/2026

Cos'è questa opzione d'investimento?

Obiettivi dell'opzione di investimento: Per le informazioni specifiche, relative ad obiettivi e politica di investimento della presente opzione di investimento, si rimanda al KID (redatto dalla Società emittente) presente sul sito della Compagnia all'indirizzo internet www.alleanza.it/investimento/stile-unico.
Investitori al dettaglio cui si intende commercializzare l'opzione di investimento: Il tipo di cliente varia a seconda del Percorso scelto. Stile Unico di Alleanza è un prodotto di investimento assicurativo, caratterizzato da percorsi rivolti a clienti retail o professionali, con un bisogno di investimento e conoscenza o esperienza almeno sui prodotti assicurativi di investimento (IBIPs) che prevedono una molteplicità di opzioni di investimento declinate sulla possibilità per il cliente di scegliere liberamente tra diversi sottostanti/combinazioni di sottostanti l'allocazione dell'investimento, e per la copertura facoltativa, che abbiano manifestato anche un bisogno di protezione. Ciascun percorso si rivolge inoltre a diverse tipologie di clienti diversificati come segue: il "Percorso d'investimento 4" è rivolto a clienti con un bisogno di investimento, che punta almeno a una moderata crescita del capitale, con un orizzonte temporale almeno medio (a partire da 6 anni), un profilo di rischio almeno medio basso e capacità di sostenere almeno perdite contenute del valore dell'investimento; il "Percorso d'investimento 5" è rivolto a clienti con un bisogno di investimento, che punta almeno a una moderata crescita del capitale, con un orizzonte temporale almeno medio (a partire da 6 anni), un profilo di rischio almeno medio e capacità di sostenere almeno perdite contenute del valore dell'investimento.

Quali sono i rischi e qual è il potenziale rendimento?

Indicatore di rischio



L'indicatore di rischio presuppone che l'opzione d'investimento sia mantenuta per 6 anni. In caso di disinvestimento in una fase iniziale la somma rimborsata potrebbe essere minore. Non è possibile disinvestire anticipatamente nel primo anno.

L'indicatore di rischio è un'indicazione orientativa del livello di rischio di questa opzione di investimento rispetto ad altri prodotti. Esso esprime la probabilità che l'opzione d'investimento subisca perdite monetarie a causa di movimenti sul mercato o a causa dell'incapacità dell'Impresa di pagarvi quanto dovuto.
Abbiamo classificato questa opzione di investimento al livello 3 su 7 che corrisponde alla classe di rischio medio-bassa.
Le condizioni per il disinvestimento nei primi 4 anni sono descritte nella sezione "Per quanto tempo devo detenerlo? Posso ritirare il capitale prematuramente?".

Scenari di performance

Il possibile rimborso dipenderà dall'andamento futuro dei mercati, che è incerto e non può essere previsto con esattezza. Lo scenario sfavorevole, lo scenario moderato e lo scenario favorevole riportati sono illustrazioni basate sulla performance peggiore, la performance media e la performance migliore del prodotto negli ultimi 11 anni. Nel futuro i mercati potrebbero avere un andamento molto diverso.

Periodo di detenzione raccomandato: 6 anni
Esempio di investimento: € 10.000
Premio assicurativo: € 0

		In caso di uscita dopo 1 anno	In caso di uscita dopo 6 anni
Scenari di sopravvivenza			
Minimo	**Non esiste un rendimento minimo garantito in caso di riscatto. Potreste perdere il vostro intero investimento o parte di esso.**		
Stress	**Possibile rimborso al netto dei costi**	**€ 7.186**	**€ 5.338**
	Rendimento medio per ciascun anno	*-28,14%*	*-9,93%*
Sfavorevole	**Possibile rimborso al netto dei costi**	**€ 8.263**	**€ 7.634**
	Rendimento medio per ciascun anno	*-17,37%*	*-4,40%*
Moderato	**Possibile rimborso al netto dei costi**	**€ 9.360**	**€ 8.853**
	Rendimento medio per ciascun anno	*-6,40%*	*-2,01%*
Favorevole	**Possibile rimborso al netto dei costi**	**€ 10.384**	**€ 9.679**
	Rendimento medio per ciascun anno	*3,84%*	*-0,54%*
Scenario di morte			
In caso di decesso dell'Assicurato	**Possibile rimborso a favore dei vostri beneficiari al netto dei costi**	**€ 10.000**	**€ 10.000**
Premio assicurativo preso nel tempo		**€ 0**	**€ 0**

Le cifre riportate comprendono tutti i costi del prodotto in quanto tale, e comprendono i costi di distribuzione del prodotto. Le cifre non tengono conto della vostra situazione fiscale personale, che può incidere anch'essa sull'importo del rimborso.
Gli scenari sono una rappresentazione dei risultati dell'investimento che ragionevolmente potranno avverarsi, in condizioni di mercato sia favorevoli sia sfavorevoli. Varieranno a seconda della performance del mercato e del momento in cui è richiesto il riscatto. Si rappresentano anche i possibili risultati in caso di decesso ipotizzando lo scenario moderato.

Lo scenario di stress indica quale potrebbe essere l'importo rimborsato in circostanze di mercato estreme.

Quali sono i costi?

Andamento dei costi nel tempo

Le tabelle mostrano gli importi prelevati dall'investimento per coprire diversi tipi di costi. Tali importi dipendono dall'entità dell'investimento, dalla durata della detenzione del prodotto e dall'andamento del prodotto. Gli importi sono qui riportati a fini illustrativi e si basano su un importo esemplificativo dell'investimento e su diversi possibili periodi di investimento. Si è ipotizzato quanto segue:
— Nel primo anno recupero dell'importo investito (rendimento annuo dello 0%). Per gli altri periodi di detenzione si è ipotizzato che il prodotto abbia la performance indicata nello scenario moderato
— 10.000 EUR di investimento.

	In caso di uscita dopo 1 anno	In caso di uscita dopo 6 anni
Costi totali	**€ 852**	**€ 2.626**
Incidenza annuale dei costi (*)	**8,52%**	**4,62% ogni anno**

(*) Dimostra come i costi riducano ogni anno il rendimento nel corso del periodo di detenzione. Ad esempio, se l'uscita avviene nel periodo di detenzione raccomandato, si prevede che il rendimento medio annuo sarà pari al 2,61% prima dei costi e al -2,01% al netto dei costi. Una parte dei costi può essere condivisa con la persona che vende il prodotto per coprire i servizi che fornisce.

Composizione dei costi

Costi una tantum di ingresso o di uscita		Incidenza annuale dei costi in caso di uscita dopo 6 anni
Costi di ingresso	Non vengono applicati costi per l'acquisizione del contratto.	**0,00%**
Costi di uscita	Si applicano costi di uscita solo se voi disinvestite nei primi 4 anni (il costo è una percentuale del capitale assicurato decrescente in base agli anni trascorsi dall'inizio del contratto). I costi di uscita sono indicati come 'N/A' nella colonna successiva in quanto non si applicano se il prodotto è conservato fino al periodo di detenzione raccomandato.	**N/A**
Costi correnti registrati ogni anno		
Commissioni di gestione e altri costi amministrativi o di esercizio	Costo percentuale sul valore del contratto investito in quote. Si tratta di una stima basata sui costi effettivi dell'ultimo anno.	**3,92%**
Costi di transazione	dallo del valore dell'investimento all'anno. Si tratta di una stima dei costi sostenuti per l'acquisto e la vendita degli investimenti sottostanti per il prodotto. L'importo effettivo varierà a seconda di quanto viene acquistato e venduto.	**0,00%**
Oneri accessori sostenuti in determinate condizioni		
Commissioni di performance	Costi percentuali in base all'eventuale maggior rendimento conseguito dal fondo esterno rispetto a un parametro di riferimento. L'importo effettivo varierà a seconda dell'andamento dell'investimento. La stima dei costi aggregati di cui sopra comprende la media degli ultimi 5 anni.	**0,70%**

Alleanza Assicurazioni S.p.A. - Sede Legale: Piazza Tre Torri 1 - 20145 Milano - Tel. +39 02 40824111 - www.alleanza.it
Capitale Sociale Euro 210.000.000,00 i.v. - Codice Fiscale e iscrizione Registro Imprese di Milano Monza Brianza Lodi n. 10908160012 - Partita IVA n. 01333550323 - Pec: alleanza@pec.alleanza.it - Società iscritta all'Albo Imprese IVASS n. 1.00178, soggetta all'attività di direzione e coordinamento di Assicurazioni Generali S.p.A. ed appartenente al Gruppo Generali, iscritto al n. 026 dell'Albo dei gruppi assicurativi

Documento contenente le informazioni specifiche

Nome del prodotto: Stile Unico di Alleanza

Opzione di investimento: Percorso 4, 5 - LUX IM - FIDELITY GLOBAL LOW DURATION E3X
Emittente: LUX IM
ISIN: LU3124379457
Data del documento: 19/11/2026

Cos'è questa opzione d'investimento?

Obiettivi dell'opzione di investimento: Per le informazioni specifiche, relative ad obiettivi e politica di investimento della presente opzione di investimento, si rimanda al KID (redatto dalla Società emittente) presente sul sito della Compagnia all'indirizzo internet www.alleanza.it/investimento/stile-unico.
Investitori al dettaglio cui si intende commercializzare l'opzione di investimento: Il tipo di cliente varia a seconda del Percorso scelto. Stile Unico di Alleanza è un prodotto di investimento assicurativo, caratterizzato da percorsi rivolti a clienti retail o professionali, con un bisogno di investimento e conoscenza o esperienza almeno sui prodotti assicurativi di investimento (IBIPs) che prevedono una molteplicità di opzioni di investimento declinate sulla possibilità per il cliente di scegliere liberamente tra diversi sottostanti/combinazioni di sottostanti l'allocazione dell'investimento, e per la copertura facoltativa, che abbiano manifestato anche un bisogno di protezione. Ciascun percorso si rivolge inoltre a diverse tipologie di clienti diversificati come segue: il "Percorso d'investimento 4" è rivolto a clienti con un bisogno di investimento, che punta almeno a una moderata crescita del capitale, con un orizzonte temporale almeno medio (a partire da 6 anni), un profilo di rischio almeno medio basso e capacità di sostenere almeno perdite contenute del valore dell'investimento; il "Percorso d'investimento 5" è rivolto a clienti con un bisogno di investimento, che punta almeno a una moderata crescita del capitale, con un orizzonte temporale almeno medio (a partire da 6 anni), un profilo di rischio almeno medio e capacità di sostenere almeno perdite contenute del valore dell'investimento.

Quali sono i rischi e qual è il potenziale rendimento?

Indicatore di rischio



L'indicatore di rischio presuppone che l'opzione d'investimento sia mantenuta per 6 anni. In caso di disinvestimento in una fase iniziale la somma rimborsata potrebbe essere minore. Non è possibile disinvestire anticipatamente nel primo anno.

L'indicatore di rischio è un'indicazione orientativa del livello di rischio di questa opzione di investimento rispetto ad altri prodotti. Esso esprime la probabilità che l'opzione d'investimento subisca perdite monetarie a causa di movimenti sul mercato o a causa dell'incapacità dell'Impresa di pagarvi quanto dovuto.
Abbiamo classificato questa opzione di investimento al livello 2 su 7 che corrisponde alla classe di rischio bassa.
Le condizioni per il disinvestimento nei primi 4 anni sono descritte nella sezione "Per quanto tempo devo detenerlo? Posso ritirare il capitale prematuramente?".

Scenari di performance

Il possibile rimborso dipenderà dall'andamento futuro dei mercati, che è incerto e non può essere previsto con esattezza. Lo scenario sfavorevole, lo scenario moderato e lo scenario favorevole riportati sono illustrazioni basate sulla performance peggiore, la performance media e la performance migliore del prodotto negli ultimi 11 anni. Nel futuro i mercati potrebbero avere un andamento molto diverso.

Periodo di detenzione raccomandato: 6 anni
Esempio di investimento: € 10.000
Premio assicurativo: € 0

		In caso di uscita dopo 1 anno	In caso di uscita dopo 6 anni
Scenari di sopravvivenza			
Minimo	**Non esiste un rendimento minimo garantito in caso di riscatto. Potreste perdere il vostro intero investimento o parte di esso.**		
Stress	**Possibile rimborso al netto dei costi**	**€ 7.890**	**€ 6.650**
	Rendimento medio per ciascun anno	*-21,10%*	*-6,57%*
Sfavorevole	**Possibile rimborso al netto dei costi**	**€ 8.656**	**€ 8.021**
	Rendimento medio per ciascun anno	*-13,44%*	*-3,61%*
Moderato	**Possibile rimborso al netto dei costi**	**€ 9.528**	**€ 9.117**
	Rendimento medio per ciascun anno	*-4,72%*	*-1,53%*
Favorevole	**Possibile rimborso al netto dei costi**	**€ 10.304**	**€ 9.825**
	Rendimento medio per ciascun anno	*3,04%*	*-0,29%*
Scenario di morte			
In caso di decesso dell'Assicurato	**Possibile rimborso a favore dei vostri beneficiari al netto dei costi**	**€ 10.000**	**€ 10.000**
Premio assicurativo preso nel tempo		**€ 0**	**€ 0**

Le cifre riportate comprendono tutti i costi del prodotto in quanto tale, e comprendono i costi di distribuzione del prodotto. Le cifre non tengono conto della vostra situazione fiscale personale, che può incidere anch'essa sull'importo del rimborso.
Gli scenari sono una rappresentazione dei risultati dell'investimento che ragionevolmente potranno avverarsi, in condizioni di mercato sia favorevoli sia sfavorevoli. Varieranno a seconda della performance del mercato e del momento in cui è richiesto il riscatto. Si rappresentano anche i possibili risultati in caso di decesso ipotizzando lo scenario moderato.

Lo scenario di stress indica quale potrebbe essere l'importo rimborsato in circostanze di mercato estreme.

Quali sono i costi?

Andamento dei costi nel tempo

Le tabelle mostrano gli importi prelevati dall'investimento per coprire diversi tipi di costi. Tali importi dipendono dall'entità dell'investimento, dalla durata della detenzione del prodotto e dall'andamento del prodotto. Gli importi sono qui riportati a fini illustrativi e si basano su un importo esemplificativo dell'investimento e su diversi possibili periodi di investimento. Si è ipotizzato quanto segue:
— Nel primo anno recupero dell'importo investito (rendimento annuo dello 0%). Per gli altri periodi di detenzione si è ipotizzato che il prodotto abbia la performance indicata nello scenario moderato
— 10.000 EUR di investimento.

	In caso di uscita dopo 1 anno	In caso di uscita dopo 6 anni
Costi totali	**€ 772**	**€ 2.246**
Incidenza annuale dei costi (*)	**7,72%**	**3,89% ogni anno**

(*) Dimostra come i costi riducano ogni anno il rendimento nel corso del periodo di detenzione. Ad esempio, se l'uscita avviene nel periodo di detenzione raccomandato, si prevede che il rendimento medio annuo sarà pari al 2,36% prima dei costi e al -1,53% al netto dei costi. Una parte dei costi può essere condivisa con la persona che vende il prodotto per coprire i servizi che fornisce.

Composizione dei costi

Costi una tantum di ingresso o di uscita		Incidenza annuale dei costi in caso di uscita dopo 6 anni
Costi di ingresso	Non vengono applicati costi per l'acquisizione del contratto.	**0,00%**
Costi di uscita	Si applicano costi di uscita solo se voi disinvestite nei primi 4 anni (il costo è una percentuale del capitale assicurato decrescente in base agli anni trascorsi dall'inizio del contratto). I costi di uscita sono indicati come 'N/A' nella colonna successiva in quanto non si applicano se il prodotto è conservato fino al periodo di detenzione raccomandato.	**N/A**
Costi correnti registrati ogni anno		
Commissioni di gestione e altri costi amministrativi o di esercizio	Costo percentuale sul valore del contratto investito in quote. Si tratta di una stima basata sui costi effettivi dell'ultimo anno.	**3,41%**
Costi di transazione	dallo del valore dell'investimento all'anno. Si tratta di una stima dei costi sostenuti per l'acquisto e la vendita degli investimenti sottostanti per il prodotto. L'importo effettivo varierà a seconda di quanto viene acquistato e venduto.	**0,00%**
Oneri accessori sostenuti in determinate condizioni		
Commissioni di performance	Costi percentuali in base all'eventuale maggior rendimento conseguito dal fondo esterno rispetto a un parametro di riferimento. L'importo effettivo varierà a seconda dell'andamento dell'investimento. La stima dei costi aggregati di cui sopra comprende la media degli ultimi 5 anni.	**0,48%**

Alleanza Assicurazioni S.p.A. - Sede Legale: Piazza Tre Torri 1 - 20145 Milano - Tel. +39 02 40824111 - www.alleanza.it
Capitale Sociale Euro 210.000.000,00 i.v. - Codice Fiscale e iscrizione Registro Imprese di Milano Monza Brianza Lodi n. 10908160012 - Partita IVA n. 01333550323 - Pec: alleanza@pec.alleanza.it - Società iscritta all'Albo Imprese IVASS n. 1.00178, soggetta all'attività di direzione e coordinamento di Assicurazioni Generali S.p.A. ed appartenente al Gruppo Generali, iscritto al n. 026 dell'Albo dei gruppi assicurativi

Documento contenente le informazioni specifiche

Nome del prodotto: Stile Unico di Alleanza

Opzione di investimento: Percorso 4, 5 - LUX IM - JPM SHORT EMERGING DEBT E3HX
Emittente: LUX IM
ISIN: LU3124372361
Data del documento: 19/11/2026

Cos'è questa opzione d'investimento?

Obiettivi dell'opzione di investimento: Per le informazioni specifiche, relative ad obiettivi e politica di investimento della presente opzione di investimento, si rimanda al KID (redatto dalla Società emittente) presente sul sito della Compagnia all'indirizzo internet www.alleanza.it/investimento/stile-unico.
Investitori al dettaglio cui si intende commercializzare l'opzione di investimento: Il tipo di cliente varia a seconda del Percorso scelto. Stile Unico di Alleanza è un prodotto di investimento assicurativo, caratterizzato da percorsi rivolti a clienti retail o professionali, con un bisogno di investimento e conoscenza o esperienza almeno sui prodotti assicurativi di investimento (IBIPs) che prevedono una molteplicità di opzioni di investimento declinate sulla possibilità per il cliente di scegliere liberamente tra diversi sottostanti/combinazioni di sottostanti l'allocazione dell'investimento, e per la copertura facoltativa, che abbiano manifestato anche un bisogno di protezione. Ciascun percorso si rivolge inoltre a diverse tipologie di clienti diversificati come segue: il "Percorso d'investimento 4" è rivolto a clienti con un bisogno di investimento, che punta almeno a una moderata crescita del capitale, con un orizzonte temporale almeno medio (a partire da 6 anni), un profilo di rischio almeno medio basso e capacità di sostenere almeno perdite contenute del valore dell'investimento; il "Percorso d'investimento 5" è rivolto a clienti con un bisogno di investimento, che punta almeno a una moderata crescita del capitale, con un orizzonte temporale almeno medio (a partire da 6 anni), un profilo di rischio almeno medio e capacità di sostenere almeno perdite contenute del valore dell'investimento.

Quali sono i rischi e qual è il potenziale rendimento?

Indicatore di rischio



L'indicatore di rischio presuppone che l'opzione d'investimento sia mantenuta per 6 anni. In caso di disinvestimento in una fase iniziale la somma rimborsata potrebbe essere minore. Non è possibile disinvestire anticipatamente nel primo anno.

L'indicatore di rischio è un'indicazione orientativa del livello di rischio di questa opzione di investimento rispetto ad altri prodotti. Esso esprime la probabilità che l'opzione d'investimento subisca perdite monetarie a causa di movimenti sul mercato o a causa dell'incapacità dell'Impresa di pagarvi quanto dovuto.
Abbiamo classificato questa opzione di investimento al livello 2 su 7 che corrisponde alla classe di rischio bassa.
Le condizioni per il disinvestimento nei primi 4 anni sono descritte nella sezione "Per quanto tempo devo detenerlo? Posso ritirare il capitale prematuramente?".

Scenari di performance

Il possibile rimborso dipenderà dall'andamento futuro dei mercati, che è incerto e non può essere previsto con esattezza. Lo scenario sfavorevole, lo scenario moderato e lo scenario favorevole riportati sono illustrazioni basate sulla performance peggiore, la performance media e la performance migliore del prodotto negli ultimi 11 anni. Nel futuro i mercati potrebbero avere un andamento molto diverso.

Periodo di detenzione raccomandato: 6 anni
Esempio di investimento: € 10.000
Premio assicurativo: € 0

		In caso di uscita dopo 1 anno	In caso di uscita dopo 6 anni
Scenari di sopravvivenza			
Minimo	**Non esiste un rendimento minimo garantito in caso di riscatto. Potreste perdere il vostro intero investimento o parte di esso.**		
Stress	**Possibile rimborso al netto dei costi**	**€ 7.038**	**€ 5.644**
	Rendimento medio per ciascun anno	*-29,62%*	*-9,09%*
Sfavorevole	**Possibile rimborso al netto dei costi**	**€ 7.206**	**€ 6.386**
	Rendimento medio per ciascun anno	*-27,94%*	*-7,20%*
Moderato	**Possibile rimborso al netto dei costi**	**€ 9.708**	**€ 8.008**
	Rendimento medio per ciascun anno	*-2,92%*	*-3,63%*
Favorevole	**Possibile rimborso al netto dei costi**	**€ 10.721**	**€ 9.660**
	Rendimento medio per ciascun anno	*7,21%*	*-0,57%*
Scenario di morte			
In caso di decesso dell'Assicurato	**Possibile rimborso a favore dei vostri beneficiari al netto dei costi**	**€ 10.080**	**€ 10.000**
Premio assicurativo preso nel tempo		**€ 0**	**€ 0**

Le cifre riportate comprendono tutti i costi del prodotto in quanto tale, e comprendono i costi di distribuzione del prodotto. Le cifre non tengono conto della vostra situazione fiscale personale, che può incidere anch'essa sull'importo del rimborso.
Gli scenari sono una rappresentazione dei risultati dell'investimento che ragionevolmente potranno avverarsi, in condizioni di mercato sia favorevoli sia sfavorevoli. Varieranno a seconda della performance del mercato e del momento in cui è richiesto il riscatto. Si rappresentano anche i possibili risultati in caso di decesso ipotizzando lo scenario moderato.

Lo scenario di stress indica quale potrebbe essere l'importo rimborsato in circostanze di mercato estreme.

Quali sono i costi?

Andamento dei costi nel tempo

Le tabelle mostrano gli importi prelevati dall'investimento per coprire diversi tipi di costi. Tali importi dipendono dall'entità dell'investimento, dalla durata della detenzione del prodotto e dall'andamento del prodotto. Gli importi sono qui riportati a fini illustrativi e si basano su un importo esemplificativo dell'investimento e su diversi possibili periodi di investimento. Si è ipotizzato quanto segue:
— Nel primo anno recupero dell'importo investito (rendimento annuo dello 0%). Per gli altri periodi di detenzione si è ipotizzato che il prodotto abbia la performance indicata nello scenario moderato
— 10.000 EUR di investimento.

	In caso di uscita dopo 1 anno	In caso di uscita dopo 6 anni
Costi totali	**€ 801**	**€ 2.252**
Incidenza annuale dei costi (*)	**8,01%**	**4,07% ogni anno**

(*) Dimostra come i costi riducano ogni anno il rendimento nel corso del periodo di detenzione. Ad esempio, se l'uscita avviene nel periodo di detenzione raccomandato, si prevede che il rendimento medio annuo sarà pari al 0,44% prima dei costi e al -3,63% al netto dei costi. Una parte dei costi può essere condivisa con la persona che vende il prodotto per coprire i servizi che fornisce.

Composizione dei costi

Costi una tantum di ingresso o di uscita		Incidenza annuale dei costi in caso di uscita dopo 6 anni
Costi di ingresso	Non vengono applicati costi per l'acquisizione del contratto.	**0,00%**
Costi di uscita	Si applicano costi di uscita solo se voi disinvestite nei primi 4 anni (il costo è una percentuale del capitale assicurato decrescente in base agli anni trascorsi dall'inizio del contratto). I costi di uscita sono indicati come 'N/A' nella colonna successiva in quanto non si applicano se il prodotto è conservato fino al periodo di detenzione raccomandato.	**N/A**
Costi correnti registrati ogni anno		
Commissioni di gestione e altri costi amministrativi o di esercizio	Costo percentuale sul valore del contratto investito in quote. Si tratta di una stima basata sui costi effettivi dell'ultimo anno.	**3,69%**
Costi di transazione	dallo del valore dell'investimento all'anno. Si tratta di una stima dei costi sostenuti per l'acquisto e la vendita degli investimenti sottostanti per il prodotto. L'importo effettivo varierà a seconda di quanto viene acquistato e venduto.	**0,00%**
Oneri accessori sostenuti in determinate condizioni		
Commissioni di performance	Costi percentuali in base all'eventuale maggior rendimento conseguito dal fondo esterno rispetto a un parametro di riferimento. L'importo effettivo varierà a seconda dell'andamento dell'investimento. La stima dei costi aggregati di cui sopra comprende la media degli ultimi 5 anni.	**0,38%**

Alleanza Assicurazioni S.p.A. - Sede Legale: Piazza Tre Torri 1 - 20145 Milano - Tel. +39 02 40824111 - www.alleanza.it
Capitale Sociale Euro 210.000.000,00 i.v. - Codice Fiscale e iscrizione Registro Imprese di Milano Monza Brianza Lodi n. 10908160012 - Partita IVA n. 01333550323 - Pec: alleanza@pec.alleanza.it - Società iscritta all'Albo Imprese IVASS n. 1.00178, soggetta all'attività di direzione e coordinamento di Assicurazioni Generali S.p.A. ed appartenente al Gruppo Generali, iscritto al n. 026 dell'Albo dei gruppi assicurativi

Documento contenente le informazioni specifiche

Nome del prodotto: Stile Unico di Alleanza

Opzione di investimento: Percorso 4, 5 - LUX IM - VER CAPITAL SHORT TERM E3X
Emittente: LUX IM
ISIN: LU3124369227
Data del documento: 19/11/2026

Cos'è questa opzione d'investimento?

Obiettivi dell'opzione di investimento: Per le informazioni specifiche, relative ad obiettivi e politica di investimento della presente opzione di investimento, si rimanda al KID (redatto dalla Società emittente) presente sul sito della Compagnia all'indirizzo internet www.alleanza.it/investimento/stile-unico.
Investitori al dettaglio cui si intende commercializzare l'opzione di investimento: Il tipo di cliente varia a seconda del Percorso scelto. Stile Unico di Alleanza è un prodotto di investimento assicurativo, caratterizzato da percorsi rivolti a clienti retail o professionali, con un bisogno di investimento e conoscenza o esperienza almeno sui prodotti assicurativi di investimento (IBIPs) che prevedono una molteplicità di opzioni di investimento declinate sulla possibilità per il cliente di scegliere liberamente tra diversi sottostanti/combinazioni di sottostanti l'allocazione dell'investimento, e per la copertura facoltativa, che abbiano manifestato anche un bisogno di protezione. Ciascun percorso si rivolge inoltre a diverse tipologie di clienti diversificati come segue: il "Percorso d'investimento 4" è rivolto a clienti con un bisogno di investimento, che punta almeno a una moderata crescita del capitale, con un orizzonte temporale almeno medio (a partire da 6 anni), un profilo di rischio almeno medio basso e capacità di sostenere almeno perdite contenute del valore dell'investimento; il "Percorso d'investimento 5" è rivolto a clienti con un bisogno di investimento, che punta almeno a una moderata crescita del capitale, con un orizzonte temporale almeno medio (a partire da 6 anni), un profilo di rischio almeno medio e capacità di sostenere almeno perdite contenute del valore dell'investimento.

Quali sono i rischi e qual è il potenziale rendimento?

Indicatore di rischio



L'indicatore di rischio presuppone che l'opzione d'investimento sia mantenuta per 6 anni. In caso di disinvestimento in una fase iniziale la somma rimborsata potrebbe essere minore. Non è possibile disinvestire anticipatamente nel primo anno.

L'indicatore di rischio è un'indicazione orientativa del livello di rischio di questa opzione di investimento rispetto ad altri prodotti. Esso esprime la probabilità che l'opzione d'investimento subisca perdite monetarie a causa di movimenti sul mercato o a causa dell'incapacità dell'Impresa di pagarvi quanto dovuto.
Abbiamo classificato questa opzione di investimento al livello 2 su 7 che corrisponde alla classe di rischio bassa.
Le condizioni per il disinvestimento nei primi 4 anni sono descritte nella sezione "Per quanto tempo devo detenerlo? Posso ritirare il capitale prematuramente?".

Scenari di performance

Il possibile rimborso dipenderà dall'andamento futuro dei mercati, che è incerto e non può essere previsto con esattezza. Lo scenario sfavorevole, lo scenario moderato e lo scenario favorevole riportati sono illustrazioni basate sulla performance peggiore, la performance media e la performance migliore del prodotto negli ultimi 11 anni. Nel futuro i mercati potrebbero avere un andamento molto diverso.

Periodo di detenzione raccomandato: 6 anni
Esempio di investimento: € 10.000
Premio assicurativo: € 0

		In caso di uscita dopo 1 anno	In caso di uscita dopo 6 anni
Scenari di sopravvivenza			
Minimo	**Non esiste un rendimento minimo garantito in caso di riscatto. Potreste perdere il vostro intero investimento o parte di esso.**		
Stress	**Possibile rimborso al netto dei costi**	**€ 7.842**	**€ 6.440**
	Rendimento medio per ciascun anno	*-21,58%*	*-7,07%*
Sfavorevole	**Possibile rimborso al netto dei costi**	**€ 8.612**	**€ 7.817**
	Rendimento medio per ciascun anno	*-13,88%*	*-4,02%*
Moderato	**Possibile rimborso al netto dei costi**	**€ 9.500**	**€ 8.844**
	Rendimento medio per ciascun anno	*-5,00%*	*-2,03%*
Favorevole	**Possibile rimborso al netto dei costi**	**€ 10.251**	**€ 9.533**
	Rendimento medio per ciascun anno	*2,51%*	*-0,79%*
Scenario di morte			
In caso di decesso dell'Assicurato	**Possibile rimborso a favore dei vostri beneficiari al netto dei costi**	**€ 10.000**	**€ 10.000**
Premio assicurativo preso nel tempo		**€ 0**	**€ 0**

Le cifre riportate comprendono tutti i costi del prodotto in quanto tale, e comprendono i costi di distribuzione del prodotto. Le cifre non tengono conto della vostra situazione fiscale personale, che può incidere anch'essa sull'importo del rimborso.
Gli scenari sono una rappresentazione dei risultati dell'investimento che ragionevolmente potranno avverarsi, in condizioni di mercato sia favorevoli sia sfavorevoli. Varieranno a seconda della performance del mercato e del momento in cui è richiesto il riscatto. Si rappresentano anche i possibili risultati in caso di decesso ipotizzando lo scenario moderato.

Lo scenario di stress indica quale potrebbe essere l'importo rimborsato in circostanze di mercato estreme.

Quali sono i costi?

Andamento dei costi nel tempo

Le tabelle mostrano gli importi prelevati dall'investimento per coprire diversi tipi di costi. Tali importi dipendono dall'entità dell'investimento, dalla durata della detenzione del prodotto e dall'andamento del prodotto. Gli importi sono qui riportati a fini illustrativi e si basano su un importo esemplificativo dell'investimento e su diversi possibili periodi di investimento. Si è ipotizzato quanto segue:
— Nel primo anno recupero dell'importo investito (rendimento annuo dello 0%). Per gli altri periodi di detenzione si è ipotizzato che il prodotto abbia la performance indicata nello scenario moderato
— 10.000 EUR di investimento.

	In caso di uscita dopo 1 anno	In caso di uscita dopo 6 anni
Costi totali	**€ 830**	**€ 2.520**
Incidenza annuale dei costi (*)	**8,30%**	**4,41% ogni anno**

(*) Dimostra come i costi riducano ogni anno il rendimento nel corso del periodo di detenzione. Ad esempio, se l'uscita avviene nel periodo di detenzione raccomandato, si prevede che il rendimento medio annuo sarà pari al 2,38% prima dei costi e al -2,03% al netto dei costi. Una parte dei costi può essere condivisa con la persona che vende il prodotto per coprire i servizi che fornisce.

Composizione dei costi

Costi una tantum di ingresso o di uscita		Incidenza annuale dei costi in caso di uscita dopo 6 anni
Costi di ingresso	Non vengono applicati costi per l'acquisizione del contratto.	**0,00%**
Costi di uscita	Si applicano costi di uscita solo se voi disinvestite nei primi 4 anni (il costo è una percentuale del capitale assicurato decrescente in base agli anni trascorsi dall'inizio del contratto). I costi di uscita sono indicati come 'N/A' nella colonna successiva in quanto non si applicano se il prodotto è conservato fino al periodo di detenzione raccomandato.	**N/A**
Costi correnti registrati ogni anno		
Commissioni di gestione e altri costi amministrativi o di esercizio	Costo percentuale sul valore del contratto investito in quote. Si tratta di una stima basata sui costi effettivi dell'ultimo anno.	**3,72%**
Costi di transazione	dallo del valore dell'investimento all'anno. Si tratta di una stima dei costi sostenuti per l'acquisto e la vendita degli investimenti sottostanti per il prodotto. L'importo effettivo varierà a seconda di quanto viene acquistato e venduto.	**0,00%**
Oneri accessori sostenuti in determinate condizioni		
Commissioni di performance	Costi percentuali in base all'eventuale maggior rendimento conseguito dal fondo esterno rispetto a un parametro di riferimento. L'importo effettivo varierà a seconda dell'andamento dell'investimento. La stima dei costi aggregati di cui sopra comprende la media degli ultimi 5 anni.	**0,69%**

Alleanza Assicurazioni S.p.A. - Sede Legale: Piazza Tre Torri 1 - 20145 Milano - Tel. +39 02 40824111 - www.alleanza.it
Capitale Sociale Euro 210.000.000,00 i.v. - Codice Fiscale e iscrizione Registro Imprese di Milano Monza Brianza Lodi n. 10908160012 - Partita IVA n. 01333550323 - Pec: alleanza@pec.alleanza.it - Società iscritta all'Albo Imprese IVASS n. 1.00178, soggetta all'attività di direzione e coordinamento di Assicurazioni Generali S.p.A. ed appartenente al Gruppo Generali, iscritto al n. 026 dell'Albo dei gruppi assicurativi

Documento contenente le informazioni specifiche

Nome del prodotto: Stile Unico di Alleanza

Opzione di investimento: Percorso 4, 5 - LUX IM - VONTOBEL GLOBAL ACTIVE BOND E3X
Emittente: LUX IM
ISIN: LU3124373336
Data del documento: 19/11/2026

Cos'è questa opzione d'investimento?

Obiettivi dell'opzione di investimento: Per le informazioni specifiche, relative ad obiettivi e politica di investimento della presente opzione di investimento, si rimanda al KID (redatto dalla Società emittente) presente sul sito della Compagnia all'indirizzo internet www.alleanza.it/investimento/stile-unico.
Investitori al dettaglio cui si intende commercializzare l'opzione di investimento: Il tipo di cliente varia a seconda del Percorso scelto. Stile Unico di Alleanza è un prodotto di investimento assicurativo, caratterizzato da percorsi rivolti a clienti retail o professionali, con un bisogno di investimento e conoscenza o esperienza almeno sui prodotti assicurativi di investimento (IBIPs) che prevedono una molteplicità di opzioni di investimento declinate sulla possibilità per il cliente di scegliere liberamente tra diversi sottostanti/combinazioni di sottostanti l'allocazione dell'investimento, e per la copertura facoltativa, che abbiano manifestato anche un bisogno di protezione. Ciascun percorso si rivolge inoltre a diverse tipologie di clienti diversificati come segue: il "Percorso d'investimento 4" è rivolto a clienti con un bisogno di investimento, che punta almeno a una moderata crescita del capitale, con un orizzonte temporale almeno medio (a partire da 6 anni), un profilo di rischio almeno medio basso e capacità di sostenere almeno perdite contenute del valore dell'investimento; il "Percorso d'investimento 5" è rivolto a clienti con un bisogno di investimento, che punta almeno a una moderata crescita del capitale, con un orizzonte temporale almeno medio (a partire da 6 anni), un profilo di rischio almeno medio e capacità di sostenere almeno perdite contenute del valore dell'investimento.

Quali sono i rischi e qual è il potenziale rendimento?

Indicatore di rischio

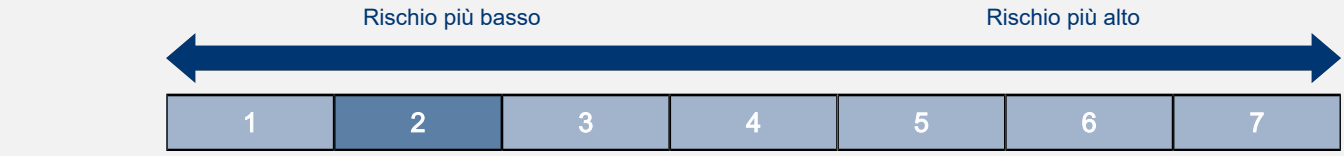

L'indicatore di rischio presuppone che l'opzione d'investimento sia mantenuta per 6 anni. In caso di disinvestimento in una fase iniziale la somma rimborsata potrebbe essere minore. Non è possibile disinvestire anticipatamente nel primo anno.

L'indicatore di rischio è un'indicazione orientativa del livello di rischio di questa opzione di investimento rispetto ad altri prodotti. Esso esprime la probabilità che l'opzione d'investimento subisca perdite monetarie a causa di movimenti sul mercato o a causa dell'incapacità dell'Impresa di pagarvi quanto dovuto.
Abbiamo classificato questa opzione di investimento al livello 2 su 7 che corrisponde alla classe di rischio bassa.
Le condizioni per il disinvestimento nei primi 4 anni sono descritte nella sezione "Per quanto tempo devo detenerlo? Posso ritirare il capitale prematuramente?".

Scenari di performance

Il possibile rimborso dipenderà dall'andamento futuro dei mercati, che è incerto e non può essere previsto con esattezza. Lo scenario sfavorevole, lo scenario moderato e lo scenario favorevole riportati sono illustrazioni basate sulla performance peggiore, la performance media e la performance migliore del prodotto negli ultimi 11 anni. Nel futuro i mercati potrebbero avere un andamento molto diverso.

Periodo di detenzione raccomandato: 6 anni
Esempio di investimento: € 10.000
Premio assicurativo: € 0

		In caso di uscita dopo 1 anno	In caso di uscita dopo 6 anni
Scenari di sopravvivenza			
Minimo	**Non esiste un rendimento minimo garantito in caso di riscatto. Potreste perdere il vostro intero investimento o parte di esso.**		
Stress	**Possibile rimborso al netto dei costi**	**€ 7.899**	**€ 6.706**
	Rendimento medio per ciascun anno	*-21,01%*	*-6,44%*
Sfavorevole	**Possibile rimborso al netto dei costi**	**€ 8.667**	**€ 8.076**
	Rendimento medio per ciascun anno	*-13,33%*	*-3,50%*
Moderato	**Possibile rimborso al netto dei costi**	**€ 9.542**	**€ 9.192**
	Rendimento medio per ciascun anno	*-4,58%*	*-1,39%*
Favorevole	**Possibile rimborso al netto dei costi**	**€ 10.318**	**€ 9.906**
	Rendimento medio per ciascun anno	*3,18%*	*-0,16%*
Scenario di morte			
In caso di decesso dell'Assicurato	**Possibile rimborso a favore dei vostri beneficiari al netto dei costi**	**€ 10.000**	**€ 10.000**
Premio assicurativo preso nel tempo		**€ 0**	**€ 0**

Le cifre riportate comprendono tutti i costi del prodotto in quanto tale, e comprendono i costi di distribuzione del prodotto. Le cifre non tengono conto della vostra situazione fiscale personale, che può incidere anch'essa sull'importo del rimborso.
Gli scenari sono una rappresentazione dei risultati dell'investimento che ragionevolmente potranno avverarsi, in condizioni di mercato sia favorevoli sia sfavorevoli. Varieranno a seconda della performance del mercato e del momento in cui è richiesto il riscatto. Si rappresentano anche i possibili risultati in caso di decesso ipotizzando lo scenario moderato.

Lo scenario di stress indica quale potrebbe essere l'importo rimborsato in circostanze di mercato estreme.

Quali sono i costi?

Andamento dei costi nel tempo

Le tabelle mostrano gli importi prelevati dall'investimento per coprire diversi tipi di costi. Tali importi dipendono dall'entità dell'investimento, dalla durata della detenzione del prodotto e dall'andamento del prodotto. Gli importi sono qui riportati a fini illustrativi e si basano su un importo esemplificativo dell'investimento e su diversi possibili periodi di investimento. Si è ipotizzato quanto segue:
— Nel primo anno recupero dell'importo investito (rendimento annuo dello 0%). Per gli altri periodi di detenzione si è ipotizzato che il prodotto abbia la performance indicata nello scenario moderato
— 10.000 EUR di investimento.

	In caso di uscita dopo 1 anno	In caso di uscita dopo 6 anni
Costi totali	**€ 757**	**€ 2.172**
Incidenza annuale dei costi (*)	**7,57%**	**3,75% ogni anno**

(*) Dimostra come i costi riducano ogni anno il rendimento nel corso del periodo di detenzione. Ad esempio, se l'uscita avviene nel periodo di detenzione raccomandato, si prevede che il rendimento medio annuo sarà pari al 2,36% prima dei costi e al -1,39% al netto dei costi. Una parte dei costi può essere condivisa con la persona che vende il prodotto per coprire i servizi che fornisce.

Composizione dei costi

Costi una tantum di ingresso o di uscita		Incidenza annuale dei costi in caso di uscita dopo 6 anni
Costi di ingresso	Non vengono applicati costi per l'acquisizione del contratto.	**0,00%**
Costi di uscita	Si applicano costi di uscita solo se voi disinvestite nei primi 4 anni (il costo è una percentuale del capitale assicurato decrescente in base agli anni trascorsi dall'inizio del contratto). I costi di uscita sono indicati come 'N/A' nella colonna successiva in quanto non si applicano se il prodotto è conservato fino al periodo di detenzione raccomandato.	**N/A**
Costi correnti registrati ogni anno		
Commissioni di gestione e altri costi amministrativi o di esercizio	Costo percentuale sul valore del contratto investito in quote. Si tratta di una stima basata sui costi effettivi dell'ultimo anno.	**3,71%**
Costi di transazione	dallo del valore dell'investimento all'anno. Si tratta di una stima dei costi sostenuti per l'acquisto e la vendita degli investimenti sottostanti per il prodotto. L'importo effettivo varierà a seconda di quanto viene acquistato e venduto.	**0,00%**
Oneri accessori sostenuti in determinate condizioni		
Commissioni di performance	Costi percentuali in base all'eventuale maggior rendimento conseguito dal fondo esterno rispetto a un parametro di riferimento. L'importo effettivo varierà a seconda dell'andamento dell'investimento. La stima dei costi aggregati di cui sopra comprende la media degli ultimi 5 anni.	**0,04%**

Alleanza Assicurazioni S.p.A. - Sede Legale: Piazza Tre Torri 1 - 20145 Milano - Tel. +39 02 40824111 - www.alleanza.it
Capitale Sociale Euro 210.000.000,00 i.v. - Codice Fiscale e iscrizione Registro Imprese di Milano Monza Brianza Lodi n. 10908160012 - Partita IVA n. 01333550323 - Pec: alleanza@pec.alleanza.it - Società iscritta all'Albo Imprese IVASS n. 1.00178, soggetta all'attività di direzione e coordinamento di Assicurazioni Generali S.p.A. ed appartenente al Gruppo Generali, iscritto al n. 026 dell'Albo dei gruppi assicurativi

Documento contenente le informazioni specifiche

Nome del prodotto: Stile Unico di Alleanza

Opzione di investimento: Percorso 4, 5 - M&G (Lux) Optimal Income C ACC EUR
Emittente: M&G (Lux) Invm Funds
ISIN: LU1670724704
Data del documento: 19/11/2026

Cos'è questa opzione d'investimento?

Obiettivi dell'opzione di investimento: Per le informazioni specifiche, relative ad obiettivi e politica di investimento della presente opzione di investimento, si rimanda al KID (redatto dalla Società emittente) presente sul sito della Compagnia all'indirizzo internet www.alleanza.it/investimento/stile-unico.
Investitori al dettaglio cui si intende commercializzare l'opzione di investimento: Il tipo di cliente varia a seconda del Percorso scelto. Stile Unico di Alleanza è un prodotto di investimento assicurativo, caratterizzato da percorsi rivolti a clienti retail o professionali, con un bisogno di investimento e conoscenza o esperienza almeno sui prodotti assicurativi di investimento (IBIPs) che prevedono una molteplicità di opzioni di investimento declinate sulla possibilità per il cliente di scegliere liberamente tra diversi sottostanti/combinazioni di sottostanti l'allocazione dell'investimento, e per la copertura facoltativa, che abbiano manifestato anche un bisogno di protezione. Ciascun percorso si rivolge inoltre a diverse tipologie di clienti diversificati come segue: il "Percorso d'investimento 4" è rivolto a clienti con un bisogno di investimento, che punta almeno a una moderata crescita del capitale, con un orizzonte temporale almeno medio (a partire da 6 anni), un profilo di rischio almeno medio basso e capacità di sostenere almeno perdite contenute del valore dell'investimento; il "Percorso d'investimento 5" è rivolto a clienti con un bisogno di investimento, che punta almeno a una moderata crescita del capitale, con un orizzonte temporale almeno medio (a partire da 6 anni), un profilo di rischio almeno medio e capacità di sostenere almeno perdite contenute del valore dell'investimento.

Quali sono i rischi e qual è il potenziale rendimento?

Indicatore di rischio



L'indicatore di rischio presuppone che l'opzione d'investimento sia mantenuta per 6 anni. In caso di disinvestimento in una fase iniziale la somma rimborsata potrebbe essere minore. Non è possibile disinvestire anticipatamente nel primo anno.

L'indicatore di rischio è un'indicazione orientativa del livello di rischio di questa opzione di investimento rispetto ad altri prodotti. Esso esprime la probabilità che l'opzione d'investimento subisca perdite monetarie a causa di movimenti sul mercato o a causa dell'incapacità dell'Impresa di pagarvi quanto dovuto.
Abbiamo classificato questa opzione di investimento al livello 3 su 7 che corrisponde alla classe di rischio medio-bassa.
Le condizioni per il disinvestimento nei primi 4 anni sono descritte nella sezione "Per quanto tempo devo detenerlo? Posso ritirare il capitale prematuramente?".

Scenari di performance

Il possibile rimborso dipenderà dall'andamento futuro dei mercati, che è incerto e non può essere previsto con esattezza. Lo scenario sfavorevole, lo scenario moderato e lo scenario favorevole riportati sono illustrazioni basate sulla performance peggiore, la performance media e la performance migliore del prodotto negli ultimi 11 anni. Nel futuro i mercati potrebbero avere un andamento molto diverso.

Periodo di detenzione raccomandato: 6 anni
Esempio di investimento: € 10.000
Premio assicurativo: € 0

		In caso di uscita dopo 1 anno	In caso di uscita dopo 6 anni
Scenari di sopravvivenza			
Minimo	**Non esiste un rendimento minimo garantito in caso di riscatto. Potreste perdere il vostro intero investimento o parte di esso.**		
Stress	**Possibile rimborso al netto dei costi**	**€ 7.171**	**€ 5.653**
	Rendimento medio per ciascun anno	*-28,29%*	*-9,07%*
Sfavorevole	**Possibile rimborso al netto dei costi**	**€ 7.808**	**€ 8.351**
	Rendimento medio per ciascun anno	*-21,92%*	*-2,96%*
Moderato	**Possibile rimborso al netto dei costi**	**€ 9.728**	**€ 9.334**
	Rendimento medio per ciascun anno	*-2,72%*	*-1,14%*
Favorevole	**Possibile rimborso al netto dei costi**	**€ 10.972**	**€ 10.705**
	Rendimento medio per ciascun anno	*9,72%*	*1,14%*
Scenario di morte			
In caso di decesso dell'Assicurato	**Possibile rimborso a favore dei vostri beneficiari al netto dei costi**	**€ 10.101**	**€ 10.000**
Premio assicurativo preso nel tempo		**€ 0**	**€ 0**

Le cifre riportate comprendono tutti i costi del prodotto in quanto tale, e comprendono i costi di distribuzione del prodotto. Le cifre non tengono conto della vostra situazione fiscale personale, che può incidere anch'essa sull'importo del rimborso.
Gli scenari sono una rappresentazione dei risultati dell'investimento che ragionevolmente potranno avverarsi, in condizioni di mercato sia favorevoli sia sfavorevoli. Varieranno a seconda della performance del mercato e del momento in cui è richiesto il riscatto. Si rappresentano anche i possibili risultati in caso di decesso ipotizzando lo scenario moderato.

Lo scenario di stress indica quale potrebbe essere l'importo rimborsato in circostanze di mercato estreme.

Quali sono i costi?

Andamento dei costi nel tempo

Le tabelle mostrano gli importi prelevati dall'investimento per coprire diversi tipi di costi. Tali importi dipendono dall'entità dell'investimento, dalla durata della detenzione del prodotto e dall'andamento del prodotto. Gli importi sono qui riportati a fini illustrativi e si basano su un importo esemplificativo dell'investimento e su diversi possibili periodi di investimento. Si è ipotizzato quanto segue:
— Nel primo anno recupero dell'importo investito (rendimento annuo dello 0%). Per gli altri periodi di detenzione si è ipotizzato che il prodotto abbia la performance indicata nello scenario moderato
— 10.000 EUR di investimento.

	In caso di uscita dopo 1 anno	In caso di uscita dopo 6 anni
Costi totali	**€ 722**	**€ 2.016**
Incidenza annuale dei costi (*)	**7,22%**	**3,42% ogni anno**

(*) Dimostra come i costi riducano ogni anno il rendimento nel corso del periodo di detenzione. Ad esempio, se l'uscita avviene nel periodo di detenzione raccomandato, si prevede che il rendimento medio annuo sarà pari al 2,28% prima dei costi e al -1,14% al netto dei costi. Una parte dei costi può essere condivisa con la persona che vende il prodotto per coprire i servizi che fornisce.

Composizione dei costi

Costi una tantum di ingresso o di uscita		Incidenza annuale dei costi in caso di uscita dopo 6 anni
Costi di ingresso	Non vengono applicati costi per l'acquisizione del contratto.	**0,00%**
Costi di uscita	Si applicano costi di uscita solo se voi disinvestite nei primi 4 anni (il costo è una percentuale del capitale assicurato decrescente in base agli anni trascorsi dall'inizio del contratto). I costi di uscita sono indicati come 'N/A' nella colonna successiva in quanto non si applicano se il prodotto è conservato fino al periodo di detenzione raccomandato.	**N/A**
Costi correnti registrati ogni anno		
Commissioni di gestione e altri costi amministrativi o di esercizio	Costo percentuale sul valore del contratto investito in quote. Si tratta di una stima basata sui costi effettivi dell'ultimo anno.	**3,42%**
Costi di transazione	dallo del valore dell'investimento all'anno. Si tratta di una stima dei costi sostenuti per l'acquisto e la vendita degli investimenti sottostanti per il prodotto. L'importo effettivo varierà a seconda di quanto viene acquistato e venduto.	**0,00%**
Oneri accessori sostenuti in determinate condizioni		
Commissioni di performance	Costi percentuali in base all'eventuale maggior rendimento conseguito dal fondo esterno rispetto a un parametro di riferimento. L'importo effettivo varierà a seconda dell'andamento dell'investimento. La stima dei costi aggregati di cui sopra comprende la media degli ultimi 5 anni.	**0,00%**

Alleanza Assicurazioni S.p.A. - Sede Legale: Piazza Tre Torri 1 - 20145 Milano - Tel. +39 02 40824111 - www.alleanza.it
Capitale Sociale Euro 210.000.000,00 i.v. - Codice Fiscale e iscrizione Registro Imprese di Milano Monza Brianza Lodi n. 10908160012 - Partita IVA n. 01333550323 - Pec: alleanza@pec.alleanza.it - Società iscritta all'Albo Imprese IVASS n. 1.00178, soggetta all'attività di direzione e coordinamento di Assicurazioni Generali S.p.A. ed appartenente al Gruppo Generali, iscritto al n. 026 dell'Albo dei gruppi assicurativi

Documento contenente le informazioni specifiche

Nome del prodotto: Stile Unico di Alleanza

Opzione di investimento: Percorso 4, 5 - Pictet USD Government Bonds I ACC EUR
Emittente: Pictet
ISIN: LU1654546347
Data del documento: 19/11/2026

Cos'è questa opzione d'investimento?

Obiettivi dell'opzione di investimento: Per le informazioni specifiche, relative ad obiettivi e politica di investimento della presente opzione di investimento, si rimanda al KID (redatto dalla Società emittente) presente sul sito della Compagnia all'indirizzo internet www.alleanza.it/investimento/stile-unico.
Investitori al dettaglio cui si intende commercializzare l'opzione di investimento: Il tipo di cliente varia a seconda del Percorso scelto. Stile Unico di Alleanza è un prodotto di investimento assicurativo, caratterizzato da percorsi rivolti a clienti retail o professionali, con un bisogno di investimento e conoscenza o esperienza almeno sui prodotti assicurativi di investimento (IBIPs) che prevedono una molteplicità di opzioni di investimento declinate sulla possibilità per il cliente di scegliere liberamente tra diversi sottostanti/combinazioni di sottostanti l'allocazione dell'investimento, e per la copertura facoltativa, che abbiano manifestato anche un bisogno di protezione. Ciascun percorso si rivolge inoltre a diverse tipologie di clienti diversificati come segue: il "Percorso d'investimento 4" è rivolto a clienti con un bisogno di investimento, che punta almeno a una moderata crescita del capitale, con un orizzonte temporale almeno medio (a partire da 6 anni), un profilo di rischio almeno medio basso e capacità di sostenere almeno perdite contenute del valore dell'investimento; il "Percorso d'investimento 5" è rivolto a clienti con un bisogno di investimento, che punta almeno a una moderata crescita del capitale, con un orizzonte temporale almeno medio (a partire da 6 anni), un profilo di rischio almeno medio e capacità di sostenere almeno perdite contenute del valore dell'investimento.

Quali sono i rischi e qual è il potenziale rendimento?

Indicatore di rischio



L'indicatore di rischio presuppone che l'opzione d'investimento sia mantenuta per 6 anni. In caso di disinvestimento in una fase iniziale la somma rimborsata potrebbe essere minore. Non è possibile disinvestire anticipatamente nel primo anno.

L'indicatore di rischio è un'indicazione orientativa del livello di rischio di questa opzione di investimento rispetto ad altri prodotti. Esso esprime la probabilità che l'opzione d'investimento subisca perdite monetarie a causa di movimenti sul mercato o a causa dell'incapacità dell'Impresa di pagarvi quanto dovuto.
Abbiamo classificato questa opzione di investimento al livello 3 su 7 che corrisponde alla classe di rischio medio-bassa.
Le condizioni per il disinvestimento nei primi 4 anni sono descritte nella sezione "Per quanto tempo devo detenerlo? Posso ritirare il capitale prematuramente?".

Scenari di performance

Il possibile rimborso dipenderà dall'andamento futuro dei mercati, che è incerto e non può essere previsto con esattezza. Lo scenario sfavorevole, lo scenario moderato e lo scenario favorevole riportati sono illustrazioni basate sulla performance peggiore, la performance media e la performance migliore del prodotto negli ultimi 11 anni. Nel futuro i mercati potrebbero avere un andamento molto diverso.

Periodo di detenzione raccomandato: 6 anni
Esempio di investimento: € 10.000
Premio assicurativo: € 0

		In caso di uscita dopo 1 anno	In caso di uscita dopo 6 anni
Scenari di sopravvivenza			
Minimo	**Non esiste un rendimento minimo garantito in caso di riscatto. Potreste perdere il vostro intero investimento o parte di esso.**		
Stress	**Possibile rimborso al netto dei costi**	**€ 6.441**	**€ 5.075**
	Rendimento medio per ciascun anno	*-35,59%*	*-10,69%*
Sfavorevole	**Possibile rimborso al netto dei costi**	**€ 8.116**	**€ 7.497**
	Rendimento medio per ciascun anno	*-18,84%*	*-4,69%*
Moderato	**Possibile rimborso al netto dei costi**	**€ 9.439**	**€ 9.312**
	Rendimento medio per ciascun anno	*-5,61%*	*-1,18%*
Favorevole	**Possibile rimborso al netto dei costi**	**€ 11.166**	**€ 10.349**
	Rendimento medio per ciascun anno	*11,66%*	*0,57%*
Scenario di morte			
In caso di decesso dell'Assicurato	**Possibile rimborso a favore dei vostri beneficiari al netto dei costi**	**€ 10.000**	**€ 10.000**
Premio assicurativo preso nel tempo		**€ 0**	**€ 0**

Le cifre riportate comprendono tutti i costi del prodotto in quanto tale, e comprendono i costi di distribuzione del prodotto. Le cifre non tengono conto della vostra situazione fiscale personale, che può incidere anch'essa sull'importo del rimborso.
Gli scenari sono una rappresentazione dei risultati dell'investimento che ragionevolmente potranno avverarsi, in condizioni di mercato sia favorevoli sia sfavorevoli. Varieranno a seconda della performance del mercato e del momento in cui è richiesto il riscatto. Si rappresentano anche i possibili risultati in caso di decesso ipotizzando lo scenario moderato.

Lo scenario di stress indica quale potrebbe essere l'importo rimborsato in circostanze di mercato estreme.

Quali sono i costi?

Andamento dei costi nel tempo

Le tabelle mostrano gli importi prelevati dall'investimento per coprire diversi tipi di costi. Tali importi dipendono dall'entità dell'investimento, dalla durata della detenzione del prodotto e dall'andamento del prodotto. Gli importi sono qui riportati a fini illustrativi e si basano su un importo esemplificativo dell'investimento e su diversi possibili periodi di investimento. Si è ipotizzato quanto segue:
— Nel primo anno recupero dell'importo investito (rendimento annuo dello 0%). Per gli altri periodi di detenzione si è ipotizzato che il prodotto abbia la performance indicata nello scenario moderato
— 10.000 EUR di investimento.

	In caso di uscita dopo 1 anno	In caso di uscita dopo 6 anni
Costi totali	**€ 648**	**€ 1.561**
Incidenza annuale dei costi (*)	**6,48%**	**2,72% ogni anno**

(*) Dimostra come i costi riducano ogni anno il rendimento nel corso del periodo di detenzione. Ad esempio, se l'uscita avviene nel periodo di detenzione raccomandato, si prevede che il rendimento medio annuo sarà pari al 1,54% prima dei costi e al -1,18% al netto dei costi. Una parte dei costi può essere condivisa con la persona che vende il prodotto per coprire i servizi che fornisce.

Composizione dei costi

Costi una tantum di ingresso o di uscita		Incidenza annuale dei costi in caso di uscita dopo 6 anni
Costi di ingresso	Non vengono applicati costi per l'acquisizione del contratto.	**0,00%**
Costi di uscita	Si applicano costi di uscita solo se voi disinvestite nei primi 4 anni (il costo è una percentuale del capitale assicurato decrescente in base agli anni trascorsi dall'inizio del contratto). I costi di uscita sono indicati come 'N/A' nella colonna successiva in quanto non si applicano se il prodotto è conservato fino al periodo di detenzione raccomandato.	**N/A**
Costi correnti registrati ogni anno		
Commissioni di gestione e altri costi amministrativi o di esercizio	Costo percentuale sul valore del contratto investito in quote. Si tratta di una stima basata sui costi effettivi dell'ultimo anno.	**2,72%**
Costi di transazione	dallo del valore dell'investimento all'anno. Si tratta di una stima dei costi sostenuti per l'acquisto e la vendita degli investimenti sottostanti per il prodotto. L'importo effettivo varierà a seconda di quanto viene acquistato e venduto.	**0,00%**
Oneri accessori sostenuti in determinate condizioni		
Commissioni di performance	Costi percentuali in base all'eventuale maggior rendimento conseguito dal fondo esterno rispetto a un parametro di riferimento. L'importo effettivo varierà a seconda dell'andamento dell'investimento. La stima dei costi aggregati di cui sopra comprende la media degli ultimi 5 anni.	**0,00%**

Alleanza Assicurazioni S.p.A. - Sede Legale: Piazza Tre Torri 1 - 20145 Milano - Tel. +39 02 40824111 - www.alleanza.it
Capitale Sociale Euro 210.000.000,00 i.v. - Codice Fiscale e iscrizione Registro Imprese di Milano Monza Brianza Lodi n. 10908160012 - Partita IVA n. 01333550323 - Pec: alleanza@pec.alleanza.it - Società iscritta all'Albo Imprese IVASS n. 1.00178, soggetta all'attività di direzione e coordinamento di Assicurazioni Generali S.p.A. ed appartenente al Gruppo Generali, iscritto al n. 026 dell'Albo dei gruppi assicurativi

Documento contenente le informazioni specifiche

Nome del prodotto: Stile Unico di Alleanza

Opzione di investimento: Percorso 4, 5 - UBS Core S&P 500 UCITS ETF hEUR acc
Emittente: UBS
ISIN: IE00BD34DK07
Data del documento: 19/11/2026

Cos'è questa opzione d'investimento?

Obiettivi dell'opzione di investimento: Per le informazioni specifiche, relative ad obiettivi e politica di investimento della presente opzione di investimento, si rimanda al KID (redatto dalla Società emittente) presente sul sito della Compagnia all'indirizzo internet www.alleanza.it/investimento/stile-unico.
Investitori al dettaglio cui si intende commercializzare l'opzione di investimento: Il tipo di cliente varia a seconda del Percorso scelto. Stile Unico di Alleanza è un prodotto di investimento assicurativo, caratterizzato da percorsi rivolti a clienti retail o professionali, con un bisogno di investimento e conoscenza o esperienza almeno sui prodotti assicurativi di investimento (IBIPs) che prevedono una molteplicità di opzioni di investimento declinate sulla possibilità per il cliente di scegliere liberamente tra diversi sottostanti/combinazioni di sottostanti l'allocazione dell'investimento, e per la copertura facoltativa, che abbiano manifestato anche un bisogno di protezione. Ciascun percorso si rivolge inoltre a diverse tipologie di clienti diversificati come segue: il "Percorso d'investimento 4" è rivolto a clienti con un bisogno di investimento, che punta almeno a una moderata crescita del capitale, con un orizzonte temporale almeno medio (a partire da 6 anni), un profilo di rischio almeno medio basso e capacità di sostenere almeno perdite contenute del valore dell'investimento; il "Percorso d'investimento 5" è rivolto a clienti con un bisogno di investimento, che punta almeno a una moderata crescita del capitale, con un orizzonte temporale almeno medio (a partire da 6 anni), un profilo di rischio almeno medio e capacità di sostenere almeno perdite contenute del valore dell'investimento.

Quali sono i rischi e qual è il potenziale rendimento?

Indicatore di rischio

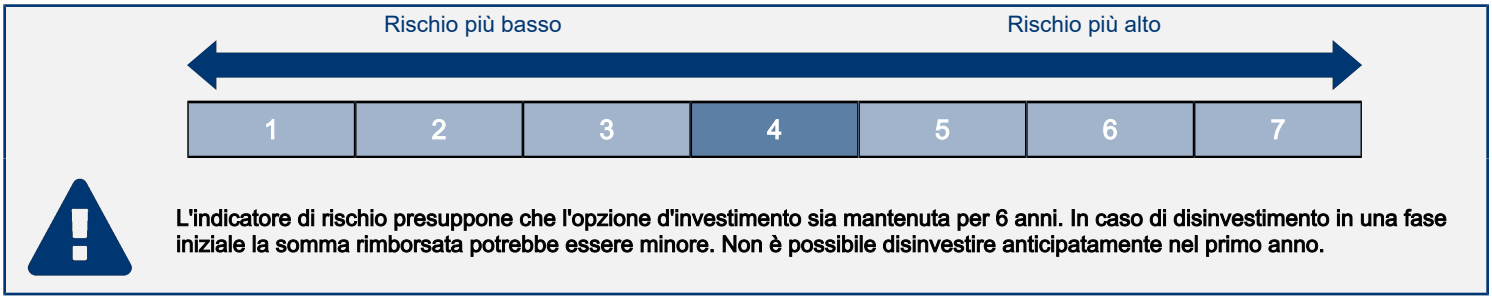

L'indicatore di rischio presuppone che l'opzione d'investimento sia mantenuta per 6 anni. In caso di disinvestimento in una fase iniziale la somma rimborsata potrebbe essere minore. Non è possibile disinvestire anticipatamente nel primo anno.

L'indicatore di rischio è un'indicazione orientativa del livello di rischio di questa opzione di investimento rispetto ad altri prodotti. Esso esprime la probabilità che l'opzione d'investimento subisca perdite monetarie a causa di movimenti sul mercato o a causa dell'incapacità dell'Impresa di pagarvi quanto dovuto.
Abbiamo classificato questa opzione di investimento al livello 4 su 7 che corrisponde alla classe di rischio media.
Le condizioni per il disinvestimento nei primi 4 anni sono descritte nella sezione "Per quanto tempo devo detenerlo? Posso ritirare il capitale prematuramente?".

Scenari di performance

Il possibile rimborso dipenderà dall'andamento futuro dei mercati, che è incerto e non può essere previsto con esattezza. Lo scenario sfavorevole, lo scenario moderato e lo scenario favorevole riportati sono illustrazioni basate sulla performance peggiore, la performance media e la performance migliore del prodotto negli ultimi 11 anni. Nel futuro i mercati potrebbero avere un andamento molto diverso.

Periodo di detenzione raccomandato: 6 anni
Esempio di investimento: € 10.000
Premio assicurativo: € 0

		In caso di uscita dopo 1 anno	In caso di uscita dopo 6 anni
Scenari di sopravvivenza			
Minimo	**Non esiste un rendimento minimo garantito in caso di riscatto. Potreste perdere il vostro intero investimento o parte di esso.**		
Stress	**Possibile rimborso al netto dei costi**	**€ 2.986**	**€ 2.149**
	Rendimento medio per ciascun anno	*-70,14%*	*-22,61%*
Sfavorevole	**Possibile rimborso al netto dei costi**	**€ 7.452**	**€ 10.348**
	Rendimento medio per ciascun anno	*-25,48%*	*0,57%*
Moderato	**Possibile rimborso al netto dei costi**	**€ 10.732**	**€ 16.768**
	Rendimento medio per ciascun anno	*7,32%*	*9,00%*
Favorevole	**Possibile rimborso al netto dei costi**	**€ 14.432**	**€ 20.733**
	Rendimento medio per ciascun anno	*44,32%*	*12,92%*
Scenario di morte			
In caso di decesso dell'Assicurato	**Possibile rimborso a favore dei vostri beneficiari al netto dei costi**	**€ 11.143**	**€ 16.802**
Premio assicurativo preso nel tempo		**€ 0**	**€ 0**

Le cifre riportate comprendono tutti i costi del prodotto in quanto tale, e comprendono i costi di distribuzione del prodotto. Le cifre non tengono conto della vostra situazione fiscale personale, che può incidere anch'essa sull'importo del rimborso.
Gli scenari sono una rappresentazione dei risultati dell'investimento che ragionevolmente potranno avverarsi, in condizioni di mercato sia favorevoli sia sfavorevoli. Varieranno a seconda della performance del mercato e del momento in cui è richiesto il riscatto. Si rappresentano anche i possibili risultati in caso di decesso ipotizzando lo scenario moderato.

Lo scenario di stress indica quale potrebbe essere l'importo rimborsato in circostanze di mercato estreme.

Quali sono i costi?

Andamento dei costi nel tempo

Le tabelle mostrano gli importi prelevati dall'investimento per coprire diversi tipi di costi. Tali importi dipendono dall'entità dell'investimento, dalla durata della detenzione del prodotto e dall'andamento del prodotto. Gli importi sono qui riportati a fini illustrativi e si basano su un importo esemplificativo dell'investimento e su diversi possibili periodi di investimento. Si è ipotizzato quanto segue:
— Nel primo anno recupero dell'importo investito (rendimento annuo dello 0%). Per gli altri periodi di detenzione si è ipotizzato che il prodotto abbia la performance indicata nello scenario moderato
— 10.000 EUR di investimento.

	In caso di uscita dopo 1 anno	In caso di uscita dopo 6 anni
Costi totali	**€ 613**	**€ 1.971**
Incidenza annuale dei costi (*)	**6,13%**	**2,63% ogni anno**

(*) Dimostra come i costi riducano ogni anno il rendimento nel corso del periodo di detenzione. Ad esempio, se l'uscita avviene nel periodo di detenzione raccomandato, si prevede che il rendimento medio annuo sarà pari al 11,63% prima dei costi e al 9% al netto dei costi. Una parte dei costi può essere condivisa con la persona che vende il prodotto per coprire i servizi che fornisce.

Composizione dei costi

Costi una tantum di ingresso o di uscita		Incidenza annuale dei costi in caso di uscita dopo 6 anni
Costi di ingresso	Non vengono applicati costi per l'acquisizione del contratto.	**0,00%**
Costi di uscita	Si applicano costi di uscita solo se voi disinvestite nei primi 4 anni (il costo è una percentuale del capitale assicurato decrescente in base agli anni trascorsi dall'inizio del contratto). I costi di uscita sono indicati come 'N/A' nella colonna successiva in quanto non si applicano se il prodotto è conservato fino al periodo di detenzione raccomandato.	**N/A**
Costi correnti registrati ogni anno		
Commissioni di gestione e altri costi amministrativi o di esercizio	Costo percentuale sul valore del contratto investito in quote. Si tratta di una stima basata sui costi effettivi dell'ultimo anno.	**2,63%**
Costi di transazione	dallo del valore dell'investimento all'anno. Si tratta di una stima dei costi sostenuti per l'acquisto e la vendita degli investimenti sottostanti per il prodotto. L'importo effettivo varierà a seconda di quanto viene acquistato e venduto.	**0,00%**
Oneri accessori sostenuti in determinate condizioni		
Commissioni di performance	Costi percentuali in base all'eventuale maggior rendimento conseguito dal fondo esterno rispetto a un parametro di riferimento. L'importo effettivo varierà a seconda dell'andamento dell'investimento. La stima dei costi aggregati di cui sopra comprende la media degli ultimi 5 anni.	**0,00%**

Alleanza Assicurazioni S.p.A. - Sede Legale: Piazza Tre Torri 1 - 20145 Milano - Tel. +39 02 40824111 - www.alleanza.it
Capitale Sociale Euro 210.000.000,00 i.v. - Codice Fiscale e iscrizione Registro Imprese di Milano Monza Brianza Lodi n. 10908160012 - Partita IVA n. 01333550323 - Pec: alleanza@pec.alleanza.it - Società iscritta all'Albo Imprese IVASS n. 1.00178, soggetta all'attività di direzione e coordinamento di Assicurazioni Generali S.p.A. ed appartenente al Gruppo Generali, iscritto al n. 026 dell'Albo dei gruppi assicurativi

Documento contenente le informazioni specifiche

Nome del prodotto: Stile Unico di Alleanza

Opzione di investimento: Percorso 4, 5 - Vontobel Multi Asset Solution I ACC EUR
Emittente: Vontobel Fund
ISIN: LU1564308895
Data del documento: 19/11/2026

Cos'è questa opzione d'investimento?

Obiettivi dell'opzione di investimento: Per le informazioni specifiche, relative ad obiettivi e politica di investimento della presente opzione di investimento, si rimanda al KID (redatto dalla Società emittente) presente sul sito della Compagnia all'indirizzo internet www.alleanza.it/investimento/stile-unico.
Investitori al dettaglio cui si intende commercializzare l'opzione di investimento: Il tipo di cliente varia a seconda del Percorso scelto. Stile Unico di Alleanza è un prodotto di investimento assicurativo, caratterizzato da percorsi rivolti a clienti retail o professionali, con un bisogno di investimento e conoscenza o esperienza almeno sui prodotti assicurativi di investimento (IBIPs) che prevedono una molteplicità di opzioni di investimento declinate sulla possibilità per il cliente di scegliere liberamente tra diversi sottostanti/combinazioni di sottostanti l'allocazione dell'investimento, e per la copertura facoltativa, che abbiano manifestato anche un bisogno di protezione. Ciascun percorso si rivolge inoltre a diverse tipologie di clienti diversificati come segue: il "Percorso d'investimento 4" è rivolto a clienti con un bisogno di investimento, che punta almeno a una moderata crescita del capitale, con un orizzonte temporale almeno medio (a partire da 6 anni), un profilo di rischio almeno medio basso e capacità di sostenere almeno perdite contenute del valore dell'investimento; il "Percorso d'investimento 5" è rivolto a clienti con un bisogno di investimento, che punta almeno a una moderata crescita del capitale, con un orizzonte temporale almeno medio (a partire da 6 anni), un profilo di rischio almeno medio e capacità di sostenere almeno perdite contenute del valore dell'investimento.

Quali sono i rischi e qual è il potenziale rendimento?

Indicatore di rischio



L'indicatore di rischio presuppone che l'opzione d'investimento sia mantenuta per 6 anni. In caso di disinvestimento in una fase iniziale la somma rimborsata potrebbe essere minore. Non è possibile disinvestire anticipatamente nel primo anno.

L'indicatore di rischio è un'indicazione orientativa del livello di rischio di questa opzione di investimento rispetto ad altri prodotti. Esso esprime la probabilità che l'opzione d'investimento subisca perdite monetarie a causa di movimenti sul mercato o a causa dell'incapacità dell'Impresa di pagarvi quanto dovuto.
Abbiamo classificato questa opzione di investimento al livello 2 su 7 che corrisponde alla classe di rischio bassa.
Le condizioni per il disinvestimento nei primi 4 anni sono descritte nella sezione "Per quanto tempo devo detenerlo? Posso ritirare il capitale prematuramente?".

Scenari di performance

Il possibile rimborso dipenderà dall'andamento futuro dei mercati, che è incerto e non può essere previsto con esattezza. Lo scenario sfavorevole, lo scenario moderato e lo scenario favorevole riportati sono illustrazioni basate sulla performance peggiore, la performance media e la performance migliore del prodotto negli ultimi 11 anni. Nel futuro i mercati potrebbero avere un andamento molto diverso.

Periodo di detenzione raccomandato: 6 anni
Esempio di investimento: € 10.000
Premio assicurativo: € 0

		In caso di uscita dopo 1 anno	In caso di uscita dopo 6 anni
Scenari di sopravvivenza			
Minimo	**Non esiste un rendimento minimo garantito in caso di riscatto. Potreste perdere il vostro intero investimento o parte di esso.**		
Stress	**Possibile rimborso al netto dei costi**	**€ 7.452**	**€ 6.190**
	Rendimento medio per ciascun anno	*-25,48%*	*-7,68%*
Sfavorevole	**Possibile rimborso al netto dei costi**	**€ 8.413**	**€ 8.945**
	Rendimento medio per ciascun anno	*-15,87%*	*-1,84%*
Moderato	**Possibile rimborso al netto dei costi**	**€ 9.819**	**€ 10.175**
	Rendimento medio per ciascun anno	*-1,81%*	*0,29%*
Favorevole	**Possibile rimborso al netto dei costi**	**€ 11.137**	**€ 11.320**
	Rendimento medio per ciascun anno	*11,37%*	*2,09%*
Scenario di morte			
In caso di decesso dell'Assicurato	**Possibile rimborso a favore dei vostri beneficiari al netto dei costi**	**€ 10.195**	**€ 10.195**
Premio assicurativo preso nel tempo		**€ 0**	**€ 0**

Le cifre riportate comprendono tutti i costi del prodotto in quanto tale, e comprendono i costi di distribuzione del prodotto. Le cifre non tengono conto della vostra situazione fiscale personale, che può incidere anch'essa sull'importo del rimborso.
Gli scenari sono una rappresentazione dei risultati dell'investimento che ragionevolmente potranno avverarsi, in condizioni di mercato sia favorevoli sia sfavorevoli. Varieranno a seconda della performance del mercato e del momento in cui è richiesto il riscatto. Si rappresentano anche i possibili risultati in caso di decesso ipotizzando lo scenario moderato.

Lo scenario di stress indica quale potrebbe essere l'importo rimborsato in circostanze di mercato estreme.

Quali sono i costi?

Andamento dei costi nel tempo

Le tabelle mostrano gli importi prelevati dall'investimento per coprire diversi tipi di costi. Tali importi dipendono dall'entità dell'investimento, dalla durata della detenzione del prodotto e dall'andamento del prodotto. Gli importi sono qui riportati a fini illustrativi e si basano su un importo esemplificativo dell'investimento e su diversi possibili periodi di investimento. Si è ipotizzato quanto segue:
— Nel primo anno recupero dell'importo investito (rendimento annuo dello 0%). Per gli altri periodi di detenzione si è ipotizzato che il prodotto abbia la performance indicata nello scenario moderato
— 10.000 EUR di investimento.

	In caso di uscita dopo 1 anno	In caso di uscita dopo 6 anni
Costi totali	**€ 705**	**€ 2.004**
Incidenza annuale dei costi (*)	**7,05%**	**3,31% ogni anno**

(*) Dimostra come i costi riducano ogni anno il rendimento nel corso del periodo di detenzione. Ad esempio, se l'uscita avviene nel periodo di detenzione raccomandato, si prevede che il rendimento medio annuo sarà pari al 3,6% prima dei costi e al 0,29% al netto dei costi. Una parte dei costi può essere condivisa con la persona che vende il prodotto per coprire i servizi che fornisce.

Composizione dei costi

Costi una tantum di ingresso o di uscita		Incidenza annuale dei costi in caso di uscita dopo 6 anni
Costi di ingresso	Non vengono applicati costi per l'acquisizione del contratto.	**0,00%**
Costi di uscita	Si applicano costi di uscita solo se voi disinvestite nei primi 4 anni (il costo è una percentuale del capitale assicurato decrescente in base agli anni trascorsi dall'inizio del contratto). I costi di uscita sono indicati come 'N/A' nella colonna successiva in quanto non si applicano se il prodotto è conservato fino al periodo di detenzione raccomandato.	**N/A**
Costi correnti registrati ogni anno		
Commissioni di gestione e altri costi amministrativi o di esercizio	Costo percentuale sul valore del contratto investito in quote. Si tratta di una stima basata sui costi effettivi dell'ultimo anno.	**3,31%**
Costi di transazione	dallo del valore dell'investimento all'anno. Si tratta di una stima dei costi sostenuti per l'acquisto e la vendita degli investimenti sottostanti per il prodotto. L'importo effettivo varierà a seconda di quanto viene acquistato e venduto.	**0,00%**
Oneri accessori sostenuti in determinate condizioni		
Commissioni di performance	Costi percentuali in base all'eventuale maggior rendimento conseguito dal fondo esterno rispetto a un parametro di riferimento. L'importo effettivo varierà a seconda dell'andamento dell'investimento. La stima dei costi aggregati di cui sopra comprende la media degli ultimi 5 anni.	**0,00%**

Alleanza Assicurazioni S.p.A. - Sede Legale: Piazza Tre Torri 1 - 20145 Milano - Tel. +39 02 40824111 - www.alleanza.it
Capitale Sociale Euro 210.000.000,00 i.v. - Codice Fiscale e iscrizione Registro Imprese di Milano Monza Brianza Lodi n. 10908160012 - Partita IVA n. 01333550323 - Pec: alleanza@pec.alleanza.it - Società iscritta all'Albo Imprese IVASS n. 1.00178, soggetta all'attività di direzione e coordinamento di Assicurazioni Generali S.p.A. ed appartenente al Gruppo Generali, iscritto al n. 026 dell'Albo dei gruppi assicurativi

Documento contenente le informazioni specifiche

Nome del prodotto: Stile Unico di Alleanza

Opzione di investimento: Percorso 4, 5, 6 - AB Low Volatility Eq I EUR
Emittente: AllianceBernstein
ISIN: LU1998907270
Data del documento: 19/11/2026

Cos'è questa opzione d'investimento?

Obiettivi dell'opzione di investimento: Per le informazioni specifiche, relative ad obiettivi e politica di investimento della presente opzione di investimento, si rimanda al KID (redatto dalla Società emittente) presente sul sito della Compagnia all'indirizzo internet www.alleanza.it/investimento/stile-unico.
Investitori al dettaglio cui si intende commercializzare l'opzione di investimento: Il tipo di cliente varia a seconda del Percorso scelto. Stile Unico di Alleanza è un prodotto di investimento assicurativo, caratterizzato da percorsi rivolti a clienti retail o professionali, con un bisogno di investimento e conoscenza o esperienza almeno sui prodotti assicurativi di investimento (IBIPs) che prevedono una molteplicità di opzioni di investimento declinate sulla possibilità per il cliente di scegliere liberamente tra diversi sottostanti/combinazioni di sottostanti l'allocazione dell'investimento, e per la copertura facoltativa, che abbiano manifestato anche un bisogno di protezione. Ciascun percorso si rivolge inoltre a diverse tipologie di clienti diversificati come segue: il "Percorso d'investimento 4" è rivolto a clienti con un bisogno di investimento, che punta almeno a una moderata crescita del capitale, con un orizzonte temporale almeno medio (a partire da 6 anni), un profilo di rischio almeno medio basso e capacità di sostenere almeno perdite contenute del valore dell'investimento; il "Percorso d'investimento 5" è rivolto a clienti con un bisogno di investimento, che punta almeno a una moderata crescita del capitale, con un orizzonte temporale almeno medio (a partire da 6 anni), un profilo di rischio almeno medio e capacità di sostenere almeno perdite contenute del valore dell'investimento; il "Percorso d'investimento 6" è rivolto a clienti con un bisogno di investimento, che punta ad una crescita anche più che moderata del capitale, con un orizzonte temporale almeno medio (a partire da 6 anni), un profilo di rischio almeno medio alto e capacità di sostenere perdite apprezzabili del valore dell'investimento".

Quali sono i rischi e qual è il potenziale rendimento?

Indicatore di rischio

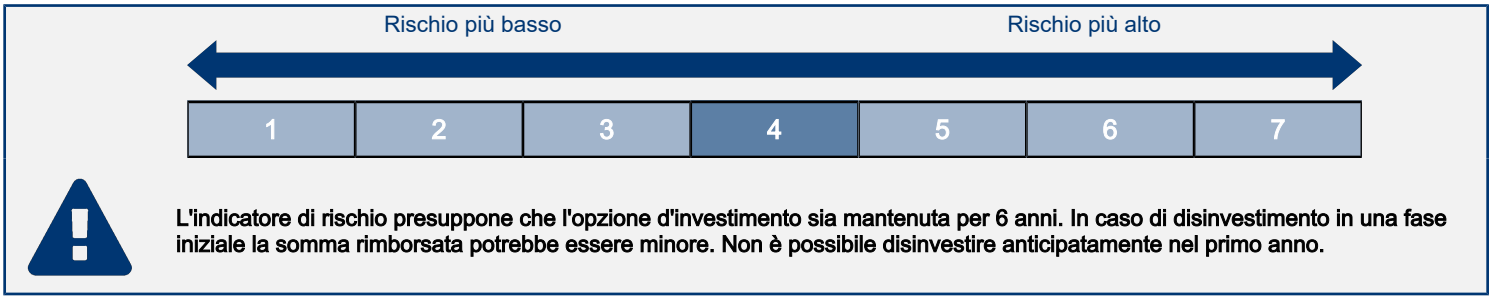

L'indicatore di rischio presuppone che l'opzione d'investimento sia mantenuta per 6 anni. In caso di disinvestimento in una fase iniziale la somma rimborsata potrebbe essere minore. Non è possibile disinvestire anticipatamente nel primo anno.

L'indicatore di rischio è un'indicazione orientativa del livello di rischio di questa opzione di investimento rispetto ad altri prodotti. Esso esprime la probabilità che l'opzione d'investimento subisca perdite monetarie a causa di movimenti sul mercato o a causa dell'incapacità dell'Impresa di pagarvi quanto dovuto.
Abbiamo classificato questa opzione di investimento al livello 4 su 7 che corrisponde alla classe di rischio media.
Le condizioni per il disinvestimento nei primi 4 anni sono descritte nella sezione "Per quanto tempo devo detenerlo? Posso ritirare il capitale prematuramente?".

Scenari di performance

Il possibile rimborso dipenderà dall'andamento futuro dei mercati, che è incerto e non può essere previsto con esattezza. Lo scenario sfavorevole, lo scenario moderato e lo scenario favorevole riportati sono illustrazioni basate sulla performance peggiore, la performance media e la performance migliore del prodotto negli ultimi 11 anni. Nel futuro i mercati potrebbero avere un andamento molto diverso.

Periodo di detenzione raccomandato: 6 anni
Esempio di investimento: € 10.000
Premio assicurativo: € 0

		In caso di uscita dopo 1 anno	In caso di uscita dopo 6 anni
Scenari di sopravvivenza			
Minimo	**Non esiste un rendimento minimo garantito in caso di riscatto. Potreste perdere il vostro intero investimento o parte di esso.**		
Stress	**Possibile rimborso al netto dei costi**	**€ 3.560**	**€ 3.090**
	Rendimento medio per ciascun anno	*-64,40%*	*-17,78%*
Sfavorevole	**Possibile rimborso al netto dei costi**	**€ 8.632**	**€ 8.265**
	Rendimento medio per ciascun anno	*-13,68%*	*-3,13%*
Moderato	**Possibile rimborso al netto dei costi**	**€ 10.191**	**€ 14.944**
	Rendimento medio per ciascun anno	*1,91%*	*6,92%*
Favorevole	**Possibile rimborso al netto dei costi**	**€ 12.604**	**€ 18.677**
	Rendimento medio per ciascun anno	*26,04%*	*10,97%*
Scenario di morte			
In caso di decesso dell'Assicurato	**Possibile rimborso a favore dei vostri beneficiari al netto dei costi**	**€ 10.582**	**€ 14.974**
Premio assicurativo preso nel tempo		**€ 0**	**€ 0**

Le cifre riportate comprendono tutti i costi del prodotto in quanto tale, e comprendono i costi di distribuzione del prodotto. Le cifre non tengono conto della vostra situazione fiscale personale, che può incidere anch'essa sull'importo del rimborso.
Gli scenari sono una rappresentazione dei risultati dell'investimento che ragionevolmente potranno avverarsi, in condizioni di mercato sia favorevoli sia

sfavorevoli. Varieranno a seconda della performance del mercato e del momento in cui è richiesto il riscatto. Si rappresentano anche i possibili risultati in caso di decesso ipotizzando lo scenario moderato.
Lo scenario di stress indica quale potrebbe essere l'importo rimborsato in circostanze di mercato estreme.

Quali sono i costi?

Andamento dei costi nel tempo

Le tabelle mostrano gli importi prelevati dall'investimento per coprire diversi tipi di costi. Tali importi dipendono dall'entità dell'investimento, dalla durata della detenzione del prodotto e dall'andamento del prodotto. Gli importi sono qui riportati a fini illustrativi e si basano su un importo esemplificativo dell'investimento e su diversi possibili periodi di investimento. Si è ipotizzato quanto segue:
— Nel primo anno recupero dell'importo investito (rendimento annuo dello 0%). Per gli altri periodi di detenzione si è ipotizzato che il prodotto abbia la performance indicata nello scenario moderato
— 10.000 EUR di investimento.

	In caso di uscita dopo 1 anno	In caso di uscita dopo 6 anni
Costi totali	**€ 724**	**€ 2.650**
Incidenza annuale dei costi (*)	**7,24%**	**3,73% ogni anno**

(*) Dimostra come i costi riducano ogni anno il rendimento nel corso del periodo di detenzione. Ad esempio, se l'uscita avviene nel periodo di detenzione raccomandato, si prevede che il rendimento medio annuo sarà pari al 10,65% prima dei costi e al 6,92% al netto dei costi. Una parte dei costi può essere condivisa con la persona che vende il prodotto per coprire i servizi che fornisce.

Composizione dei costi

Costi una tantum di ingresso o di uscita		Incidenza annuale dei costi in caso di uscita dopo 6 anni
Costi di ingresso	Non vengono applicati costi per l'acquisizione del contratto.	**0,00%**
Costi di uscita	Si applicano costi di uscita solo se voi disinvestite nei primi 4 anni (il costo è una percentuale del capitale assicurato decrescente in base agli anni trascorsi dall'inizio del contratto). I costi di uscita sono indicati come 'N/A' nella colonna successiva in quanto non si applicano se il prodotto è conservato fino al periodo di detenzione raccomandato.	**N/A**
Costi correnti registrati ogni anno		
Commissioni di gestione e altri costi amministrativi o di esercizio	Costo percentuale sul valore del contratto investito in quote. Si tratta di una stima basata sui costi effettivi dell'ultimo anno.	**3,73%**
Costi di transazione	dallo del valore dell'investimento all'anno. Si tratta di una stima dei costi sostenuti per l'acquisto e la vendita degli investimenti sottostanti per il prodotto. L'importo effettivo varierà a seconda di quanto viene acquistato e venduto.	**0,00%**
Oneri accessori sostenuti in determinate condizioni		
Commissioni di performance	Costi percentuali in base all'eventuale maggior rendimento conseguito dal fondo esterno rispetto a un parametro di riferimento. L'importo effettivo varierà a seconda dell'andamento dell'investimento. La stima dei costi aggregati di cui sopra comprende la media degli ultimi 5 anni.	**0,00%**

Alleanza Assicurazioni S.p.A. - Sede Legale: Piazza Tre Torri 1 - 20145 Milano - Tel. +39 02 40824111 - www.alleanza.it
Capitale Sociale Euro 210.000.000,00 i.v. - Codice Fiscale e iscrizione Registro Imprese di Milano Monza Brianza Lodi n. 10908160012 - Partita IVA n. 01333550323 - Pec: alleanza@pec.alleanza.it - Società iscritta all'Albo Imprese IVASS n. 1.00178, soggetta all'attività di direzione e coordinamento di Assicurazioni Generali S.p.A. ed appartenente al Gruppo Generali, iscritto al n. 026 dell'Albo dei gruppi assicurativi

Documento contenente le informazioni specifiche

Nome del prodotto: Stile Unico di Alleanza

Opzione di investimento: Percorso 4, 5, 6 - Amundi Fds Cash EUR M2 EUR C
Emittente: Amundi
ISIN: LU0568620305
Data del documento: 19/11/2026

Cos'è questa opzione d'investimento?

Obiettivi dell'opzione di investimento: Per le informazioni specifiche, relative ad obiettivi e politica di investimento della presente opzione di investimento, si rimanda al KID (redatto dalla Società emittente) presente sul sito della Compagnia all'indirizzo internet www.alleanza.it/investimento/stile-unico.
Investitori al dettaglio cui si intende commercializzare l'opzione di investimento: Il tipo di cliente varia a seconda del Percorso scelto. Stile Unico di Alleanza è un prodotto di investimento assicurativo, caratterizzato da percorsi rivolti a clienti retail o professionali, con un bisogno di investimento e conoscenza o esperienza almeno sui prodotti assicurativi di investimento (IBIPs) che prevedono una molteplicità di opzioni di investimento declinate sulla possibilità per il cliente di scegliere liberamente tra diversi sottostanti/combinazioni di sottostanti l'allocazione dell'investimento, e per la copertura facoltativa, che abbiano manifestato anche un bisogno di protezione. Ciascun percorso si rivolge inoltre a diverse tipologie di clienti diversificati come segue: il "Percorso d'investimento 4" è rivolto a clienti con un bisogno di investimento, che punta almeno a una moderata crescita del capitale, con un orizzonte temporale almeno medio (a partire da 6 anni), un profilo di rischio almeno medio basso e capacità di sostenere almeno perdite contenute del valore dell'investimento; il "Percorso d'investimento 5" è rivolto a clienti con un bisogno di investimento, che punta almeno a una moderata crescita del capitale, con un orizzonte temporale almeno medio (a partire da 6 anni), un profilo di rischio almeno medio e capacità di sostenere almeno perdite contenute del valore dell'investimento; il "Percorso d'investimento 6" è rivolto a clienti con un bisogno di investimento, che punta ad una crescita anche più che moderata del capitale, con un orizzonte temporale almeno medio (a partire da 6 anni), un profilo di rischio almeno medio alto e capacità di sostenere perdite apprezzabili del valore dell'investimento".

Quali sono i rischi e qual è il potenziale rendimento?

Indicatore di rischio

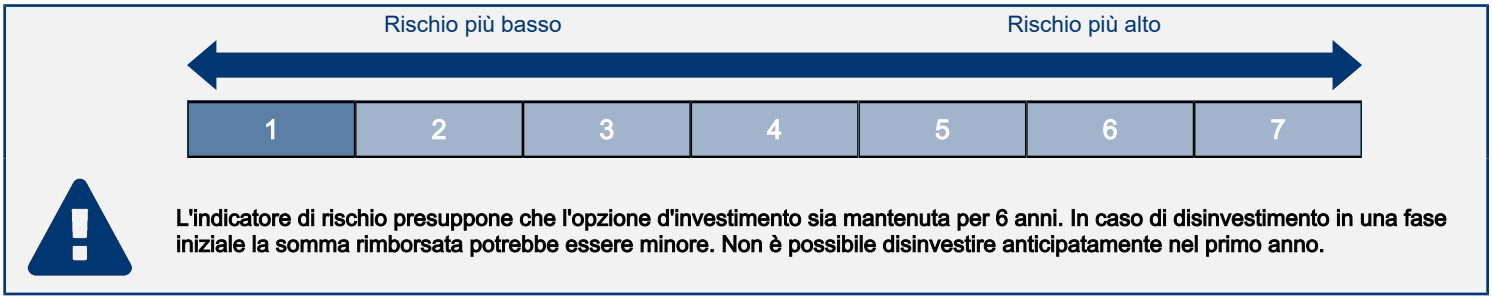

L'indicatore di rischio presuppone che l'opzione d'investimento sia mantenuta per 6 anni. In caso di disinvestimento in una fase iniziale la somma rimborsata potrebbe essere minore. Non è possibile disinvestire anticipatamente nel primo anno.

L'indicatore di rischio è un'indicazione orientativa del livello di rischio di questa opzione di investimento rispetto ad altri prodotti. Esso esprime la probabilità che l'opzione d'investimento subisca perdite monetarie a causa di movimenti sul mercato o a causa dell'incapacità dell'Impresa di pagarvi quanto dovuto.
Abbiamo classificato questa opzione di investimento al livello 1 su 7 che corrisponde alla classe di rischio più bassa.
Le condizioni per il disinvestimento nei primi 4 anni sono descritte nella sezione "Per quanto tempo devo detenerlo? Posso ritirare il capitale prematuramente?".

Scenari di performance

Il possibile rimborso dipenderà dall'andamento futuro dei mercati, che è incerto e non può essere previsto con esattezza. Lo scenario sfavorevole, lo scenario moderato e lo scenario favorevole riportati sono illustrazioni basate sulla performance peggiore, la performance media e la performance migliore del prodotto negli ultimi 11 anni. Nel futuro i mercati potrebbero avere un andamento molto diverso.

Periodo di detenzione raccomandato: 6 anni
Esempio di investimento: € 10.000
Premio assicurativo: € 0

		In caso di uscita dopo 1 anno	In caso di uscita dopo 6 anni
Scenari di sopravvivenza			
Minimo	**Non esiste un rendimento minimo garantito in caso di riscatto. Potreste perdere il vostro intero investimento o parte di esso.**		
Stress	**Possibile rimborso al netto dei costi**	**€ 9.341**	**€ 8.434**
	Rendimento medio per ciascun anno	*-6,59%*	*-2,80%*
Sfavorevole	**Possibile rimborso al netto dei costi**	**€ 9.357**	**€ 8.446**
	Rendimento medio per ciascun anno	*-6,43%*	*-2,78%*
Moderato	**Possibile rimborso al netto dei costi**	**€ 9.399**	**€ 8.776**
	Rendimento medio per ciascun anno	*-6,01%*	*-2,15%*
Favorevole	**Possibile rimborso al netto dei costi**	**€ 9.796**	**€ 9.483**
	Rendimento medio per ciascun anno	*-2,04%*	*-0,88%*
Scenario di morte			
In caso di decesso dell'Assicurato	**Possibile rimborso a favore dei vostri beneficiari al netto dei costi**	**€ 10.000**	**€ 10.000**
Premio assicurativo preso nel tempo		**€ 0**	**€ 0**

Le cifre riportate comprendono tutti i costi del prodotto in quanto tale, e comprendono i costi di distribuzione del prodotto. Le cifre non tengono conto della vostra situazione fiscale personale, che può incidere anch'essa sull'importo del rimborso.
Gli scenari sono una rappresentazione dei risultati dell'investimento che ragionevolmente potranno avverarsi, in condizioni di mercato sia favorevoli sia

sfavorevoli. Varieranno a seconda della performance del mercato e del momento in cui è richiesto il riscatto. Si rappresentano anche i possibili risultati in caso di decesso ipotizzando lo scenario moderato.
Lo scenario di stress indica quale potrebbe essere l'importo rimborsato in circostanze di mercato estreme.

Quali sono i costi?

Andamento dei costi nel tempo

Le tabelle mostrano gli importi prelevati dall'investimento per coprire diversi tipi di costi. Tali importi dipendono dall'entità dell'investimento, dalla durata della detenzione del prodotto e dall'andamento del prodotto. Gli importi sono qui riportati a fini illustrativi e si basano su un importo esemplificativo dell'investimento e su diversi possibili periodi di investimento. Si è ipotizzato quanto segue:
— Nel primo anno recupero dell'importo investito (rendimento annuo dello 0%). Per gli altri periodi di detenzione si è ipotizzato che il prodotto abbia la performance indicata nello scenario moderato
— 10.000 EUR di investimento.

	In caso di uscita dopo 1 anno	In caso di uscita dopo 6 anni
Costi totali	**€ 648**	**€ 1.515**
Incidenza annuale dei costi (*)	**6,48%**	**2,69% ogni anno**

(*) Dimostra come i costi riducano ogni anno il rendimento nel corso del periodo di detenzione. Ad esempio, se l'uscita avviene nel periodo di detenzione raccomandato, si prevede che il rendimento medio annuo sarà pari al 0,54% prima dei costi e al -2,15% al netto dei costi. Una parte dei costi può essere condivisa con la persona che vende il prodotto per coprire i servizi che fornisce.

Composizione dei costi

Costi una tantum di ingresso o di uscita		Incidenza annuale dei costi in caso di uscita dopo 6 anni
Costi di ingresso	Non vengono applicati costi per l'acquisizione del contratto.	**0,00%**
Costi di uscita	Si applicano costi di uscita solo se voi disinvestite nei primi 4 anni (il costo è una percentuale del capitale assicurato decrescente in base agli anni trascorsi dall'inizio del contratto). I costi di uscita sono indicati come 'N/A' nella colonna successiva in quanto non si applicano se il prodotto è conservato fino al periodo di detenzione raccomandato.	**N/A**
Costi correnti registrati ogni anno		
Commissioni di gestione e altri costi amministrativi o di esercizio	Costo percentuale sul valore del contratto investito in quote. Si tratta di una stima basata sui costi effettivi dell'ultimo anno.	**2,69%**
Costi di transazione	dallo del valore dell'investimento all'anno. Si tratta di una stima dei costi sostenuti per l'acquisto e la vendita degli investimenti sottostanti per il prodotto. L'importo effettivo varierà a seconda di quanto viene acquistato e venduto.	**0,00%**
Oneri accessori sostenuti in determinate condizioni		
Commissioni di performance	Costi percentuali in base all'eventuale maggior rendimento conseguito dal fondo esterno rispetto a un parametro di riferimento. L'importo effettivo varierà a seconda dell'andamento dell'investimento. La stima dei costi aggregati di cui sopra comprende la media degli ultimi 5 anni.	**0,00%**

Alleanza Assicurazioni S.p.A. - Sede Legale: Piazza Tre Torri 1 - 20145 Milano - Tel. +39 02 40824111 - www.alleanza.it
Capitale Sociale Euro 210.000.000,00 i.v. - Codice Fiscale e iscrizione Registro Imprese di Milano Monza Brianza Lodi n. 10908160012 - Partita IVA n. 01333550323 - Pec: alleanza@pec.alleanza.it - Società iscritta all'Albo Imprese IVASS n. 1.00178, soggetta all'attività di direzione e coordinamento di Assicurazioni Generali S.p.A. ed appartenente al Gruppo Generali, iscritto al n. 026 dell'Albo dei gruppi assicurativi

Documento contenente le informazioni specifiche

Nome del prodotto: Stile Unico di Alleanza

Opzione di investimento: Percorso 4, 5, 6 - Amundi Income Opps
Emittente: Amundi
ISIN: LU2002723158
Data del documento: 19/11/2026

Cos'è questa opzione d'investimento?

Obiettivi dell'opzione di investimento: Per le informazioni specifiche, relative ad obiettivi e politica di investimento della presente opzione di investimento, si rimanda al KID (redatto dalla Società emittente) presente sul sito della Compagnia all'indirizzo internet www.alleanza.it/investimento/stile-unico.
Investitori al dettaglio cui si intende commercializzare l'opzione di investimento: Il tipo di cliente varia a seconda del Percorso scelto. Stile Unico di Alleanza è un prodotto di investimento assicurativo, caratterizzato da percorsi rivolti a clienti retail o professionali, con un bisogno di investimento e conoscenza o esperienza almeno sui prodotti assicurativi di investimento (IBIPs) che prevedono una molteplicità di opzioni di investimento declinate sulla possibilità per il cliente di scegliere liberamente tra diversi sottostanti/combinazioni di sottostanti l'allocazione dell'investimento, e per la copertura facoltativa, che abbiano manifestato anche un bisogno di protezione. Ciascun percorso si rivolge inoltre a diverse tipologie di clienti diversificati come segue: il "Percorso d'investimento 4" è rivolto a clienti con un bisogno di investimento, che punta almeno a una moderata crescita del capitale, con un orizzonte temporale almeno medio (a partire da 6 anni), un profilo di rischio almeno medio basso e capacità di sostenere almeno perdite contenute del valore dell'investimento; il "Percorso d'investimento 5" è rivolto a clienti con un bisogno di investimento, che punta almeno a una moderata crescita del capitale, con un orizzonte temporale almeno medio (a partire da 6 anni), un profilo di rischio almeno medio e capacità di sostenere almeno perdite contenute del valore dell'investimento; il "Percorso d'investimento 6" è rivolto a clienti con un bisogno di investimento, che punta ad una crescita anche più che moderata del capitale, con un orizzonte temporale almeno medio (a partire da 6 anni), un profilo di rischio almeno medio alto e capacità di sostenere perdite apprezzabili del valore dell'investimento".

Quali sono i rischi e qual è il potenziale rendimento?

Indicatore di rischio

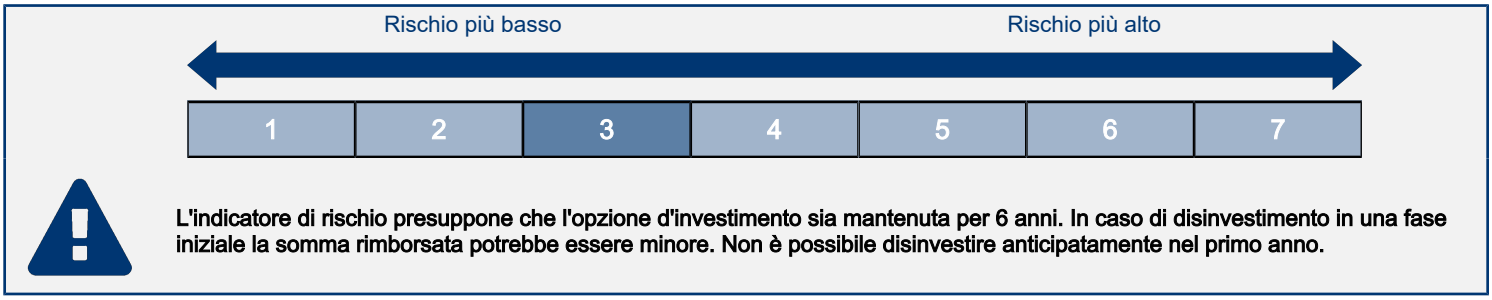

L'indicatore di rischio presuppone che l'opzione d'investimento sia mantenuta per 6 anni. In caso di disinvestimento in una fase iniziale la somma rimborsata potrebbe essere minore. Non è possibile disinvestire anticipatamente nel primo anno.

L'indicatore di rischio è un'indicazione orientativa del livello di rischio di questa opzione di investimento rispetto ad altri prodotti. Esso esprime la probabilità che l'opzione d'investimento subisca perdite monetarie a causa di movimenti sul mercato o a causa dell'incapacità dell'Impresa di pagarvi quanto dovuto.
Abbiamo classificato questa opzione di investimento al livello 3 su 7 che corrisponde alla classe di rischio medio-bassa.
Le condizioni per il disinvestimento nei primi 4 anni sono descritte nella sezione "Per quanto tempo devo detenerlo? Posso ritirare il capitale prematuramente?".

Scenari di performance

Il possibile rimborso dipenderà dall'andamento futuro dei mercati, che è incerto e non può essere previsto con esattezza. Lo scenario sfavorevole, lo scenario moderato e lo scenario favorevole riportati sono illustrazioni basate sulla performance peggiore, la performance media e la performance migliore del prodotto negli ultimi 11 anni. Nel futuro i mercati potrebbero avere un andamento molto diverso.

Periodo di detenzione raccomandato: 6 anni
Esempio di investimento: € 10.000
Premio assicurativo: € 0

		In caso di uscita dopo 1 anno	In caso di uscita dopo 6 anni
Scenari di sopravvivenza			
Minimo	**Non esiste un rendimento minimo garantito in caso di riscatto. Potreste perdere il vostro intero investimento o parte di esso.**		
Stress	**Possibile rimborso al netto dei costi**	**€ 6.186**	**€ 4.755**
	Rendimento medio per ciascun anno	*-38,14%*	*-11,65%*
Sfavorevole	**Possibile rimborso al netto dei costi**	**€ 8.739**	**€ 9.049**
	Rendimento medio per ciascun anno	*-12,61%*	*-1,65%*
Moderato	**Possibile rimborso al netto dei costi**	**€ 9.941**	**€ 11.963**
	Rendimento medio per ciascun anno	*-0,59%*	*3,03%*
Favorevole	**Possibile rimborso al netto dei costi**	**€ 11.727**	**€ 16.253**
	Rendimento medio per ciascun anno	*17,27%*	*8,43%*
Scenario di morte			
In caso di decesso dell'Assicurato	**Possibile rimborso a favore dei vostri beneficiari al netto dei costi**	**€ 10.322**	**€ 11.987**
Premio assicurativo preso nel tempo		**€ 0**	**€ 0**

Le cifre riportate comprendono tutti i costi del prodotto in quanto tale, e comprendono i costi di distribuzione del prodotto. Le cifre non tengono conto della vostra situazione fiscale personale, che può incidere anch'essa sull'importo del rimborso.
Gli scenari sono una rappresentazione dei risultati dell'investimento che ragionevolmente potranno avverarsi, in condizioni di mercato sia favorevoli sia

sfavorevoli. Varieranno a seconda della performance del mercato e del momento in cui è richiesto il riscatto. Si rappresentano anche i possibili risultati in caso di decesso ipotizzando lo scenario moderato.
Lo scenario di stress indica quale potrebbe essere l'importo rimborsato in circostanze di mercato estreme.

Quali sono i costi?

Andamento dei costi nel tempo

Le tabelle mostrano gli importi prelevati dall'investimento per coprire diversi tipi di costi. Tali importi dipendono dall'entità dell'investimento, dalla durata della detenzione del prodotto e dall'andamento del prodotto. Gli importi sono qui riportati a fini illustrativi e si basano su un importo esemplificativo dell'investimento e su diversi possibili periodi di investimento. Si è ipotizzato quanto segue:
— Nel primo anno recupero dell'importo investito (rendimento annuo dello 0%). Per gli altri periodi di detenzione si è ipotizzato che il prodotto abbia la performance indicata nello scenario moderato
— 10.000 EUR di investimento.

	In caso di uscita dopo 1 anno	In caso di uscita dopo 6 anni
Costi totali	**€ 740**	**€ 2.485**
Incidenza annuale dei costi (*)	**7,40%**	**3,75% ogni anno**

(*) Dimostra come i costi riducano ogni anno il rendimento nel corso del periodo di detenzione. Ad esempio, se l'uscita avviene nel periodo di detenzione raccomandato, si prevede che il rendimento medio annuo sarà pari al 6,78% prima dei costi e al 3,03% al netto dei costi. Una parte dei costi può essere condivisa con la persona che vende il prodotto per coprire i servizi che fornisce.

Composizione dei costi

Costi una tantum di ingresso o di uscita		Incidenza annuale dei costi in caso di uscita dopo 6 anni
Costi di ingresso	Non vengono applicati costi per l'acquisizione del contratto.	**0,00%**
Costi di uscita	Si applicano costi di uscita solo se voi disinvestite nei primi 4 anni (il costo è una percentuale del capitale assicurato decrescente in base agli anni trascorsi dall'inizio del contratto). I costi di uscita sono indicati come 'N/A' nella colonna successiva in quanto non si applicano se il prodotto è conservato fino al periodo di detenzione raccomandato.	**N/A**
Costi correnti registrati ogni anno		
Commissioni di gestione e altri costi amministrativi o di esercizio	Costo percentuale sul valore del contratto investito in quote. Si tratta di una stima basata sui costi effettivi dell'ultimo anno.	**3,75%**
Costi di transazione	dallo del valore dell'investimento all'anno. Si tratta di una stima dei costi sostenuti per l'acquisto e la vendita degli investimenti sottostanti per il prodotto. L'importo effettivo varierà a seconda di quanto viene acquistato e venduto.	**0,00%**
Oneri accessori sostenuti in determinate condizioni		
Commissioni di performance	Costi percentuali in base all'eventuale maggior rendimento conseguito dal fondo esterno rispetto a un parametro di riferimento. L'importo effettivo varierà a seconda dell'andamento dell'investimento. La stima dei costi aggregati di cui sopra comprende la media degli ultimi 5 anni.	**0,00%**

Alleanza Assicurazioni S.p.A. - Sede Legale: Piazza Tre Torri 1 - 20145 Milano - Tel. +39 02 40824111 - www.alleanza.it
Capitale Sociale Euro 210.000.000,00 i.v. - Codice Fiscale e iscrizione Registro Imprese di Milano Monza Brianza Lodi n. 10908160012 - Partita IVA n. 01333550323 - Pec: alleanza@pec.alleanza.it - Società iscritta all'Albo Imprese IVASS n. 1.00178, soggetta all'attività di direzione e coordinamento di Assicurazioni Generali S.p.A. ed appartenente al Gruppo Generali, iscritto al n. 026 dell'Albo dei gruppi assicurativi

Documento contenente le informazioni specifiche

Nome del prodotto: Stile Unico di Alleanza

Opzione di investimento: Percorso 4, 5, 6 - BG COLLECTION INVESTMENTS - DYNAMIC ALLOCATION D3X
Emittente: BGFML
ISIN: LU3112596013
Data del documento: 19/11/2026

Cos'è questa opzione d'investimento?

Obiettivi dell'opzione di investimento: Per le informazioni specifiche, relative ad obiettivi e politica di investimento della presente opzione di investimento, si rimanda al KID (redatto dalla Società emittente) presente sul sito della Compagnia all'indirizzo internet www.alleanza.it/investimento/stile-unico.
Investitori al dettaglio cui si intende commercializzare l'opzione di investimento: Il tipo di cliente varia a seconda del Percorso scelto. Stile Unico di Alleanza è un prodotto di investimento assicurativo, caratterizzato da percorsi rivolti a clienti retail o professionali, con un bisogno di investimento e conoscenza o esperienza almeno sui prodotti assicurativi di investimento (IBIPs) che prevedono una molteplicità di opzioni di investimento declinate sulla possibilità per il cliente di scegliere liberamente tra diversi sottostanti/combinazioni di sottostanti l'allocazione dell'investimento, e per la copertura facoltativa, che abbiano manifestato anche un bisogno di protezione. Ciascun percorso si rivolge inoltre a diverse tipologie di clienti diversificati come segue: il "Percorso d'investimento 4" è rivolto a clienti con un bisogno di investimento, che punta almeno a una moderata crescita del capitale, con un orizzonte temporale almeno medio (a partire da 6 anni), un profilo di rischio almeno medio basso e capacità di sostenere almeno perdite contenute del valore dell'investimento; il "Percorso d'investimento 5" è rivolto a clienti con un bisogno di investimento, che punta almeno a una moderata crescita del capitale, con un orizzonte temporale almeno medio (a partire da 6 anni), un profilo di rischio almeno medio e capacità di sostenere almeno perdite contenute del valore dell'investimento; il "Percorso d'investimento 6" è rivolto a clienti con un bisogno di investimento, che punta ad una crescita anche più che moderata del capitale, con un orizzonte temporale almeno medio (a partire da 6 anni), un profilo di rischio almeno medio alto e capacità di sostenere perdite apprezzabili del valore dell'investimento".

Quali sono i rischi e qual è il potenziale rendimento?

Indicatore di rischio

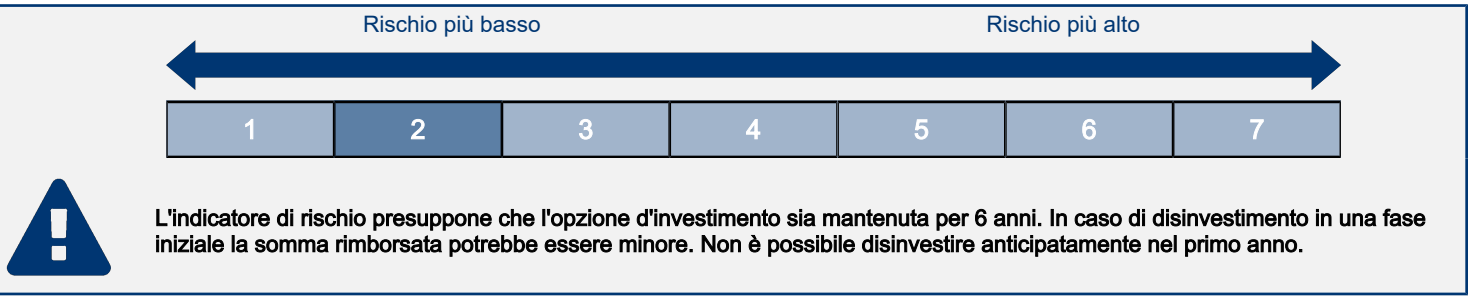

L'indicatore di rischio presuppone che l'opzione d'investimento sia mantenuta per 6 anni. In caso di disinvestimento in una fase iniziale la somma rimborsata potrebbe essere minore. Non è possibile disinvestire anticipatamente nel primo anno.

L'indicatore di rischio è un'indicazione orientativa del livello di rischio di questa opzione di investimento rispetto ad altri prodotti. Esso esprime la probabilità che l'opzione d'investimento subisca perdite monetarie a causa di movimenti sul mercato o a causa dell'incapacità dell'Impresa di pagarvi quanto dovuto.
Abbiamo classificato questa opzione di investimento al livello 2 su 7 che corrisponde alla classe di rischio bassa.
Le condizioni per il disinvestimento nei primi 4 anni sono descritte nella sezione "Per quanto tempo devo detenerlo? Posso ritirare il capitale prematuramente?".

Scenari di performance

Il possibile rimborso dipenderà dall'andamento futuro dei mercati, che è incerto e non può essere previsto con esattezza. Lo scenario sfavorevole, lo scenario moderato e lo scenario favorevole riportati sono illustrazioni basate sulla performance peggiore, la performance media e la performance migliore del prodotto negli ultimi 11 anni. Nel futuro i mercati potrebbero avere un andamento molto diverso.

Periodo di detenzione raccomandato: 6 anni
Esempio di investimento: € 10.000
Premio assicurativo: € 0

		In caso di uscita dopo 1 anno	In caso di uscita dopo 6 anni
Scenari di sopravvivenza			
Minimo	**Non esiste un rendimento minimo garantito in caso di riscatto. Potreste perdere il vostro intero investimento o parte di esso.**		
Stress	**Possibile rimborso al netto dei costi**	**€ 7.552**	**€ 6.063**
	Rendimento medio per ciascun anno	*-24,48%*	*-8,00%*
Sfavorevole	**Possibile rimborso al netto dei costi**	**€ 8.556**	**€ 7.947**
	Rendimento medio per ciascun anno	*-14,44%*	*-3,76%*
Moderato	**Possibile rimborso al netto dei costi**	**€ 9.540**	**€ 8.869**
	Rendimento medio per ciascun anno	*-4,60%*	*-1,98%*
Favorevole	**Possibile rimborso al netto dei costi**	**€ 10.514**	**€ 10.267**
	Rendimento medio per ciascun anno	*5,14%*	*0,44%*
Scenario di morte			
In caso di decesso dell'Assicurato	**Possibile rimborso a favore dei vostri beneficiari al netto dei costi**	**€ 10.000**	**€ 10.000**
Premio assicurativo preso nel tempo		**€ 0**	**€ 0**

Le cifre riportate comprendono tutti i costi del prodotto in quanto tale, e comprendono i costi di distribuzione del prodotto. Le cifre non tengono conto della vostra situazione fiscale personale, che può incidere anch'essa sull'importo del rimborso.
Gli scenari sono una rappresentazione dei risultati dell'investimento che ragionevolmente potranno avverarsi, in condizioni di mercato sia favorevoli sia

sfavorevoli. Varieranno a seconda della performance del mercato e del momento in cui è richiesto il riscatto. Si rappresentano anche i possibili risultati in caso di decesso ipotizzando lo scenario moderato.
Lo scenario di stress indica quale potrebbe essere l'importo rimborsato in circostanze di mercato estreme.

Quali sono i costi?

Andamento dei costi nel tempo

Le tabelle mostrano gli importi prelevati dall'investimento per coprire diversi tipi di costi. Tali importi dipendono dall'entità dell'investimento, dalla durata della detenzione del prodotto e dall'andamento del prodotto. Gli importi sono qui riportati a fini illustrativi e si basano su un importo esemplificativo dell'investimento e su diversi possibili periodi di investimento. Si è ipotizzato quanto segue:
— Nel primo anno recupero dell'importo investito (rendimento annuo dello 0%). Per gli altri periodi di detenzione si è ipotizzato che il prodotto abbia la performance indicata nello scenario moderato
— 10.000 EUR di investimento.

	In caso di uscita dopo 1 anno	In caso di uscita dopo 6 anni
Costi totali	**€ 872**	**€ 2.753**
Incidenza annuale dei costi (*)	**8,72%**	**4,82% ogni anno**

(*) Dimostra come i costi riducano ogni anno il rendimento nel corso del periodo di detenzione. Ad esempio, se l'uscita avviene nel periodo di detenzione raccomandato, si prevede che il rendimento medio annuo sarà pari al 2,84% prima dei costi e al -1,98% al netto dei costi. Una parte dei costi può essere condivisa con la persona che vende il prodotto per coprire i servizi che fornisce.

Composizione dei costi

Costi una tantum di ingresso o di uscita		Incidenza annuale dei costi in caso di uscita dopo 6 anni
Costi di ingresso	Non vengono applicati costi per l'acquisizione del contratto.	**0,00%**
Costi di uscita	Si applicano costi di uscita solo se voi disinvestite nei primi 4 anni (il costo è una percentuale del capitale assicurato decrescente in base agli anni trascorsi dall'inizio del contratto). I costi di uscita sono indicati come 'N/A' nella colonna successiva in quanto non si applicano se il prodotto è conservato fino al periodo di detenzione raccomandato.	**N/A**
Costi correnti registrati ogni anno		
Commissioni di gestione e altri costi amministrativi o di esercizio	Costo percentuale sul valore del contratto investito in quote. Si tratta di una stima basata sui costi effettivi dell'ultimo anno.	**3,70%**
Costi di transazione	dallo del valore dell'investimento all'anno. Si tratta di una stima dei costi sostenuti per l'acquisto e la vendita degli investimenti sottostanti per il prodotto. L'importo effettivo varierà a seconda di quanto viene acquistato e venduto.	**0,00%**
Oneri accessori sostenuti in determinate condizioni		
Commissioni di performance	Costi percentuali in base all'eventuale maggior rendimento conseguito dal fondo esterno rispetto a un parametro di riferimento. L'importo effettivo varierà a seconda dell'andamento dell'investimento. La stima dei costi aggregati di cui sopra comprende la media degli ultimi 5 anni.	**1,12%**

Alleanza Assicurazioni S.p.A. - Sede Legale: Piazza Tre Torri 1 - 20145 Milano - Tel. +39 02 40824111 - www.alleanza.it
Capitale Sociale Euro 210.000.000,00 i.v. - Codice Fiscale e iscrizione Registro Imprese di Milano Monza Brianza Lodi n. 10908160012 - Partita IVA n. 01333550323 - Pec: alleanza@pec.alleanza.it - Società iscritta all'Albo Imprese IVASS n. 1.00178, soggetta all'attività di direzione e coordinamento di Assicurazioni Generali S.p.A. ed appartenente al Gruppo Generali, iscritto al n. 026 dell'Albo dei gruppi assicurativi

Documento contenente le informazioni specifiche

Nome del prodotto: Stile Unico di Alleanza

Opzione di investimento: Percorso 4, 5, 6 - BG COLLECTION INVESTMENTS - LONG TERM BONDS D3X
Emittente: BGFML
ISIN: LU3112596526
Data del documento: 19/11/2026

Cos'è questa opzione d'investimento?

Obiettivi dell'opzione di investimento: Per le informazioni specifiche, relative ad obiettivi e politica di investimento della presente opzione di investimento, si rimanda al KID (redatto dalla Società emittente) presente sul sito della Compagnia all'indirizzo internet www.alleanza.it/investimento/stile-unico.
Investitori al dettaglio cui si intende commercializzare l'opzione di investimento: Il tipo di cliente varia a seconda del Percorso scelto. Stile Unico di Alleanza è un prodotto di investimento assicurativo, caratterizzato da percorsi rivolti a clienti retail o professionali, con un bisogno di investimento e conoscenza o esperienza almeno sui prodotti assicurativi di investimento (IBIPs) che prevedono una molteplicità di opzioni di investimento declinate sulla possibilità per il cliente di scegliere liberamente tra diversi sottostanti/combinazioni di sottostanti l'allocazione dell'investimento, e per la copertura facoltativa, che abbiano manifestato anche un bisogno di protezione. Ciascun percorso si rivolge inoltre a diverse tipologie di clienti diversificati come segue: il "Percorso d'investimento 4" è rivolto a clienti con un bisogno di investimento, che punta almeno a una moderata crescita del capitale, con un orizzonte temporale almeno medio (a partire da 6 anni), un profilo di rischio almeno medio basso e capacità di sostenere almeno perdite contenute del valore dell'investimento; il "Percorso d'investimento 5" è rivolto a clienti con un bisogno di investimento, che punta almeno a una moderata crescita del capitale, con un orizzonte temporale almeno medio (a partire da 6 anni), un profilo di rischio almeno medio e capacità di sostenere almeno perdite contenute del valore dell'investimento; il "Percorso d'investimento 6" è rivolto a clienti con un bisogno di investimento, che punta ad una crescita anche più che moderata del capitale, con un orizzonte temporale almeno medio (a partire da 6 anni), un profilo di rischio almeno medio alto e capacità di sostenere perdite apprezzabili del valore dell'investimento".

Quali sono i rischi e qual è il potenziale rendimento?

Indicatore di rischio

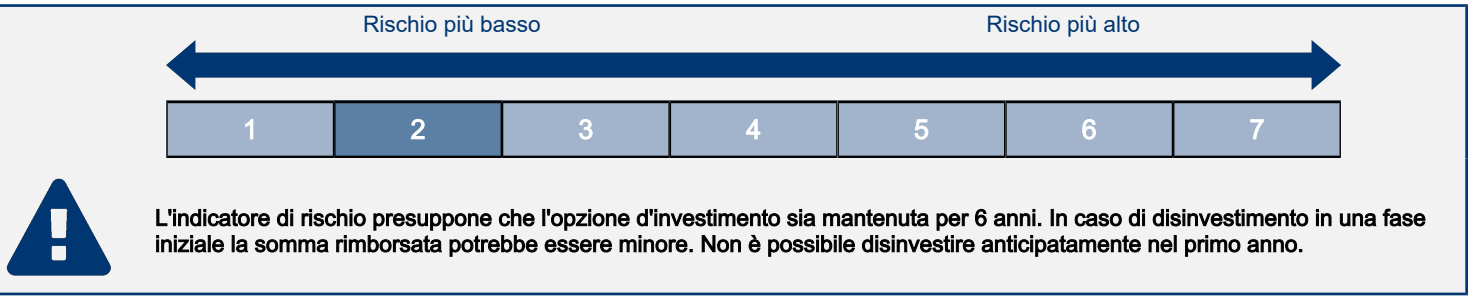

L'indicatore di rischio presuppone che l'opzione d'investimento sia mantenuta per 6 anni. In caso di disinvestimento in una fase iniziale la somma rimborsata potrebbe essere minore. Non è possibile disinvestire anticipatamente nel primo anno.

L'indicatore di rischio è un'indicazione orientativa del livello di rischio di questa opzione di investimento rispetto ad altri prodotti. Esso esprime la probabilità che l'opzione d'investimento subisca perdite monetarie a causa di movimenti sul mercato o a causa dell'incapacità dell'Impresa di pagarvi quanto dovuto.
Abbiamo classificato questa opzione di investimento al livello 2 su 7 che corrisponde alla classe di rischio bassa.
Le condizioni per il disinvestimento nei primi 4 anni sono descritte nella sezione "Per quanto tempo devo detenerlo? Posso ritirare il capitale prematuramente?".

Scenari di performance

Il possibile rimborso dipenderà dall'andamento futuro dei mercati, che è incerto e non può essere previsto con esattezza. Lo scenario sfavorevole, lo scenario moderato e lo scenario favorevole riportati sono illustrazioni basate sulla performance peggiore, la performance media e la performance migliore del prodotto negli ultimi 11 anni. Nel futuro i mercati potrebbero avere un andamento molto diverso.

Periodo di detenzione raccomandato: 6 anni **Esempio di investimento: € 10.000** **Premio assicurativo: € 0**		In caso di uscita dopo 1 anno	In caso di uscita dopo 6 anni
Scenari di sopravvivenza			
Minimo	**Non esiste un rendimento minimo garantito in caso di riscatto. Potreste perdere il vostro intero investimento o parte di esso.**		
Stress	**Possibile rimborso al netto dei costi**	**€ 8.045**	**€ 6.690**
	Rendimento medio per ciascun anno	*-19,55%*	*-6,48%*
Sfavorevole	**Possibile rimborso al netto dei costi**	**€ 8.923**	**€ 8.235**
	Rendimento medio per ciascun anno	*-10,77%*	*-3,18%*
Moderato	**Possibile rimborso al netto dei costi**	**€ 9.534**	**€ 9.477**
	Rendimento medio per ciascun anno	*-4,66%*	*-0,89%*
Favorevole	**Possibile rimborso al netto dei costi**	**€ 10.305**	**€ 10.137**
	Rendimento medio per ciascun anno	*3,05%*	*0,23%*
Scenario di morte			
In caso di decesso dell'Assicurato	**Possibile rimborso a favore dei vostri beneficiari al netto dei costi**	**€ 10.000**	**€ 10.000**
Premio assicurativo preso nel tempo		**€ 0**	**€ 0**

Le cifre riportate comprendono tutti i costi del prodotto in quanto tale, e comprendono i costi di distribuzione del prodotto. Le cifre non tengono conto della vostra situazione fiscale personale, che può incidere anch'essa sull'importo del rimborso.
Gli scenari sono una rappresentazione dei risultati dell'investimento che ragionevolmente potranno avverarsi, in condizioni di mercato sia favorevoli sia

sfavorevoli. Varieranno a seconda della performance del mercato e del momento in cui è richiesto il riscatto. Si rappresentano anche i possibili risultati in caso di decesso ipotizzando lo scenario moderato.
Lo scenario di stress indica quale potrebbe essere l'importo rimborsato in circostanze di mercato estreme.

Quali sono i costi?

Andamento dei costi nel tempo

Le tabelle mostrano gli importi prelevati dall'investimento per coprire diversi tipi di costi. Tali importi dipendono dall'entità dell'investimento, dalla durata della detenzione del prodotto e dall'andamento del prodotto. Gli importi sono qui riportati a fini illustrativi e si basano su un importo esemplificativo dell'investimento e su diversi possibili periodi di investimento. Si è ipotizzato quanto segue:
— Nel primo anno recupero dell'importo investito (rendimento annuo dello 0%). Per gli altri periodi di detenzione si è ipotizzato che il prodotto abbia la performance indicata nello scenario moderato
— 10.000 EUR di investimento.

	In caso di uscita dopo 1 anno	In caso di uscita dopo 6 anni
Costi totali	**€ 710**	**€ 1.943**
Incidenza annuale dei costi (*)	**7,10%**	**3,32% ogni anno**

(*) Dimostra come i costi riducano ogni anno il rendimento nel corso del periodo di detenzione. Ad esempio, se l'uscita avviene nel periodo di detenzione raccomandato, si prevede che il rendimento medio annuo sarà pari al 2,43% prima dei costi e al -0,89% al netto dei costi. Una parte dei costi può essere condivisa con la persona che vende il prodotto per coprire i servizi che fornisce.

Composizione dei costi

Costi una tantum di ingresso o di uscita		Incidenza annuale dei costi in caso di uscita dopo 6 anni
Costi di ingresso	Non vengono applicati costi per l'acquisizione del contratto.	**0,00%**
Costi di uscita	Si applicano costi di uscita solo se voi disinvestite nei primi 4 anni (il costo è una percentuale del capitale assicurato decrescente in base agli anni trascorsi dall'inizio del contratto). I costi di uscita sono indicati come 'N/A' nella colonna successiva in quanto non si applicano se il prodotto è conservato fino al periodo di detenzione raccomandato.	**N/A**
Costi correnti registrati ogni anno		
Commissioni di gestione e altri costi amministrativi o di esercizio	Costo percentuale sul valore del contratto investito in quote. Si tratta di una stima basata sui costi effettivi dell'ultimo anno.	**3,32%**
Costi di transazione	dallo del valore dell'investimento all'anno. Si tratta di una stima dei costi sostenuti per l'acquisto e la vendita degli investimenti sottostanti per il prodotto. L'importo effettivo varierà a seconda di quanto viene acquistato e venduto.	**0,00%**
Oneri accessori sostenuti in determinate condizioni		
Commissioni di performance	Costi percentuali in base all'eventuale maggior rendimento conseguito dal fondo esterno rispetto a un parametro di riferimento. L'importo effettivo varierà a seconda dell'andamento dell'investimento. La stima dei costi aggregati di cui sopra comprende la media degli ultimi 5 anni.	**0,00%**

Alleanza Assicurazioni S.p.A. - Sede Legale: Piazza Tre Torri 1 - 20145 Milano - Tel. +39 02 40824111 - www.alleanza.it
Capitale Sociale Euro 210.000.000,00 i.v. - Codice Fiscale e iscrizione Registro Imprese di Milano Monza Brianza Lodi n. 10908160012 - Partita IVA n. 01333550323 - Pec: alleanza@pec.alleanza.it - Società iscritta all'Albo Imprese IVASS n. 1.00178, soggetta all'attività di direzione e coordinamento di Assicurazioni Generali S.p.A. ed appartenente al Gruppo Generali, iscritto al n. 026 dell'Albo dei gruppi assicurativi

Documento contenente le informazioni specifiche

Nome del prodotto: Stile Unico di Alleanza

Opzione di investimento: Percorso 4, 5, 6 - BG COLLECTION INVESTMENTS – DIVERSIFIED FLEXIBLE D3X
Emittente: BGFML
ISIN: LU3112596799
Data del documento: 19/11/2026

Cos'è questa opzione d'investimento?

Obiettivi dell'opzione di investimento: Per le informazioni specifiche, relative ad obiettivi e politica di investimento della presente opzione di investimento, si rimanda al KID (redatto dalla Società emittente) presente sul sito della Compagnia all'indirizzo internet www.alleanza.it/investimento/stile-unico.
Investitori al dettaglio cui si intende commercializzare l'opzione di investimento: Il tipo di cliente varia a seconda del Percorso scelto. Stile Unico di Alleanza è un prodotto di investimento assicurativo, caratterizzato da percorsi rivolti a clienti retail o professionali, con un bisogno di investimento e conoscenza o esperienza almeno sui prodotti assicurativi di investimento (IBIPs) che prevedono una molteplicità di opzioni di investimento declinate sulla possibilità per il cliente di scegliere liberamente tra diversi sottostanti/combinazioni di sottostanti l'allocazione dell'investimento, e per la copertura facoltativa, che abbiano manifestato anche un bisogno di protezione. Ciascun percorso si rivolge inoltre a diverse tipologie di clienti diversificati come segue: il "Percorso d'investimento 4" è rivolto a clienti con un bisogno di investimento, che punta almeno a una moderata crescita del capitale, con un orizzonte temporale almeno medio (a partire da 6 anni), un profilo di rischio almeno medio basso e capacità di sostenere almeno perdite contenute del valore dell'investimento; il "Percorso d'investimento 5" è rivolto a clienti con un bisogno di investimento, che punta almeno a una moderata crescita del capitale, con un orizzonte temporale almeno medio (a partire da 6 anni), un profilo di rischio almeno medio e capacità di sostenere almeno perdite contenute del valore dell'investimento; il "Percorso d'investimento 6" è rivolto a clienti con un bisogno di investimento, che punta ad una crescita anche più che moderata del capitale, con un orizzonte temporale almeno medio (a partire da 6 anni), un profilo di rischio almeno medio alto e capacità di sostenere perdite apprezzabili del valore dell'investimento".

Quali sono i rischi e qual è il potenziale rendimento?

Indicatore di rischio

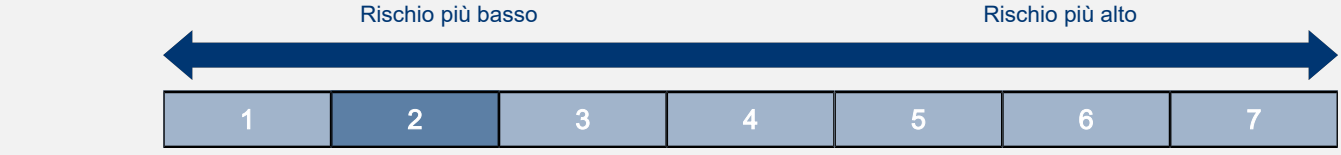

L'indicatore di rischio presuppone che l'opzione d'investimento sia mantenuta per 6 anni. In caso di disinvestimento in una fase iniziale la somma rimborsata potrebbe essere minore. Non è possibile disinvestire anticipatamente nel primo anno.

L'indicatore di rischio è un'indicazione orientativa del livello di rischio di questa opzione di investimento rispetto ad altri prodotti. Esso esprime la probabilità che l'opzione d'investimento subisca perdite monetarie a causa di movimenti sul mercato o a causa dell'incapacità dell'Impresa di pagarvi quanto dovuto.
Abbiamo classificato questa opzione di investimento al livello 2 su 7 che corrisponde alla classe di rischio bassa.
Le condizioni per il disinvestimento nei primi 4 anni sono descritte nella sezione "Per quanto tempo devo detenerlo? Posso ritirare il capitale prematuramente?".

Scenari di performance

Il possibile rimborso dipenderà dall'andamento futuro dei mercati, che è incerto e non può essere previsto con esattezza. Lo scenario sfavorevole, lo scenario moderato e lo scenario favorevole riportati sono illustrazioni basate sulla performance peggiore, la performance media e la performance migliore del prodotto negli ultimi 11 anni. Nel futuro i mercati potrebbero avere un andamento molto diverso.

Periodo di detenzione raccomandato: 6 anni **Esempio di investimento: € 10.000** **Premio assicurativo: € 0**		In caso di uscita dopo 1 anno	In caso di uscita dopo 6 anni
Scenari di sopravvivenza			
Minimo	**Non esiste un rendimento minimo garantito in caso di riscatto. Potreste perdere il vostro intero investimento o parte di esso.**		
Stress	**Possibile rimborso al netto dei costi**	**€ 7.608**	**€ 6.211**
	Rendimento medio per ciascun anno	*-23,92%*	*-7,63%*
Sfavorevole	**Possibile rimborso al netto dei costi**	**€ 8.910**	**€ 8.559**
	Rendimento medio per ciascun anno	*-10,90%*	*-2,56%*
Moderato	**Possibile rimborso al netto dei costi**	**€ 9.604**	**€ 9.741**
	Rendimento medio per ciascun anno	*-3,96%*	*-0,44%*
Favorevole	**Possibile rimborso al netto dei costi**	**€ 10.501**	**€ 11.139**
	Rendimento medio per ciascun anno	*5,01%*	*1,81%*
Scenario di morte			
In caso di decesso dell'Assicurato	**Possibile rimborso a favore dei vostri beneficiari al netto dei costi**	**€ 10.000**	**€ 10.000**
Premio assicurativo preso nel tempo		**€ 0**	**€ 0**

Le cifre riportate comprendono tutti i costi del prodotto in quanto tale, e comprendono i costi di distribuzione del prodotto. Le cifre non tengono conto della vostra situazione fiscale personale, che può incidere anch'essa sull'importo del rimborso.
Gli scenari sono una rappresentazione dei risultati dell'investimento che ragionevolmente potranno avverarsi, in condizioni di mercato sia favorevoli sia

sfavorevoli. Varieranno a seconda della performance del mercato e del momento in cui è richiesto il riscatto. Si rappresentano anche i possibili risultati in caso di decesso ipotizzando lo scenario moderato.
Lo scenario di stress indica quale potrebbe essere l'importo rimborsato in circostanze di mercato estreme.

Quali sono i costi?

Andamento dei costi nel tempo

Le tabelle mostrano gli importi prelevati dall'investimento per coprire diversi tipi di costi. Tali importi dipendono dall'entità dell'investimento, dalla durata della detenzione del prodotto e dall'andamento del prodotto. Gli importi sono qui riportati a fini illustrativi e si basano su un importo esemplificativo dell'investimento e su diversi possibili periodi di investimento. Si è ipotizzato quanto segue:
— Nel primo anno recupero dell'importo investito (rendimento annuo dello 0%). Per gli altri periodi di detenzione si è ipotizzato che il prodotto abbia la performance indicata nello scenario moderato
— 10.000 EUR di investimento.

	In caso di uscita dopo 1 anno	In caso di uscita dopo 6 anni
Costi totali	**€ 783**	**€ 2.387**
Incidenza annuale dei costi (*)	**7,83%**	**4,03% ogni anno**

(*) Dimostra come i costi riducano ogni anno il rendimento nel corso del periodo di detenzione. Ad esempio, se l'uscita avviene nel periodo di detenzione raccomandato, si prevede che il rendimento medio annuo sarà pari al 3,59% prima dei costi e al -0,44% al netto dei costi. Una parte dei costi può essere condivisa con la persona che vende il prodotto per coprire i servizi che fornisce.

Composizione dei costi

Costi una tantum di ingresso o di uscita		Incidenza annuale dei costi in caso di uscita dopo 6 anni
Costi di ingresso	Non vengono applicati costi per l'acquisizione del contratto.	**0,00%**
Costi di uscita	Si applicano costi di uscita solo se voi disinvestite nei primi 4 anni (il costo è una percentuale del capitale assicurato decrescente in base agli anni trascorsi dall'inizio del contratto). I costi di uscita sono indicati come 'N/A' nella colonna successiva in quanto non si applicano se il prodotto è conservato fino al periodo di detenzione raccomandato.	**N/A**
Costi correnti registrati ogni anno		
Commissioni di gestione e altri costi amministrativi o di esercizio	Costo percentuale sul valore del contratto investito in quote. Si tratta di una stima basata sui costi effettivi dell'ultimo anno.	**4,03%**
Costi di transazione	dallo del valore dell'investimento all'anno. Si tratta di una stima dei costi sostenuti per l'acquisto e la vendita degli investimenti sottostanti per il prodotto. L'importo effettivo varierà a seconda di quanto viene acquistato e venduto.	**0,00%**
Oneri accessori sostenuti in determinate condizioni		
Commissioni di performance	Costi percentuali in base all'eventuale maggior rendimento conseguito dal fondo esterno rispetto a un parametro di riferimento. L'importo effettivo varierà a seconda dell'andamento dell'investimento. La stima dei costi aggregati di cui sopra comprende la media degli ultimi 5 anni.	**0,00%**

Alleanza Assicurazioni S.p.A. - Sede Legale: Piazza Tre Torri 1 - 20145 Milano - Tel. +39 02 40824111 - www.alleanza.it
Capitale Sociale Euro 210.000.000,00 i.v. - Codice Fiscale e iscrizione Registro Imprese di Milano Monza Brianza Lodi n. 10908160012 - Partita IVA n. 01333550323 - Pec: alleanza@pec.alleanza.it - Società iscritta all'Albo Imprese IVASS n. 1.00178, soggetta all'attività di direzione e coordinamento di Assicurazioni Generali S.p.A. ed appartenente al Gruppo Generali, iscritto al n. 026 dell'Albo dei gruppi assicurativi

Documento contenente le informazioni specifiche

Nome del prodotto: Stile Unico di Alleanza

Opzione di investimento: Percorso 4, 5, 6 - BG COLLECTION Investments Global Equity D3 ACC EUR
Emittente: BG COLLECTION Investments
ISIN: LU3319128164
Data del documento: 19/11/2026

Cos'è questa opzione d'investimento?

Obiettivi dell'opzione di investimento: Per le informazioni specifiche, relative ad obiettivi e politica di investimento della presente opzione di investimento, si rimanda al KID (redatto dalla Società emittente) presente sul sito della Compagnia all'indirizzo internet www.alleanza.it/investimento/stile-unico.
Investitori al dettaglio cui si intende commercializzare l'opzione di investimento: Il tipo di cliente varia a seconda del Percorso scelto. Stile Unico di Alleanza è un prodotto di investimento assicurativo, caratterizzato da percorsi rivolti a clienti retail o professionali, con un bisogno di investimento e conoscenza o esperienza almeno sui prodotti assicurativi di investimento (IBIPs) che prevedono una molteplicità di opzioni di investimento declinate sulla possibilità per il cliente di scegliere liberamente tra diversi sottostanti/combinazioni di sottostanti l'allocazione dell'investimento, e per la copertura facoltativa, che abbiano manifestato anche un bisogno di protezione. Ciascun percorso si rivolge inoltre a diverse tipologie di clienti diversificati come segue: il "Percorso d'investimento 4" è rivolto a clienti con un bisogno di investimento, che punta almeno a una moderata crescita del capitale, con un orizzonte temporale almeno medio (a partire da 6 anni), un profilo di rischio almeno medio basso e capacità di sostenere almeno perdite contenute del valore dell'investimento; il "Percorso d'investimento 5" è rivolto a clienti con un bisogno di investimento, che punta almeno a una moderata crescita del capitale, con un orizzonte temporale almeno medio (a partire da 6 anni), un profilo di rischio almeno medio e capacità di sostenere almeno perdite contenute del valore dell'investimento; il "Percorso d'investimento 6" è rivolto a clienti con un bisogno di investimento, che punta ad una crescita anche più che moderata del capitale, con un orizzonte temporale almeno medio (a partire da 6 anni), un profilo di rischio almeno medio alto e capacità di sostenere perdite apprezzabili del valore dell'investimento".

Quali sono i rischi e qual è il potenziale rendimento?

Indicatore di rischio

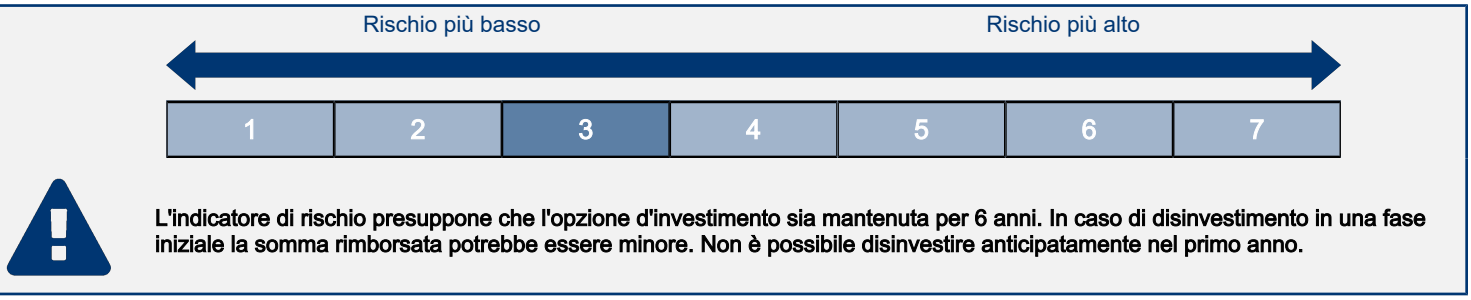

L'indicatore di rischio presuppone che l'opzione d'investimento sia mantenuta per 6 anni. In caso di disinvestimento in una fase iniziale la somma rimborsata potrebbe essere minore. Non è possibile disinvestire anticipatamente nel primo anno.

L'indicatore di rischio è un'indicazione orientativa del livello di rischio di questa opzione di investimento rispetto ad altri prodotti. Esso esprime la probabilità che l'opzione d'investimento subisca perdite monetarie a causa di movimenti sul mercato o a causa dell'incapacità dell'Impresa di pagarvi quanto dovuto.
Abbiamo classificato questa opzione di investimento al livello 3 su 7 che corrisponde alla classe di rischio medio-bassa.
Le condizioni per il disinvestimento nei primi 4 anni sono descritte nella sezione "Per quanto tempo devo detenerlo? Posso ritirare il capitale prematuramente?".

Scenari di performance

Il possibile rimborso dipenderà dall'andamento futuro dei mercati, che è incerto e non può essere previsto con esattezza. Lo scenario sfavorevole, lo scenario moderato e lo scenario favorevole riportati sono illustrazioni basate sulla performance peggiore, la performance media e la performance migliore del prodotto negli ultimi 11 anni. Nel futuro i mercati potrebbero avere un andamento molto diverso.

Periodo di detenzione raccomandato: 6 anni
Esempio di investimento: € 10.000
Premio assicurativo: € 0

		In caso di uscita dopo 1 anno	In caso di uscita dopo 6 anni
Scenari di sopravvivenza			
Minimo	**Non esiste un rendimento minimo garantito in caso di riscatto. Potreste perdere il vostro intero investimento o parte di esso.**		
Stress	**Possibile rimborso al netto dei costi**	**€ 4.941**	**€ 3.664**
	Rendimento medio per ciascun anno	*-50,59%*	*-15,41%*
Sfavorevole	**Possibile rimborso al netto dei costi**	**€ 8.077**	**€ 8.439**
	Rendimento medio per ciascun anno	*-19,23%*	*-2,79%*
Moderato	**Possibile rimborso al netto dei costi**	**€ 10.097**	**€ 14.098**
	Rendimento medio per ciascun anno	*0,97%*	*5,89%*
Favorevole	**Possibile rimborso al netto dei costi**	**€ 13.272**	**€ 16.729**
	Rendimento medio per ciascun anno	*32,72%*	*8,95%*
Scenario di morte			
In caso di decesso dell'Assicurato	**Possibile rimborso a favore dei vostri beneficiari al netto dei costi**	**€ 10.484**	**€ 14.126**
Premio assicurativo preso nel tempo		**€ 0**	**€ 0**

Le cifre riportate comprendono tutti i costi del prodotto in quanto tale, e comprendono i costi di distribuzione del prodotto. Le cifre non tengono conto della vostra situazione fiscale personale, che può incidere anch'essa sull'importo del rimborso.
Gli scenari sono una rappresentazione dei risultati dell'investimento che ragionevolmente potranno avverarsi, in condizioni di mercato sia favorevoli sia

sfavorevoli. Varieranno a seconda della performance del mercato e del momento in cui è richiesto il riscatto. Si rappresentano anche i possibili risultati in caso di decesso ipotizzando lo scenario moderato.
Lo scenario di stress indica quale potrebbe essere l'importo rimborsato in circostanze di mercato estreme.

Quali sono i costi?

Andamento dei costi nel tempo

Le tabelle mostrano gli importi prelevati dall'investimento per coprire diversi tipi di costi. Tali importi dipendono dall'entità dell'investimento, dalla durata della detenzione del prodotto e dall'andamento del prodotto. Gli importi sono qui riportati a fini illustrativi e si basano su un importo esemplificativo dell'investimento e su diversi possibili periodi di investimento. Si è ipotizzato quanto segue:
— Nel primo anno recupero dell'importo investito (rendimento annuo dello 0%). Per gli altri periodi di detenzione si è ipotizzato che il prodotto abbia la performance indicata nello scenario moderato
— 10.000 EUR di investimento.

	In caso di uscita dopo 1 anno	In caso di uscita dopo 6 anni
Costi totali	**€ 789**	**€ 3.021**
Incidenza annuale dei costi (*)	**7,89%**	**4,36% ogni anno**

(*) Dimostra come i costi riducano ogni anno il rendimento nel corso del periodo di detenzione. Ad esempio, se l'uscita avviene nel periodo di detenzione raccomandato, si prevede che il rendimento medio annuo sarà pari al 10,25% prima dei costi e al 5,89% al netto dei costi. Una parte dei costi può essere condivisa con la persona che vende il prodotto per coprire i servizi che fornisce.

Composizione dei costi

Costi una tantum di ingresso o di uscita		Incidenza annuale dei costi in caso di uscita dopo 6 anni
Costi di ingresso	Non vengono applicati costi per l'acquisizione del contratto.	**0,00%**
Costi di uscita	Si applicano costi di uscita solo se voi disinvestite nei primi 4 anni (il costo è una percentuale del capitale assicurato decrescente in base agli anni trascorsi dall'inizio del contratto). I costi di uscita sono indicati come 'N/A' nella colonna successiva in quanto non si applicano se il prodotto è conservato fino al periodo di detenzione raccomandato.	**N/A**
Costi correnti registrati ogni anno		
Commissioni di gestione e altri costi amministrativi o di esercizio	Costo percentuale sul valore del contratto investito in quote. Si tratta di una stima basata sui costi effettivi dell'ultimo anno.	**3,86%**
Costi di transazione	dallo del valore dell'investimento all'anno. Si tratta di una stima dei costi sostenuti per l'acquisto e la vendita degli investimenti sottostanti per il prodotto. L'importo effettivo varierà a seconda di quanto viene acquistato e venduto.	**0,00%**
Oneri accessori sostenuti in determinate condizioni		
Commissioni di performance	Costi percentuali in base all'eventuale maggior rendimento conseguito dal fondo esterno rispetto a un parametro di riferimento. L'importo effettivo varierà a seconda dell'andamento dell'investimento. La stima dei costi aggregati di cui sopra comprende la media degli ultimi 5 anni.	**0,50%**

Alleanza Assicurazioni S.p.A. - Sede Legale: Piazza Tre Torri 1 - 20145 Milano - Tel. +39 02 40824111 - www.alleanza.it
Capitale Sociale Euro 210.000.000,00 i.v. - Codice Fiscale e iscrizione Registro Imprese di Milano Monza Brianza Lodi n. 10908160012 - Partita IVA n. 01333550323 - Pec: alleanza@pec.alleanza.it - Società iscritta all'Albo Imprese IVASS n. 1.00178, soggetta all'attività di direzione e coordinamento di Assicurazioni Generali S.p.A. ed appartenente al Gruppo Generali, iscritto al n. 026 dell'Albo dei gruppi assicurativi

Documento contenente le informazioni specifiche

Nome del prodotto: Stile Unico di Alleanza

Opzione di investimento: Percorso 4, 5, 6 - BSF BlackRock Systematic Style Factor Absolute Return Fund
Emittente: Blackrock
ISIN: LU1373035317
Data del documento: 19/11/2026

Cos'è questa opzione d'investimento?

Obiettivi dell'opzione di investimento: Per le informazioni specifiche, relative ad obiettivi e politica di investimento della presente opzione di investimento, si rimanda al KID (redatto dalla Società emittente) presente sul sito della Compagnia all'indirizzo internet www.alleanza.it/investimento/stile-unico.
Investitori al dettaglio cui si intende commercializzare l'opzione di investimento: Il tipo di cliente varia a seconda del Percorso scelto. Stile Unico di Alleanza è un prodotto di investimento assicurativo, caratterizzato da percorsi rivolti a clienti retail o professionali, con un bisogno di investimento e conoscenza o esperienza almeno sui prodotti assicurativi di investimento (IBIPs) che prevedono una molteplicità di opzioni di investimento declinate sulla possibilità per il cliente di scegliere liberamente tra diversi sottostanti/combinazioni di sottostanti l'allocazione dell'investimento, e per la copertura facoltativa, che abbiano manifestato anche un bisogno di protezione. Ciascun percorso si rivolge inoltre a diverse tipologie di clienti diversificati come segue: il "Percorso d'investimento 4" è rivolto a clienti con un bisogno di investimento, che punta almeno a una moderata crescita del capitale, con un orizzonte temporale almeno medio (a partire da 6 anni), un profilo di rischio almeno medio basso e capacità di sostenere almeno perdite contenute del valore dell'investimento; il "Percorso d'investimento 5" è rivolto a clienti con un bisogno di investimento, che punta almeno a una moderata crescita del capitale, con un orizzonte temporale almeno medio (a partire da 6 anni), un profilo di rischio almeno medio e capacità di sostenere almeno perdite contenute del valore dell'investimento; il "Percorso d'investimento 6" è rivolto a clienti con un bisogno di investimento, che punta ad una crescita anche più che moderata del capitale, con un orizzonte temporale almeno medio (a partire da 6 anni), un profilo di rischio almeno medio alto e capacità di sostenere perdite apprezzabili del valore dell'investimento".

Quali sono i rischi e qual è il potenziale rendimento?

Indicatore di rischio

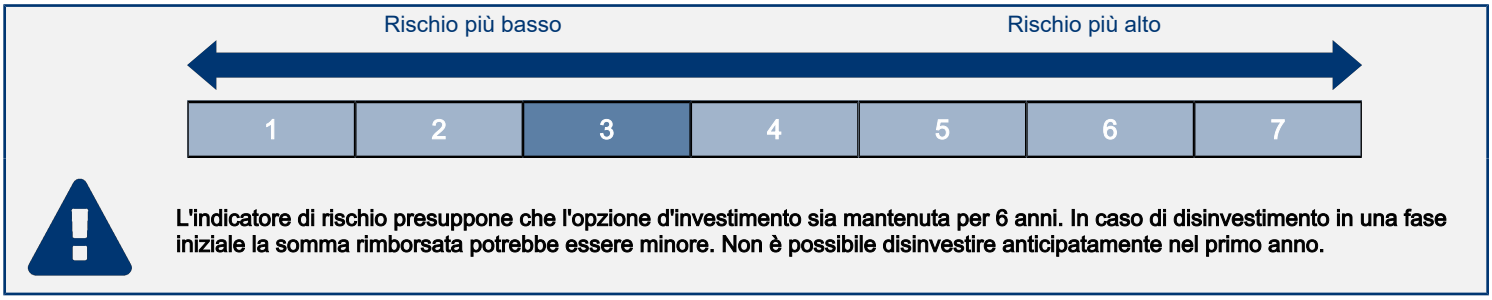

L'indicatore di rischio presuppone che l'opzione d'investimento sia mantenuta per 6 anni. In caso di disinvestimento in una fase iniziale la somma rimborsata potrebbe essere minore. Non è possibile disinvestire anticipatamente nel primo anno.

L'indicatore di rischio è un'indicazione orientativa del livello di rischio di questa opzione di investimento rispetto ad altri prodotti. Esso esprime la probabilità che l'opzione d'investimento subisca perdite monetarie a causa di movimenti sul mercato o a causa dell'incapacità dell'Impresa di pagarvi quanto dovuto.
Abbiamo classificato questa opzione di investimento al livello 3 su 7 che corrisponde alla classe di rischio medio-bassa.
Le condizioni per il disinvestimento nei primi 4 anni sono descritte nella sezione "Per quanto tempo devo detenerlo? Posso ritirare il capitale prematuramente?".

Scenari di performance

Il possibile rimborso dipenderà dall'andamento futuro dei mercati, che è incerto e non può essere previsto con esattezza. Lo scenario sfavorevole, lo scenario moderato e lo scenario favorevole riportati sono illustrazioni basate sulla performance peggiore, la performance media e la performance migliore del prodotto negli ultimi 11 anni. Nel futuro i mercati potrebbero avere un andamento molto diverso.

Periodo di detenzione raccomandato: 6 anni **Esempio di investimento: € 10.000** **Premio assicurativo: € 0**		In caso di uscita dopo 1 anno	In caso di uscita dopo 6 anni
Scenari di sopravvivenza			
Minimo	**Non esiste un rendimento minimo garantito in caso di riscatto. Potreste perdere il vostro intero investimento o parte di esso.**		
Stress	**Possibile rimborso al netto dei costi**	**€ 6.001**	**€ 3.815**
	Rendimento medio per ciascun anno	*-39,99%*	*-14,84%*
Sfavorevole	**Possibile rimborso al netto dei costi**	**€ 6.616**	**€ 6.765**
	Rendimento medio per ciascun anno	*-33,84%*	*-6,31%*
Moderato	**Possibile rimborso al netto dei costi**	**€ 9.910**	**€ 9.703**
	Rendimento medio per ciascun anno	*-0,90%*	*-0,50%*
Favorevole	**Possibile rimborso al netto dei costi**	**€ 12.302**	**€ 16.031**
	Rendimento medio per ciascun anno	*23,02%*	*8,18%*
Scenario di morte			
In caso di decesso dell'Assicurato	**Possibile rimborso a favore dei vostri beneficiari al netto dei costi**	**€ 10.290**	**€ 10.000**
Premio assicurativo preso nel tempo		**€ 0**	**€ 0**

Le cifre riportate comprendono tutti i costi del prodotto in quanto tale, e comprendono i costi di distribuzione del prodotto. Le cifre non tengono conto della vostra situazione fiscale personale, che può incidere anch'essa sull'importo del rimborso.
Gli scenari sono una rappresentazione dei risultati dell'investimento che ragionevolmente potranno avverarsi, in condizioni di mercato sia favorevoli sia

sfavorevoli. Varieranno a seconda della performance del mercato e del momento in cui è richiesto il riscatto. Si rappresentano anche i possibili risultati in caso di decesso ipotizzando lo scenario moderato.
Lo scenario di stress indica quale potrebbe essere l'importo rimborsato in circostanze di mercato estreme.

Quali sono i costi?

Andamento dei costi nel tempo

Le tabelle mostrano gli importi prelevati dall'investimento per coprire diversi tipi di costi. Tali importi dipendono dall'entità dell'investimento, dalla durata della detenzione del prodotto e dall'andamento del prodotto. Gli importi sono qui riportati a fini illustrativi e si basano su un importo esemplificativo dell'investimento e su diversi possibili periodi di investimento. Si è ipotizzato quanto segue:
— Nel primo anno recupero dell'importo investito (rendimento annuo dello 0%). Per gli altri periodi di detenzione si è ipotizzato che il prodotto abbia la performance indicata nello scenario moderato
— 10.000 EUR di investimento.

	In caso di uscita dopo 1 anno	In caso di uscita dopo 6 anni
Costi totali	**€ 828**	**€ 2.618**
Incidenza annuale dei costi (*)	**8,28%**	**4,47% ogni anno**

(*) Dimostra come i costi riducano ogni anno il rendimento nel corso del periodo di detenzione. Ad esempio, se l'uscita avviene nel periodo di detenzione raccomandato, si prevede che il rendimento medio annuo sarà pari al 3,97% prima dei costi e al -0,5% al netto dei costi. Una parte dei costi può essere condivisa con la persona che vende il prodotto per coprire i servizi che fornisce.

Composizione dei costi

Costi una tantum di ingresso o di uscita		Incidenza annuale dei costi in caso di uscita dopo 6 anni
Costi di ingresso	Non vengono applicati costi per l'acquisizione del contratto.	**0,00%**
Costi di uscita	Si applicano costi di uscita solo se voi disinvestite nei primi 4 anni (il costo è una percentuale del capitale assicurato decrescente in base agli anni trascorsi dall'inizio del contratto). I costi di uscita sono indicati come 'N/A' nella colonna successiva in quanto non si applicano se il prodotto è conservato fino al periodo di detenzione raccomandato.	**N/A**
Costi correnti registrati ogni anno		
Commissioni di gestione e altri costi amministrativi o di esercizio	Costo percentuale sul valore del contratto investito in quote. Si tratta di una stima basata sui costi effettivi dell'ultimo anno.	**4,47%**
Costi di transazione	dallo del valore dell'investimento all'anno. Si tratta di una stima dei costi sostenuti per l'acquisto e la vendita degli investimenti sottostanti per il prodotto. L'importo effettivo varierà a seconda di quanto viene acquistato e venduto.	**0,00%**
Oneri accessori sostenuti in determinate condizioni		
Commissioni di performance	Costi percentuali in base all'eventuale maggior rendimento conseguito dal fondo esterno rispetto a un parametro di riferimento. L'importo effettivo varierà a seconda dell'andamento dell'investimento. La stima dei costi aggregati di cui sopra comprende la media degli ultimi 5 anni.	**0,00%**

Alleanza Assicurazioni S.p.A. - Sede Legale: Piazza Tre Torri 1 - 20145 Milano - Tel. +39 02 40824111 - www.alleanza.it
Capitale Sociale Euro 210.000.000,00 i.v. - Codice Fiscale e iscrizione Registro Imprese di Milano Monza Brianza Lodi n. 10908160012 - Partita IVA n. 01333550323 - Pec: alleanza@pec.alleanza.it - Società iscritta all'Albo Imprese IVASS n. 1.00178, soggetta all'attività di direzione e coordinamento di Assicurazioni Generali S.p.A. ed appartenente al Gruppo Generali, iscritto al n. 026 dell'Albo dei gruppi assicurativi

Documento contenente le informazioni specifiche

Nome del prodotto: Stile Unico di Alleanza

Opzione di investimento: Percorso 4, 5, 6 - Candriam Index Arbitrage U ACC EUR
Emittente: Candriam Index Arbitrage
ISIN: FR0013213972
Data del documento: 19/11/2026

Cos'è questa opzione d'investimento?

Obiettivi dell'opzione di investimento: Per le informazioni specifiche, relative ad obiettivi e politica di investimento della presente opzione di investimento, si rimanda al KID (redatto dalla Società emittente) presente sul sito della Compagnia all'indirizzo internet www.alleanza.it/investimento/stile-unico.
Investitori al dettaglio cui si intende commercializzare l'opzione di investimento: Il tipo di cliente varia a seconda del Percorso scelto. Stile Unico di Alleanza è un prodotto di investimento assicurativo, caratterizzato da percorsi rivolti a clienti retail o professionali, con un bisogno di investimento e conoscenza o esperienza almeno sui prodotti assicurativi di investimento (IBIPs) che prevedono una molteplicità di opzioni di investimento declinate sulla possibilità per il cliente di scegliere liberamente tra diversi sottostanti/combinazioni di sottostanti l'allocazione dell'investimento, e per la copertura facoltativa, che abbiano manifestato anche un bisogno di protezione. Ciascun percorso si rivolge inoltre a diverse tipologie di clienti diversificati come segue: il "Percorso d'investimento 4" è rivolto a clienti con un bisogno di investimento, che punta almeno a una moderata crescita del capitale, con un orizzonte temporale almeno medio (a partire da 6 anni), un profilo di rischio almeno medio basso e capacità di sostenere almeno perdite contenute del valore dell'investimento; il "Percorso d'investimento 5" è rivolto a clienti con un bisogno di investimento, che punta almeno a una moderata crescita del capitale, con un orizzonte temporale almeno medio (a partire da 6 anni), un profilo di rischio almeno medio e capacità di sostenere almeno perdite contenute del valore dell'investimento; il "Percorso d'investimento 6" è rivolto a clienti con un bisogno di investimento, che punta ad una crescita anche più che moderata del capitale, con un orizzonte temporale almeno medio (a partire da 6 anni), un profilo di rischio almeno medio alto e capacità di sostenere perdite apprezzabili del valore dell'investimento".

Quali sono i rischi e qual è il potenziale rendimento?

Indicatore di rischio

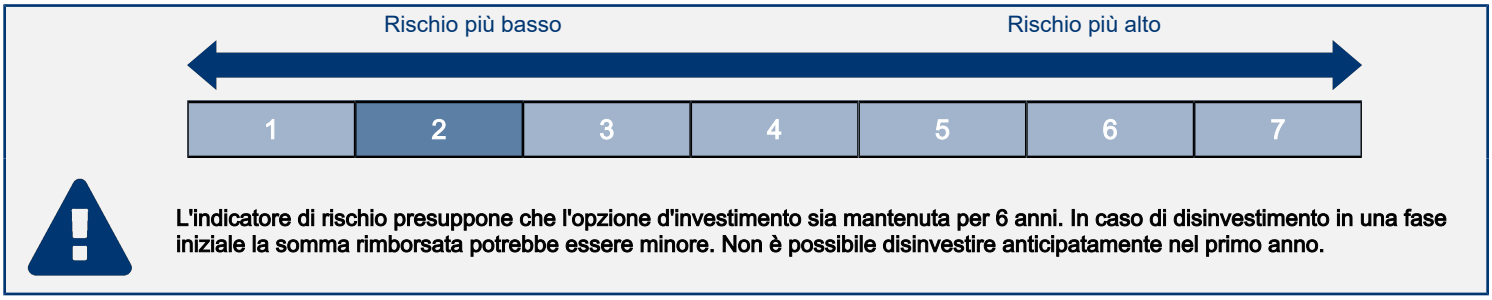

L'indicatore di rischio presuppone che l'opzione d'investimento sia mantenuta per 6 anni. In caso di disinvestimento in una fase iniziale la somma rimborsata potrebbe essere minore. Non è possibile disinvestire anticipatamente nel primo anno.

L'indicatore di rischio è un'indicazione orientativa del livello di rischio di questa opzione di investimento rispetto ad altri prodotti. Esso esprime la probabilità che l'opzione d'investimento subisca perdite monetarie a causa di movimenti sul mercato o a causa dell'incapacità dell'Impresa di pagarvi quanto dovuto.
Abbiamo classificato questa opzione di investimento al livello 2 su 7 che corrisponde alla classe di rischio bassa.
Le condizioni per il disinvestimento nei primi 4 anni sono descritte nella sezione "Per quanto tempo devo detenerlo? Posso ritirare il capitale prematuramente?".

Scenari di performance

Il possibile rimborso dipenderà dall'andamento futuro dei mercati, che è incerto e non può essere previsto con esattezza. Lo scenario sfavorevole, lo scenario moderato e lo scenario favorevole riportati sono illustrazioni basate sulla performance peggiore, la performance media e la performance migliore del prodotto negli ultimi 11 anni. Nel futuro i mercati potrebbero avere un andamento molto diverso.

Periodo di detenzione raccomandato: 6 anni **Esempio di investimento: € 10.000** **Premio assicurativo: € 0**		In caso di uscita dopo 1 anno	In caso di uscita dopo 6 anni
Scenari di sopravvivenza			
Minimo	**Non esiste un rendimento minimo garantito in caso di riscatto. Potreste perdere il vostro intero investimento o parte di esso.**		
Stress	**Possibile rimborso al netto dei costi**	**€ 8.944**	**€ 7.801**
	Rendimento medio per ciascun anno	*-10,56%*	*-4,05%*
Sfavorevole	**Possibile rimborso al netto dei costi**	**€ 9.252**	**€ 8.512**
	Rendimento medio per ciascun anno	*-7,48%*	*-2,65%*
Moderato	**Possibile rimborso al netto dei costi**	**€ 9.570**	**€ 9.362**
	Rendimento medio per ciascun anno	*-4,30%*	*-1,09%*
Favorevole	**Possibile rimborso al netto dei costi**	**€ 9.916**	**€ 9.963**
	Rendimento medio per ciascun anno	*-0,84%*	*-0,06%*
Scenario di morte			
In caso di decesso dell'Assicurato	**Possibile rimborso a favore dei vostri beneficiari al netto dei costi**	**€ 10.000**	**€ 10.000**
Premio assicurativo preso nel tempo		**€ 0**	**€ 0**

Le cifre riportate comprendono tutti i costi del prodotto in quanto tale, e comprendono i costi di distribuzione del prodotto. Le cifre non tengono conto della vostra situazione fiscale personale, che può incidere anch'essa sull'importo del rimborso.
Gli scenari sono una rappresentazione dei risultati dell'investimento che ragionevolmente potranno avverarsi, in condizioni di mercato sia favorevoli sia

sfavorevoli. Varieranno a seconda della performance del mercato e del momento in cui è richiesto il riscatto. Si rappresentano anche i possibili risultati in caso di decesso ipotizzando lo scenario moderato.
Lo scenario di stress indica quale potrebbe essere l'importo rimborsato in circostanze di mercato estreme.

Quali sono i costi?

Andamento dei costi nel tempo

Le tabelle mostrano gli importi prelevati dall'investimento per coprire diversi tipi di costi. Tali importi dipendono dall'entità dell'investimento, dalla durata della detenzione del prodotto e dall'andamento del prodotto. Gli importi sono qui riportati a fini illustrativi e si basano su un importo esemplificativo dell'investimento e su diversi possibili periodi di investimento. Si è ipotizzato quanto segue:
— Nel primo anno recupero dell'importo investito (rendimento annuo dello 0%). Per gli altri periodi di detenzione si è ipotizzato che il prodotto abbia la performance indicata nello scenario moderato
— 10.000 EUR di investimento.

	In caso di uscita dopo 1 anno	In caso di uscita dopo 6 anni
Costi totali	**€ 672**	**€ 1.723**
Incidenza annuale dei costi (*)	**6,72%**	**2,95% ogni anno**

(*) Dimostra come i costi riducano ogni anno il rendimento nel corso del periodo di detenzione. Ad esempio, se l'uscita avviene nel periodo di detenzione raccomandato, si prevede che il rendimento medio annuo sarà pari al 1,86% prima dei costi e al -1,09% al netto dei costi. Una parte dei costi può essere condivisa con la persona che vende il prodotto per coprire i servizi che fornisce.

Composizione dei costi

Costi una tantum di ingresso o di uscita		Incidenza annuale dei costi in caso di uscita dopo 6 anni
Costi di ingresso	Non vengono applicati costi per l'acquisizione del contratto.	**0,00%**
Costi di uscita	Si applicano costi di uscita solo se voi disinvestite nei primi 4 anni (il costo è una percentuale del capitale assicurato decrescente in base agli anni trascorsi dall'inizio del contratto). I costi di uscita sono indicati come 'N/A' nella colonna successiva in quanto non si applicano se il prodotto è conservato fino al periodo di detenzione raccomandato.	**N/A**
Costi correnti registrati ogni anno		
Commissioni di gestione e altri costi amministrativi o di esercizio	Costo percentuale sul valore del contratto investito in quote. Si tratta di una stima basata sui costi effettivi dell'ultimo anno.	**2,80%**
Costi di transazione	dallo del valore dell'investimento all'anno. Si tratta di una stima dei costi sostenuti per l'acquisto e la vendita degli investimenti sottostanti per il prodotto. L'importo effettivo varierà a seconda di quanto viene acquistato e venduto.	**0,00%**
Oneri accessori sostenuti in determinate condizioni		
Commissioni di performance	Costi percentuali in base all'eventuale maggior rendimento conseguito dal fondo esterno rispetto a un parametro di riferimento. L'importo effettivo varierà a seconda dell'andamento dell'investimento. La stima dei costi aggregati di cui sopra comprende la media degli ultimi 5 anni.	**0,15%**

Alleanza Assicurazioni S.p.A. - Sede Legale: Piazza Tre Torri 1 - 20145 Milano - Tel. +39 02 40824111 - www.alleanza.it
Capitale Sociale Euro 210.000.000,00 i.v. - Codice Fiscale e iscrizione Registro Imprese di Milano Monza Brianza Lodi n. 10908160012 - Partita IVA n. 01333550323 - Pec: alleanza@pec.alleanza.it - Società iscritta all'Albo Imprese IVASS n. 1.00178, soggetta all'attività di direzione e coordinamento di Assicurazioni Generali S.p.A. ed appartenente al Gruppo Generali, iscritto al n. 026 dell'Albo dei gruppi assicurativi

Documento contenente le informazioni specifiche

Nome del prodotto: Stile Unico di Alleanza

Opzione di investimento: Percorso 4, 5, 6 - Carmignac Portfolio L-S European Equities F ACC EUR
Emittente: Carmignac
ISIN: LU0992627298
Data del documento: 19/11/2026

Cos'è questa opzione d'investimento?

Obiettivi dell'opzione di investimento: Per le informazioni specifiche, relative ad obiettivi e politica di investimento della presente opzione di investimento, si rimanda al KID (redatto dalla Società emittente) presente sul sito della Compagnia all'indirizzo internet www.alleanza.it/investimento/stile-unico.
Investitori al dettaglio cui si intende commercializzare l'opzione di investimento: Il tipo di cliente varia a seconda del Percorso scelto. Stile Unico di Alleanza è un prodotto di investimento assicurativo, caratterizzato da percorsi rivolti a clienti retail o professionali, con un bisogno di investimento e conoscenza o esperienza almeno sui prodotti assicurativi di investimento (IBIPs) che prevedono una molteplicità di opzioni di investimento declinate sulla possibilità per il cliente di scegliere liberamente tra diversi sottostanti/combinazioni di sottostanti l'allocazione dell'investimento, e per la copertura facoltativa, che abbiano manifestato anche un bisogno di protezione. Ciascun percorso si rivolge inoltre a diverse tipologie di clienti diversificati come segue: il "Percorso d'investimento 4" è rivolto a clienti con un bisogno di investimento, che punta almeno a una moderata crescita del capitale, con un orizzonte temporale almeno medio (a partire da 6 anni), un profilo di rischio almeno medio basso e capacità di sostenere almeno perdite contenute del valore dell'investimento; il "Percorso d'investimento 5" è rivolto a clienti con un bisogno di investimento, che punta almeno a una moderata crescita del capitale, con un orizzonte temporale almeno medio (a partire da 6 anni), un profilo di rischio almeno medio e capacità di sostenere almeno perdite contenute del valore dell'investimento; il "Percorso d'investimento 6" è rivolto a clienti con un bisogno di investimento, che punta ad una crescita anche più che moderata del capitale, con un orizzonte temporale almeno medio (a partire da 6 anni), un profilo di rischio almeno medio alto e capacità di sostenere perdite apprezzabili del valore dell'investimento".

Quali sono i rischi e qual è il potenziale rendimento?

Indicatore di rischio

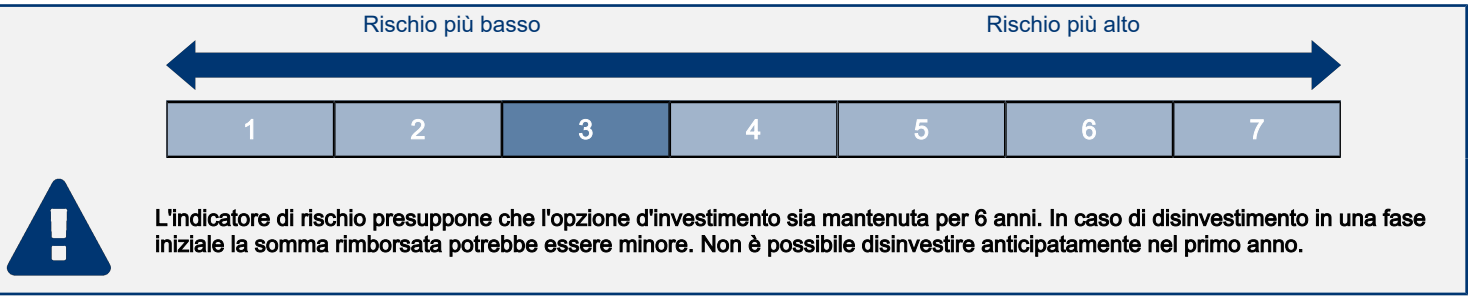

L'indicatore di rischio presuppone che l'opzione d'investimento sia mantenuta per 6 anni. In caso di disinvestimento in una fase iniziale la somma rimborsata potrebbe essere minore. Non è possibile disinvestire anticipatamente nel primo anno.

L'indicatore di rischio è un'indicazione orientativa del livello di rischio di questa opzione di investimento rispetto ad altri prodotti. Esso esprime la probabilità che l'opzione d'investimento subisca perdite monetarie a causa di movimenti sul mercato o a causa dell'incapacità dell'Impresa di pagarvi quanto dovuto.
Abbiamo classificato questa opzione di investimento al livello 3 su 7 che corrisponde alla classe di rischio medio-bassa.
Le condizioni per il disinvestimento nei primi 4 anni sono descritte nella sezione "Per quanto tempo devo detenerlo? Posso ritirare il capitale prematuramente?".

Scenari di performance

Il possibile rimborso dipenderà dall'andamento futuro dei mercati, che è incerto e non può essere previsto con esattezza. Lo scenario sfavorevole, lo scenario moderato e lo scenario favorevole riportati sono illustrazioni basate sulla performance peggiore, la performance media e la performance migliore del prodotto negli ultimi 11 anni. Nel futuro i mercati potrebbero avere un andamento molto diverso.

Periodo di detenzione raccomandato: 6 anni **Esempio di investimento: € 10.000** **Premio assicurativo: € 0**		In caso di uscita dopo 1 anno	In caso di uscita dopo 6 anni
Scenari di sopravvivenza			
Minimo	**Non esiste un rendimento minimo garantito in caso di riscatto. Potreste perdere il vostro intero investimento o parte di esso.**		
Stress	**Possibile rimborso al netto dei costi**	**€ 6.471**	**€ 4.704**
	Rendimento medio per ciascun anno	*-35,29%*	*-11,81%*
Sfavorevole	**Possibile rimborso al netto dei costi**	**€ 8.568**	**€ 8.092**
	Rendimento medio per ciascun anno	*-14,32%*	*-3,47%*
Moderato	**Possibile rimborso al netto dei costi**	**€ 10.194**	**€ 12.645**
	Rendimento medio per ciascun anno	*1,94%*	*3,99%*
Favorevole	**Possibile rimborso al netto dei costi**	**€ 11.722**	**€ 14.771**
	Rendimento medio per ciascun anno	*17,22%*	*6,72%*
Scenario di morte			
In caso di decesso dell'Assicurato	**Possibile rimborso a favore dei vostri beneficiari al netto dei costi**	**€ 10.585**	**€ 12.670**
Premio assicurativo preso nel tempo		**€ 0**	**€ 0**

Le cifre riportate comprendono tutti i costi del prodotto in quanto tale, e comprendono i costi di distribuzione del prodotto. Le cifre non tengono conto della vostra situazione fiscale personale, che può incidere anch'essa sull'importo del rimborso.
Gli scenari sono una rappresentazione dei risultati dell'investimento che ragionevolmente potranno avverarsi, in condizioni di mercato sia favorevoli sia

sfavorevoli. Varieranno a seconda della performance del mercato e del momento in cui è richiesto il riscatto. Si rappresentano anche i possibili risultati in caso di decesso ipotizzando lo scenario moderato.
Lo scenario di stress indica quale potrebbe essere l'importo rimborsato in circostanze di mercato estreme.

Quali sono i costi?

Andamento dei costi nel tempo

Le tabelle mostrano gli importi prelevati dall'investimento per coprire diversi tipi di costi. Tali importi dipendono dall'entità dell'investimento, dalla durata della detenzione del prodotto e dall'andamento del prodotto. Gli importi sono qui riportati a fini illustrativi e si basano su un importo esemplificativo dell'investimento e su diversi possibili periodi di investimento. Si è ipotizzato quanto segue:
— Nel primo anno recupero dell'importo investito (rendimento annuo dello 0%). Per gli altri periodi di detenzione si è ipotizzato che il prodotto abbia la performance indicata nello scenario moderato
— 10.000 EUR di investimento.

	In caso di uscita dopo 1 anno	In caso di uscita dopo 6 anni
Costi totali	**€ 988**	**€ 4.193**
Incidenza annuale dei costi (*)	**9,88%**	**6,28% ogni anno**

(*) Dimostra come i costi riducano ogni anno il rendimento nel corso del periodo di detenzione. Ad esempio, se l'uscita avviene nel periodo di detenzione raccomandato, si prevede che il rendimento medio annuo sarà pari al 10,27% prima dei costi e al 3,99% al netto dei costi. Una parte dei costi può essere condivisa con la persona che vende il prodotto per coprire i servizi che fornisce.

Composizione dei costi

Costi una tantum di ingresso o di uscita		Incidenza annuale dei costi in caso di uscita dopo 6 anni
Costi di ingresso	Non vengono applicati costi per l'acquisizione del contratto.	**0,00%**
Costi di uscita	Si applicano costi di uscita solo se voi disinvestite nei primi 4 anni (il costo è una percentuale del capitale assicurato decrescente in base agli anni trascorsi dall'inizio del contratto). I costi di uscita sono indicati come 'N/A' nella colonna successiva in quanto non si applicano se il prodotto è conservato fino al periodo di detenzione raccomandato.	**N/A**
Costi correnti registrati ogni anno		
Commissioni di gestione e altri costi amministrativi o di esercizio	Costo percentuale sul valore del contratto investito in quote. Si tratta di una stima basata sui costi effettivi dell'ultimo anno.	**5,25%**
Costi di transazione	dallo del valore dell'investimento all'anno. Si tratta di una stima dei costi sostenuti per l'acquisto e la vendita degli investimenti sottostanti per il prodotto. L'importo effettivo varierà a seconda di quanto viene acquistato e venduto.	**0,00%**
Oneri accessori sostenuti in determinate condizioni		
Commissioni di performance	Costi percentuali in base all'eventuale maggior rendimento conseguito dal fondo esterno rispetto a un parametro di riferimento. L'importo effettivo varierà a seconda dell'andamento dell'investimento. La stima dei costi aggregati di cui sopra comprende la media degli ultimi 5 anni.	**1,03%**

Alleanza Assicurazioni S.p.A. - Sede Legale: Piazza Tre Torri 1 - 20145 Milano - Tel. +39 02 40824111 - www.alleanza.it
Capitale Sociale Euro 210.000.000,00 i.v. - Codice Fiscale e iscrizione Registro Imprese di Milano Monza Brianza Lodi n. 10908160012 - Partita IVA n. 01333550323 - Pec: alleanza@pec.alleanza.it - Società iscritta all'Albo Imprese IVASS n. 1.00178, soggetta all'attività di direzione e coordinamento di Assicurazioni Generali S.p.A. ed appartenente al Gruppo Generali, iscritto al n. 026 dell'Albo dei gruppi assicurativi

Documento contenente le informazioni specifiche

Nome del prodotto: Stile Unico di Alleanza

Opzione di investimento: Percorso 4, 5, 6 - Eurizon EF Bond JPY LTE Z ACC EUR
Emittente: Eurizon Fund
ISIN: LU0335989983
Data del documento: 19/11/2026

Cos'è questa opzione d'investimento?

Obiettivi dell'opzione di investimento: Per le informazioni specifiche, relative ad obiettivi e politica di investimento della presente opzione di investimento, si rimanda al KID (redatto dalla Società emittente) presente sul sito della Compagnia all'indirizzo internet www.alleanza.it/investimento/stile-unico.
Investitori al dettaglio cui si intende commercializzare l'opzione di investimento: Il tipo di cliente varia a seconda del Percorso scelto. Stile Unico di Alleanza è un prodotto di investimento assicurativo, caratterizzato da percorsi rivolti a clienti retail o professionali, con un bisogno di investimento e conoscenza o esperienza almeno sui prodotti assicurativi di investimento (IBIPs) che prevedono una molteplicità di opzioni di investimento declinate sulla possibilità per il cliente di scegliere liberamente tra diversi sottostanti/combinazioni di sottostanti l'allocazione dell'investimento, e per la copertura facoltativa, che abbiano manifestato anche un bisogno di protezione. Ciascun percorso si rivolge inoltre a diverse tipologie di clienti diversificati come segue: il "Percorso d'investimento 4" è rivolto a clienti con un bisogno di investimento, che punta almeno a una moderata crescita del capitale, con un orizzonte temporale almeno medio (a partire da 6 anni), un profilo di rischio almeno medio basso e capacità di sostenere almeno perdite contenute del valore dell'investimento; il "Percorso d'investimento 5" è rivolto a clienti con un bisogno di investimento, che punta almeno a una moderata crescita del capitale, con un orizzonte temporale almeno medio (a partire da 6 anni), un profilo di rischio almeno medio e capacità di sostenere almeno perdite contenute del valore dell'investimento; il "Percorso d'investimento 6" è rivolto a clienti con un bisogno di investimento, che punta ad una crescita anche più che moderata del capitale, con un orizzonte temporale almeno medio (a partire da 6 anni), un profilo di rischio almeno medio alto e capacità di sostenere perdite apprezzabili del valore dell'investimento".

Quali sono i rischi e qual è il potenziale rendimento?

Indicatore di rischio

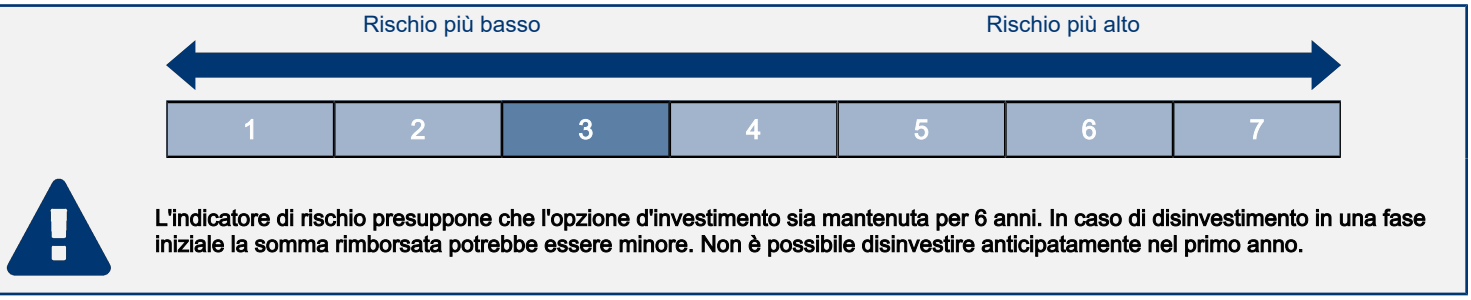

L'indicatore di rischio presuppone che l'opzione d'investimento sia mantenuta per 6 anni. In caso di disinvestimento in una fase iniziale la somma rimborsata potrebbe essere minore. Non è possibile disinvestire anticipatamente nel primo anno.

L'indicatore di rischio è un'indicazione orientativa del livello di rischio di questa opzione di investimento rispetto ad altri prodotti. Esso esprime la probabilità che l'opzione d'investimento subisca perdite monetarie a causa di movimenti sul mercato o a causa dell'incapacità dell'Impresa di pagarvi quanto dovuto.
Abbiamo classificato questa opzione di investimento al livello 3 su 7 che corrisponde alla classe di rischio medio-bassa.
Le condizioni per il disinvestimento nei primi 4 anni sono descritte nella sezione "Per quanto tempo devo detenerlo? Posso ritirare il capitale prematuramente?".

Scenari di performance

Il possibile rimborso dipenderà dall'andamento futuro dei mercati, che è incerto e non può essere previsto con esattezza. Lo scenario sfavorevole, lo scenario moderato e lo scenario favorevole riportati sono illustrazioni basate sulla performance peggiore, la performance media e la performance migliore del prodotto negli ultimi 11 anni. Nel futuro i mercati potrebbero avere un andamento molto diverso.

Periodo di detenzione raccomandato: 6 anni **Esempio di investimento: € 10.000** **Premio assicurativo: € 0**		In caso di uscita dopo 1 anno	In caso di uscita dopo 6 anni
Scenari di sopravvivenza			
Minimo	**Non esiste un rendimento minimo garantito in caso di riscatto. Potreste perdere il vostro intero investimento o parte di esso.**		
Stress	**Possibile rimborso al netto dei costi**	**€ 5.814**	**€ 4.607**
	Rendimento medio per ciascun anno	*-41,86%*	*-12,12%*
Sfavorevole	**Possibile rimborso al netto dei costi**	**€ 7.612**	**€ 4.540**
	Rendimento medio per ciascun anno	*-23,88%*	*-12,33%*
Moderato	**Possibile rimborso al netto dei costi**	**€ 8.874**	**€ 6.598**
	Rendimento medio per ciascun anno	*-11,26%*	*-6,70%*
Favorevole	**Possibile rimborso al netto dei costi**	**€ 12.394**	**€ 9.637**
	Rendimento medio per ciascun anno	*23,94%*	*-0,61%*
Scenario di morte			
In caso di decesso dell'Assicurato	**Possibile rimborso a favore dei vostri beneficiari al netto dei costi**	**€ 10.000**	**€ 10.000**
Premio assicurativo preso nel tempo		**€ 0**	**€ 0**

Le cifre riportate comprendono tutti i costi del prodotto in quanto tale, e comprendono i costi di distribuzione del prodotto. Le cifre non tengono conto della vostra situazione fiscale personale, che può incidere anch'essa sull'importo del rimborso.
Gli scenari sono una rappresentazione dei risultati dell'investimento che ragionevolmente potranno avverarsi, in condizioni di mercato sia favorevoli sia

sfavorevoli. Varieranno a seconda della performance del mercato e del momento in cui è richiesto il riscatto. Si rappresentano anche i possibili risultati in caso di decesso ipotizzando lo scenario moderato.
Lo scenario di stress indica quale potrebbe essere l'importo rimborsato in circostanze di mercato estreme.

Quali sono i costi?

Andamento dei costi nel tempo

Le tabelle mostrano gli importi prelevati dall'investimento per coprire diversi tipi di costi. Tali importi dipendono dall'entità dell'investimento, dalla durata della detenzione del prodotto e dall'andamento del prodotto. Gli importi sono qui riportati a fini illustrativi e si basano su un importo esemplificativo dell'investimento e su diversi possibili periodi di investimento. Si è ipotizzato quanto segue:
— Nel primo anno recupero dell'importo investito (rendimento annuo dello 0%). Per gli altri periodi di detenzione si è ipotizzato che il prodotto abbia la performance indicata nello scenario moderato
— 10.000 EUR di investimento.

	In caso di uscita dopo 1 anno	In caso di uscita dopo 6 anni
Costi totali	**€ 644**	**€ 1.263**
Incidenza annuale dei costi (*)	**6,44%**	**2,53% ogni anno**

(*) Dimostra come i costi riducano ogni anno il rendimento nel corso del periodo di detenzione. Ad esempio, se l'uscita avviene nel periodo di detenzione raccomandato, si prevede che il rendimento medio annuo sarà pari al -4,17% prima dei costi e al -6,7% al netto dei costi. Una parte dei costi può essere condivisa con la persona che vende il prodotto per coprire i servizi che fornisce.

Composizione dei costi

Costi una tantum di ingresso o di uscita		Incidenza annuale dei costi in caso di uscita dopo 6 anni
Costi di ingresso	Non vengono applicati costi per l'acquisizione del contratto.	**0,00%**
Costi di uscita	Si applicano costi di uscita solo se voi disinvestite nei primi 4 anni (il costo è una percentuale del capitale assicurato decrescente in base agli anni trascorsi dall'inizio del contratto). I costi di uscita sono indicati come 'N/A' nella colonna successiva in quanto non si applicano se il prodotto è conservato fino al periodo di detenzione raccomandato.	**N/A**
Costi correnti registrati ogni anno		
Commissioni di gestione e altri costi amministrativi o di esercizio	Costo percentuale sul valore del contratto investito in quote. Si tratta di una stima basata sui costi effettivi dell'ultimo anno.	**2,53%**
Costi di transazione	dallo del valore dell'investimento all'anno. Si tratta di una stima dei costi sostenuti per l'acquisto e la vendita degli investimenti sottostanti per il prodotto. L'importo effettivo varierà a seconda di quanto viene acquistato e venduto.	**0,00%**
Oneri accessori sostenuti in determinate condizioni		
Commissioni di performance	Costi percentuali in base all'eventuale maggior rendimento conseguito dal fondo esterno rispetto a un parametro di riferimento. L'importo effettivo varierà a seconda dell'andamento dell'investimento. La stima dei costi aggregati di cui sopra comprende la media degli ultimi 5 anni.	**0,00%**

Alleanza Assicurazioni S.p.A. - Sede Legale: Piazza Tre Torri 1 - 20145 Milano - Tel. +39 02 40824111 - www.alleanza.it
Capitale Sociale Euro 210.000.000,00 i.v. - Codice Fiscale e iscrizione Registro Imprese di Milano Monza Brianza Lodi n. 10908160012 - Partita IVA n. 01333550323 - Pec: alleanza@pec.alleanza.it - Società iscritta all'Albo Imprese IVASS n. 1.00178, soggetta all'attività di direzione e coordinamento di Assicurazioni Generali S.p.A. ed appartenente al Gruppo Generali, iscritto al n. 026 dell'Albo dei gruppi assicurativi

Documento contenente le informazioni specifiche

Nome del prodotto: Stile Unico di Alleanza

Opzione di investimento: Percorso 4, 5, 6 - Eurizon Fund - Equity World Smart Volatility Z EUR
Emittente: Eurizon
ISIN: LU0335983606
Data del documento: 19/11/2026

Cos'è questa opzione d'investimento?

Obiettivi dell'opzione di investimento: Per le informazioni specifiche, relative ad obiettivi e politica di investimento della presente opzione di investimento, si rimanda al KID (redatto dalla Società emittente) presente sul sito della Compagnia all'indirizzo internet www.alleanza.it/investimento/stile-unico.
Investitori al dettaglio cui si intende commercializzare l'opzione di investimento: Il tipo di cliente varia a seconda del Percorso scelto. Stile Unico di Alleanza è un prodotto di investimento assicurativo, caratterizzato da percorsi rivolti a clienti retail o professionali, con un bisogno di investimento e conoscenza o esperienza almeno sui prodotti assicurativi di investimento (IBIPs) che prevedono una molteplicità di opzioni di investimento declinate sulla possibilità per il cliente di scegliere liberamente tra diversi sottostanti/combinazioni di sottostanti l'allocazione dell'investimento, e per la copertura facoltativa, che abbiano manifestato anche un bisogno di protezione. Ciascun percorso si rivolge inoltre a diverse tipologie di clienti diversificati come segue: il "Percorso d'investimento 4" è rivolto a clienti con un bisogno di investimento, che punta almeno a una moderata crescita del capitale, con un orizzonte temporale almeno medio (a partire da 6 anni), un profilo di rischio almeno medio basso e capacità di sostenere almeno perdite contenute del valore dell'investimento; il "Percorso d'investimento 5" è rivolto a clienti con un bisogno di investimento, che punta almeno a una moderata crescita del capitale, con un orizzonte temporale almeno medio (a partire da 6 anni), un profilo di rischio almeno medio e capacità di sostenere almeno perdite contenute del valore dell'investimento; il "Percorso d'investimento 6" è rivolto a clienti con un bisogno di investimento, che punta ad una crescita anche più che moderata del capitale, con un orizzonte temporale almeno medio (a partire da 6 anni), un profilo di rischio almeno medio alto e capacità di sostenere perdite apprezzabili del valore dell'investimento".

Quali sono i rischi e qual è il potenziale rendimento?

Indicatore di rischio

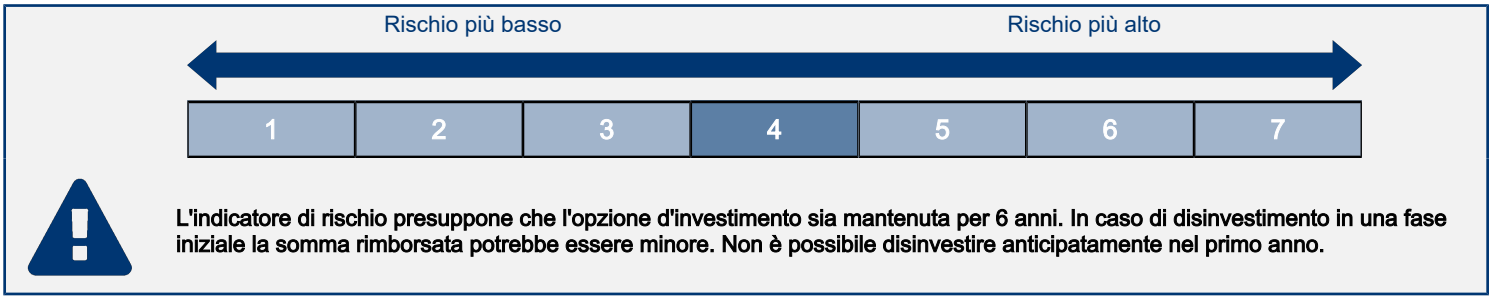

L'indicatore di rischio presuppone che l'opzione d'investimento sia mantenuta per 6 anni. In caso di disinvestimento in una fase iniziale la somma rimborsata potrebbe essere minore. Non è possibile disinvestire anticipatamente nel primo anno.

L'indicatore di rischio è un'indicazione orientativa del livello di rischio di questa opzione di investimento rispetto ad altri prodotti. Esso esprime la probabilità che l'opzione d'investimento subisca perdite monetarie a causa di movimenti sul mercato o a causa dell'incapacità dell'Impresa di pagarvi quanto dovuto.
Abbiamo classificato questa opzione di investimento al livello 4 su 7 che corrisponde alla classe di rischio media.
Le condizioni per il disinvestimento nei primi 4 anni sono descritte nella sezione "Per quanto tempo devo detenerlo? Posso ritirare il capitale prematuramente?".

Scenari di performance

Il possibile rimborso dipenderà dall'andamento futuro dei mercati, che è incerto e non può essere previsto con esattezza. Lo scenario sfavorevole, lo scenario moderato e lo scenario favorevole riportati sono illustrazioni basate sulla performance peggiore, la performance media e la performance migliore del prodotto negli ultimi 11 anni. Nel futuro i mercati potrebbero avere un andamento molto diverso.

Periodo di detenzione raccomandato: 6 anni
Esempio di investimento: € 10.000
Premio assicurativo: € 0

		In caso di uscita dopo 1 anno	In caso di uscita dopo 6 anni
Scenari di sopravvivenza			
Minimo	**Non esiste un rendimento minimo garantito in caso di riscatto. Potreste perdere il vostro intero investimento o parte di esso.**		
Stress	**Possibile rimborso al netto dei costi**	**€ 4.345**	**€ 3.080**
	Rendimento medio per ciascun anno	*-56,55%*	*-17,82%*
Sfavorevole	**Possibile rimborso al netto dei costi**	**€ 8.160**	**€ 9.422**
	Rendimento medio per ciascun anno	*-18,40%*	*-0,99%*
Moderato	**Possibile rimborso al netto dei costi**	**€ 10.306**	**€ 15.299**
	Rendimento medio per ciascun anno	*3,06%*	*7,34%*
Favorevole	**Possibile rimborso al netto dei costi**	**€ 13.190**	**€ 19.241**
	Rendimento medio per ciascun anno	*31,90%*	*11,52%*
Scenario di morte			
In caso di decesso dell'Assicurato	**Possibile rimborso a favore dei vostri beneficiari al netto dei costi**	**€ 10.701**	**€ 15.330**
Premio assicurativo preso nel tempo		**€ 0**	**€ 0**

Le cifre riportate comprendono tutti i costi del prodotto in quanto tale, e comprendono i costi di distribuzione del prodotto. Le cifre non tengono conto della vostra situazione fiscale personale, che può incidere anch'essa sull'importo del rimborso.
Gli scenari sono una rappresentazione dei risultati dell'investimento che ragionevolmente potranno avverarsi, in condizioni di mercato sia favorevoli sia

sfavorevoli. Varieranno a seconda della performance del mercato e del momento in cui è richiesto il riscatto. Si rappresentano anche i possibili risultati in caso di decesso ipotizzando lo scenario moderato.
Lo scenario di stress indica quale potrebbe essere l'importo rimborsato in circostanze di mercato estreme.

Quali sono i costi?

Andamento dei costi nel tempo

Le tabelle mostrano gli importi prelevati dall'investimento per coprire diversi tipi di costi. Tali importi dipendono dall'entità dell'investimento, dalla durata della detenzione del prodotto e dall'andamento del prodotto. Gli importi sono qui riportati a fini illustrativi e si basano su un importo esemplificativo dell'investimento e su diversi possibili periodi di investimento. Si è ipotizzato quanto segue:
— Nel primo anno recupero dell'importo investito (rendimento annuo dello 0%). Per gli altri periodi di detenzione si è ipotizzato che il prodotto abbia la performance indicata nello scenario moderato
— 10.000 EUR di investimento.

	In caso di uscita dopo 1 anno	In caso di uscita dopo 6 anni
Costi totali	**€ 704**	**€ 2.563**
Incidenza annuale dei costi (*)	**7,04%**	**3,54% ogni anno**

(*) Dimostra come i costi riducano ogni anno il rendimento nel corso del periodo di detenzione. Ad esempio, se l'uscita avviene nel periodo di detenzione raccomandato, si prevede che il rendimento medio annuo sarà pari al 10,88% prima dei costi e al 7,34% al netto dei costi. Una parte dei costi può essere condivisa con la persona che vende il prodotto per coprire i servizi che fornisce.

Composizione dei costi

Costi una tantum di ingresso o di uscita		Incidenza annuale dei costi in caso di uscita dopo 6 anni
Costi di ingresso	Non vengono applicati costi per l'acquisizione del contratto.	**0,00%**
Costi di uscita	Si applicano costi di uscita solo se voi disinvestite nei primi 4 anni (il costo è una percentuale del capitale assicurato decrescente in base agli anni trascorsi dall'inizio del contratto). I costi di uscita sono indicati come 'N/A' nella colonna successiva in quanto non si applicano se il prodotto è conservato fino al periodo di detenzione raccomandato.	**N/A**
Costi correnti registrati ogni anno		
Commissioni di gestione e altri costi amministrativi o di esercizio	Costo percentuale sul valore del contratto investito in quote. Si tratta di una stima basata sui costi effettivi dell'ultimo anno.	**3,54%**
Costi di transazione	dallo del valore dell'investimento all'anno. Si tratta di una stima dei costi sostenuti per l'acquisto e la vendita degli investimenti sottostanti per il prodotto. L'importo effettivo varierà a seconda di quanto viene acquistato e venduto.	**0,00%**
Oneri accessori sostenuti in determinate condizioni		
Commissioni di performance	Costi percentuali in base all'eventuale maggior rendimento conseguito dal fondo esterno rispetto a un parametro di riferimento. L'importo effettivo varierà a seconda dell'andamento dell'investimento. La stima dei costi aggregati di cui sopra comprende la media degli ultimi 5 anni.	**0,00%**

Alleanza Assicurazioni S.p.A. - Sede Legale: Piazza Tre Torri 1 - 20145 Milano - Tel. +39 02 40824111 - www.alleanza.it
Capitale Sociale Euro 210.000.000,00 i.v. - Codice Fiscale e iscrizione Registro Imprese di Milano Monza Brianza Lodi n. 10908160012 - Partita IVA n. 01333550323 - Pec: alleanza@pec.alleanza.it - Società iscritta all'Albo Imprese IVASS n. 1.00178, soggetta all'attività di direzione e coordinamento di Assicurazioni Generali S.p.A. ed appartenente al Gruppo Generali, iscritto al n. 026 dell'Albo dei gruppi assicurativi

Documento contenente le informazioni specifiche

Nome del prodotto: Stile Unico di Alleanza

Opzione di investimento: Percorso 4, 5, 6 - Eurizon Fund Bond Italy Floating Rate LTE Z ACC EUR
Emittente: Eurizon Fund
ISIN: LU0457148533
Data del documento: 19/11/2026

Cos'è questa opzione d'investimento?

Obiettivi dell'opzione di investimento: Per le informazioni specifiche, relative ad obiettivi e politica di investimento della presente opzione di investimento, si rimanda al KID (redatto dalla Società emittente) presente sul sito della Compagnia all'indirizzo internet www.alleanza.it/investimento/stile-unico.
Investitori al dettaglio cui si intende commercializzare l'opzione di investimento: Il tipo di cliente varia a seconda del Percorso scelto. Stile Unico di Alleanza è un prodotto di investimento assicurativo, caratterizzato da percorsi rivolti a clienti retail o professionali, con un bisogno di investimento e conoscenza o esperienza almeno sui prodotti assicurativi di investimento (IBIPs) che prevedono una molteplicità di opzioni di investimento declinate sulla possibilità per il cliente di scegliere liberamente tra diversi sottostanti/combinazioni di sottostanti l'allocazione dell'investimento, e per la copertura facoltativa, che abbiano manifestato anche un bisogno di protezione. Ciascun percorso si rivolge inoltre a diverse tipologie di clienti diversificati come segue: il "Percorso d'investimento 4" è rivolto a clienti con un bisogno di investimento, che punta almeno a una moderata crescita del capitale, con un orizzonte temporale almeno medio (a partire da 6 anni), un profilo di rischio almeno medio basso e capacità di sostenere almeno perdite contenute del valore dell'investimento; il "Percorso d'investimento 5" è rivolto a clienti con un bisogno di investimento, che punta almeno a una moderata crescita del capitale, con un orizzonte temporale almeno medio (a partire da 6 anni), un profilo di rischio almeno medio e capacità di sostenere almeno perdite contenute del valore dell'investimento; il "Percorso d'investimento 6" è rivolto a clienti con un bisogno di investimento, che punta ad una crescita anche più che moderata del capitale, con un orizzonte temporale almeno medio (a partire da 6 anni), un profilo di rischio almeno medio alto e capacità di sostenere perdite apprezzabili del valore dell'investimento".

Quali sono i rischi e qual è il potenziale rendimento?

Indicatore di rischio



L'indicatore di rischio presuppone che l'opzione d'investimento sia mantenuta per 6 anni. In caso di disinvestimento in una fase iniziale la somma rimborsata potrebbe essere minore. Non è possibile disinvestire anticipatamente nel primo anno.

L'indicatore di rischio è un'indicazione orientativa del livello di rischio di questa opzione di investimento rispetto ad altri prodotti. Esso esprime la probabilità che l'opzione d'investimento subisca perdite monetarie a causa di movimenti sul mercato o a causa dell'incapacità dell'Impresa di pagarvi quanto dovuto.
Abbiamo classificato questa opzione di investimento al livello 2 su 7 che corrisponde alla classe di rischio bassa.
Le condizioni per il disinvestimento nei primi 4 anni sono descritte nella sezione "Per quanto tempo devo detenerlo? Posso ritirare il capitale prematuramente?".

Scenari di performance

Il possibile rimborso dipenderà dall'andamento futuro dei mercati, che è incerto e non può essere previsto con esattezza. Lo scenario sfavorevole, lo scenario moderato e lo scenario favorevole riportati sono illustrazioni basate sulla performance peggiore, la performance media e la performance migliore del prodotto negli ultimi 11 anni. Nel futuro i mercati potrebbero avere un andamento molto diverso.

Periodo di detenzione raccomandato: 6 anni **Esempio di investimento: € 10.000** **Premio assicurativo: € 0**		In caso di uscita dopo 1 anno	In caso di uscita dopo 6 anni
Scenari di sopravvivenza			
Minimo	**Non esiste un rendimento minimo garantito in caso di riscatto. Potreste perdere il vostro intero investimento o parte di esso.**		
Stress	**Possibile rimborso al netto dei costi**	**€ 8.571**	**€ 7.656**
	Rendimento medio per ciascun anno	*-14,29%*	*-4,35%*
Sfavorevole	**Possibile rimborso al netto dei costi**	**€ 8.742**	**€ 8.728**
	Rendimento medio per ciascun anno	*-12,58%*	*-2,24%*
Moderato	**Possibile rimborso al netto dei costi**	**€ 9.571**	**€ 9.156**
	Rendimento medio per ciascun anno	*-4,29%*	*-1,46%*
Favorevole	**Possibile rimborso al netto dei costi**	**€ 10.233**	**€ 10.247**
	Rendimento medio per ciascun anno	*2,33%*	*0,41%*
Scenario di morte			
In caso di decesso dell'Assicurato	**Possibile rimborso a favore dei vostri beneficiari al netto dei costi**	**€ 10.000**	**€ 10.000**
Premio assicurativo preso nel tempo		**€ 0**	**€ 0**

Le cifre riportate comprendono tutti i costi del prodotto in quanto tale, e comprendono i costi di distribuzione del prodotto. Le cifre non tengono conto della vostra situazione fiscale personale, che può incidere anch'essa sull'importo del rimborso.
Gli scenari sono una rappresentazione dei risultati dell'investimento che ragionevolmente potranno avverarsi, in condizioni di mercato sia favorevoli sia

sfavorevoli. Varieranno a seconda della performance del mercato e del momento in cui è richiesto il riscatto. Si rappresentano anche i possibili risultati in caso di decesso ipotizzando lo scenario moderato.
Lo scenario di stress indica quale potrebbe essere l'importo rimborsato in circostanze di mercato estreme.

Quali sono i costi?

Andamento dei costi nel tempo

Le tabelle mostrano gli importi prelevati dall'investimento per coprire diversi tipi di costi. Tali importi dipendono dall'entità dell'investimento, dalla durata della detenzione del prodotto e dall'andamento del prodotto. Gli importi sono qui riportati a fini illustrativi e si basano su un importo esemplificativo dell'investimento e su diversi possibili periodi di investimento. Si è ipotizzato quanto segue:
— Nel primo anno recupero dell'importo investito (rendimento annuo dello 0%). Per gli altri periodi di detenzione si è ipotizzato che il prodotto abbia la performance indicata nello scenario moderato
— 10.000 EUR di investimento.

	In caso di uscita dopo 1 anno	In caso di uscita dopo 6 anni
Costi totali	**€ 635**	**€ 1.514**
Incidenza annuale dei costi (*)	**6,35%**	**2,59% ogni anno**

(*) Dimostra come i costi riducano ogni anno il rendimento nel corso del periodo di detenzione. Ad esempio, se l'uscita avviene nel periodo di detenzione raccomandato, si prevede che il rendimento medio annuo sarà pari al 1,13% prima dei costi e al -1,46% al netto dei costi. Una parte dei costi può essere condivisa con la persona che vende il prodotto per coprire i servizi che fornisce.

Composizione dei costi

Costi una tantum di ingresso o di uscita		Incidenza annuale dei costi in caso di uscita dopo 6 anni
Costi di ingresso	Non vengono applicati costi per l'acquisizione del contratto.	**0,00%**
Costi di uscita	Si applicano costi di uscita solo se voi disinvestite nei primi 4 anni (il costo è una percentuale del capitale assicurato decrescente in base agli anni trascorsi dall'inizio del contratto). I costi di uscita sono indicati come 'N/A' nella colonna successiva in quanto non si applicano se il prodotto è conservato fino al periodo di detenzione raccomandato.	**N/A**
Costi correnti registrati ogni anno		
Commissioni di gestione e altri costi amministrativi o di esercizio	Costo percentuale sul valore del contratto investito in quote. Si tratta di una stima basata sui costi effettivi dell'ultimo anno.	**2,59%**
Costi di transazione	dallo del valore dell'investimento all'anno. Si tratta di una stima dei costi sostenuti per l'acquisto e la vendita degli investimenti sottostanti per il prodotto. L'importo effettivo varierà a seconda di quanto viene acquistato e venduto.	**0,00%**
Oneri accessori sostenuti in determinate condizioni		
Commissioni di performance	Costi percentuali in base all'eventuale maggior rendimento conseguito dal fondo esterno rispetto a un parametro di riferimento. L'importo effettivo varierà a seconda dell'andamento dell'investimento. La stima dei costi aggregati di cui sopra comprende la media degli ultimi 5 anni.	**0,00%**

Alleanza Assicurazioni S.p.A. - Sede Legale: Piazza Tre Torri 1 - 20145 Milano - Tel. +39 02 40824111 - www.alleanza.it
Capitale Sociale Euro 210.000.000,00 i.v. - Codice Fiscale e iscrizione Registro Imprese di Milano Monza Brianza Lodi n. 10908160012 - Partita IVA n. 01333550323 - Pec: alleanza@pec.alleanza.it - Società iscritta all'Albo Imprese IVASS n. 1.00178, soggetta all'attività di direzione e coordinamento di Assicurazioni Generali S.p.A. ed appartenente al Gruppo Generali, iscritto al n. 026 dell'Albo dei gruppi assicurativi

Documento contenente le informazioni specifiche

Nome del prodotto: Stile Unico di Alleanza

Opzione di investimento: Percorso 4, 5, 6 - Eurizon Fund Securitized Bond Z
Emittente: Eurizon
ISIN: LU1393925158
Data del documento: 19/11/2026

Cos'è questa opzione d'investimento?

Obiettivi dell'opzione di investimento: Per le informazioni specifiche, relative ad obiettivi e politica di investimento della presente opzione di investimento, si rimanda al KID (redatto dalla Società emittente) presente sul sito della Compagnia all'indirizzo internet www.alleanza.it/investimento/stile-unico.
Investitori al dettaglio cui si intende commercializzare l'opzione di investimento: Il tipo di cliente varia a seconda del Percorso scelto. Stile Unico di Alleanza è un prodotto di investimento assicurativo, caratterizzato da percorsi rivolti a clienti retail o professionali, con un bisogno di investimento e conoscenza o esperienza almeno sui prodotti assicurativi di investimento (IBIPs) che prevedono una molteplicità di opzioni di investimento declinate sulla possibilità per il cliente di scegliere liberamente tra diversi sottostanti/combinazioni di sottostanti l'allocazione dell'investimento, e per la copertura facoltativa, che abbiano manifestato anche un bisogno di protezione. Ciascun percorso si rivolge inoltre a diverse tipologie di clienti diversificati come segue: il "Percorso d'investimento 4" è rivolto a clienti con un bisogno di investimento, che punta almeno a una moderata crescita del capitale, con un orizzonte temporale almeno medio (a partire da 6 anni), un profilo di rischio almeno medio basso e capacità di sostenere almeno perdite contenute del valore dell'investimento; il "Percorso d'investimento 5" è rivolto a clienti con un bisogno di investimento, che punta almeno a una moderata crescita del capitale, con un orizzonte temporale almeno medio (a partire da 6 anni), un profilo di rischio almeno medio e capacità di sostenere almeno perdite contenute del valore dell'investimento; il "Percorso d'investimento 6" è rivolto a clienti con un bisogno di investimento, che punta ad una crescita anche più che moderata del capitale, con un orizzonte temporale almeno medio (a partire da 6 anni), un profilo di rischio almeno medio alto e capacità di sostenere perdite apprezzabili del valore dell'investimento".

Quali sono i rischi e qual è il potenziale rendimento?

Indicatore di rischio

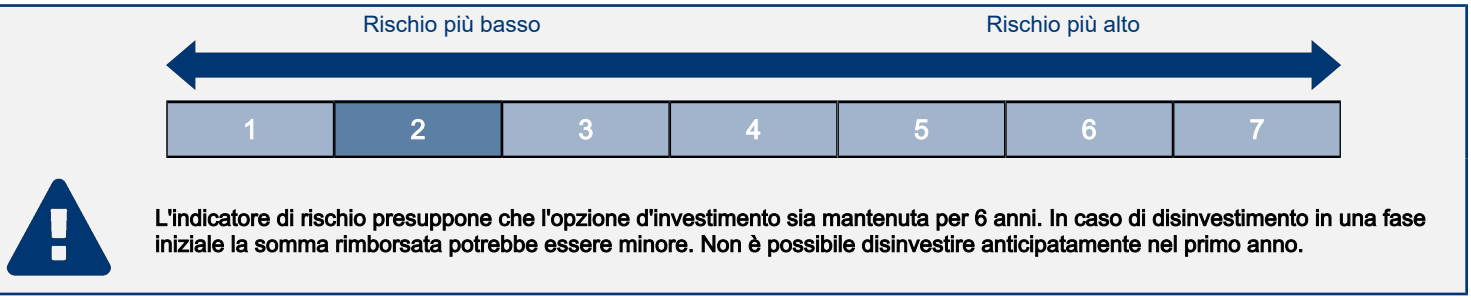

L'indicatore di rischio presuppone che l'opzione d'investimento sia mantenuta per 6 anni. In caso di disinvestimento in una fase iniziale la somma rimborsata potrebbe essere minore. Non è possibile disinvestire anticipatamente nel primo anno.

L'indicatore di rischio è un'indicazione orientativa del livello di rischio di questa opzione di investimento rispetto ad altri prodotti. Esso esprime la probabilità che l'opzione d'investimento subisca perdite monetarie a causa di movimenti sul mercato o a causa dell'incapacità dell'Impresa di pagarvi quanto dovuto.
Abbiamo classificato questa opzione di investimento al livello 2 su 7 che corrisponde alla classe di rischio bassa.
Le condizioni per il disinvestimento nei primi 4 anni sono descritte nella sezione "Per quanto tempo devo detenerlo? Posso ritirare il capitale prematuramente?".

Scenari di performance

Il possibile rimborso dipenderà dall'andamento futuro dei mercati, che è incerto e non può essere previsto con esattezza. Lo scenario sfavorevole, lo scenario moderato e lo scenario favorevole riportati sono illustrazioni basate sulla performance peggiore, la performance media e la performance migliore del prodotto negli ultimi 11 anni. Nel futuro i mercati potrebbero avere un andamento molto diverso.

Periodo di detenzione raccomandato: 6 anni
Esempio di investimento: € 10.000
Premio assicurativo: € 0

		In caso di uscita dopo 1 anno	In caso di uscita dopo 6 anni
Scenari di sopravvivenza			
Minimo	**Non esiste un rendimento minimo garantito in caso di riscatto. Potreste perdere il vostro intero investimento o parte di esso.**		
Stress	**Possibile rimborso al netto dei costi**	**€ 8.818**	**€ 7.872**
	Rendimento medio per ciascun anno	*-11,82%*	*-3,91%*
Sfavorevole	**Possibile rimborso al netto dei costi**	**€ 8.977**	**€ 8.458**
	Rendimento medio per ciascun anno	*-10,23%*	*-2,75%*
Moderato	**Possibile rimborso al netto dei costi**	**€ 9.522**	**€ 9.140**
	Rendimento medio per ciascun anno	*-4,78%*	*-1,49%*
Favorevole	**Possibile rimborso al netto dei costi**	**€ 10.219**	**€ 10.732**
	Rendimento medio per ciascun anno	*2,19%*	*1,18%*
Scenario di morte			
In caso di decesso dell'Assicurato	**Possibile rimborso a favore dei vostri beneficiari al netto dei costi**	**€ 10.000**	**€ 10.000**
Premio assicurativo preso nel tempo		**€ 0**	**€ 0**

Le cifre riportate comprendono tutti i costi del prodotto in quanto tale, e comprendono i costi di distribuzione del prodotto. Le cifre non tengono conto della vostra situazione fiscale personale, che può incidere anch'essa sull'importo del rimborso.
Gli scenari sono una rappresentazione dei risultati dell'investimento che ragionevolmente potranno avverarsi, in condizioni di mercato sia favorevoli sia

sfavorevoli. Varieranno a seconda della performance del mercato e del momento in cui è richiesto il riscatto. Si rappresentano anche i possibili risultati in caso di decesso ipotizzando lo scenario moderato.
Lo scenario di stress indica quale potrebbe essere l'importo rimborsato in circostanze di mercato estreme.

Quali sono i costi?

Andamento dei costi nel tempo

Le tabelle mostrano gli importi prelevati dall'investimento per coprire diversi tipi di costi. Tali importi dipendono dall'entità dell'investimento, dalla durata della detenzione del prodotto e dall'andamento del prodotto. Gli importi sono qui riportati a fini illustrativi e si basano su un importo esemplificativo dell'investimento e su diversi possibili periodi di investimento. Si è ipotizzato quanto segue:
— Nel primo anno recupero dell'importo investito (rendimento annuo dello 0%). Per gli altri periodi di detenzione si è ipotizzato che il prodotto abbia la performance indicata nello scenario moderato
— 10.000 EUR di investimento.

	In caso di uscita dopo 1 anno	In caso di uscita dopo 6 anni
Costi totali	**€ 676**	**€ 1.706**
Incidenza annuale dei costi (*)	**6,76%**	**2,98% ogni anno**

(*) Dimostra come i costi riducano ogni anno il rendimento nel corso del periodo di detenzione. Ad esempio, se l'uscita avviene nel periodo di detenzione raccomandato, si prevede che il rendimento medio annuo sarà pari al 1,49% prima dei costi e al -1,49% al netto dei costi. Una parte dei costi può essere condivisa con la persona che vende il prodotto per coprire i servizi che fornisce.

Composizione dei costi

Costi una tantum di ingresso o di uscita		Incidenza annuale dei costi in caso di uscita dopo 6 anni
Costi di ingresso	Non vengono applicati costi per l'acquisizione del contratto.	**0,00%**
Costi di uscita	Si applicano costi di uscita solo se voi disinvestite nei primi 4 anni (il costo è una percentuale del capitale assicurato decrescente in base agli anni trascorsi dall'inizio del contratto). I costi di uscita sono indicati come 'N/A' nella colonna successiva in quanto non si applicano se il prodotto è conservato fino al periodo di detenzione raccomandato.	**N/A**
Costi correnti registrati ogni anno		
Commissioni di gestione e altri costi amministrativi o di esercizio	Costo percentuale sul valore del contratto investito in quote. Si tratta di una stima basata sui costi effettivi dell'ultimo anno.	**2,91%**
Costi di transazione	dallo del valore dell'investimento all'anno. Si tratta di una stima dei costi sostenuti per l'acquisto e la vendita degli investimenti sottostanti per il prodotto. L'importo effettivo varierà a seconda di quanto viene acquistato e venduto.	**0,00%**
Oneri accessori sostenuti in determinate condizioni		
Commissioni di performance	Costi percentuali in base all'eventuale maggior rendimento conseguito dal fondo esterno rispetto a un parametro di riferimento. L'importo effettivo varierà a seconda dell'andamento dell'investimento. La stima dei costi aggregati di cui sopra comprende la media degli ultimi 5 anni.	**0,07%**

Alleanza Assicurazioni S.p.A. - Sede Legale: Piazza Tre Torri 1 - 20145 Milano - Tel. +39 02 40824111 - www.alleanza.it
Capitale Sociale Euro 210.000.000,00 i.v. - Codice Fiscale e iscrizione Registro Imprese di Milano Monza Brianza Lodi n. 10908160012 - Partita IVA n. 01333550323 - Pec: alleanza@pec.alleanza.it - Società iscritta all'Albo Imprese IVASS n. 1.00178, soggetta all'attività di direzione e coordinamento di Assicurazioni Generali S.p.A. ed appartenente al Gruppo Generali, iscritto al n. 026 dell'Albo dei gruppi assicurativi

Documento contenente le informazioni specifiche

Nome del prodotto: Stile Unico di Alleanza

Opzione di investimento: Percorso 4, 5, 6 - Euro Income Bond Fund Inst ACC EUR
Emittente: Pimco
ISIN: IE00B3V8Y234
Data del documento: 19/11/2026

Cos'è questa opzione d'investimento?

Obiettivi dell'opzione di investimento: Per le informazioni specifiche, relative ad obiettivi e politica di investimento della presente opzione di investimento, si rimanda al KID (redatto dalla Società emittente) presente sul sito della Compagnia all'indirizzo internet www.alleanza.it/investimento/stile-unico.
Investitori al dettaglio cui si intende commercializzare l'opzione di investimento: Il tipo di cliente varia a seconda del Percorso scelto. Stile Unico di Alleanza è un prodotto di investimento assicurativo, caratterizzato da percorsi rivolti a clienti retail o professionali, con un bisogno di investimento e conoscenza o esperienza almeno sui prodotti assicurativi di investimento (IBIPs) che prevedono una molteplicità di opzioni di investimento declinate sulla possibilità per il cliente di scegliere liberamente tra diversi sottostanti/combinazioni di sottostanti l'allocazione dell'investimento, e per la copertura facoltativa, che abbiano manifestato anche un bisogno di protezione. Ciascun percorso si rivolge inoltre a diverse tipologie di clienti diversificati come segue: il "Percorso d'investimento 4" è rivolto a clienti con un bisogno di investimento, che punta almeno a una moderata crescita del capitale, con un orizzonte temporale almeno medio (a partire da 6 anni), un profilo di rischio almeno medio basso e capacità di sostenere almeno perdite contenute del valore dell'investimento; il "Percorso d'investimento 5" è rivolto a clienti con un bisogno di investimento, che punta almeno a una moderata crescita del capitale, con un orizzonte temporale almeno medio (a partire da 6 anni), un profilo di rischio almeno medio e capacità di sostenere almeno perdite contenute del valore dell'investimento; il "Percorso d'investimento 6" è rivolto a clienti con un bisogno di investimento, che punta ad una crescita anche più che moderata del capitale, con un orizzonte temporale almeno medio (a partire da 6 anni), un profilo di rischio almeno medio alto e capacità di sostenere perdite apprezzabili del valore dell'investimento".

Quali sono i rischi e qual è il potenziale rendimento?

Indicatore di rischio

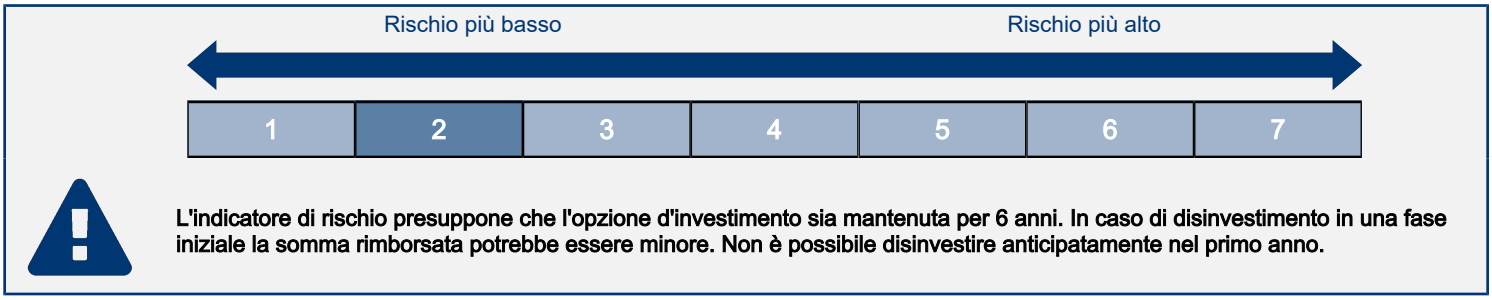

L'indicatore di rischio presuppone che l'opzione d'investimento sia mantenuta per 6 anni. In caso di disinvestimento in una fase iniziale la somma rimborsata potrebbe essere minore. Non è possibile disinvestire anticipatamente nel primo anno.

L'indicatore di rischio è un'indicazione orientativa del livello di rischio di questa opzione di investimento rispetto ad altri prodotti. Esso esprime la probabilità che l'opzione d'investimento subisca perdite monetarie a causa di movimenti sul mercato o a causa dell'incapacità dell'Impresa di pagarvi quanto dovuto.
Abbiamo classificato questa opzione di investimento al livello 2 su 7 che corrisponde alla classe di rischio bassa.
Le condizioni per il disinvestimento nei primi 4 anni sono descritte nella sezione "Per quanto tempo devo detenerlo? Posso ritirare il capitale prematuramente?".

Scenari di performance

Il possibile rimborso dipenderà dall'andamento futuro dei mercati, che è incerto e non può essere previsto con esattezza. Lo scenario sfavorevole, lo scenario moderato e lo scenario favorevole riportati sono illustrazioni basate sulla performance peggiore, la performance media e la performance migliore del prodotto negli ultimi 11 anni. Nel futuro i mercati potrebbero avere un andamento molto diverso.

Periodo di detenzione raccomandato: 6 anni **Esempio di investimento: € 10.000** **Premio assicurativo: € 0**		In caso di uscita dopo 1 anno	In caso di uscita dopo 6 anni
Scenari di sopravvivenza			
Minimo	**Non esiste un rendimento minimo garantito in caso di riscatto. Potreste perdere il vostro intero investimento o parte di esso.**		
Stress	**Possibile rimborso al netto dei costi**	**€ 7.938**	**€ 6.715**
	Rendimento medio per ciascun anno	*-20,62%*	*-6,42%*
Sfavorevole	**Possibile rimborso al netto dei costi**	**€ 7.972**	**€ 8.354**
	Rendimento medio per ciascun anno	*-20,28%*	*-2,95%*
Moderato	**Possibile rimborso al netto dei costi**	**€ 9.851**	**€ 9.390**
	Rendimento medio per ciascun anno	*-1,49%*	*-1,04%*
Favorevole	**Possibile rimborso al netto dei costi**	**€ 10.589**	**€ 10.870**
	Rendimento medio per ciascun anno	*5,89%*	*1,40%*
Scenario di morte			
In caso di decesso dell'Assicurato	**Possibile rimborso a favore dei vostri beneficiari al netto dei costi**	**€ 10.229**	**€ 10.000**
Premio assicurativo preso nel tempo		**€ 0**	**€ 0**

Le cifre riportate comprendono tutti i costi del prodotto in quanto tale, e comprendono i costi di distribuzione del prodotto. Le cifre non tengono conto della vostra situazione fiscale personale, che può incidere anch'essa sull'importo del rimborso.
Gli scenari sono una rappresentazione dei risultati dell'investimento che ragionevolmente potranno avverarsi, in condizioni di mercato sia favorevoli sia

sfavorevoli. Varieranno a seconda della performance del mercato e del momento in cui è richiesto il riscatto. Si rappresentano anche i possibili risultati in caso di decesso ipotizzando lo scenario moderato.
Lo scenario di stress indica quale potrebbe essere l'importo rimborsato in circostanze di mercato estreme.

Quali sono i costi?

Andamento dei costi nel tempo

Le tabelle mostrano gli importi prelevati dall'investimento per coprire diversi tipi di costi. Tali importi dipendono dall'entità dell'investimento, dalla durata della detenzione del prodotto e dall'andamento del prodotto. Gli importi sono qui riportati a fini illustrativi e si basano su un importo esemplificativo dell'investimento e su diversi possibili periodi di investimento. Si è ipotizzato quanto segue:
— Nel primo anno recupero dell'importo investito (rendimento annuo dello 0%). Per gli altri periodi di detenzione si è ipotizzato che il prodotto abbia la performance indicata nello scenario moderato
— 10.000 EUR di investimento.

	In caso di uscita dopo 1 anno	In caso di uscita dopo 6 anni
Costi totali	**€ 673**	**€ 1.758**
Incidenza annuale dei costi (*)	**6,73%**	**2,96% ogni anno**

(*) Dimostra come i costi riducano ogni anno il rendimento nel corso del periodo di detenzione. Ad esempio, se l'uscita avviene nel periodo di detenzione raccomandato, si prevede che il rendimento medio annuo sarà pari al 1,92% prima dei costi e al -1,04% al netto dei costi. Una parte dei costi può essere condivisa con la persona che vende il prodotto per coprire i servizi che fornisce.

Composizione dei costi

Costi una tantum di ingresso o di uscita		Incidenza annuale dei costi in caso di uscita dopo 6 anni
Costi di ingresso	Non vengono applicati costi per l'acquisizione del contratto.	**0,00%**
Costi di uscita	Si applicano costi di uscita solo se voi disinvestite nei primi 4 anni (il costo è una percentuale del capitale assicurato decrescente in base agli anni trascorsi dall'inizio del contratto). I costi di uscita sono indicati come 'N/A' nella colonna successiva in quanto non si applicano se il prodotto è conservato fino al periodo di detenzione raccomandato.	**N/A**
Costi correnti registrati ogni anno		
Commissioni di gestione e altri costi amministrativi o di esercizio	Costo percentuale sul valore del contratto investito in quote. Si tratta di una stima basata sui costi effettivi dell'ultimo anno.	**2,96%**
Costi di transazione	dallo del valore dell'investimento all'anno. Si tratta di una stima dei costi sostenuti per l'acquisto e la vendita degli investimenti sottostanti per il prodotto. L'importo effettivo varierà a seconda di quanto viene acquistato e venduto.	**0,00%**
Oneri accessori sostenuti in determinate condizioni		
Commissioni di performance	Costi percentuali in base all'eventuale maggior rendimento conseguito dal fondo esterno rispetto a un parametro di riferimento. L'importo effettivo varierà a seconda dell'andamento dell'investimento. La stima dei costi aggregati di cui sopra comprende la media degli ultimi 5 anni.	**0,00%**

Alleanza Assicurazioni S.p.A. - Sede Legale: Piazza Tre Torri 1 - 20145 Milano - Tel. +39 02 40824111 - www.alleanza.it
Capitale Sociale Euro 210.000.000,00 i.v. - Codice Fiscale e iscrizione Registro Imprese di Milano Monza Brianza Lodi n. 10908160012 - Partita IVA n. 01333550323 - Pec: alleanza@pec.alleanza.it - Società iscritta all'Albo Imprese IVASS n. 1.00178, soggetta all'attività di direzione e coordinamento di Assicurazioni Generali S.p.A. ed appartenente al Gruppo Generali, iscritto al n. 026 dell'Albo dei gruppi assicurativi

Documento contenente le informazioni specifiche

Nome del prodotto: Stile Unico di Alleanza

Opzione di investimento: Percorso 4, 5, 6 - Europe Core Equity Portfolio I ACC EUR
Emittente: Goldman Sachs
ISIN: LU0234682044
Data del documento: 19/11/2026

Cos'è questa opzione d'investimento?

Obiettivi dell'opzione di investimento: Per le informazioni specifiche, relative ad obiettivi e politica di investimento della presente opzione di investimento, si rimanda al KID (redatto dalla Società emittente) presente sul sito della Compagnia all'indirizzo internet www.alleanza.it/investimento/stile-unico.
Investitori al dettaglio cui si intende commercializzare l'opzione di investimento: Il tipo di cliente varia a seconda del Percorso scelto. Stile Unico di Alleanza è un prodotto di investimento assicurativo, caratterizzato da percorsi rivolti a clienti retail o professionali, con un bisogno di investimento e conoscenza o esperienza almeno sui prodotti assicurativi di investimento (IBIPs) che prevedono una molteplicità di opzioni di investimento declinate sulla possibilità per il cliente di scegliere liberamente tra diversi sottostanti/combinazioni di sottostanti l'allocazione dell'investimento, e per la copertura facoltativa, che abbiano manifestato anche un bisogno di protezione. Ciascun percorso si rivolge inoltre a diverse tipologie di clienti diversificati come segue: il "Percorso d'investimento 4" è rivolto a clienti con un bisogno di investimento, che punta almeno a una moderata crescita del capitale, con un orizzonte temporale almeno medio (a partire da 6 anni), un profilo di rischio almeno medio basso e capacità di sostenere almeno perdite contenute del valore dell'investimento; il "Percorso d'investimento 5" è rivolto a clienti con un bisogno di investimento, che punta almeno a una moderata crescita del capitale, con un orizzonte temporale almeno medio (a partire da 6 anni), un profilo di rischio almeno medio e capacità di sostenere almeno perdite contenute del valore dell'investimento; il "Percorso d'investimento 6" è rivolto a clienti con un bisogno di investimento, che punta ad una crescita anche più che moderata del capitale, con un orizzonte temporale almeno medio (a partire da 6 anni), un profilo di rischio almeno medio alto e capacità di sostenere perdite apprezzabili del valore dell'investimento".

Quali sono i rischi e qual è il potenziale rendimento?

Indicatore di rischio

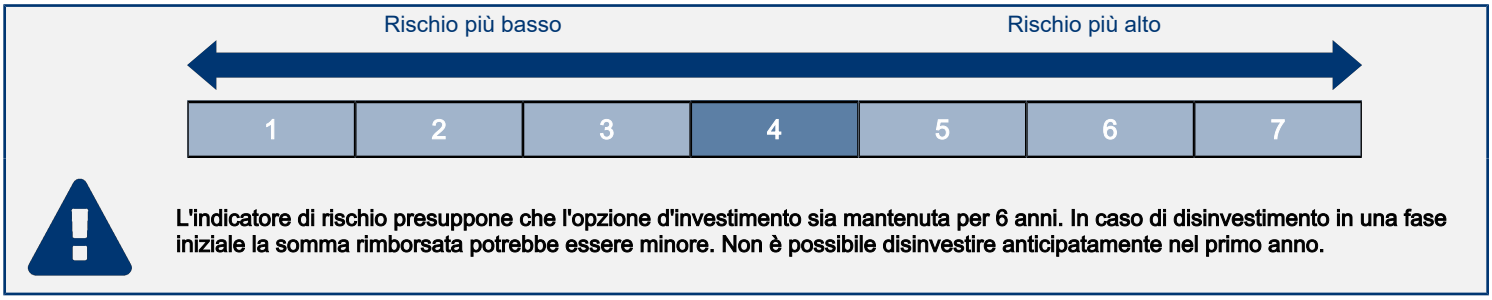

L'indicatore di rischio presuppone che l'opzione d'investimento sia mantenuta per 6 anni. In caso di disinvestimento in una fase iniziale la somma rimborsata potrebbe essere minore. Non è possibile disinvestire anticipatamente nel primo anno.

L'indicatore di rischio è un'indicazione orientativa del livello di rischio di questa opzione di investimento rispetto ad altri prodotti. Esso esprime la probabilità che l'opzione d'investimento subisca perdite monetarie a causa di movimenti sul mercato o a causa dell'incapacità dell'Impresa di pagarvi quanto dovuto.
Abbiamo classificato questa opzione di investimento al livello 4 su 7 che corrisponde alla classe di rischio media.
Le condizioni per il disinvestimento nei primi 4 anni sono descritte nella sezione "Per quanto tempo devo detenerlo? Posso ritirare il capitale prematuramente?".

Scenari di performance

Il possibile rimborso dipenderà dall'andamento futuro dei mercati, che è incerto e non può essere previsto con esattezza. Lo scenario sfavorevole, lo scenario moderato e lo scenario favorevole riportati sono illustrazioni basate sulla performance peggiore, la performance media e la performance migliore del prodotto negli ultimi 11 anni. Nel futuro i mercati potrebbero avere un andamento molto diverso.

Periodo di detenzione raccomandato: 6 anni
Esempio di investimento: € 10.000
Premio assicurativo: € 0

		In caso di uscita dopo 1 anno	In caso di uscita dopo 6 anni
Scenari di sopravvivenza			
Minimo	**Non esiste un rendimento minimo garantito in caso di riscatto. Potreste perdere il vostro intero investimento o parte di esso.**		
Stress	**Possibile rimborso al netto dei costi**	**€ 3.988**	**€ 2.788**
	Rendimento medio per ciascun anno	*-60,12%*	*-19,17%*
Sfavorevole	**Possibile rimborso al netto dei costi**	**€ 7.792**	**€ 10.268**
	Rendimento medio per ciascun anno	*-22,08%*	*0,44%*
Moderato	**Possibile rimborso al netto dei costi**	**€ 10.476**	**€ 14.109**
	Rendimento medio per ciascun anno	*4,76%*	*5,90%*
Favorevole	**Possibile rimborso al netto dei costi**	**€ 13.416**	**€ 22.200**
	Rendimento medio per ciascun anno	*34,16%*	*14,22%*
Scenario di morte			
In caso di decesso dell'Assicurato	**Possibile rimborso a favore dei vostri beneficiari al netto dei costi**	**€ 10.878**	**€ 14.137**
Premio assicurativo preso nel tempo		**€ 0**	**€ 0**

Le cifre riportate comprendono tutti i costi del prodotto in quanto tale, e comprendono i costi di distribuzione del prodotto. Le cifre non tengono conto della vostra situazione fiscale personale, che può incidere anch'essa sull'importo del rimborso.
Gli scenari sono una rappresentazione dei risultati dell'investimento che ragionevolmente potranno avverarsi, in condizioni di mercato sia favorevoli sia

sfavorevoli. Varieranno a seconda della performance del mercato e del momento in cui è richiesto il riscatto. Si rappresentano anche i possibili risultati in caso di decesso ipotizzando lo scenario moderato.
Lo scenario di stress indica quale potrebbe essere l'importo rimborsato in circostanze di mercato estreme.

Quali sono i costi?

Andamento dei costi nel tempo

Le tabelle mostrano gli importi prelevati dall'investimento per coprire diversi tipi di costi. Tali importi dipendono dall'entità dell'investimento, dalla durata della detenzione del prodotto e dall'andamento del prodotto. Gli importi sono qui riportati a fini illustrativi e si basano su un importo esemplificativo dell'investimento e su diversi possibili periodi di investimento. Si è ipotizzato quanto segue:
— Nel primo anno recupero dell'importo investito (rendimento annuo dello 0%). Per gli altri periodi di detenzione si è ipotizzato che il prodotto abbia la performance indicata nello scenario moderato
— 10.000 EUR di investimento.

	In caso di uscita dopo 1 anno	In caso di uscita dopo 6 anni
Costi totali	**€ 740**	**€ 2.697**
Incidenza annuale dei costi (*)	**7,40%**	**3,85% ogni anno**

(*) Dimostra come i costi riducano ogni anno il rendimento nel corso del periodo di detenzione. Ad esempio, se l'uscita avviene nel periodo di detenzione raccomandato, si prevede che il rendimento medio annuo sarà pari al 9,75% prima dei costi e al 5,9% al netto dei costi. Una parte dei costi può essere condivisa con la persona che vende il prodotto per coprire i servizi che fornisce.

Composizione dei costi

Costi una tantum di ingresso o di uscita		Incidenza annuale dei costi in caso di uscita dopo 6 anni
Costi di ingresso	Non vengono applicati costi per l'acquisizione del contratto.	**0,00%**
Costi di uscita	Si applicano costi di uscita solo se voi disinvestite nei primi 4 anni (il costo è una percentuale del capitale assicurato decrescente in base agli anni trascorsi dall'inizio del contratto). I costi di uscita sono indicati come 'N/A' nella colonna successiva in quanto non si applicano se il prodotto è conservato fino al periodo di detenzione raccomandato.	**N/A**
Costi correnti registrati ogni anno		
Commissioni di gestione e altri costi amministrativi o di esercizio	Costo percentuale sul valore del contratto investito in quote. Si tratta di una stima basata sui costi effettivi dell'ultimo anno.	**3,85%**
Costi di transazione	dallo del valore dell'investimento all'anno. Si tratta di una stima dei costi sostenuti per l'acquisto e la vendita degli investimenti sottostanti per il prodotto. L'importo effettivo varierà a seconda di quanto viene acquistato e venduto.	**0,00%**
Oneri accessori sostenuti in determinate condizioni		
Commissioni di performance	Costi percentuali in base all'eventuale maggior rendimento conseguito dal fondo esterno rispetto a un parametro di riferimento. L'importo effettivo varierà a seconda dell'andamento dell'investimento. La stima dei costi aggregati di cui sopra comprende la media degli ultimi 5 anni.	**0,00%**

Alleanza Assicurazioni S.p.A. - Sede Legale: Piazza Tre Torri 1 - 20145 Milano - Tel. +39 02 40824111 - www.alleanza.it
Capitale Sociale Euro 210.000.000,00 i.v. - Codice Fiscale e iscrizione Registro Imprese di Milano Monza Brianza Lodi n. 10908160012 - Partita IVA n. 01333550323 - Pec: alleanza@pec.alleanza.it - Società iscritta all'Albo Imprese IVASS n. 1.00178, soggetta all'attività di direzione e coordinamento di Assicurazioni Generali S.p.A. ed appartenente al Gruppo Generali, iscritto al n. 026 dell'Albo dei gruppi assicurativi

Documento contenente le informazioni specifiche

Nome del prodotto: Stile Unico di Alleanza

Opzione di investimento: Percorso 4, 5, 6 - Fidelity Funds - Global Dividend Fund
Emittente: Fidelity
ISIN: LU1731833056
Data del documento: 19/11/2026

Cos'è questa opzione d'investimento?

Obiettivi dell'opzione di investimento: Per le informazioni specifiche, relative ad obiettivi e politica di investimento della presente opzione di investimento, si rimanda al KID (redatto dalla Società emittente) presente sul sito della Compagnia all'indirizzo internet www.alleanza.it/investimento/stile-unico.
Investitori al dettaglio cui si intende commercializzare l'opzione di investimento: Il tipo di cliente varia a seconda del Percorso scelto. Stile Unico di Alleanza è un prodotto di investimento assicurativo, caratterizzato da percorsi rivolti a clienti retail o professionali, con un bisogno di investimento e conoscenza o esperienza almeno sui prodotti assicurativi di investimento (IBIPs) che prevedono una molteplicità di opzioni di investimento declinate sulla possibilità per il cliente di scegliere liberamente tra diversi sottostanti/combinazioni di sottostanti l'allocazione dell'investimento, e per la copertura facoltativa, che abbiano manifestato anche un bisogno di protezione. Ciascun percorso si rivolge inoltre a diverse tipologie di clienti diversificati come segue: il "Percorso d'investimento 4" è rivolto a clienti con un bisogno di investimento, che punta almeno a una moderata crescita del capitale, con un orizzonte temporale almeno medio (a partire da 6 anni), un profilo di rischio almeno medio basso e capacità di sostenere almeno perdite contenute del valore dell'investimento; il "Percorso d'investimento 5" è rivolto a clienti con un bisogno di investimento, che punta almeno a una moderata crescita del capitale, con un orizzonte temporale almeno medio (a partire da 6 anni), un profilo di rischio almeno medio e capacità di sostenere almeno perdite contenute del valore dell'investimento; il "Percorso d'investimento 6" è rivolto a clienti con un bisogno di investimento, che punta ad una crescita anche più che moderata del capitale, con un orizzonte temporale almeno medio (a partire da 6 anni), un profilo di rischio almeno medio alto e capacità di sostenere perdite apprezzabili del valore dell'investimento".

Quali sono i rischi e qual è il potenziale rendimento?

Indicatore di rischio

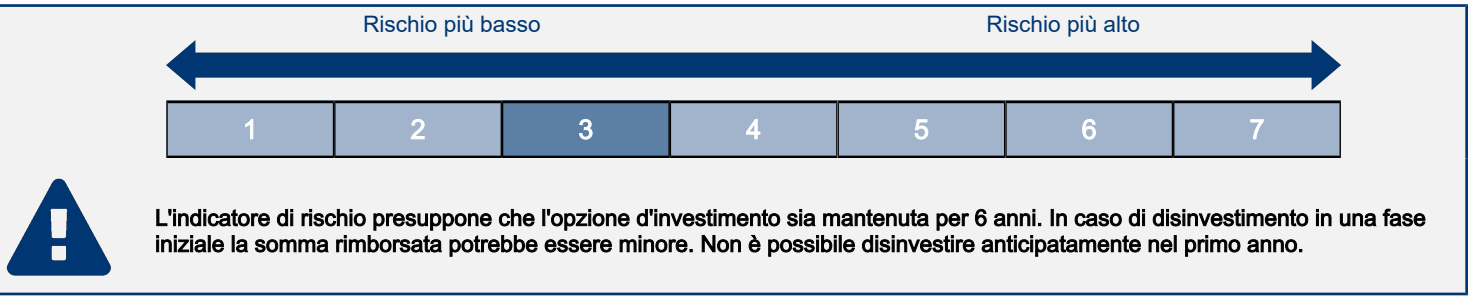

L'indicatore di rischio presuppone che l'opzione d'investimento sia mantenuta per 6 anni. In caso di disinvestimento in una fase iniziale la somma rimborsata potrebbe essere minore. Non è possibile disinvestire anticipatamente nel primo anno.

L'indicatore di rischio è un'indicazione orientativa del livello di rischio di questa opzione di investimento rispetto ad altri prodotti. Esso esprime la probabilità che l'opzione d'investimento subisca perdite monetarie a causa di movimenti sul mercato o a causa dell'incapacità dell'Impresa di pagarvi quanto dovuto.
Abbiamo classificato questa opzione di investimento al livello 3 su 7 che corrisponde alla classe di rischio medio-bassa.
Le condizioni per il disinvestimento nei primi 4 anni sono descritte nella sezione "Per quanto tempo devo detenerlo? Posso ritirare il capitale prematuramente?".

Scenari di performance

Il possibile rimborso dipenderà dall'andamento futuro dei mercati, che è incerto e non può essere previsto con esattezza. Lo scenario sfavorevole, lo scenario moderato e lo scenario favorevole riportati sono illustrazioni basate sulla performance peggiore, la performance media e la performance migliore del prodotto negli ultimi 11 anni. Nel futuro i mercati potrebbero avere un andamento molto diverso.

Periodo di detenzione raccomandato: 6 anni
Esempio di investimento: € 10.000
Premio assicurativo: € 0

		In caso di uscita dopo 1 anno	In caso di uscita dopo 6 anni
Scenari di sopravvivenza			
Minimo	**Non esiste un rendimento minimo garantito in caso di riscatto. Potreste perdere il vostro intero investimento o parte di esso.**		
Stress	**Possibile rimborso al netto dei costi**	**€ 4.647**	**€ 4.247**
	Rendimento medio per ciascun anno	*-53,53%*	*-13,30%*
Sfavorevole	**Possibile rimborso al netto dei costi**	**€ 8.814**	**€ 9.288**
	Rendimento medio per ciascun anno	*-11,86%*	*-1,22%*
Moderato	**Possibile rimborso al netto dei costi**	**€ 10.369**	**€ 14.868**
	Rendimento medio per ciascun anno	*3,69%*	*6,83%*
Favorevole	**Possibile rimborso al netto dei costi**	**€ 11.985**	**€ 16.929**
	Rendimento medio per ciascun anno	*19,85%*	*9,17%*
Scenario di morte			
In caso di decesso dell'Assicurato	**Possibile rimborso a favore dei vostri beneficiari al netto dei costi**	**€ 10.767**	**€ 14.898**
Premio assicurativo preso nel tempo		**€ 0**	**€ 0**

Le cifre riportate comprendono tutti i costi del prodotto in quanto tale, e comprendono i costi di distribuzione del prodotto. Le cifre non tengono conto della vostra situazione fiscale personale, che può incidere anch'essa sull'importo del rimborso.
Gli scenari sono una rappresentazione dei risultati dell'investimento che ragionevolmente potranno avverarsi, in condizioni di mercato sia favorevoli sia

sfavorevoli. Varieranno a seconda della performance del mercato e del momento in cui è richiesto il riscatto. Si rappresentano anche i possibili risultati in caso di decesso ipotizzando lo scenario moderato.
Lo scenario di stress indica quale potrebbe essere l'importo rimborsato in circostanze di mercato estreme.

Quali sono i costi?

Andamento dei costi nel tempo

Le tabelle mostrano gli importi prelevati dall'investimento per coprire diversi tipi di costi. Tali importi dipendono dall'entità dell'investimento, dalla durata della detenzione del prodotto e dall'andamento del prodotto. Gli importi sono qui riportati a fini illustrativi e si basano su un importo esemplificativo dell'investimento e su diversi possibili periodi di investimento. Si è ipotizzato quanto segue:
— Nel primo anno recupero dell'importo investito (rendimento annuo dello 0%). Per gli altri periodi di detenzione si è ipotizzato che il prodotto abbia la performance indicata nello scenario moderato
— 10.000 EUR di investimento.

	In caso di uscita dopo 1 anno	In caso di uscita dopo 6 anni
Costi totali	**€ 747**	**€ 2.827**
Incidenza annuale dei costi (*)	**7,47%**	**3,97% ogni anno**

(*) Dimostra come i costi riducano ogni anno il rendimento nel corso del periodo di detenzione. Ad esempio, se l'uscita avviene nel periodo di detenzione raccomandato, si prevede che il rendimento medio annuo sarà pari al 10,8% prima dei costi e al 6,83% al netto dei costi. Una parte dei costi può essere condivisa con la persona che vende il prodotto per coprire i servizi che fornisce.

Composizione dei costi

Costi una tantum di ingresso o di uscita		Incidenza annuale dei costi in caso di uscita dopo 6 anni
Costi di ingresso	Non vengono applicati costi per l'acquisizione del contratto.	**0,00%**
Costi di uscita	Si applicano costi di uscita solo se voi disinvestite nei primi 4 anni (il costo è una percentuale del capitale assicurato decrescente in base agli anni trascorsi dall'inizio del contratto). I costi di uscita sono indicati come 'N/A' nella colonna successiva in quanto non si applicano se il prodotto è conservato fino al periodo di detenzione raccomandato.	**N/A**
Costi correnti registrati ogni anno		
Commissioni di gestione e altri costi amministrativi o di esercizio	Costo percentuale sul valore del contratto investito in quote. Si tratta di una stima basata sui costi effettivi dell'ultimo anno.	**3,97%**
Costi di transazione	dallo del valore dell'investimento all'anno. Si tratta di una stima dei costi sostenuti per l'acquisto e la vendita degli investimenti sottostanti per il prodotto. L'importo effettivo varierà a seconda di quanto viene acquistato e venduto.	**0,00%**
Oneri accessori sostenuti in determinate condizioni		
Commissioni di performance	Costi percentuali in base all'eventuale maggior rendimento conseguito dal fondo esterno rispetto a un parametro di riferimento. L'importo effettivo varierà a seconda dell'andamento dell'investimento. La stima dei costi aggregati di cui sopra comprende la media degli ultimi 5 anni.	**0,00%**

Alleanza Assicurazioni S.p.A. - Sede Legale: Piazza Tre Torri 1 - 20145 Milano - Tel. +39 02 40824111 - www.alleanza.it
Capitale Sociale Euro 210.000.000,00 i.v. - Codice Fiscale e iscrizione Registro Imprese di Milano Monza Brianza Lodi n. 10908160012 - Partita IVA n. 01333550323 - Pec: alleanza@pec.alleanza.it - Società iscritta all'Albo Imprese IVASS n. 1.00178, soggetta all'attività di direzione e coordinamento di Assicurazioni Generali S.p.A. ed appartenente al Gruppo Generali, iscritto al n. 026 dell'Albo dei gruppi assicurativi

Documento contenente le informazioni specifiche

Nome del prodotto: Stile Unico di Alleanza

Opzione di investimento: Percorso 4, 5, 6 - Fidelity Global Industrials Y ACC EUR
Emittente: Fidelity Funds
ISIN: LU0346389181
Data del documento: 19/11/2026

Cos'è questa opzione d'investimento?

Obiettivi dell'opzione di investimento: Per le informazioni specifiche, relative ad obiettivi e politica di investimento della presente opzione di investimento, si rimanda al KID (redatto dalla Società emittente) presente sul sito della Compagnia all'indirizzo internet www.alleanza.it/investimento/stile-unico.
Investitori al dettaglio cui si intende commercializzare l'opzione di investimento: Il tipo di cliente varia a seconda del Percorso scelto. Stile Unico di Alleanza è un prodotto di investimento assicurativo, caratterizzato da percorsi rivolti a clienti retail o professionali, con un bisogno di investimento e conoscenza o esperienza almeno sui prodotti assicurativi di investimento (IBIPs) che prevedono una molteplicità di opzioni di investimento declinate sulla possibilità per il cliente di scegliere liberamente tra diversi sottostanti/combinazioni di sottostanti l'allocazione dell'investimento, e per la copertura facoltativa, che abbiano manifestato anche un bisogno di protezione. Ciascun percorso si rivolge inoltre a diverse tipologie di clienti diversificati come segue: il "Percorso d'investimento 4" è rivolto a clienti con un bisogno di investimento, che punta almeno a una moderata crescita del capitale, con un orizzonte temporale almeno medio (a partire da 6 anni), un profilo di rischio almeno medio basso e capacità di sostenere almeno perdite contenute del valore dell'investimento; il "Percorso d'investimento 5" è rivolto a clienti con un bisogno di investimento, che punta almeno a una moderata crescita del capitale, con un orizzonte temporale almeno medio (a partire da 6 anni), un profilo di rischio almeno medio e capacità di sostenere almeno perdite contenute del valore dell'investimento; il "Percorso d'investimento 6" è rivolto a clienti con un bisogno di investimento, che punta ad una crescita anche più che moderata del capitale, con un orizzonte temporale almeno medio (a partire da 6 anni), un profilo di rischio almeno medio alto e capacità di sostenere perdite apprezzabili del valore dell'investimento".

Quali sono i rischi e qual è il potenziale rendimento?

Indicatore di rischio

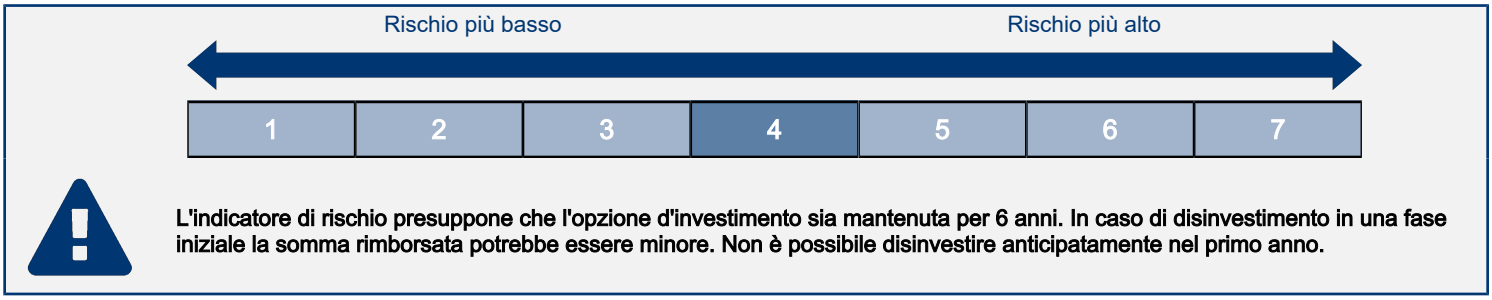

L'indicatore di rischio presuppone che l'opzione d'investimento sia mantenuta per 6 anni. In caso di disinvestimento in una fase iniziale la somma rimborsata potrebbe essere minore. Non è possibile disinvestire anticipatamente nel primo anno.

L'indicatore di rischio è un'indicazione orientativa del livello di rischio di questa opzione di investimento rispetto ad altri prodotti. Esso esprime la probabilità che l'opzione d'investimento subisca perdite monetarie a causa di movimenti sul mercato o a causa dell'incapacità dell'Impresa di pagarvi quanto dovuto.
Abbiamo classificato questa opzione di investimento al livello 4 su 7 che corrisponde alla classe di rischio media.
Le condizioni per il disinvestimento nei primi 4 anni sono descritte nella sezione "Per quanto tempo devo detenerlo? Posso ritirare il capitale prematuramente?".

Scenari di performance

Il possibile rimborso dipenderà dall'andamento futuro dei mercati, che è incerto e non può essere previsto con esattezza. Lo scenario sfavorevole, lo scenario moderato e lo scenario favorevole riportati sono illustrazioni basate sulla performance peggiore, la performance media e la performance migliore del prodotto negli ultimi 11 anni. Nel futuro i mercati potrebbero avere un andamento molto diverso.

Periodo di detenzione raccomandato: 6 anni
Esempio di investimento: € 10.000
Premio assicurativo: € 0

		In caso di uscita dopo 1 anno	In caso di uscita dopo 6 anni
Scenari di sopravvivenza			
Minimo	**Non esiste un rendimento minimo garantito in caso di riscatto. Potreste perdere il vostro intero investimento o parte di esso.**		
Stress	**Possibile rimborso al netto dei costi**	**€ 3.580**	**€ 2.598**
	Rendimento medio per ciascun anno	*-64,20%*	*-20,12%*
Sfavorevole	**Possibile rimborso al netto dei costi**	**€ 7.129**	**€ 9.864**
	Rendimento medio per ciascun anno	*-28,71%*	*-0,23%*
Moderato	**Possibile rimborso al netto dei costi**	**€ 10.505**	**€ 17.015**
	Rendimento medio per ciascun anno	*5,05%*	*9,26%*
Favorevole	**Possibile rimborso al netto dei costi**	**€ 15.150**	**€ 27.803**
	Rendimento medio per ciascun anno	*51,50%*	*18,58%*
Scenario di morte			
In caso di decesso dell'Assicurato	**Possibile rimborso a favore dei vostri beneficiari al netto dei costi**	**€ 10.908**	**€ 17.049**
Premio assicurativo preso nel tempo		**€ 0**	**€ 0**

Le cifre riportate comprendono tutti i costi del prodotto in quanto tale, e comprendono i costi di distribuzione del prodotto. Le cifre non tengono conto della vostra situazione fiscale personale, che può incidere anch'essa sull'importo del rimborso.
Gli scenari sono una rappresentazione dei risultati dell'investimento che ragionevolmente potranno avverarsi, in condizioni di mercato sia favorevoli sia

sfavorevoli. Varieranno a seconda della performance del mercato e del momento in cui è richiesto il riscatto. Si rappresentano anche i possibili risultati in caso di decesso ipotizzando lo scenario moderato.
Lo scenario di stress indica quale potrebbe essere l'importo rimborsato in circostanze di mercato estreme.

Quali sono i costi?

Andamento dei costi nel tempo

Le tabelle mostrano gli importi prelevati dall'investimento per coprire diversi tipi di costi. Tali importi dipendono dall'entità dell'investimento, dalla durata della detenzione del prodotto e dall'andamento del prodotto. Gli importi sono qui riportati a fini illustrativi e si basano su un importo esemplificativo dell'investimento e su diversi possibili periodi di investimento. Si è ipotizzato quanto segue:
— Nel primo anno recupero dell'importo investito (rendimento annuo dello 0%). Per gli altri periodi di detenzione si è ipotizzato che il prodotto abbia la performance indicata nello scenario moderato
— 10.000 EUR di investimento.

	In caso di uscita dopo 1 anno	In caso di uscita dopo 6 anni
Costi totali	**€ 753**	**€ 3.114**
Incidenza annuale dei costi (*)	**7,53%**	**4,11% ogni anno**

(*) Dimostra come i costi riducano ogni anno il rendimento nel corso del periodo di detenzione. Ad esempio, se l'uscita avviene nel periodo di detenzione raccomandato, si prevede che il rendimento medio annuo sarà pari al 13,37% prima dei costi e al 9,26% al netto dei costi. Una parte dei costi può essere condivisa con la persona che vende il prodotto per coprire i servizi che fornisce.

Composizione dei costi

Costi una tantum di ingresso o di uscita		Incidenza annuale dei costi in caso di uscita dopo 6 anni
Costi di ingresso	Non vengono applicati costi per l'acquisizione del contratto.	**0,00%**
Costi di uscita	Si applicano costi di uscita solo se voi disinvestite nei primi 4 anni (il costo è una percentuale del capitale assicurato decrescente in base agli anni trascorsi dall'inizio del contratto). I costi di uscita sono indicati come 'N/A' nella colonna successiva in quanto non si applicano se il prodotto è conservato fino al periodo di detenzione raccomandato.	**N/A**
Costi correnti registrati ogni anno		
Commissioni di gestione e altri costi amministrativi o di esercizio	Costo percentuale sul valore del contratto investito in quote. Si tratta di una stima basata sui costi effettivi dell'ultimo anno.	**4,11%**
Costi di transazione	dallo del valore dell'investimento all'anno. Si tratta di una stima dei costi sostenuti per l'acquisto e la vendita degli investimenti sottostanti per il prodotto. L'importo effettivo varierà a seconda di quanto viene acquistato e venduto.	**0,00%**
Oneri accessori sostenuti in determinate condizioni		
Commissioni di performance	Costi percentuali in base all'eventuale maggior rendimento conseguito dal fondo esterno rispetto a un parametro di riferimento. L'importo effettivo varierà a seconda dell'andamento dell'investimento. La stima dei costi aggregati di cui sopra comprende la media degli ultimi 5 anni.	**0,00%**

Alleanza Assicurazioni S.p.A. - Sede Legale: Piazza Tre Torri 1 - 20145 Milano - Tel. +39 02 40824111 - www.alleanza.it
Capitale Sociale Euro 210.000.000,00 i.v. - Codice Fiscale e iscrizione Registro Imprese di Milano Monza Brianza Lodi n. 10908160012 - Partita IVA n. 01333550323 - Pec: alleanza@pec.alleanza.it - Società iscritta all'Albo Imprese IVASS n. 1.00178, soggetta all'attività di direzione e coordinamento di Assicurazioni Generali S.p.A. ed appartenente al Gruppo Generali, iscritto al n. 026 dell'Albo dei gruppi assicurativi

Documento contenente le informazioni specifiche

Nome del prodotto: Stile Unico di Alleanza

Opzione di investimento: Percorso 4, 5, 6 - Global Bond Fund Z ACC EUR
Emittente: Morgan Stanley
ISIN: LU0360476583
Data del documento: 19/11/2026

Cos'è questa opzione d'investimento?

Obiettivi dell'opzione di investimento: Per le informazioni specifiche, relative ad obiettivi e politica di investimento della presente opzione di investimento, si rimanda al KID (redatto dalla Società emittente) presente sul sito della Compagnia all'indirizzo internet www.alleanza.it/investimento/stile-unico.
Investitori al dettaglio cui si intende commercializzare l'opzione di investimento: Il tipo di cliente varia a seconda del Percorso scelto. Stile Unico di Alleanza è un prodotto di investimento assicurativo, caratterizzato da percorsi rivolti a clienti retail o professionali, con un bisogno di investimento e conoscenza o esperienza almeno sui prodotti assicurativi di investimento (IBIPs) che prevedono una molteplicità di opzioni di investimento declinate sulla possibilità per il cliente di scegliere liberamente tra diversi sottostanti/combinazioni di sottostanti l'allocazione dell'investimento, e per la copertura facoltativa, che abbiano manifestato anche un bisogno di protezione. Ciascun percorso si rivolge inoltre a diverse tipologie di clienti diversificati come segue: il "Percorso d'investimento 4" è rivolto a clienti con un bisogno di investimento, che punta almeno a una moderata crescita del capitale, con un orizzonte temporale almeno medio (a partire da 6 anni), un profilo di rischio almeno medio basso e capacità di sostenere almeno perdite contenute del valore dell'investimento; il "Percorso d'investimento 5" è rivolto a clienti con un bisogno di investimento, che punta almeno a una moderata crescita del capitale, con un orizzonte temporale almeno medio (a partire da 6 anni), un profilo di rischio almeno medio e capacità di sostenere almeno perdite contenute del valore dell'investimento; il "Percorso d'investimento 6" è rivolto a clienti con un bisogno di investimento, che punta ad una crescita anche più che moderata del capitale, con un orizzonte temporale almeno medio (a partire da 6 anni), un profilo di rischio almeno medio alto e capacità di sostenere perdite apprezzabili del valore dell'investimento".

Quali sono i rischi e qual è il potenziale rendimento?

Indicatore di rischio

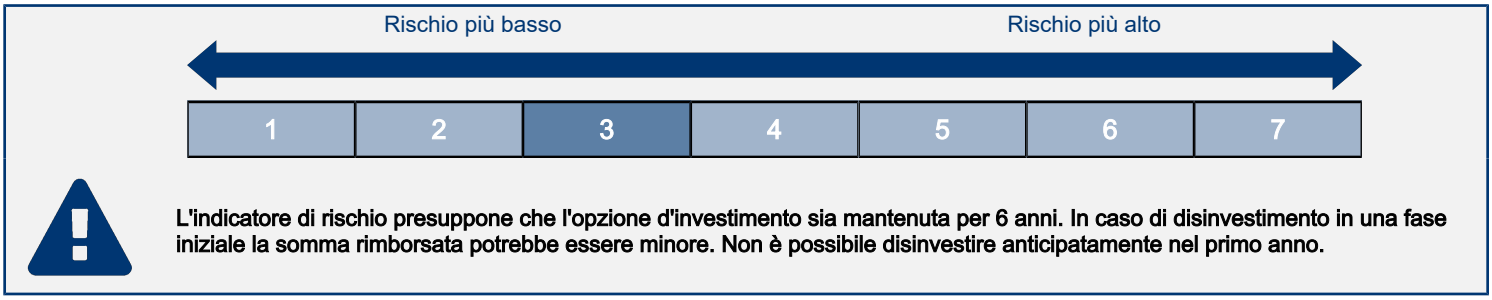

L'indicatore di rischio presuppone che l'opzione d'investimento sia mantenuta per 6 anni. In caso di disinvestimento in una fase iniziale la somma rimborsata potrebbe essere minore. Non è possibile disinvestire anticipatamente nel primo anno.

L'indicatore di rischio è un'indicazione orientativa del livello di rischio di questa opzione di investimento rispetto ad altri prodotti. Esso esprime la probabilità che l'opzione d'investimento subisca perdite monetarie a causa di movimenti sul mercato o a causa dell'incapacità dell'Impresa di pagarvi quanto dovuto.
Abbiamo classificato questa opzione di investimento al livello 3 su 7 che corrisponde alla classe di rischio medio-bassa.
Le condizioni per il disinvestimento nei primi 4 anni sono descritte nella sezione "Per quanto tempo devo detenerlo? Posso ritirare il capitale prematuramente?".

Scenari di performance

Il possibile rimborso dipenderà dall'andamento futuro dei mercati, che è incerto e non può essere previsto con esattezza. Lo scenario sfavorevole, lo scenario moderato e lo scenario favorevole riportati sono illustrazioni basate sulla performance peggiore, la performance media e la performance migliore del prodotto negli ultimi 11 anni. Nel futuro i mercati potrebbero avere un andamento molto diverso.

Periodo di detenzione raccomandato: 6 anni
Esempio di investimento: € 10.000
Premio assicurativo: € 0

		In caso di uscita dopo 1 anno	In caso di uscita dopo 6 anni
Scenari di sopravvivenza			
Minimo	**Non esiste un rendimento minimo garantito in caso di riscatto. Potreste perdere il vostro intero investimento o parte di esso.**		
Stress	**Possibile rimborso al netto dei costi**	**€ 7.500**	**€ 5.913**
	Rendimento medio per ciascun anno	*-25,00%*	*-8,38%*
Sfavorevole	**Possibile rimborso al netto dei costi**	**€ 8.341**	**€ 8.111**
	Rendimento medio per ciascun anno	*-16,59%*	*-3,43%*
Moderato	**Possibile rimborso al netto dei costi**	**€ 9.498**	**€ 9.024**
	Rendimento medio per ciascun anno	*-5,02%*	*-1,70%*
Favorevole	**Possibile rimborso al netto dei costi**	**€ 10.861**	**€ 10.537**
	Rendimento medio per ciascun anno	*8,61%*	*0,88%*
Scenario di morte			
In caso di decesso dell'Assicurato	**Possibile rimborso a favore dei vostri beneficiari al netto dei costi**	**€ 10.000**	**€ 10.000**
Premio assicurativo preso nel tempo		**€ 0**	**€ 0**

Le cifre riportate comprendono tutti i costi del prodotto in quanto tale, e comprendono i costi di distribuzione del prodotto. Le cifre non tengono conto della vostra situazione fiscale personale, che può incidere anch'essa sull'importo del rimborso.
Gli scenari sono una rappresentazione dei risultati dell'investimento che ragionevolmente potranno avverarsi, in condizioni di mercato sia favorevoli sia

sfavorevoli. Varieranno a seconda della performance del mercato e del momento in cui è richiesto il riscatto. Si rappresentano anche i possibili risultati in caso di decesso ipotizzando lo scenario moderato.
Lo scenario di stress indica quale potrebbe essere l'importo rimborsato in circostanze di mercato estreme.

Quali sono i costi?

Andamento dei costi nel tempo

Le tabelle mostrano gli importi prelevati dall'investimento per coprire diversi tipi di costi. Tali importi dipendono dall'entità dell'investimento, dalla durata della detenzione del prodotto e dall'andamento del prodotto. Gli importi sono qui riportati a fini illustrativi e si basano su un importo esemplificativo dell'investimento e su diversi possibili periodi di investimento. Si è ipotizzato quanto segue:
— Nel primo anno recupero dell'importo investito (rendimento annuo dello 0%). Per gli altri periodi di detenzione si è ipotizzato che il prodotto abbia la performance indicata nello scenario moderato
— 10.000 EUR di investimento.

	In caso di uscita dopo 1 anno	In caso di uscita dopo 6 anni
Costi totali	**€ 685**	**€ 1.769**
Incidenza annuale dei costi (*)	**6,85%**	**3,06% ogni anno**

(*) Dimostra come i costi riducano ogni anno il rendimento nel corso del periodo di detenzione. Ad esempio, se l'uscita avviene nel periodo di detenzione raccomandato, si prevede che il rendimento medio annuo sarà pari al 1,36% prima dei costi e al -1,7% al netto dei costi. Una parte dei costi può essere condivisa con la persona che vende il prodotto per coprire i servizi che fornisce.

Composizione dei costi

Costi una tantum di ingresso o di uscita		Incidenza annuale dei costi in caso di uscita dopo 6 anni
Costi di ingresso	Non vengono applicati costi per l'acquisizione del contratto.	**0,00%**
Costi di uscita	Si applicano costi di uscita solo se voi disinvestite nei primi 4 anni (il costo è una percentuale del capitale assicurato decrescente in base agli anni trascorsi dall'inizio del contratto). I costi di uscita sono indicati come 'N/A' nella colonna successiva in quanto non si applicano se il prodotto è conservato fino al periodo di detenzione raccomandato.	**N/A**
Costi correnti registrati ogni anno		
Commissioni di gestione e altri costi amministrativi o di esercizio	Costo percentuale sul valore del contratto investito in quote. Si tratta di una stima basata sui costi effettivi dell'ultimo anno.	**3,06%**
Costi di transazione	dallo del valore dell'investimento all'anno. Si tratta di una stima dei costi sostenuti per l'acquisto e la vendita degli investimenti sottostanti per il prodotto. L'importo effettivo varierà a seconda di quanto viene acquistato e venduto.	**0,00%**
Oneri accessori sostenuti in determinate condizioni		
Commissioni di performance	Costi percentuali in base all'eventuale maggior rendimento conseguito dal fondo esterno rispetto a un parametro di riferimento. L'importo effettivo varierà a seconda dell'andamento dell'investimento. La stima dei costi aggregati di cui sopra comprende la media degli ultimi 5 anni.	**0,00%**

Alleanza Assicurazioni S.p.A. - Sede Legale: Piazza Tre Torri 1 - 20145 Milano - Tel. +39 02 40824111 - www.alleanza.it
Capitale Sociale Euro 210.000.000,00 i.v. - Codice Fiscale e iscrizione Registro Imprese di Milano Monza Brianza Lodi n. 10908160012 - Partita IVA n. 01333550323 - Pec: alleanza@pec.alleanza.it - Società iscritta all'Albo Imprese IVASS n. 1.00178, soggetta all'attività di direzione e coordinamento di Assicurazioni Generali S.p.A. ed appartenente al Gruppo Generali, iscritto al n. 026 dell'Albo dei gruppi assicurativi

Documento contenente le informazioni specifiche

Nome del prodotto: Stile Unico di Alleanza

Opzione di investimento: Percorso 4, 5, 6 - Global Floating Rate High Yield C ACC EUR Hdg
Emittente: M&G
ISIN: LU1670722674
Data del documento: 19/11/2026

Cos'è questa opzione d'investimento?

Obiettivi dell'opzione di investimento: Per le informazioni specifiche, relative ad obiettivi e politica di investimento della presente opzione di investimento, si rimanda al KID (redatto dalla Società emittente) presente sul sito della Compagnia all'indirizzo internet www.alleanza.it/investimento/stile-unico.
Investitori al dettaglio cui si intende commercializzare l'opzione di investimento: Il tipo di cliente varia a seconda del Percorso scelto. Stile Unico di Alleanza è un prodotto di investimento assicurativo, caratterizzato da percorsi rivolti a clienti retail o professionali, con un bisogno di investimento e conoscenza o esperienza almeno sui prodotti assicurativi di investimento (IBIPs) che prevedono una molteplicità di opzioni di investimento declinate sulla possibilità per il cliente di scegliere liberamente tra diversi sottostanti/combinazioni di sottostanti l'allocazione dell'investimento, e per la copertura facoltativa, che abbiano manifestato anche un bisogno di protezione. Ciascun percorso si rivolge inoltre a diverse tipologie di clienti diversificati come segue: il "Percorso d'investimento 4" è rivolto a clienti con un bisogno di investimento, che punta almeno a una moderata crescita del capitale, con un orizzonte temporale almeno medio (a partire da 6 anni), un profilo di rischio almeno medio basso e capacità di sostenere almeno perdite contenute del valore dell'investimento; il "Percorso d'investimento 5" è rivolto a clienti con un bisogno di investimento, che punta almeno a una moderata crescita del capitale, con un orizzonte temporale almeno medio (a partire da 6 anni), un profilo di rischio almeno medio e capacità di sostenere almeno perdite contenute del valore dell'investimento; il "Percorso d'investimento 6" è rivolto a clienti con un bisogno di investimento, che punta ad una crescita anche più che moderata del capitale, con un orizzonte temporale almeno medio (a partire da 6 anni), un profilo di rischio almeno medio alto e capacità di sostenere perdite apprezzabili del valore dell'investimento".

Quali sono i rischi e qual è il potenziale rendimento?

Indicatore di rischio

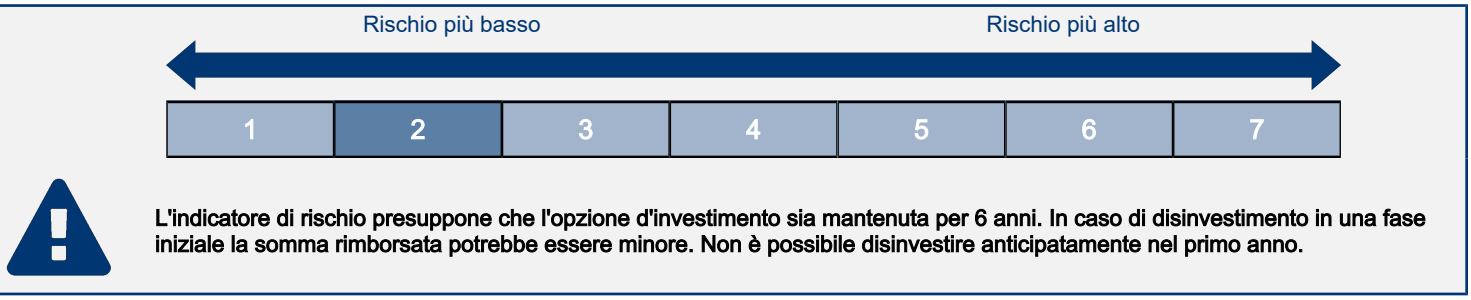

L'indicatore di rischio presuppone che l'opzione d'investimento sia mantenuta per 6 anni. In caso di disinvestimento in una fase iniziale la somma rimborsata potrebbe essere minore. Non è possibile disinvestire anticipatamente nel primo anno.

L'indicatore di rischio è un'indicazione orientativa del livello di rischio di questa opzione di investimento rispetto ad altri prodotti. Esso esprime la probabilità che l'opzione d'investimento subisca perdite monetarie a causa di movimenti sul mercato o a causa dell'incapacità dell'Impresa di pagarvi quanto dovuto.
Abbiamo classificato questa opzione di investimento al livello 2 su 7 che corrisponde alla classe di rischio bassa.
Le condizioni per il disinvestimento nei primi 4 anni sono descritte nella sezione "Per quanto tempo devo detenerlo? Posso ritirare il capitale prematuramente?".

Scenari di performance

Il possibile rimborso dipenderà dall'andamento futuro dei mercati, che è incerto e non può essere previsto con esattezza. Lo scenario sfavorevole, lo scenario moderato e lo scenario favorevole riportati sono illustrazioni basate sulla performance peggiore, la performance media e la performance migliore del prodotto negli ultimi 11 anni. Nel futuro i mercati potrebbero avere un andamento molto diverso.

Periodo di detenzione raccomandato: 6 anni **Esempio di investimento: € 10.000** **Premio assicurativo: € 0**		In caso di uscita dopo 1 anno	In caso di uscita dopo 6 anni
Scenari di sopravvivenza			
Minimo	**Non esiste un rendimento minimo garantito in caso di riscatto. Potreste perdere il vostro intero investimento o parte di esso.**		
Stress	**Possibile rimborso al netto dei costi**	**€ 7.893**	**€ 6.568**
	Rendimento medio per ciascun anno	*-21,07%*	*-6,77%*
Sfavorevole	**Possibile rimborso al netto dei costi**	**€ 7.936**	**€ 8.595**
	Rendimento medio per ciascun anno	*-20,64%*	*-2,49%*
Moderato	**Possibile rimborso al netto dei costi**	**€ 9.775**	**€ 10.336**
	Rendimento medio per ciascun anno	*-2,25%*	*0,55%*
Favorevole	**Possibile rimborso al netto dei costi**	**€ 11.689**	**€ 13.348**
	Rendimento medio per ciascun anno	*16,89%*	*4,93%*
Scenario di morte			
In caso di decesso dell'Assicurato	**Possibile rimborso a favore dei vostri beneficiari al netto dei costi**	**€ 10.150**	**€ 10.357**
Premio assicurativo preso nel tempo		**€ 0**	**€ 0**

Le cifre riportate comprendono tutti i costi del prodotto in quanto tale, e comprendono i costi di distribuzione del prodotto. Le cifre non tengono conto della vostra situazione fiscale personale, che può incidere anch'essa sull'importo del rimborso.
Gli scenari sono una rappresentazione dei risultati dell'investimento che ragionevolmente potranno avverarsi, in condizioni di mercato sia favorevoli sia

sfavorevoli. Varieranno a seconda della performance del mercato e del momento in cui è richiesto il riscatto. Si rappresentano anche i possibili risultati in caso di decesso ipotizzando lo scenario moderato.
Lo scenario di stress indica quale potrebbe essere l'importo rimborsato in circostanze di mercato estreme.

Quali sono i costi?

Andamento dei costi nel tempo

Le tabelle mostrano gli importi prelevati dall'investimento per coprire diversi tipi di costi. Tali importi dipendono dall'entità dell'investimento, dalla durata della detenzione del prodotto e dall'andamento del prodotto. Gli importi sono qui riportati a fini illustrativi e si basano su un importo esemplificativo dell'investimento e su diversi possibili periodi di investimento. Si è ipotizzato quanto segue:
— Nel primo anno recupero dell'importo investito (rendimento annuo dello 0%). Per gli altri periodi di detenzione si è ipotizzato che il prodotto abbia la performance indicata nello scenario moderato
— 10.000 EUR di investimento.

	In caso di uscita dopo 1 anno	In caso di uscita dopo 6 anni
Costi totali	**€ 672**	**€ 1.815**
Incidenza annuale dei costi (*)	**6,72%**	**3,00% ogni anno**

(*) Dimostra come i costi riducano ogni anno il rendimento nel corso del periodo di detenzione. Ad esempio, se l'uscita avviene nel periodo di detenzione raccomandato, si prevede che il rendimento medio annuo sarà pari al 3,55% prima dei costi e al 0,55% al netto dei costi. Una parte dei costi può essere condivisa con la persona che vende il prodotto per coprire i servizi che fornisce.

Composizione dei costi

Costi una tantum di ingresso o di uscita		Incidenza annuale dei costi in caso di uscita dopo 6 anni
Costi di ingresso	Non vengono applicati costi per l'acquisizione del contratto.	**0,00%**
Costi di uscita	Si applicano costi di uscita solo se voi disinvestite nei primi 4 anni (il costo è una percentuale del capitale assicurato decrescente in base agli anni trascorsi dall'inizio del contratto). I costi di uscita sono indicati come 'N/A' nella colonna successiva in quanto non si applicano se il prodotto è conservato fino al periodo di detenzione raccomandato.	**N/A**
Costi correnti registrati ogni anno		
Commissioni di gestione e altri costi amministrativi o di esercizio	Costo percentuale sul valore del contratto investito in quote. Si tratta di una stima basata sui costi effettivi dell'ultimo anno.	**3,00%**
Costi di transazione	dallo del valore dell'investimento all'anno. Si tratta di una stima dei costi sostenuti per l'acquisto e la vendita degli investimenti sottostanti per il prodotto. L'importo effettivo varierà a seconda di quanto viene acquistato e venduto.	**0,00%**
Oneri accessori sostenuti in determinate condizioni		
Commissioni di performance	Costi percentuali in base all'eventuale maggior rendimento conseguito dal fondo esterno rispetto a un parametro di riferimento. L'importo effettivo varierà a seconda dell'andamento dell'investimento. La stima dei costi aggregati di cui sopra comprende la media degli ultimi 5 anni.	**0,00%**

Alleanza Assicurazioni S.p.A. - Sede Legale: Piazza Tre Torri 1 - 20145 Milano - Tel. +39 02 40824111 - www.alleanza.it
Capitale Sociale Euro 210.000.000,00 i.v. - Codice Fiscale e iscrizione Registro Imprese di Milano Monza Brianza Lodi n. 10908160012 - Partita IVA n. 01333550323 - Pec: alleanza@pec.alleanza.it - Società iscritta all'Albo Imprese IVASS n. 1.00178, soggetta all'attività di direzione e coordinamento di Assicurazioni Generali S.p.A. ed appartenente al Gruppo Generali, iscritto al n. 026 dell'Albo dei gruppi assicurativi

Documento contenente le informazioni specifiche

Nome del prodotto: Stile Unico di Alleanza

Opzione di investimento: Percorso 4, 5, 6 - Global Government Bond C ACC EUR
Emittente: JPMorgan
ISIN: LU0406674407
Data del documento: 19/11/2026

Cos'è questa opzione d'investimento?

Obiettivi dell'opzione di investimento: Per le informazioni specifiche, relative ad obiettivi e politica di investimento della presente opzione di investimento, si rimanda al KID (redatto dalla Società emittente) presente sul sito della Compagnia all'indirizzo internet www.alleanza.it/investimento/stile-unico.
Investitori al dettaglio cui si intende commercializzare l'opzione di investimento: Il tipo di cliente varia a seconda del Percorso scelto. Stile Unico di Alleanza è un prodotto di investimento assicurativo, caratterizzato da percorsi rivolti a clienti retail o professionali, con un bisogno di investimento e conoscenza o esperienza almeno sui prodotti assicurativi di investimento (IBIPs) che prevedono una molteplicità di opzioni di investimento declinate sulla possibilità per il cliente di scegliere liberamente tra diversi sottostanti/combinazioni di sottostanti l'allocazione dell'investimento, e per la copertura facoltativa, che abbiano manifestato anche un bisogno di protezione. Ciascun percorso si rivolge inoltre a diverse tipologie di clienti diversificati come segue: il "Percorso d'investimento 4" è rivolto a clienti con un bisogno di investimento, che punta almeno a una moderata crescita del capitale, con un orizzonte temporale almeno medio (a partire da 6 anni), un profilo di rischio almeno medio basso e capacità di sostenere almeno perdite contenute del valore dell'investimento; il "Percorso d'investimento 5" è rivolto a clienti con un bisogno di investimento, che punta almeno a una moderata crescita del capitale, con un orizzonte temporale almeno medio (a partire da 6 anni), un profilo di rischio almeno medio e capacità di sostenere almeno perdite contenute del valore dell'investimento; il "Percorso d'investimento 6" è rivolto a clienti con un bisogno di investimento, che punta ad una crescita anche più che moderata del capitale, con un orizzonte temporale almeno medio (a partire da 6 anni), un profilo di rischio almeno medio alto e capacità di sostenere perdite apprezzabili del valore dell'investimento".

Quali sono i rischi e qual è il potenziale rendimento?

Indicatore di rischio

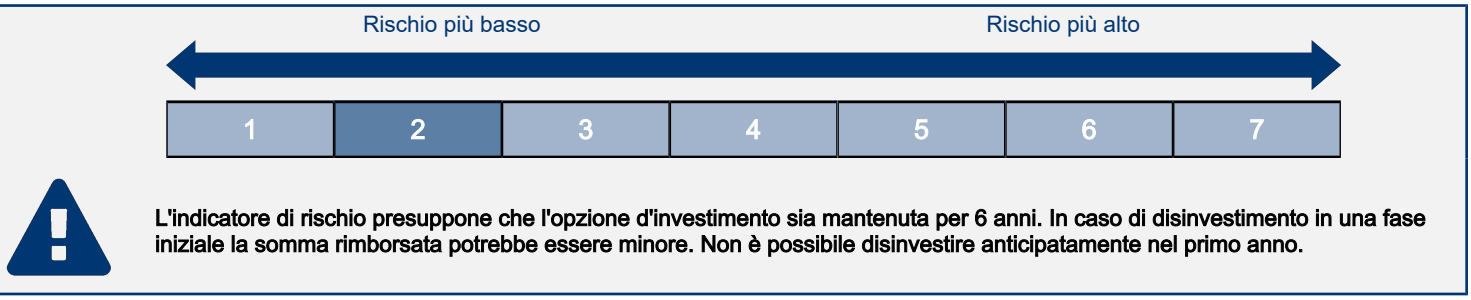

L'indicatore di rischio presuppone che l'opzione d'investimento sia mantenuta per 6 anni. In caso di disinvestimento in una fase iniziale la somma rimborsata potrebbe essere minore. Non è possibile disinvestire anticipatamente nel primo anno.

L'indicatore di rischio è un'indicazione orientativa del livello di rischio di questa opzione di investimento rispetto ad altri prodotti. Esso esprime la probabilità che l'opzione d'investimento subisca perdite monetarie a causa di movimenti sul mercato o a causa dell'incapacità dell'Impresa di pagarvi quanto dovuto.
Abbiamo classificato questa opzione di investimento al livello 2 su 7 che corrisponde alla classe di rischio bassa.
Le condizioni per il disinvestimento nei primi 4 anni sono descritte nella sezione "Per quanto tempo devo detenerlo? Posso ritirare il capitale prematuramente?".

Scenari di performance

Il possibile rimborso dipenderà dall'andamento futuro dei mercati, che è incerto e non può essere previsto con esattezza. Lo scenario sfavorevole, lo scenario moderato e lo scenario favorevole riportati sono illustrazioni basate sulla performance peggiore, la performance media e la performance migliore del prodotto negli ultimi 11 anni. Nel futuro i mercati potrebbero avere un andamento molto diverso.

Periodo di detenzione raccomandato: 6 anni **Esempio di investimento: € 10.000** **Premio assicurativo: € 0**		In caso di uscita dopo 1 anno	In caso di uscita dopo 6 anni
Scenari di sopravvivenza			
Minimo	**Non esiste un rendimento minimo garantito in caso di riscatto. Potreste perdere il vostro intero investimento o parte di esso.**		
Stress	**Possibile rimborso al netto dei costi**	**€ 7.715**	**€ 6.328**
	Rendimento medio per ciascun anno	*-22,85%*	*-7,34%*
Sfavorevole	**Possibile rimborso al netto dei costi**	**€ 8.118**	**€ 7.585**
	Rendimento medio per ciascun anno	*-18,82%*	*-4,50%*
Moderato	**Possibile rimborso al netto dei costi**	**€ 9.438**	**€ 8.181**
	Rendimento medio per ciascun anno	*-5,62%*	*-3,29%*
Favorevole	**Possibile rimborso al netto dei costi**	**€ 10.264**	**€ 9.740**
	Rendimento medio per ciascun anno	*2,64%*	*-0,44%*
Scenario di morte			
In caso di decesso dell'Assicurato	**Possibile rimborso a favore dei vostri beneficiari al netto dei costi**	**€ 10.000**	**€ 10.000**
Premio assicurativo preso nel tempo		**€ 0**	**€ 0**

Le cifre riportate comprendono tutti i costi del prodotto in quanto tale, e comprendono i costi di distribuzione del prodotto. Le cifre non tengono conto della vostra situazione fiscale personale, che può incidere anch'essa sull'importo del rimborso.
Gli scenari sono una rappresentazione dei risultati dell'investimento che ragionevolmente potranno avverarsi, in condizioni di mercato sia favorevoli sia

sfavorevoli. Varieranno a seconda della performance del mercato e del momento in cui è richiesto il riscatto. Si rappresentano anche i possibili risultati in caso di decesso ipotizzando lo scenario moderato.
Lo scenario di stress indica quale potrebbe essere l'importo rimborsato in circostanze di mercato estreme.

Quali sono i costi?

Andamento dei costi nel tempo

Le tabelle mostrano gli importi prelevati dall'investimento per coprire diversi tipi di costi. Tali importi dipendono dall'entità dell'investimento, dalla durata della detenzione del prodotto e dall'andamento del prodotto. Gli importi sono qui riportati a fini illustrativi e si basano su un importo esemplificativo dell'investimento e su diversi possibili periodi di investimento. Si è ipotizzato quanto segue:
— Nel primo anno recupero dell'importo investito (rendimento annuo dello 0%). Per gli altri periodi di detenzione si è ipotizzato che il prodotto abbia la performance indicata nello scenario moderato
— 10.000 EUR di investimento.

	In caso di uscita dopo 1 anno	In caso di uscita dopo 6 anni
Costi totali	**€ 678**	**€ 1.646**
Incidenza annuale dei costi (*)	**6,78%**	**2,94% ogni anno**

(*) Dimostra come i costi riducano ogni anno il rendimento nel corso del periodo di detenzione. Ad esempio, se l'uscita avviene nel periodo di detenzione raccomandato, si prevede che il rendimento medio annuo sarà pari al -0,35% prima dei costi e al -3,29% al netto dei costi. Una parte dei costi può essere condivisa con la persona che vende il prodotto per coprire i servizi che fornisce.

Composizione dei costi

Costi una tantum di ingresso o di uscita		Incidenza annuale dei costi in caso di uscita dopo 6 anni
Costi di ingresso	Non vengono applicati costi per l'acquisizione del contratto.	**0,00%**
Costi di uscita	Si applicano costi di uscita solo se voi disinvestite nei primi 4 anni (il costo è una percentuale del capitale assicurato decrescente in base agli anni trascorsi dall'inizio del contratto). I costi di uscita sono indicati come 'N/A' nella colonna successiva in quanto non si applicano se il prodotto è conservato fino al periodo di detenzione raccomandato.	**N/A**
Costi correnti registrati ogni anno		
Commissioni di gestione e altri costi amministrativi o di esercizio	Costo percentuale sul valore del contratto investito in quote. Si tratta di una stima basata sui costi effettivi dell'ultimo anno.	**2,94%**
Costi di transazione	dallo del valore dell'investimento all'anno. Si tratta di una stima dei costi sostenuti per l'acquisto e la vendita degli investimenti sottostanti per il prodotto. L'importo effettivo varierà a seconda di quanto viene acquistato e venduto.	**0,00%**
Oneri accessori sostenuti in determinate condizioni		
Commissioni di performance	Costi percentuali in base all'eventuale maggior rendimento conseguito dal fondo esterno rispetto a un parametro di riferimento. L'importo effettivo varierà a seconda dell'andamento dell'investimento. La stima dei costi aggregati di cui sopra comprende la media degli ultimi 5 anni.	**0,00%**

Alleanza Assicurazioni S.p.A. - Sede Legale: Piazza Tre Torri 1 - 20145 Milano - Tel. +39 02 40824111 - www.alleanza.it
Capitale Sociale Euro 210.000.000,00 i.v. - Codice Fiscale e iscrizione Registro Imprese di Milano Monza Brianza Lodi n. 10908160012 - Partita IVA n. 01333550323 - Pec: alleanza@pec.alleanza.it - Società iscritta all'Albo Imprese IVASS n. 1.00178, soggetta all'attività di direzione e coordinamento di Assicurazioni Generali S.p.A. ed appartenente al Gruppo Generali, iscritto al n. 026 dell'Albo dei gruppi assicurativi

Documento contenente le informazioni specifiche

Nome del prodotto: Stile Unico di Alleanza

Opzione di investimento: Percorso 4, 5, 6 - Global Stable Equity Fund BI EUR Hdg
Emittente: Nordea
ISIN: LU0351545669
Data del documento: 19/11/2026

Cos'è questa opzione d'investimento?

Obiettivi dell'opzione di investimento: Per le informazioni specifiche, relative ad obiettivi e politica di investimento della presente opzione di investimento, si rimanda al KID (redatto dalla Società emittente) presente sul sito della Compagnia all'indirizzo internet www.alleanza.it/investimento/stile-unico.
Investitori al dettaglio cui si intende commercializzare l'opzione di investimento: Il tipo di cliente varia a seconda del Percorso scelto. Stile Unico di Alleanza è un prodotto di investimento assicurativo, caratterizzato da percorsi rivolti a clienti retail o professionali, con un bisogno di investimento e conoscenza o esperienza almeno sui prodotti assicurativi di investimento (IBIPs) che prevedono una molteplicità di opzioni di investimento declinate sulla possibilità per il cliente di scegliere liberamente tra diversi sottostanti/combinazioni di sottostanti l'allocazione dell'investimento, e per la copertura facoltativa, che abbiano manifestato anche un bisogno di protezione. Ciascun percorso si rivolge inoltre a diverse tipologie di clienti diversificati come segue: il "Percorso d'investimento 4" è rivolto a clienti con un bisogno di investimento, che punta almeno a una moderata crescita del capitale, con un orizzonte temporale almeno medio (a partire da 6 anni), un profilo di rischio almeno medio basso e capacità di sostenere almeno perdite contenute del valore dell'investimento; il "Percorso d'investimento 5" è rivolto a clienti con un bisogno di investimento, che punta almeno a una moderata crescita del capitale, con un orizzonte temporale almeno medio (a partire da 6 anni), un profilo di rischio almeno medio e capacità di sostenere almeno perdite contenute del valore dell'investimento; il "Percorso d'investimento 6" è rivolto a clienti con un bisogno di investimento, che punta ad una crescita anche più che moderata del capitale, con un orizzonte temporale almeno medio (a partire da 6 anni), un profilo di rischio almeno medio alto e capacità di sostenere perdite apprezzabili del valore dell'investimento".

Quali sono i rischi e qual è il potenziale rendimento?

Indicatore di rischio

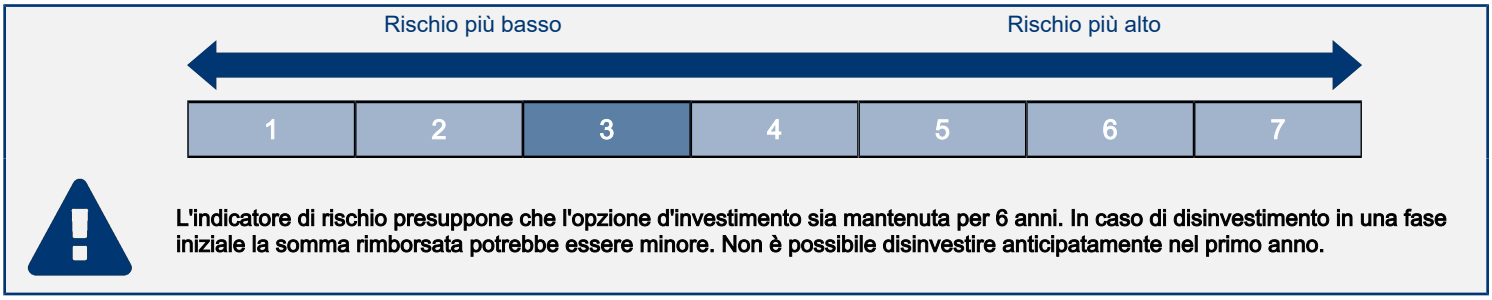

L'indicatore di rischio presuppone che l'opzione d'investimento sia mantenuta per 6 anni. In caso di disinvestimento in una fase iniziale la somma rimborsata potrebbe essere minore. Non è possibile disinvestire anticipatamente nel primo anno.

L'indicatore di rischio è un'indicazione orientativa del livello di rischio di questa opzione di investimento rispetto ad altri prodotti. Esso esprime la probabilità che l'opzione d'investimento subisca perdite monetarie a causa di movimenti sul mercato o a causa dell'incapacità dell'Impresa di pagarvi quanto dovuto.
Abbiamo classificato questa opzione di investimento al livello 3 su 7 che corrisponde alla classe di rischio medio-bassa.
Le condizioni per il disinvestimento nei primi 4 anni sono descritte nella sezione "Per quanto tempo devo detenerlo? Posso ritirare il capitale prematuramente?".

Scenari di performance

Il possibile rimborso dipenderà dall'andamento futuro dei mercati, che è incerto e non può essere previsto con esattezza. Lo scenario sfavorevole, lo scenario moderato e lo scenario favorevole riportati sono illustrazioni basate sulla performance peggiore, la performance media e la performance migliore del prodotto negli ultimi 11 anni. Nel futuro i mercati potrebbero avere un andamento molto diverso.

Periodo di detenzione raccomandato: 6 anni **Esempio di investimento: € 10.000** **Premio assicurativo: € 0**		In caso di uscita dopo 1 anno	In caso di uscita dopo 6 anni
Scenari di sopravvivenza			
Minimo	**Non esiste un rendimento minimo garantito in caso di riscatto. Potreste perdere il vostro intero investimento o parte di esso.**		
Stress	**Possibile rimborso al netto dei costi**	**€ 4.539**	**€ 3.526**
	Rendimento medio per ciascun anno	*-54,61%*	*-15,95%*
Sfavorevole	**Possibile rimborso al netto dei costi**	**€ 8.281**	**€ 8.530**
	Rendimento medio per ciascun anno	*-17,19%*	*-2,62%*
Moderato	**Possibile rimborso al netto dei costi**	**€ 9.924**	**€ 12.274**
	Rendimento medio per ciascun anno	*-0,76%*	*3,47%*
Favorevole	**Possibile rimborso al netto dei costi**	**€ 12.790**	**€ 14.934**
	Rendimento medio per ciascun anno	*27,90%*	*6,91%*
Scenario di morte			
In caso di decesso dell'Assicurato	**Possibile rimborso a favore dei vostri beneficiari al netto dei costi**	**€ 10.305**	**€ 12.299**
Premio assicurativo preso nel tempo		**€ 0**	**€ 0**

Le cifre riportate comprendono tutti i costi del prodotto in quanto tale, e comprendono i costi di distribuzione del prodotto. Le cifre non tengono conto della vostra situazione fiscale personale, che può incidere anch'essa sull'importo del rimborso.
Gli scenari sono una rappresentazione dei risultati dell'investimento che ragionevolmente potranno avverarsi, in condizioni di mercato sia favorevoli sia

sfavorevoli. Varieranno a seconda della performance del mercato e del momento in cui è richiesto il riscatto. Si rappresentano anche i possibili risultati in caso di decesso ipotizzando lo scenario moderato.
Lo scenario di stress indica quale potrebbe essere l'importo rimborsato in circostanze di mercato estreme.

Quali sono i costi?

Andamento dei costi nel tempo

Le tabelle mostrano gli importi prelevati dall'investimento per coprire diversi tipi di costi. Tali importi dipendono dall'entità dell'investimento, dalla durata della detenzione del prodotto e dall'andamento del prodotto. Gli importi sono qui riportati a fini illustrativi e si basano su un importo esemplificativo dell'investimento e su diversi possibili periodi di investimento. Si è ipotizzato quanto segue:
— Nel primo anno recupero dell'importo investito (rendimento annuo dello 0%). Per gli altri periodi di detenzione si è ipotizzato che il prodotto abbia la performance indicata nello scenario moderato
— 10.000 EUR di investimento.

	In caso di uscita dopo 1 anno	In caso di uscita dopo 6 anni
Costi totali	**€ 737**	**€ 2.437**
Incidenza annuale dei costi (*)	**7,37%**	**3,73% ogni anno**

(*) Dimostra come i costi riducano ogni anno il rendimento nel corso del periodo di detenzione. Ad esempio, se l'uscita avviene nel periodo di detenzione raccomandato, si prevede che il rendimento medio annuo sarà pari al 7,2% prima dei costi e al 3,47% al netto dei costi. Una parte dei costi può essere condivisa con la persona che vende il prodotto per coprire i servizi che fornisce.

Composizione dei costi

Costi una tantum di ingresso o di uscita		Incidenza annuale dei costi in caso di uscita dopo 6 anni
Costi di ingresso	Non vengono applicati costi per l'acquisizione del contratto.	**0,00%**
Costi di uscita	Si applicano costi di uscita solo se voi disinvestite nei primi 4 anni (il costo è una percentuale del capitale assicurato decrescente in base agli anni trascorsi dall'inizio del contratto). I costi di uscita sono indicati come 'N/A' nella colonna successiva in quanto non si applicano se il prodotto è conservato fino al periodo di detenzione raccomandato.	**N/A**
Costi correnti registrati ogni anno		
Commissioni di gestione e altri costi amministrativi o di esercizio	Costo percentuale sul valore del contratto investito in quote. Si tratta di una stima basata sui costi effettivi dell'ultimo anno.	**3,73%**
Costi di transazione	dallo del valore dell'investimento all'anno. Si tratta di una stima dei costi sostenuti per l'acquisto e la vendita degli investimenti sottostanti per il prodotto. L'importo effettivo varierà a seconda di quanto viene acquistato e venduto.	**0,00%**
Oneri accessori sostenuti in determinate condizioni		
Commissioni di performance	Costi percentuali in base all'eventuale maggior rendimento conseguito dal fondo esterno rispetto a un parametro di riferimento. L'importo effettivo varierà a seconda dell'andamento dell'investimento. La stima dei costi aggregati di cui sopra comprende la media degli ultimi 5 anni.	**0,00%**

Alleanza Assicurazioni S.p.A. - Sede Legale: Piazza Tre Torri 1 - 20145 Milano - Tel. +39 02 40824111 - www.alleanza.it
Capitale Sociale Euro 210.000.000,00 i.v. - Codice Fiscale e iscrizione Registro Imprese di Milano Monza Brianza Lodi n. 10908160012 - Partita IVA n. 01333550323 - Pec: alleanza@pec.alleanza.it - Società iscritta all'Albo Imprese IVASS n. 1.00178, soggetta all'attività di direzione e coordinamento di Assicurazioni Generali S.p.A. ed appartenente al Gruppo Generali, iscritto al n. 026 dell'Albo dei gruppi assicurativi

Documento contenente le informazioni specifiche

Nome del prodotto: Stile Unico di Alleanza

Opzione di investimento: Percorso 4, 5, 6 - Goldman Sachs Alpha Enhanced World Equity Active UCITS ETF
Emittente: Goldman Sachs AM
ISIN: IE000UFAX9L6
Data del documento: 19/11/2026

Cos'è questa opzione d'investimento?

Obiettivi dell'opzione di investimento: Per le informazioni specifiche, relative ad obiettivi e politica di investimento della presente opzione di investimento, si rimanda al KID (redatto dalla Società emittente) presente sul sito della Compagnia all'indirizzo internet www.alleanza.it/investimento/stile-unico.
Investitori al dettaglio cui si intende commercializzare l'opzione di investimento: Il tipo di cliente varia a seconda del Percorso scelto. Stile Unico di Alleanza è un prodotto di investimento assicurativo, caratterizzato da percorsi rivolti a clienti retail o professionali, con un bisogno di investimento e conoscenza o esperienza almeno sui prodotti assicurativi di investimento (IBIPs) che prevedono una molteplicità di opzioni di investimento declinate sulla possibilità per il cliente di scegliere liberamente tra diversi sottostanti/combinazioni di sottostanti l'allocazione dell'investimento, e per la copertura facoltativa, che abbiano manifestato anche un bisogno di protezione. Ciascun percorso si rivolge inoltre a diverse tipologie di clienti diversificati come segue: il "Percorso d'investimento 4" è rivolto a clienti con un bisogno di investimento, che punta almeno a una moderata crescita del capitale, con un orizzonte temporale almeno medio (a partire da 6 anni), un profilo di rischio almeno medio basso e capacità di sostenere almeno perdite contenute del valore dell'investimento; il "Percorso d'investimento 5" è rivolto a clienti con un bisogno di investimento, che punta almeno a una moderata crescita del capitale, con un orizzonte temporale almeno medio (a partire da 6 anni), un profilo di rischio almeno medio e capacità di sostenere almeno perdite contenute del valore dell'investimento; il "Percorso d'investimento 6" è rivolto a clienti con un bisogno di investimento, che punta ad una crescita anche più che moderata del capitale, con un orizzonte temporale almeno medio (a partire da 6 anni), un profilo di rischio almeno medio alto e capacità di sostenere perdite apprezzabili del valore dell'investimento".

Quali sono i rischi e qual è il potenziale rendimento?

Indicatore di rischio

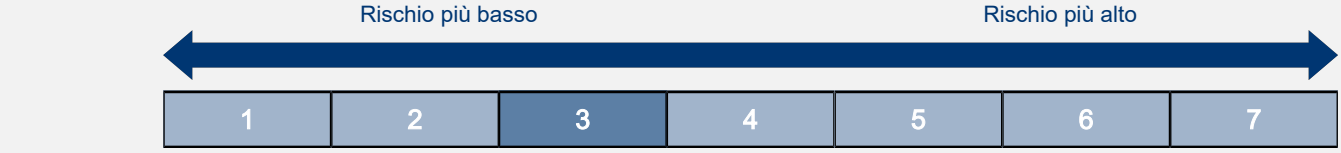

L'indicatore di rischio presuppone che l'opzione d'investimento sia mantenuta per 6 anni. In caso di disinvestimento in una fase iniziale la somma rimborsata potrebbe essere minore. Non è possibile disinvestire anticipatamente nel primo anno.

L'indicatore di rischio è un'indicazione orientativa del livello di rischio di questa opzione di investimento rispetto ad altri prodotti. Esso esprime la probabilità che l'opzione d'investimento subisca perdite monetarie a causa di movimenti sul mercato o a causa dell'incapacità dell'Impresa di pagarvi quanto dovuto.
Abbiamo classificato questa opzione di investimento al livello 3 su 7 che corrisponde alla classe di rischio medio-bassa.
Le condizioni per il disinvestimento nei primi 4 anni sono descritte nella sezione "Per quanto tempo devo detenerlo? Posso ritirare il capitale prematuramente?".

Scenari di performance

Il possibile rimborso dipenderà dall'andamento futuro dei mercati, che è incerto e non può essere previsto con esattezza. Lo scenario sfavorevole, lo scenario moderato e lo scenario favorevole riportati sono illustrazioni basate sulla performance peggiore, la performance media e la performance migliore del prodotto negli ultimi 11 anni. Nel futuro i mercati potrebbero avere un andamento molto diverso.

Periodo di detenzione raccomandato: 6 anni
Esempio di investimento: € 10.000
Premio assicurativo: € 0

		In caso di uscita dopo 1 anno	In caso di uscita dopo 6 anni
Scenari di sopravvivenza			
Minimo	**Non esiste un rendimento minimo garantito in caso di riscatto. Potreste perdere il vostro intero investimento o parte di esso.**		
Stress	**Possibile rimborso al netto dei costi**	**€ 4.998**	**€ 4.124**
	Rendimento medio per ciascun anno	*-50,02%*	*-13,72%*
Sfavorevole	**Possibile rimborso al netto dei costi**	**€ 8.357**	**€ 10.213**
	Rendimento medio per ciascun anno	*-16,43%*	*0,35%*
Moderato	**Possibile rimborso al netto dei costi**	**€ 10.305**	**€ 15.364**
	Rendimento medio per ciascun anno	*3,05%*	*7,42%*
Favorevole	**Possibile rimborso al netto dei costi**	**€ 13.508**	**€ 19.234**
	Rendimento medio per ciascun anno	*35,08%*	*11,52%*
Scenario di morte			
In caso di decesso dell'Assicurato	**Possibile rimborso a favore dei vostri beneficiari al netto dei costi**	**€ 10.700**	**€ 15.395**
Premio assicurativo preso nel tempo		**€ 0**	**€ 0**

Le cifre riportate comprendono tutti i costi del prodotto in quanto tale, e comprendono i costi di distribuzione del prodotto. Le cifre non tengono conto della vostra situazione fiscale personale, che può incidere anch'essa sull'importo del rimborso.
Gli scenari sono una rappresentazione dei risultati dell'investimento che ragionevolmente potranno avverarsi, in condizioni di mercato sia favorevoli sia

sfavorevoli. Varieranno a seconda della performance del mercato e del momento in cui è richiesto il riscatto. Si rappresentano anche i possibili risultati in caso di decesso ipotizzando lo scenario moderato.
Lo scenario di stress indica quale potrebbe essere l'importo rimborsato in circostanze di mercato estreme.

Quali sono i costi?

Andamento dei costi nel tempo

Le tabelle mostrano gli importi prelevati dall'investimento per coprire diversi tipi di costi. Tali importi dipendono dall'entità dell'investimento, dalla durata della detenzione del prodotto e dall'andamento del prodotto. Gli importi sono qui riportati a fini illustrativi e si basano su un importo esemplificativo dell'investimento e su diversi possibili periodi di investimento. Si è ipotizzato quanto segue:
— Nel primo anno recupero dell'importo investito (rendimento annuo dello 0%). Per gli altri periodi di detenzione si è ipotizzato che il prodotto abbia la performance indicata nello scenario moderato
— 10.000 EUR di investimento.

	In caso di uscita dopo 1 anno	In caso di uscita dopo 6 anni
Costi totali	**€ 667**	**€ 2.278**
Incidenza annuale dei costi (*)	**6,67%**	**3,16% ogni anno**

(*) Dimostra come i costi riducano ogni anno il rendimento nel corso del periodo di detenzione. Ad esempio, se l'uscita avviene nel periodo di detenzione raccomandato, si prevede che il rendimento medio annuo sarà pari al 10,58% prima dei costi e al 7,42% al netto dei costi. Una parte dei costi può essere condivisa con la persona che vende il prodotto per coprire i servizi che fornisce.

Composizione dei costi

Costi una tantum di ingresso o di uscita		Incidenza annuale dei costi in caso di uscita dopo 6 anni
Costi di ingresso	Non vengono applicati costi per l'acquisizione del contratto.	**0,00%**
Costi di uscita	Si applicano costi di uscita solo se voi disinvestite nei primi 4 anni (il costo è una percentuale del capitale assicurato decrescente in base agli anni trascorsi dall'inizio del contratto). I costi di uscita sono indicati come 'N/A' nella colonna successiva in quanto non si applicano se il prodotto è conservato fino al periodo di detenzione raccomandato.	**N/A**
Costi correnti registrati ogni anno		
Commissioni di gestione e altri costi amministrativi o di esercizio	Costo percentuale sul valore del contratto investito in quote. Si tratta di una stima basata sui costi effettivi dell'ultimo anno.	**3,16%**
Costi di transazione	dallo del valore dell'investimento all'anno. Si tratta di una stima dei costi sostenuti per l'acquisto e la vendita degli investimenti sottostanti per il prodotto. L'importo effettivo varierà a seconda di quanto viene acquistato e venduto.	**0,00%**
Oneri accessori sostenuti in determinate condizioni		
Commissioni di performance	Costi percentuali in base all'eventuale maggior rendimento conseguito dal fondo esterno rispetto a un parametro di riferimento. L'importo effettivo varierà a seconda dell'andamento dell'investimento. La stima dei costi aggregati di cui sopra comprende la media degli ultimi 5 anni.	**0,00%**

Alleanza Assicurazioni S.p.A. - Sede Legale: Piazza Tre Torri 1 - 20145 Milano - Tel. +39 02 40824111 - www.alleanza.it
Capitale Sociale Euro 210.000.000,00 i.v. - Codice Fiscale e iscrizione Registro Imprese di Milano Monza Brianza Lodi n. 10908160012 - Partita IVA n. 01333550323 - Pec: alleanza@pec.alleanza.it - Società iscritta all'Albo Imprese IVASS n. 1.00178, soggetta all'attività di direzione e coordinamento di Assicurazioni Generali S.p.A. ed appartenente al Gruppo Generali, iscritto al n. 026 dell'Albo dei gruppi assicurativi

Documento contenente le informazioni specifiche

Nome del prodotto: Stile Unico di Alleanza

Opzione di investimento: Percorso 4, 5, 6 - International Health Care Portfolio
Emittente: AllianceBernstein
ISIN: LU0251855366
Data del documento: 19/11/2026

Cos'è questa opzione d'investimento?

Obiettivi dell'opzione di investimento: Per le informazioni specifiche, relative ad obiettivi e politica di investimento della presente opzione di investimento, si rimanda al KID (redatto dalla Società emittente) presente sul sito della Compagnia all'indirizzo internet www.alleanza.it/investimento/stile-unico.
Investitori al dettaglio cui si intende commercializzare l'opzione di investimento: Il tipo di cliente varia a seconda del Percorso scelto. Stile Unico di Alleanza è un prodotto di investimento assicurativo, caratterizzato da percorsi rivolti a clienti retail o professionali, con un bisogno di investimento e conoscenza o esperienza almeno sui prodotti assicurativi di investimento (IBIPs) che prevedono una molteplicità di opzioni di investimento declinate sulla possibilità per il cliente di scegliere liberamente tra diversi sottostanti/combinazioni di sottostanti l'allocazione dell'investimento, e per la copertura facoltativa, che abbiano manifestato anche un bisogno di protezione. Ciascun percorso si rivolge inoltre a diverse tipologie di clienti diversificati come segue: il "Percorso d'investimento 4" è rivolto a clienti con un bisogno di investimento, che punta almeno a una moderata crescita del capitale, con un orizzonte temporale almeno medio (a partire da 6 anni), un profilo di rischio almeno medio basso e capacità di sostenere almeno perdite contenute del valore dell'investimento; il "Percorso d'investimento 5" è rivolto a clienti con un bisogno di investimento, che punta almeno a una moderata crescita del capitale, con un orizzonte temporale almeno medio (a partire da 6 anni), un profilo di rischio almeno medio e capacità di sostenere almeno perdite contenute del valore dell'investimento; il "Percorso d'investimento 6" è rivolto a clienti con un bisogno di investimento, che punta ad una crescita anche più che moderata del capitale, con un orizzonte temporale almeno medio (a partire da 6 anni), un profilo di rischio almeno medio alto e capacità di sostenere perdite apprezzabili del valore dell'investimento".

Quali sono i rischi e qual è il potenziale rendimento?

Indicatore di rischio

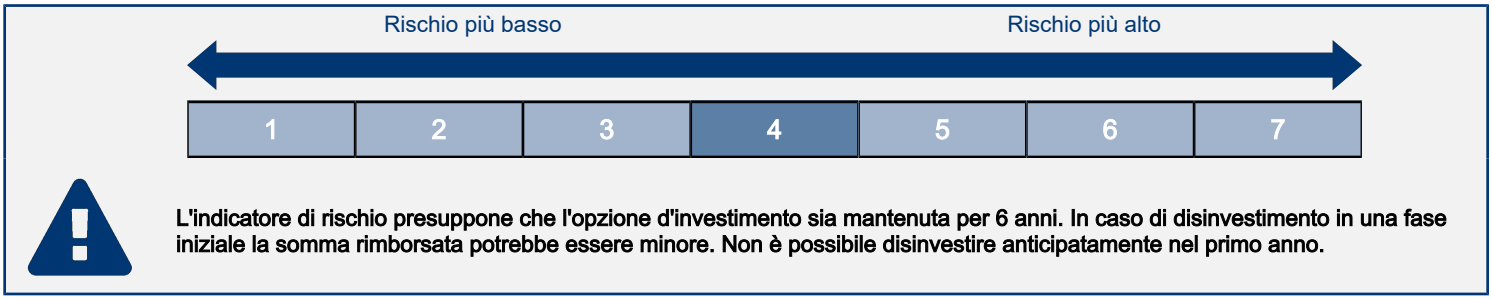

L'indicatore di rischio presuppone che l'opzione d'investimento sia mantenuta per 6 anni. In caso di disinvestimento in una fase iniziale la somma rimborsata potrebbe essere minore. Non è possibile disinvestire anticipatamente nel primo anno.

L'indicatore di rischio è un'indicazione orientativa del livello di rischio di questa opzione di investimento rispetto ad altri prodotti. Esso esprime la probabilità che l'opzione d'investimento subisca perdite monetarie a causa di movimenti sul mercato o a causa dell'incapacità dell'Impresa di pagarvi quanto dovuto.
Abbiamo classificato questa opzione di investimento al livello 4 su 7 che corrisponde alla classe di rischio media.
Le condizioni per il disinvestimento nei primi 4 anni sono descritte nella sezione "Per quanto tempo devo detenerlo? Posso ritirare il capitale prematuramente?".

Scenari di performance

Il possibile rimborso dipenderà dall'andamento futuro dei mercati, che è incerto e non può essere previsto con esattezza. Lo scenario sfavorevole, lo scenario moderato e lo scenario favorevole riportati sono illustrazioni basate sulla performance peggiore, la performance media e la performance migliore del prodotto negli ultimi 11 anni. Nel futuro i mercati potrebbero avere un andamento molto diverso.

Periodo di detenzione raccomandato: 6 anni
Esempio di investimento: € 10.000
Premio assicurativo: € 0

		In caso di uscita dopo 1 anno	In caso di uscita dopo 6 anni
Scenari di sopravvivenza			
Minimo	**Non esiste un rendimento minimo garantito in caso di riscatto. Potreste perdere il vostro intero investimento o parte di esso.**		
Stress	**Possibile rimborso al netto dei costi**	**€ 4.717**	**€ 3.133**
	Rendimento medio per ciascun anno	*-52,83%*	*-17,59%*
Sfavorevole	**Possibile rimborso al netto dei costi**	**€ 7.449**	**€ 7.548**
	Rendimento medio per ciascun anno	*-25,51%*	*-4,58%*
Moderato	**Possibile rimborso al netto dei costi**	**€ 10.372**	**€ 17.356**
	Rendimento medio per ciascun anno	*3,72%*	*9,62%*
Favorevole	**Possibile rimborso al netto dei costi**	**€ 12.576**	**€ 20.540**
	Rendimento medio per ciascun anno	*25,76%*	*12,75%*
Scenario di morte			
In caso di decesso dell'Assicurato	**Possibile rimborso a favore dei vostri beneficiari al netto dei costi**	**€ 10.770**	**€ 17.391**
Premio assicurativo preso nel tempo		**€ 0**	**€ 0**

Le cifre riportate comprendono tutti i costi del prodotto in quanto tale, e comprendono i costi di distribuzione del prodotto. Le cifre non tengono conto della vostra situazione fiscale personale, che può incidere anch'essa sull'importo del rimborso.
Gli scenari sono una rappresentazione dei risultati dell'investimento che ragionevolmente potranno avverarsi, in condizioni di mercato sia favorevoli sia

sfavorevoli. Varieranno a seconda della performance del mercato e del momento in cui è richiesto il riscatto. Si rappresentano anche i possibili risultati in caso di decesso ipotizzando lo scenario moderato.
Lo scenario di stress indica quale potrebbe essere l'importo rimborsato in circostanze di mercato estreme.

Quali sono i costi?

Andamento dei costi nel tempo

Le tabelle mostrano gli importi prelevati dall'investimento per coprire diversi tipi di costi. Tali importi dipendono dall'entità dell'investimento, dalla durata della detenzione del prodotto e dall'andamento del prodotto. Gli importi sono qui riportati a fini illustrativi e si basano su un importo esemplificativo dell'investimento e su diversi possibili periodi di investimento. Si è ipotizzato quanto segue:
— Nel primo anno recupero dell'importo investito (rendimento annuo dello 0%). Per gli altri periodi di detenzione si è ipotizzato che il prodotto abbia la performance indicata nello scenario moderato
— 10.000 EUR di investimento.

	In caso di uscita dopo 1 anno	In caso di uscita dopo 6 anni
Costi totali	**€ 761**	**€ 3.198**
Incidenza annuale dei costi (*)	**7,61%**	**4,21% ogni anno**

(*) Dimostra come i costi riducano ogni anno il rendimento nel corso del periodo di detenzione. Ad esempio, se l'uscita avviene nel periodo di detenzione raccomandato, si prevede che il rendimento medio annuo sarà pari al 13,83% prima dei costi e al 9,62% al netto dei costi. Una parte dei costi può essere condivisa con la persona che vende il prodotto per coprire i servizi che fornisce.

Composizione dei costi

Costi una tantum di ingresso o di uscita		Incidenza annuale dei costi in caso di uscita dopo 6 anni
Costi di ingresso	Non vengono applicati costi per l'acquisizione del contratto.	**0,00%**
Costi di uscita	Si applicano costi di uscita solo se voi disinvestite nei primi 4 anni (il costo è una percentuale del capitale assicurato decrescente in base agli anni trascorsi dall'inizio del contratto). I costi di uscita sono indicati come 'N/A' nella colonna successiva in quanto non si applicano se il prodotto è conservato fino al periodo di detenzione raccomandato.	**N/A**
Costi correnti registrati ogni anno		
Commissioni di gestione e altri costi amministrativi o di esercizio	Costo percentuale sul valore del contratto investito in quote. Si tratta di una stima basata sui costi effettivi dell'ultimo anno.	**4,21%**
Costi di transazione	dallo del valore dell'investimento all'anno. Si tratta di una stima dei costi sostenuti per l'acquisto e la vendita degli investimenti sottostanti per il prodotto. L'importo effettivo varierà a seconda di quanto viene acquistato e venduto.	**0,00%**
Oneri accessori sostenuti in determinate condizioni		
Commissioni di performance	Costi percentuali in base all'eventuale maggior rendimento conseguito dal fondo esterno rispetto a un parametro di riferimento. L'importo effettivo varierà a seconda dell'andamento dell'investimento. La stima dei costi aggregati di cui sopra comprende la media degli ultimi 5 anni.	**0,00%**

Alleanza Assicurazioni S.p.A. - Sede Legale: Piazza Tre Torri 1 - 20145 Milano - Tel. +39 02 40824111 - www.alleanza.it
Capitale Sociale Euro 210.000.000,00 i.v. - Codice Fiscale e iscrizione Registro Imprese di Milano Monza Brianza Lodi n. 10908160012 - Partita IVA n. 01333550323 - Pec: alleanza@pec.alleanza.it - Società iscritta all'Albo Imprese IVASS n. 1.00178, soggetta all'attività di direzione e coordinamento di Assicurazioni Generali S.p.A. ed appartenente al Gruppo Generali, iscritto al n. 026 dell'Albo dei gruppi assicurativi

Documento contenente le informazioni specifiche

Nome del prodotto: Stile Unico di Alleanza

Opzione di investimento: Percorso 4, 5, 6 - INVESCO BLOOMBERG COMMODITY ETF
Emittente: Invesco
ISIN: IE00BD6FTQ80
Data del documento: 19/11/2026

Cos'è questa opzione d'investimento?

Obiettivi dell'opzione di investimento: Per le informazioni specifiche, relative ad obiettivi e politica di investimento della presente opzione di investimento, si rimanda al KID (redatto dalla Società emittente) presente sul sito della Compagnia all'indirizzo internet www.alleanza.it/investimento/stile-unico.
Investitori al dettaglio cui si intende commercializzare l'opzione di investimento: Il tipo di cliente varia a seconda del Percorso scelto. Stile Unico di Alleanza è un prodotto di investimento assicurativo, caratterizzato da percorsi rivolti a clienti retail o professionali, con un bisogno di investimento e conoscenza o esperienza almeno sui prodotti assicurativi di investimento (IBIPs) che prevedono una molteplicità di opzioni di investimento declinate sulla possibilità per il cliente di scegliere liberamente tra diversi sottostanti/combinazioni di sottostanti l'allocazione dell'investimento, e per la copertura facoltativa, che abbiano manifestato anche un bisogno di protezione. Ciascun percorso si rivolge inoltre a diverse tipologie di clienti diversificati come segue: il "Percorso d'investimento 4" è rivolto a clienti con un bisogno di investimento, che punta almeno a una moderata crescita del capitale, con un orizzonte temporale almeno medio (a partire da 6 anni), un profilo di rischio almeno medio basso e capacità di sostenere almeno perdite contenute del valore dell'investimento; il "Percorso d'investimento 5" è rivolto a clienti con un bisogno di investimento, che punta almeno a una moderata crescita del capitale, con un orizzonte temporale almeno medio (a partire da 6 anni), un profilo di rischio almeno medio e capacità di sostenere almeno perdite contenute del valore dell'investimento; il "Percorso d'investimento 6" è rivolto a clienti con un bisogno di investimento, che punta ad una crescita anche più che moderata del capitale, con un orizzonte temporale almeno medio (a partire da 6 anni), un profilo di rischio almeno medio alto e capacità di sostenere perdite apprezzabili del valore dell'investimento".

Quali sono i rischi e qual è il potenziale rendimento?

Indicatore di rischio

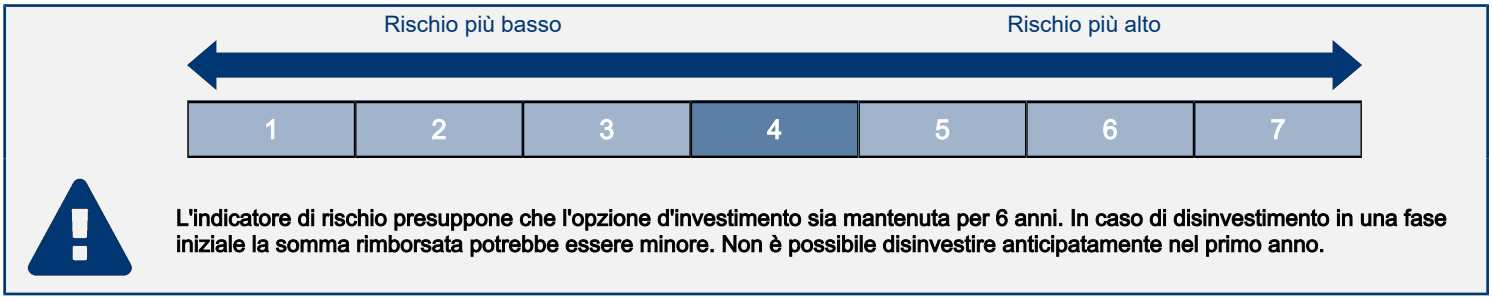

L'indicatore di rischio presuppone che l'opzione d'investimento sia mantenuta per 6 anni. In caso di disinvestimento in una fase iniziale la somma rimborsata potrebbe essere minore. Non è possibile disinvestire anticipatamente nel primo anno.

L'indicatore di rischio è un'indicazione orientativa del livello di rischio di questa opzione di investimento rispetto ad altri prodotti. Esso esprime la probabilità che l'opzione d'investimento subisca perdite monetarie a causa di movimenti sul mercato o a causa dell'incapacità dell'Impresa di pagarvi quanto dovuto.
Abbiamo classificato questa opzione di investimento al livello 4 su 7 che corrisponde alla classe di rischio media.
Le condizioni per il disinvestimento nei primi 4 anni sono descritte nella sezione "Per quanto tempo devo detenerlo? Posso ritirare il capitale prematuramente?".

Scenari di performance

Il possibile rimborso dipenderà dall'andamento futuro dei mercati, che è incerto e non può essere previsto con esattezza. Lo scenario sfavorevole, lo scenario moderato e lo scenario favorevole riportati sono illustrazioni basate sulla performance peggiore, la performance media e la performance migliore del prodotto negli ultimi 11 anni. Nel futuro i mercati potrebbero avere un andamento molto diverso.

Periodo di detenzione raccomandato: 6 anni
Esempio di investimento: € 10.000
Premio assicurativo: € 0

		In caso di uscita dopo 1 anno	In caso di uscita dopo 6 anni
Scenari di sopravvivenza			
Minimo	**Non esiste un rendimento minimo garantito in caso di riscatto. Potreste perdere il vostro intero investimento o parte di esso.**		
Stress	**Possibile rimborso al netto dei costi**	**€ 3.406**	**€ 2.254**
	Rendimento medio per ciascun anno	*-65,94%*	*-21,99%*
Sfavorevole	**Possibile rimborso al netto dei costi**	**€ 7.246**	**€ 8.037**
	Rendimento medio per ciascun anno	*-27,54%*	*-3,58%*
Moderato	**Possibile rimborso al netto dei costi**	**€ 9.379**	**€ 12.477**
	Rendimento medio per ciascun anno	*-6,21%*	*3,76%*
Favorevole	**Possibile rimborso al netto dei costi**	**€ 15.440**	**€ 21.659**
	Rendimento medio per ciascun anno	*54,40%*	*13,75%*
Scenario di morte			
In caso di decesso dell'Assicurato	**Possibile rimborso a favore dei vostri beneficiari al netto dei costi**	**€ 10.000**	**€ 12.502**
Premio assicurativo preso nel tempo		**€ 0**	**€ 0**

Le cifre riportate comprendono tutti i costi del prodotto in quanto tale, e comprendono i costi di distribuzione del prodotto. Le cifre non tengono conto della vostra situazione fiscale personale, che può incidere anch'essa sull'importo del rimborso.
Gli scenari sono una rappresentazione dei risultati dell'investimento che ragionevolmente potranno avverarsi, in condizioni di mercato sia favorevoli sia

sfavorevoli. Varieranno a seconda della performance del mercato e del momento in cui è richiesto il riscatto. Si rappresentano anche i possibili risultati in caso di decesso ipotizzando lo scenario moderato.
Lo scenario di stress indica quale potrebbe essere l'importo rimborsato in circostanze di mercato estreme.

Quali sono i costi?

Andamento dei costi nel tempo

Le tabelle mostrano gli importi prelevati dall'investimento per coprire diversi tipi di costi. Tali importi dipendono dall'entità dell'investimento, dalla durata della detenzione del prodotto e dall'andamento del prodotto. Gli importi sono qui riportati a fini illustrativi e si basano su un importo esemplificativo dell'investimento e su diversi possibili periodi di investimento. Si è ipotizzato quanto segue:
— Nel primo anno recupero dell'importo investito (rendimento annuo dello 0%). Per gli altri periodi di detenzione si è ipotizzato che il prodotto abbia la performance indicata nello scenario moderato
— 10.000 EUR di investimento.

	In caso di uscita dopo 1 anno	In caso di uscita dopo 6 anni
Costi totali	**€ 643**	**€ 1.801**
Incidenza annuale dei costi (*)	**6,43%**	**2,80% ogni anno**

(*) Dimostra come i costi riducano ogni anno il rendimento nel corso del periodo di detenzione. Ad esempio, se l'uscita avviene nel periodo di detenzione raccomandato, si prevede che il rendimento medio annuo sarà pari al 6,56% prima dei costi e al 3,76% al netto dei costi. Una parte dei costi può essere condivisa con la persona che vende il prodotto per coprire i servizi che fornisce.

Composizione dei costi

Costi una tantum di ingresso o di uscita		Incidenza annuale dei costi in caso di uscita dopo 6 anni
Costi di ingresso	Non vengono applicati costi per l'acquisizione del contratto.	**0,00%**
Costi di uscita	Si applicano costi di uscita solo se voi disinvestite nei primi 4 anni (il costo è una percentuale del capitale assicurato decrescente in base agli anni trascorsi dall'inizio del contratto). I costi di uscita sono indicati come 'N/A' nella colonna successiva in quanto non si applicano se il prodotto è conservato fino al periodo di detenzione raccomandato.	**N/A**
Costi correnti registrati ogni anno		
Commissioni di gestione e altri costi amministrativi o di esercizio	Costo percentuale sul valore del contratto investito in quote. Si tratta di una stima basata sui costi effettivi dell'ultimo anno.	**2,80%**
Costi di transazione	dallo del valore dell'investimento all'anno. Si tratta di una stima dei costi sostenuti per l'acquisto e la vendita degli investimenti sottostanti per il prodotto. L'importo effettivo varierà a seconda di quanto viene acquistato e venduto.	**0,00%**
Oneri accessori sostenuti in determinate condizioni		
Commissioni di performance	Costi percentuali in base all'eventuale maggior rendimento conseguito dal fondo esterno rispetto a un parametro di riferimento. L'importo effettivo varierà a seconda dell'andamento dell'investimento. La stima dei costi aggregati di cui sopra comprende la media degli ultimi 5 anni.	**0,00%**

Alleanza Assicurazioni S.p.A. - Sede Legale: Piazza Tre Torri 1 - 20145 Milano - Tel. +39 02 40824111 - www.alleanza.it
Capitale Sociale Euro 210.000.000,00 i.v. - Codice Fiscale e iscrizione Registro Imprese di Milano Monza Brianza Lodi n. 10908160012 - Partita IVA n. 01333550323 - Pec: alleanza@pec.alleanza.it - Società iscritta all'Albo Imprese IVASS n. 1.00178, soggetta all'attività di direzione e coordinamento di Assicurazioni Generali S.p.A. ed appartenente al Gruppo Generali, iscritto al n. 026 dell'Albo dei gruppi assicurativi

Documento contenente le informazioni specifiche

Nome del prodotto: Stile Unico di Alleanza

Opzione di investimento: Percorso 4, 5, 6 - Invesco Pan European High Income Fund C Accumulation EUR
Emittente: Invesco
ISIN: LU0243957668
Data del documento: 19/11/2026

Cos'è questa opzione d'investimento?

Obiettivi dell'opzione di investimento: Per le informazioni specifiche, relative ad obiettivi e politica di investimento della presente opzione di investimento, si rimanda al KID (redatto dalla Società emittente) presente sul sito della Compagnia all'indirizzo internet www.alleanza.it/investimento/stile-unico.
Investitori al dettaglio cui si intende commercializzare l'opzione di investimento: Il tipo di cliente varia a seconda del Percorso scelto. Stile Unico di Alleanza è un prodotto di investimento assicurativo, caratterizzato da percorsi rivolti a clienti retail o professionali, con un bisogno di investimento e conoscenza o esperienza almeno sui prodotti assicurativi di investimento (IBIPs) che prevedono una molteplicità di opzioni di investimento declinate sulla possibilità per il cliente di scegliere liberamente tra diversi sottostanti/combinazioni di sottostanti l'allocazione dell'investimento, e per la copertura facoltativa, che abbiano manifestato anche un bisogno di protezione. Ciascun percorso si rivolge inoltre a diverse tipologie di clienti diversificati come segue: il "Percorso d'investimento 4" è rivolto a clienti con un bisogno di investimento, che punta almeno a una moderata crescita del capitale, con un orizzonte temporale almeno medio (a partire da 6 anni), un profilo di rischio almeno medio basso e capacità di sostenere almeno perdite contenute del valore dell'investimento; il "Percorso d'investimento 5" è rivolto a clienti con un bisogno di investimento, che punta almeno a una moderata crescita del capitale, con un orizzonte temporale almeno medio (a partire da 6 anni), un profilo di rischio almeno medio e capacità di sostenere almeno perdite contenute del valore dell'investimento; il "Percorso d'investimento 6" è rivolto a clienti con un bisogno di investimento, che punta ad una crescita anche più che moderata del capitale, con un orizzonte temporale almeno medio (a partire da 6 anni), un profilo di rischio almeno medio alto e capacità di sostenere perdite apprezzabili del valore dell'investimento".

Quali sono i rischi e qual è il potenziale rendimento?

Indicatore di rischio

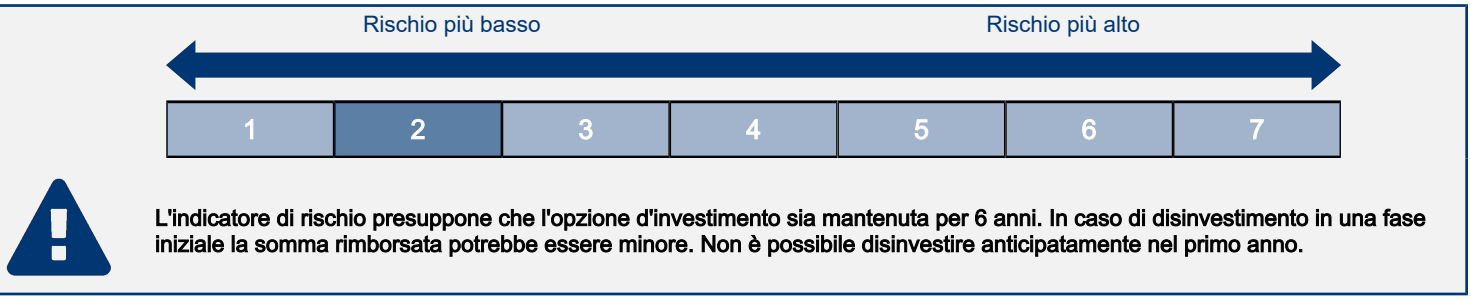

L'indicatore di rischio presuppone che l'opzione d'investimento sia mantenuta per 6 anni. In caso di disinvestimento in una fase iniziale la somma rimborsata potrebbe essere minore. Non è possibile disinvestire anticipatamente nel primo anno.

L'indicatore di rischio è un'indicazione orientativa del livello di rischio di questa opzione di investimento rispetto ad altri prodotti. Esso esprime la probabilità che l'opzione d'investimento subisca perdite monetarie a causa di movimenti sul mercato o a causa dell'incapacità dell'Impresa di pagarvi quanto dovuto.
Abbiamo classificato questa opzione di investimento al livello 2 su 7 che corrisponde alla classe di rischio bassa.
Le condizioni per il disinvestimento nei primi 4 anni sono descritte nella sezione "Per quanto tempo devo detenerlo? Posso ritirare il capitale prematuramente?".

Scenari di performance

Il possibile rimborso dipenderà dall'andamento futuro dei mercati, che è incerto e non può essere previsto con esattezza. Lo scenario sfavorevole, lo scenario moderato e lo scenario favorevole riportati sono illustrazioni basate sulla performance peggiore, la performance media e la performance migliore del prodotto negli ultimi 11 anni. Nel futuro i mercati potrebbero avere un andamento molto diverso.

Periodo di detenzione raccomandato: 6 anni **Esempio di investimento: € 10.000** **Premio assicurativo: € 0**		In caso di uscita dopo 1 anno	In caso di uscita dopo 6 anni
Scenari di sopravvivenza			
Minimo	**Non esiste un rendimento minimo garantito in caso di riscatto. Potreste perdere il vostro intero investimento o parte di esso.**		
Stress	**Possibile rimborso al netto dei costi**	**€ 7.361**	**€ 6.041**
	Rendimento medio per ciascun anno	*-26,39%*	*-8,06%*
Sfavorevole	**Possibile rimborso al netto dei costi**	**€ 8.140**	**€ 8.848**
	Rendimento medio per ciascun anno	*-18,60%*	*-2,02%*
Moderato	**Possibile rimborso al netto dei costi**	**€ 9.929**	**€ 10.638**
	Rendimento medio per ciascun anno	*-0,71%*	*1,04%*
Favorevole	**Possibile rimborso al netto dei costi**	**€ 11.417**	**€ 12.129**
	Rendimento medio per ciascun anno	*14,17%*	*3,27%*
Scenario di morte			
In caso di decesso dell'Assicurato	**Possibile rimborso a favore dei vostri beneficiari al netto dei costi**	**€ 10.310**	**€ 10.659**
Premio assicurativo preso nel tempo		**€ 0**	**€ 0**

Le cifre riportate comprendono tutti i costi del prodotto in quanto tale, e comprendono i costi di distribuzione del prodotto. Le cifre non tengono conto della vostra situazione fiscale personale, che può incidere anch'essa sull'importo del rimborso.
Gli scenari sono una rappresentazione dei risultati dell'investimento che ragionevolmente potranno avverarsi, in condizioni di mercato sia favorevoli sia

sfavorevoli. Varieranno a seconda della performance del mercato e del momento in cui è richiesto il riscatto. Si rappresentano anche i possibili risultati in caso di decesso ipotizzando lo scenario moderato.
Lo scenario di stress indica quale potrebbe essere l'importo rimborsato in circostanze di mercato estreme.

Quali sono i costi?

Andamento dei costi nel tempo

Le tabelle mostrano gli importi prelevati dall'investimento per coprire diversi tipi di costi. Tali importi dipendono dall'entità dell'investimento, dalla durata della detenzione del prodotto e dall'andamento del prodotto. Gli importi sono qui riportati a fini illustrativi e si basano su un importo esemplificativo dell'investimento e su diversi possibili periodi di investimento. Si è ipotizzato quanto segue:
— Nel primo anno recupero dell'importo investito (rendimento annuo dello 0%). Per gli altri periodi di detenzione si è ipotizzato che il prodotto abbia la performance indicata nello scenario moderato
— 10.000 EUR di investimento.

	In caso di uscita dopo 1 anno	In caso di uscita dopo 6 anni
Costi totali	**€ 739**	**€ 2.258**
Incidenza annuale dei costi (*)	**7,39%**	**3,67% ogni anno**

(*) Dimostra come i costi riducano ogni anno il rendimento nel corso del periodo di detenzione. Ad esempio, se l'uscita avviene nel periodo di detenzione raccomandato, si prevede che il rendimento medio annuo sarà pari al 4,71% prima dei costi e al 1,04% al netto dei costi. Una parte dei costi può essere condivisa con la persona che vende il prodotto per coprire i servizi che fornisce.

Composizione dei costi

Costi una tantum di ingresso o di uscita		Incidenza annuale dei costi in caso di uscita dopo 6 anni
Costi di ingresso	Non vengono applicati costi per l'acquisizione del contratto.	**0,00%**
Costi di uscita	Si applicano costi di uscita solo se voi disinvestite nei primi 4 anni (il costo è una percentuale del capitale assicurato decrescente in base agli anni trascorsi dall'inizio del contratto). I costi di uscita sono indicati come 'N/A' nella colonna successiva in quanto non si applicano se il prodotto è conservato fino al periodo di detenzione raccomandato.	**N/A**
Costi correnti registrati ogni anno		
Commissioni di gestione e altri costi amministrativi o di esercizio	Costo percentuale sul valore del contratto investito in quote. Si tratta di una stima basata sui costi effettivi dell'ultimo anno.	**3,67%**
Costi di transazione	dallo del valore dell'investimento all'anno. Si tratta di una stima dei costi sostenuti per l'acquisto e la vendita degli investimenti sottostanti per il prodotto. L'importo effettivo varierà a seconda di quanto viene acquistato e venduto.	**0,00%**
Oneri accessori sostenuti in determinate condizioni		
Commissioni di performance	Costi percentuali in base all'eventuale maggior rendimento conseguito dal fondo esterno rispetto a un parametro di riferimento. L'importo effettivo varierà a seconda dell'andamento dell'investimento. La stima dei costi aggregati di cui sopra comprende la media degli ultimi 5 anni.	**0,00%**

Alleanza Assicurazioni S.p.A. - Sede Legale: Piazza Tre Torri 1 - 20145 Milano - Tel. +39 02 40824111 - www.alleanza.it
Capitale Sociale Euro 210.000.000,00 i.v. - Codice Fiscale e iscrizione Registro Imprese di Milano Monza Brianza Lodi n. 10908160012 - Partita IVA n. 01333550323 - Pec: alleanza@pec.alleanza.it - Società iscritta all'Albo Imprese IVASS n. 1.00178, soggetta all'attività di direzione e coordinamento di Assicurazioni Generali S.p.A. ed appartenente al Gruppo Generali, iscritto al n. 026 dell'Albo dei gruppi assicurativi

Documento contenente le informazioni specifiche

Nome del prodotto: Stile Unico di Alleanza

Opzione di investimento: Percorso 4, 5, 6 - Investlinx Intermonte Valore Italia Active PIR ETF
Emittente: Investlinx
ISIN: IE000EDOZV89
Data del documento: 19/11/2026

Cos'è questa opzione d'investimento?

Obiettivi dell'opzione di investimento: Per le informazioni specifiche, relative ad obiettivi e politica di investimento della presente opzione di investimento, si rimanda al KID (redatto dalla Società emittente) presente sul sito della Compagnia all'indirizzo internet www.alleanza.it/investimento/stile-unico.
Investitori al dettaglio cui si intende commercializzare l'opzione di investimento: Il tipo di cliente varia a seconda del Percorso scelto. Stile Unico di Alleanza è un prodotto di investimento assicurativo, caratterizzato da percorsi rivolti a clienti retail o professionali, con un bisogno di investimento e conoscenza o esperienza almeno sui prodotti assicurativi di investimento (IBIPs) che prevedono una molteplicità di opzioni di investimento declinate sulla possibilità per il cliente di scegliere liberamente tra diversi sottostanti/combinazioni di sottostanti l'allocazione dell'investimento, e per la copertura facoltativa, che abbiano manifestato anche un bisogno di protezione. Ciascun percorso si rivolge inoltre a diverse tipologie di clienti diversificati come segue: il "Percorso d'investimento 4" è rivolto a clienti con un bisogno di investimento, che punta almeno a una moderata crescita del capitale, con un orizzonte temporale almeno medio (a partire da 6 anni), un profilo di rischio almeno medio basso e capacità di sostenere almeno perdite contenute del valore dell'investimento; il "Percorso d'investimento 5" è rivolto a clienti con un bisogno di investimento, che punta almeno a una moderata crescita del capitale, con un orizzonte temporale almeno medio (a partire da 6 anni), un profilo di rischio almeno medio e capacità di sostenere almeno perdite contenute del valore dell'investimento; il "Percorso d'investimento 6" è rivolto a clienti con un bisogno di investimento, che punta ad una crescita anche più che moderata del capitale, con un orizzonte temporale almeno medio (a partire da 6 anni), un profilo di rischio almeno medio alto e capacità di sostenere perdite apprezzabili del valore dell'investimento".

Quali sono i rischi e qual è il potenziale rendimento?

Indicatore di rischio

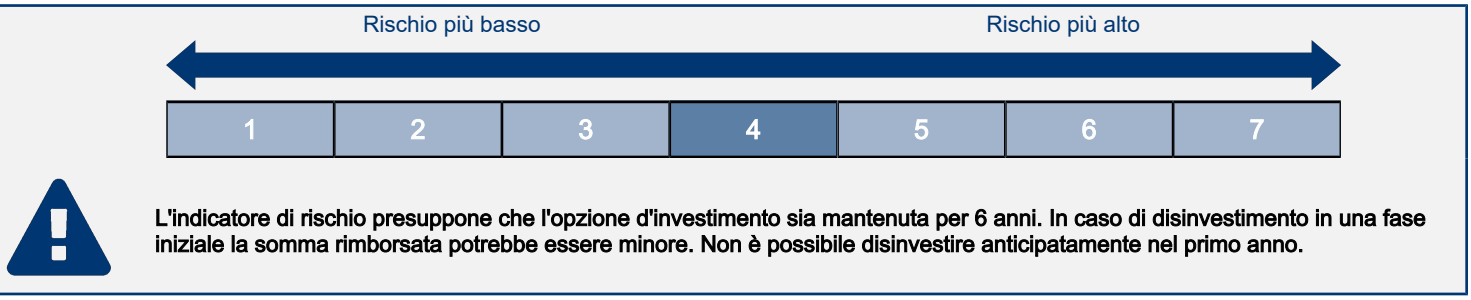

L'indicatore di rischio presuppone che l'opzione d'investimento sia mantenuta per 6 anni. In caso di disinvestimento in una fase iniziale la somma rimborsata potrebbe essere minore. Non è possibile disinvestire anticipatamente nel primo anno.

L'indicatore di rischio è un'indicazione orientativa del livello di rischio di questa opzione di investimento rispetto ad altri prodotti. Esso esprime la probabilità che l'opzione d'investimento subisca perdite monetarie a causa di movimenti sul mercato o a causa dell'incapacità dell'Impresa di pagarvi quanto dovuto.
Abbiamo classificato questa opzione di investimento al livello 4 su 7 che corrisponde alla classe di rischio media.
Le condizioni per il disinvestimento nei primi 4 anni sono descritte nella sezione "Per quanto tempo devo detenerlo? Posso ritirare il capitale prematuramente?".

Scenari di performance

Il possibile rimborso dipenderà dall'andamento futuro dei mercati, che è incerto e non può essere previsto con esattezza. Lo scenario sfavorevole, lo scenario moderato e lo scenario favorevole riportati sono illustrazioni basate sulla performance peggiore, la performance media e la performance migliore del prodotto negli ultimi 11 anni. Nel futuro i mercati potrebbero avere un andamento molto diverso.

Periodo di detenzione raccomandato: 6 anni
Esempio di investimento: € 10.000
Premio assicurativo: € 0

		In caso di uscita dopo 1 anno	In caso di uscita dopo 6 anni
Scenari di sopravvivenza			
Minimo	**Non esiste un rendimento minimo garantito in caso di riscatto. Potreste perdere il vostro intero investimento o parte di esso.**		
Stress	**Possibile rimborso al netto dei costi**	**€ 3.973**	**€ 3.015**
	Rendimento medio per ciascun anno	*-60,27%*	*-18,11%*
Sfavorevole	**Possibile rimborso al netto dei costi**	**€ 7.354**	**€ 9.485**
	Rendimento medio per ciascun anno	*-26,46%*	*-0,88%*
Moderato	**Possibile rimborso al netto dei costi**	**€ 10.164**	**€ 13.543**
	Rendimento medio per ciascun anno	*1,64%*	*5,18%*
Favorevole	**Possibile rimborso al netto dei costi**	**€ 15.011**	**€ 17.516**
	Rendimento medio per ciascun anno	*50,11%*	*9,79%*
Scenario di morte			
In caso di decesso dell'Assicurato	**Possibile rimborso a favore dei vostri beneficiari al netto dei costi**	**€ 10.554**	**€ 13.570**
Premio assicurativo preso nel tempo		**€ 0**	**€ 0**

Le cifre riportate comprendono tutti i costi del prodotto in quanto tale, e comprendono i costi di distribuzione del prodotto. Le cifre non tengono conto della vostra situazione fiscale personale, che può incidere anch'essa sull'importo del rimborso.
Gli scenari sono una rappresentazione dei risultati dell'investimento che ragionevolmente potranno avverarsi, in condizioni di mercato sia favorevoli sia

sfavorevoli. Varieranno a seconda della performance del mercato e del momento in cui è richiesto il riscatto. Si rappresentano anche i possibili risultati in caso di decesso ipotizzando lo scenario moderato.
Lo scenario di stress indica quale potrebbe essere l'importo rimborsato in circostanze di mercato estreme.

Quali sono i costi?

Andamento dei costi nel tempo

Le tabelle mostrano gli importi prelevati dall'investimento per coprire diversi tipi di costi. Tali importi dipendono dall'entità dell'investimento, dalla durata della detenzione del prodotto e dall'andamento del prodotto. Gli importi sono qui riportati a fini illustrativi e si basano su un importo esemplificativo dell'investimento e su diversi possibili periodi di investimento. Si è ipotizzato quanto segue:
— Nel primo anno recupero dell'importo investito (rendimento annuo dello 0%). Per gli altri periodi di detenzione si è ipotizzato che il prodotto abbia la performance indicata nello scenario moderato
— 10.000 EUR di investimento.

	In caso di uscita dopo 1 anno	In caso di uscita dopo 6 anni
Costi totali	**€ 725**	**€ 2.510**
Incidenza annuale dei costi (*)	**7,25%**	**3,67% ogni anno**

(*) Dimostra come i costi riducano ogni anno il rendimento nel corso del periodo di detenzione. Ad esempio, se l'uscita avviene nel periodo di detenzione raccomandato, si prevede che il rendimento medio annuo sarà pari al 8,85% prima dei costi e al 5,18% al netto dei costi. Una parte dei costi può essere condivisa con la persona che vende il prodotto per coprire i servizi che fornisce.

Composizione dei costi

Costi una tantum di ingresso o di uscita		Incidenza annuale dei costi in caso di uscita dopo 6 anni
Costi di ingresso	Non vengono applicati costi per l'acquisizione del contratto.	**0,00%**
Costi di uscita	Si applicano costi di uscita solo se voi disinvestite nei primi 4 anni (il costo è una percentuale del capitale assicurato decrescente in base agli anni trascorsi dall'inizio del contratto). I costi di uscita sono indicati come 'N/A' nella colonna successiva in quanto non si applicano se il prodotto è conservato fino al periodo di detenzione raccomandato.	**N/A**
Costi correnti registrati ogni anno		
Commissioni di gestione e altri costi amministrativi o di esercizio	Costo percentuale sul valore del contratto investito in quote. Si tratta di una stima basata sui costi effettivi dell'ultimo anno.	**3,67%**
Costi di transazione	dallo del valore dell'investimento all'anno. Si tratta di una stima dei costi sostenuti per l'acquisto e la vendita degli investimenti sottostanti per il prodotto. L'importo effettivo varierà a seconda di quanto viene acquistato e venduto.	**0,00%**
Oneri accessori sostenuti in determinate condizioni		
Commissioni di performance	Costi percentuali in base all'eventuale maggior rendimento conseguito dal fondo esterno rispetto a un parametro di riferimento. L'importo effettivo varierà a seconda dell'andamento dell'investimento. La stima dei costi aggregati di cui sopra comprende la media degli ultimi 5 anni.	**0,00%**

Alleanza Assicurazioni S.p.A. - Sede Legale: Piazza Tre Torri 1 - 20145 Milano - Tel. +39 02 40824111 - www.alleanza.it
Capitale Sociale Euro 210.000.000,00 i.v. - Codice Fiscale e iscrizione Registro Imprese di Milano Monza Brianza Lodi n. 10908160012 - Partita IVA n. 01333550323 - Pec: alleanza@pec.alleanza.it - Società iscritta all'Albo Imprese IVASS n. 1.00178, soggetta all'attività di direzione e coordinamento di Assicurazioni Generali S.p.A. ed appartenente al Gruppo Generali, iscritto al n. 026 dell'Albo dei gruppi assicurativi

Documento contenente le informazioni specifiche

Nome del prodotto: Stile Unico di Alleanza

Opzione di investimento: Percorso 4, 5, 6 - iShares Ageing Population UCITS ETF ACC EUR
Emittente: iShares IV plc
ISIN: IE00BYZK4669
Data del documento: 19/11/2026

Cos'è questa opzione d'investimento?

Obiettivi dell'opzione di investimento: Per le informazioni specifiche, relative ad obiettivi e politica di investimento della presente opzione di investimento, si rimanda al KID (redatto dalla Società emittente) presente sul sito della Compagnia all'indirizzo internet www.alleanza.it/investimento/stile-unico.
Investitori al dettaglio cui si intende commercializzare l'opzione di investimento: Il tipo di cliente varia a seconda del Percorso scelto. Stile Unico di Alleanza è un prodotto di investimento assicurativo, caratterizzato da percorsi rivolti a clienti retail o professionali, con un bisogno di investimento e conoscenza o esperienza almeno sui prodotti assicurativi di investimento (IBIPs) che prevedono una molteplicità di opzioni di investimento declinate sulla possibilità per il cliente di scegliere liberamente tra diversi sottostanti/combinazioni di sottostanti l'allocazione dell'investimento, e per la copertura facoltativa, che abbiano manifestato anche un bisogno di protezione. Ciascun percorso si rivolge inoltre a diverse tipologie di clienti diversificati come segue: il "Percorso d'investimento 4" è rivolto a clienti con un bisogno di investimento, che punta almeno a una moderata crescita del capitale, con un orizzonte temporale almeno medio (a partire da 6 anni), un profilo di rischio almeno medio basso e capacità di sostenere almeno perdite contenute del valore dell'investimento; il "Percorso d'investimento 5" è rivolto a clienti con un bisogno di investimento, che punta almeno a una moderata crescita del capitale, con un orizzonte temporale almeno medio (a partire da 6 anni), un profilo di rischio almeno medio e capacità di sostenere almeno perdite contenute del valore dell'investimento; il "Percorso d'investimento 6" è rivolto a clienti con un bisogno di investimento, che punta ad una crescita anche più che moderata del capitale, con un orizzonte temporale almeno medio (a partire da 6 anni), un profilo di rischio almeno medio alto e capacità di sostenere perdite apprezzabili del valore dell'investimento".

Quali sono i rischi e qual è il potenziale rendimento?

Indicatore di rischio

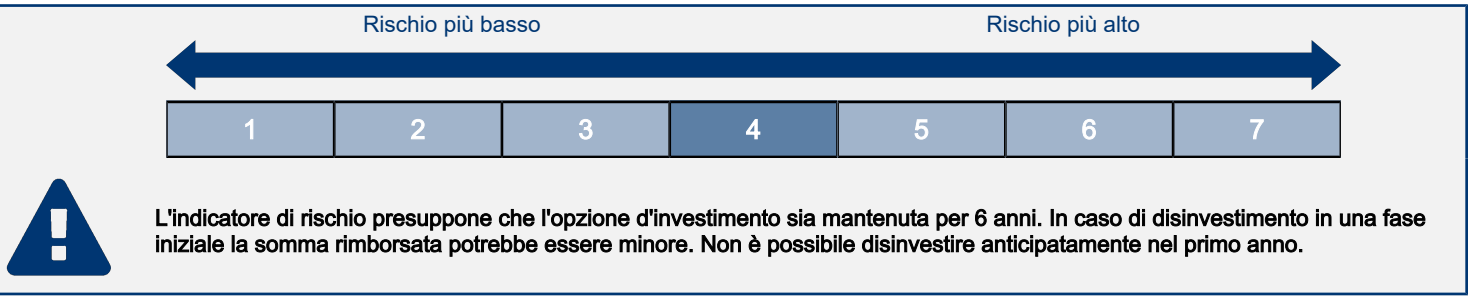

L'indicatore di rischio presuppone che l'opzione d'investimento sia mantenuta per 6 anni. In caso di disinvestimento in una fase iniziale la somma rimborsata potrebbe essere minore. Non è possibile disinvestire anticipatamente nel primo anno.

L'indicatore di rischio è un'indicazione orientativa del livello di rischio di questa opzione di investimento rispetto ad altri prodotti. Esso esprime la probabilità che l'opzione d'investimento subisca perdite monetarie a causa di movimenti sul mercato o a causa dell'incapacità dell'Impresa di pagarvi quanto dovuto.
Abbiamo classificato questa opzione di investimento al livello 4 su 7 che corrisponde alla classe di rischio media.
Le condizioni per il disinvestimento nei primi 4 anni sono descritte nella sezione "Per quanto tempo devo detenerlo? Posso ritirare il capitale prematuramente?".

Scenari di performance

Il possibile rimborso dipenderà dall'andamento futuro dei mercati, che è incerto e non può essere previsto con esattezza. Lo scenario sfavorevole, lo scenario moderato e lo scenario favorevole riportati sono illustrazioni basate sulla performance peggiore, la performance media e la performance migliore del prodotto negli ultimi 11 anni. Nel futuro i mercati potrebbero avere un andamento molto diverso.

Periodo di detenzione raccomandato: 6 anni
Esempio di investimento: € 10.000
Premio assicurativo: € 0

		In caso di uscita dopo 1 anno	In caso di uscita dopo 6 anni
Scenari di sopravvivenza			
Minimo	**Non esiste un rendimento minimo garantito in caso di riscatto. Potreste perdere il vostro intero investimento o parte di esso.**		
Stress	**Possibile rimborso al netto dei costi**	**€ 4.545**	**€ 3.283**
	Rendimento medio per ciascun anno	*-54,55%*	*-16,94%*
Sfavorevole	**Possibile rimborso al netto dei costi**	**€ 7.750**	**€ 9.707**
	Rendimento medio per ciascun anno	*-22,50%*	*-0,49%*
Moderato	**Possibile rimborso al netto dei costi**	**€ 9.991**	**€ 12.281**
	Rendimento medio per ciascun anno	*-0,09%*	*3,48%*
Favorevole	**Possibile rimborso al netto dei costi**	**€ 14.391**	**€ 16.560**
	Rendimento medio per ciascun anno	*43,91%*	*8,77%*
Scenario di morte			
In caso di decesso dell'Assicurato	**Possibile rimborso a favore dei vostri beneficiari al netto dei costi**	**€ 10.374**	**€ 12.306**
Premio assicurativo preso nel tempo		**€ 0**	**€ 0**

Le cifre riportate comprendono tutti i costi del prodotto in quanto tale, e comprendono i costi di distribuzione del prodotto. Le cifre non tengono conto della vostra situazione fiscale personale, che può incidere anch'essa sull'importo del rimborso.
Gli scenari sono una rappresentazione dei risultati dell'investimento che ragionevolmente potranno avverarsi, in condizioni di mercato sia favorevoli sia

sfavorevoli. Varieranno a seconda della performance del mercato e del momento in cui è richiesto il riscatto. Si rappresentano anche i possibili risultati in caso di decesso ipotizzando lo scenario moderato.
Lo scenario di stress indica quale potrebbe essere l'importo rimborsato in circostanze di mercato estreme.

Quali sono i costi?

Andamento dei costi nel tempo

Le tabelle mostrano gli importi prelevati dall'investimento per coprire diversi tipi di costi. Tali importi dipendono dall'entità dell'investimento, dalla durata della detenzione del prodotto e dall'andamento del prodotto. Gli importi sono qui riportati a fini illustrativi e si basano su un importo esemplificativo dell'investimento e su diversi possibili periodi di investimento. Si è ipotizzato quanto segue:
— Nel primo anno recupero dell'importo investito (rendimento annuo dello 0%). Per gli altri periodi di detenzione si è ipotizzato che il prodotto abbia la performance indicata nello scenario moderato
— 10.000 EUR di investimento.

	In caso di uscita dopo 1 anno	In caso di uscita dopo 6 anni
Costi totali	**€ 654**	**€ 1.897**
Incidenza annuale dei costi (*)	**6,54%**	**2,91% ogni anno**

(*) Dimostra come i costi riducano ogni anno il rendimento nel corso del periodo di detenzione. Ad esempio, se l'uscita avviene nel periodo di detenzione raccomandato, si prevede che il rendimento medio annuo sarà pari al 6,39% prima dei costi e al 3,48% al netto dei costi. Una parte dei costi può essere condivisa con la persona che vende il prodotto per coprire i servizi che fornisce.

Composizione dei costi

Costi una tantum di ingresso o di uscita		Incidenza annuale dei costi in caso di uscita dopo 6 anni
Costi di ingresso	Non vengono applicati costi per l'acquisizione del contratto.	**0,00%**
Costi di uscita	Si applicano costi di uscita solo se voi disinvestite nei primi 4 anni (il costo è una percentuale del capitale assicurato decrescente in base agli anni trascorsi dall'inizio del contratto). I costi di uscita sono indicati come 'N/A' nella colonna successiva in quanto non si applicano se il prodotto è conservato fino al periodo di detenzione raccomandato.	**N/A**
Costi correnti registrati ogni anno		
Commissioni di gestione e altri costi amministrativi o di esercizio	Costo percentuale sul valore del contratto investito in quote. Si tratta di una stima basata sui costi effettivi dell'ultimo anno.	**2,91%**
Costi di transazione	dallo del valore dell'investimento all'anno. Si tratta di una stima dei costi sostenuti per l'acquisto e la vendita degli investimenti sottostanti per il prodotto. L'importo effettivo varierà a seconda di quanto viene acquistato e venduto.	**0,00%**
Oneri accessori sostenuti in determinate condizioni		
Commissioni di performance	Costi percentuali in base all'eventuale maggior rendimento conseguito dal fondo esterno rispetto a un parametro di riferimento. L'importo effettivo varierà a seconda dell'andamento dell'investimento. La stima dei costi aggregati di cui sopra comprende la media degli ultimi 5 anni.	**0,00%**

Alleanza Assicurazioni S.p.A. - Sede Legale: Piazza Tre Torri 1 - 20145 Milano - Tel. +39 02 40824111 - www.alleanza.it
Capitale Sociale Euro 210.000.000,00 i.v. - Codice Fiscale e iscrizione Registro Imprese di Milano Monza Brianza Lodi n. 10908160012 - Partita IVA n. 01333550323 - Pec: alleanza@pec.alleanza.it - Società iscritta all'Albo Imprese IVASS n. 1.00178, soggetta all'attività di direzione e coordinamento di Assicurazioni Generali S.p.A. ed appartenente al Gruppo Generali, iscritto al n. 026 dell'Albo dei gruppi assicurativi

Documento contenente le informazioni specifiche

Nome del prodotto: Stile Unico di Alleanza

Opzione di investimento: Percorso 4, 5, 6 - iShares Core MSCI Emerging Markets IMI UCITS ETF ACC EUR
Emittente: iShares plc
ISIN: IE00BKM4GZ66
Data del documento: 19/11/2026

Cos'è questa opzione d'investimento?

Obiettivi dell'opzione di investimento: Per le informazioni specifiche, relative ad obiettivi e politica di investimento della presente opzione di investimento, si rimanda al KID (redatto dalla Società emittente) presente sul sito della Compagnia all'indirizzo internet www.alleanza.it/investimento/stile-unico.
Investitori al dettaglio cui si intende commercializzare l'opzione di investimento: Il tipo di cliente varia a seconda del Percorso scelto. Stile Unico di Alleanza è un prodotto di investimento assicurativo, caratterizzato da percorsi rivolti a clienti retail o professionali, con un bisogno di investimento e conoscenza o esperienza almeno sui prodotti assicurativi di investimento (IBIPs) che prevedono una molteplicità di opzioni di investimento declinate sulla possibilità per il cliente di scegliere liberamente tra diversi sottostanti/combinazioni di sottostanti l'allocazione dell'investimento, e per la copertura facoltativa, che abbiano manifestato anche un bisogno di protezione. Ciascun percorso si rivolge inoltre a diverse tipologie di clienti diversificati come segue: il "Percorso d'investimento 4" è rivolto a clienti con un bisogno di investimento, che punta almeno a una moderata crescita del capitale, con un orizzonte temporale almeno medio (a partire da 6 anni), un profilo di rischio almeno medio basso e capacità di sostenere almeno perdite contenute del valore dell'investimento; il "Percorso d'investimento 5" è rivolto a clienti con un bisogno di investimento, che punta almeno a una moderata crescita del capitale, con un orizzonte temporale almeno medio (a partire da 6 anni), un profilo di rischio almeno medio e capacità di sostenere almeno perdite contenute del valore dell'investimento; il "Percorso d'investimento 6" è rivolto a clienti con un bisogno di investimento, che punta ad una crescita anche più che moderata del capitale, con un orizzonte temporale almeno medio (a partire da 6 anni), un profilo di rischio almeno medio alto e capacità di sostenere perdite apprezzabili del valore dell'investimento".

Quali sono i rischi e qual è il potenziale rendimento?

Indicatore di rischio

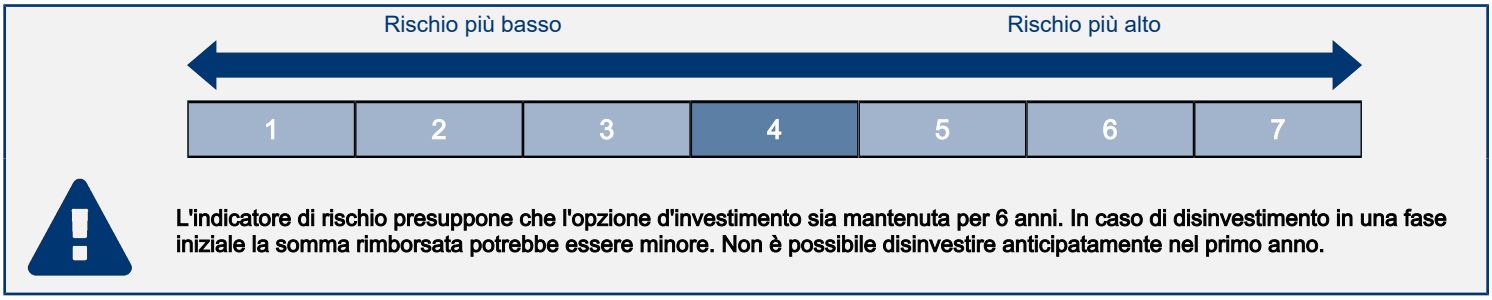

L'indicatore di rischio presuppone che l'opzione d'investimento sia mantenuta per 6 anni. In caso di disinvestimento in una fase iniziale la somma rimborsata potrebbe essere minore. Non è possibile disinvestire anticipatamente nel primo anno.

L'indicatore di rischio è un'indicazione orientativa del livello di rischio di questa opzione di investimento rispetto ad altri prodotti. Esso esprime la probabilità che l'opzione d'investimento subisca perdite monetarie a causa di movimenti sul mercato o a causa dell'incapacità dell'Impresa di pagarvi quanto dovuto.
Abbiamo classificato questa opzione di investimento al livello 4 su 7 che corrisponde alla classe di rischio media.
Le condizioni per il disinvestimento nei primi 4 anni sono descritte nella sezione "Per quanto tempo devo detenerlo? Posso ritirare il capitale prematuramente?".

Scenari di performance

Il possibile rimborso dipenderà dall'andamento futuro dei mercati, che è incerto e non può essere previsto con esattezza. Lo scenario sfavorevole, lo scenario moderato e lo scenario favorevole riportati sono illustrazioni basate sulla performance peggiore, la performance media e la performance migliore del prodotto negli ultimi 11 anni. Nel futuro i mercati potrebbero avere un andamento molto diverso.

Periodo di detenzione raccomandato: 6 anni
Esempio di investimento: € 10.000
Premio assicurativo: € 0

		In caso di uscita dopo 1 anno	In caso di uscita dopo 6 anni
Scenari di sopravvivenza			
Minimo	**Non esiste un rendimento minimo garantito in caso di riscatto. Potreste perdere il vostro intero investimento o parte di esso.**		
Stress	**Possibile rimborso al netto dei costi**	**€ 3.974**	**€ 2.788**
	Rendimento medio per ciascun anno	*-60,26%*	*-19,17%*
Sfavorevole	**Possibile rimborso al netto dei costi**	**€ 7.743**	**€ 9.316**
	Rendimento medio per ciascun anno	*-22,57%*	*-1,17%*
Moderato	**Possibile rimborso al netto dei costi**	**€ 10.219**	**€ 12.025**
	Rendimento medio per ciascun anno	*2,19%*	*3,12%*
Favorevole	**Possibile rimborso al netto dei costi**	**€ 14.198**	**€ 18.224**
	Rendimento medio per ciascun anno	*41,98%*	*10,52%*
Scenario di morte			
In caso di decesso dell'Assicurato	**Possibile rimborso a favore dei vostri beneficiari al netto dei costi**	**€ 10.611**	**€ 12.049**
Premio assicurativo preso nel tempo		**€ 0**	**€ 0**

Le cifre riportate comprendono tutti i costi del prodotto in quanto tale, e comprendono i costi di distribuzione del prodotto. Le cifre non tengono conto della vostra situazione fiscale personale, che può incidere anch'essa sull'importo del rimborso.
Gli scenari sono una rappresentazione dei risultati dell'investimento che ragionevolmente potranno avverarsi, in condizioni di mercato sia favorevoli sia

sfavorevoli. Varieranno a seconda della performance del mercato e del momento in cui è richiesto il riscatto. Si rappresentano anche i possibili risultati in caso di decesso ipotizzando lo scenario moderato.
Lo scenario di stress indica quale potrebbe essere l'importo rimborsato in circostanze di mercato estreme.

Quali sono i costi?

Andamento dei costi nel tempo

Le tabelle mostrano gli importi prelevati dall'investimento per coprire diversi tipi di costi. Tali importi dipendono dall'entità dell'investimento, dalla durata della detenzione del prodotto e dall'andamento del prodotto. Gli importi sono qui riportati a fini illustrativi e si basano su un importo esemplificativo dell'investimento e su diversi possibili periodi di investimento. Si è ipotizzato quanto segue:
— Nel primo anno recupero dell'importo investito (rendimento annuo dello 0%). Per gli altri periodi di detenzione si è ipotizzato che il prodotto abbia la performance indicata nello scenario moderato
— 10.000 EUR di investimento.

	In caso di uscita dopo 1 anno	In caso di uscita dopo 6 anni
Costi totali	**€ 630**	**€ 1.743**
Incidenza annuale dei costi (*)	**6,30%**	**2,66% ogni anno**

(*) Dimostra come i costi riducano ogni anno il rendimento nel corso del periodo di detenzione. Ad esempio, se l'uscita avviene nel periodo di detenzione raccomandato, si prevede che il rendimento medio annuo sarà pari al 5,78% prima dei costi e al 3,12% al netto dei costi. Una parte dei costi può essere condivisa con la persona che vende il prodotto per coprire i servizi che fornisce.

Composizione dei costi

Costi una tantum di ingresso o di uscita		Incidenza annuale dei costi in caso di uscita dopo 6 anni
Costi di ingresso	Non vengono applicati costi per l'acquisizione del contratto.	**0,00%**
Costi di uscita	Si applicano costi di uscita solo se voi disinvestite nei primi 4 anni (il costo è una percentuale del capitale assicurato decrescente in base agli anni trascorsi dall'inizio del contratto). I costi di uscita sono indicati come 'N/A' nella colonna successiva in quanto non si applicano se il prodotto è conservato fino al periodo di detenzione raccomandato.	**N/A**
Costi correnti registrati ogni anno		
Commissioni di gestione e altri costi amministrativi o di esercizio	Costo percentuale sul valore del contratto investito in quote. Si tratta di una stima basata sui costi effettivi dell'ultimo anno.	**2,66%**
Costi di transazione	dallo del valore dell'investimento all'anno. Si tratta di una stima dei costi sostenuti per l'acquisto e la vendita degli investimenti sottostanti per il prodotto. L'importo effettivo varierà a seconda di quanto viene acquistato e venduto.	**0,00%**
Oneri accessori sostenuti in determinate condizioni		
Commissioni di performance	Costi percentuali in base all'eventuale maggior rendimento conseguito dal fondo esterno rispetto a un parametro di riferimento. L'importo effettivo varierà a seconda dell'andamento dell'investimento. La stima dei costi aggregati di cui sopra comprende la media degli ultimi 5 anni.	**0,00%**

Alleanza Assicurazioni S.p.A. - Sede Legale: Piazza Tre Torri 1 - 20145 Milano - Tel. +39 02 40824111 - www.alleanza.it
Capitale Sociale Euro 210.000.000,00 i.v. - Codice Fiscale e iscrizione Registro Imprese di Milano Monza Brianza Lodi n. 10908160012 - Partita IVA n. 01333550323 - Pec: alleanza@pec.alleanza.it - Società iscritta all'Albo Imprese IVASS n. 1.00178, soggetta all'attività di direzione e coordinamento di Assicurazioni Generali S.p.A. ed appartenente al Gruppo Generali, iscritto al n. 026 dell'Albo dei gruppi assicurativi

Documento contenente le informazioni specifiche

Nome del prodotto: Stile Unico di Alleanza

Opzione di investimento: Percorso 4, 5, 6 - iShares Edge MSCI Europe Momentum Factor UCT ETF ACC EUR
Emittente: iShares IV plc
ISIN: IE00BQN1K786
Data del documento: 19/11/2026

Cos'è questa opzione d'investimento?

Obiettivi dell'opzione di investimento: Per le informazioni specifiche, relative ad obiettivi e politica di investimento della presente opzione di investimento, si rimanda al KID (redatto dalla Società emittente) presente sul sito della Compagnia all'indirizzo internet www.alleanza.it/investimento/stile-unico.
Investitori al dettaglio cui si intende commercializzare l'opzione di investimento: Il tipo di cliente varia a seconda del Percorso scelto. Stile Unico di Alleanza è un prodotto di investimento assicurativo, caratterizzato da percorsi rivolti a clienti retail o professionali, con un bisogno di investimento e conoscenza o esperienza almeno sui prodotti assicurativi di investimento (IBIPs) che prevedono una molteplicità di opzioni di investimento declinate sulla possibilità per il cliente di scegliere liberamente tra diversi sottostanti/combinazioni di sottostanti l'allocazione dell'investimento, e per la copertura facoltativa, che abbiano manifestato anche un bisogno di protezione. Ciascun percorso si rivolge inoltre a diverse tipologie di clienti diversificati come segue: il "Percorso d'investimento 4" è rivolto a clienti con un bisogno di investimento, che punta almeno a una moderata crescita del capitale, con un orizzonte temporale almeno medio (a partire da 6 anni), un profilo di rischio almeno medio basso e capacità di sostenere almeno perdite contenute del valore dell'investimento; il "Percorso d'investimento 5" è rivolto a clienti con un bisogno di investimento, che punta almeno a una moderata crescita del capitale, con un orizzonte temporale almeno medio (a partire da 6 anni), un profilo di rischio almeno medio e capacità di sostenere almeno perdite contenute del valore dell'investimento; il "Percorso d'investimento 6" è rivolto a clienti con un bisogno di investimento, che punta ad una crescita anche più che moderata del capitale, con un orizzonte temporale almeno medio (a partire da 6 anni), un profilo di rischio almeno medio alto e capacità di sostenere perdite apprezzabili del valore dell'investimento".

Quali sono i rischi e qual è il potenziale rendimento?

Indicatore di rischio

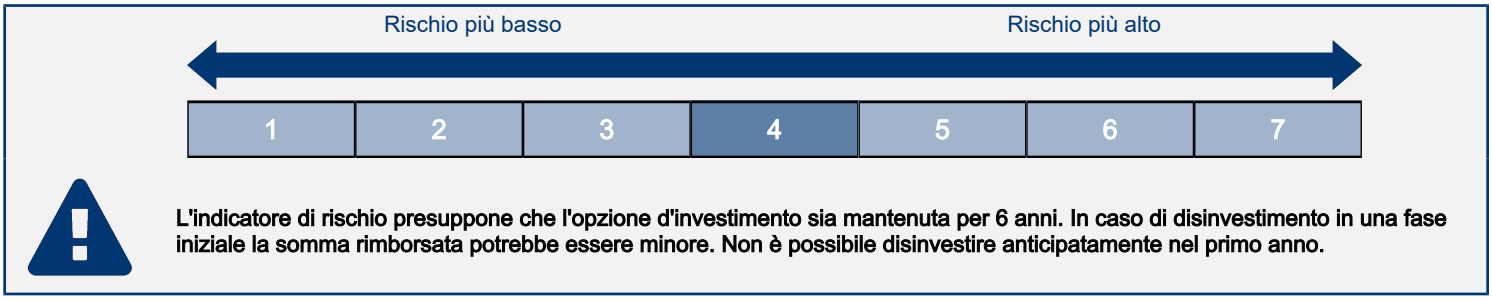

L'indicatore di rischio presuppone che l'opzione d'investimento sia mantenuta per 6 anni. In caso di disinvestimento in una fase iniziale la somma rimborsata potrebbe essere minore. Non è possibile disinvestire anticipatamente nel primo anno.

L'indicatore di rischio è un'indicazione orientativa del livello di rischio di questa opzione di investimento rispetto ad altri prodotti. Esso esprime la probabilità che l'opzione d'investimento subisca perdite monetarie a causa di movimenti sul mercato o a causa dell'incapacità dell'Impresa di pagarvi quanto dovuto.
Abbiamo classificato questa opzione di investimento al livello 4 su 7 che corrisponde alla classe di rischio media.
Le condizioni per il disinvestimento nei primi 4 anni sono descritte nella sezione "Per quanto tempo devo detenerlo? Posso ritirare il capitale prematuramente?".

Scenari di performance

Il possibile rimborso dipenderà dall'andamento futuro dei mercati, che è incerto e non può essere previsto con esattezza. Lo scenario sfavorevole, lo scenario moderato e lo scenario favorevole riportati sono illustrazioni basate sulla performance peggiore, la performance media e la performance migliore del prodotto negli ultimi 11 anni. Nel futuro i mercati potrebbero avere un andamento molto diverso.

Periodo di detenzione raccomandato: 6 anni
Esempio di investimento: € 10.000
Premio assicurativo: € 0

		In caso di uscita dopo 1 anno	In caso di uscita dopo 6 anni
Scenari di sopravvivenza			
Minimo	**Non esiste un rendimento minimo garantito in caso di riscatto. Potreste perdere il vostro intero investimento o parte di esso.**		
Stress	**Possibile rimborso al netto dei costi**	**€ 3.769**	**€ 2.553**
	Rendimento medio per ciascun anno	*-62,31%*	*-20,35%*
Sfavorevole	**Possibile rimborso al netto dei costi**	**€ 7.962**	**€ 10.290**
	Rendimento medio per ciascun anno	*-20,38%*	*0,48%*
Moderato	**Possibile rimborso al netto dei costi**	**€ 10.486**	**€ 14.995**
	Rendimento medio per ciascun anno	*4,86%*	*6,99%*
Favorevole	**Possibile rimborso al netto dei costi**	**€ 12.806**	**€ 19.791**
	Rendimento medio per ciascun anno	*28,06%*	*12,05%*
Scenario di morte			
In caso di decesso dell'Assicurato	**Possibile rimborso a favore dei vostri beneficiari al netto dei costi**	**€ 10.888**	**€ 15.025**
Premio assicurativo preso nel tempo		**€ 0**	**€ 0**

Le cifre riportate comprendono tutti i costi del prodotto in quanto tale, e comprendono i costi di distribuzione del prodotto. Le cifre non tengono conto della vostra situazione fiscale personale, che può incidere anch'essa sull'importo del rimborso.
Gli scenari sono una rappresentazione dei risultati dell'investimento che ragionevolmente potranno avverarsi, in condizioni di mercato sia favorevoli sia

sfavorevoli. Varieranno a seconda della performance del mercato e del momento in cui è richiesto il riscatto. Si rappresentano anche i possibili risultati in caso di decesso ipotizzando lo scenario moderato.
Lo scenario di stress indica quale potrebbe essere l'importo rimborsato in circostanze di mercato estreme.

Quali sono i costi?

Andamento dei costi nel tempo

Le tabelle mostrano gli importi prelevati dall'investimento per coprire diversi tipi di costi. Tali importi dipendono dall'entità dell'investimento, dalla durata della detenzione del prodotto e dall'andamento del prodotto. Gli importi sono qui riportati a fini illustrativi e si basano su un importo esemplificativo dell'investimento e su diversi possibili periodi di investimento. Si è ipotizzato quanto segue:
— Nel primo anno recupero dell'importo investito (rendimento annuo dello 0%). Per gli altri periodi di detenzione si è ipotizzato che il prodotto abbia la performance indicata nello scenario moderato
— 10.000 EUR di investimento.

	In caso di uscita dopo 1 anno	In caso di uscita dopo 6 anni
Costi totali	**€ 649**	**€ 2.118**
Incidenza annuale dei costi (*)	**6,49%**	**2,95% ogni anno**

(*) Dimostra come i costi riducano ogni anno il rendimento nel corso del periodo di detenzione. Ad esempio, se l'uscita avviene nel periodo di detenzione raccomandato, si prevede che il rendimento medio annuo sarà pari al 9,94% prima dei costi e al 6,99% al netto dei costi. Una parte dei costi può essere condivisa con la persona che vende il prodotto per coprire i servizi che fornisce.

Composizione dei costi

Costi una tantum di ingresso o di uscita		Incidenza annuale dei costi in caso di uscita dopo 6 anni
Costi di ingresso	Non vengono applicati costi per l'acquisizione del contratto.	**0,00%**
Costi di uscita	Si applicano costi di uscita solo se voi disinvestite nei primi 4 anni (il costo è una percentuale del capitale assicurato decrescente in base agli anni trascorsi dall'inizio del contratto). I costi di uscita sono indicati come 'N/A' nella colonna successiva in quanto non si applicano se il prodotto è conservato fino al periodo di detenzione raccomandato.	**N/A**
Costi correnti registrati ogni anno		
Commissioni di gestione e altri costi amministrativi o di esercizio	Costo percentuale sul valore del contratto investito in quote. Si tratta di una stima basata sui costi effettivi dell'ultimo anno.	**2,95%**
Costi di transazione	dallo del valore dell'investimento all'anno. Si tratta di una stima dei costi sostenuti per l'acquisto e la vendita degli investimenti sottostanti per il prodotto. L'importo effettivo varierà a seconda di quanto viene acquistato e venduto.	**0,00%**
Oneri accessori sostenuti in determinate condizioni		
Commissioni di performance	Costi percentuali in base all'eventuale maggior rendimento conseguito dal fondo esterno rispetto a un parametro di riferimento. L'importo effettivo varierà a seconda dell'andamento dell'investimento. La stima dei costi aggregati di cui sopra comprende la media degli ultimi 5 anni.	**0,00%**

Alleanza Assicurazioni S.p.A. - Sede Legale: Piazza Tre Torri 1 - 20145 Milano - Tel. +39 02 40824111 - www.alleanza.it
Capitale Sociale Euro 210.000.000,00 i.v. - Codice Fiscale e iscrizione Registro Imprese di Milano Monza Brianza Lodi n. 10908160012 - Partita IVA n. 01333550323 - Pec: alleanza@pec.alleanza.it - Società iscritta all'Albo Imprese IVASS n. 1.00178, soggetta all'attività di direzione e coordinamento di Assicurazioni Generali S.p.A. ed appartenente al Gruppo Generali, iscritto al n. 026 dell'Albo dei gruppi assicurativi

Documento contenente le informazioni specifiche

Nome del prodotto: Stile Unico di Alleanza

Opzione di investimento: Percorso 4, 5, 6 - iShares Edge MSCI World Quality Factor ETF ACC EUR
Emittente: iShares IV plc
ISIN: IE00BP3QZ601
Data del documento: 19/11/2026

Cos'è questa opzione d'investimento?

Obiettivi dell'opzione di investimento: Per le informazioni specifiche, relative ad obiettivi e politica di investimento della presente opzione di investimento, si rimanda al KID (redatto dalla Società emittente) presente sul sito della Compagnia all'indirizzo internet www.alleanza.it/investimento/stile-unico.
Investitori al dettaglio cui si intende commercializzare l'opzione di investimento: Il tipo di cliente varia a seconda del Percorso scelto. Stile Unico di Alleanza è un prodotto di investimento assicurativo, caratterizzato da percorsi rivolti a clienti retail o professionali, con un bisogno di investimento e conoscenza o esperienza almeno sui prodotti assicurativi di investimento (IBIPs) che prevedono una molteplicità di opzioni di investimento declinate sulla possibilità per il cliente di scegliere liberamente tra diversi sottostanti/combinazioni di sottostanti l'allocazione dell'investimento, e per la copertura facoltativa, che abbiano manifestato anche un bisogno di protezione. Ciascun percorso si rivolge inoltre a diverse tipologie di clienti diversificati come segue: il "Percorso d'investimento 4" è rivolto a clienti con un bisogno di investimento, che punta almeno a una moderata crescita del capitale, con un orizzonte temporale almeno medio (a partire da 6 anni), un profilo di rischio almeno medio basso e capacità di sostenere almeno perdite contenute del valore dell'investimento; il "Percorso d'investimento 5" è rivolto a clienti con un bisogno di investimento, che punta almeno a una moderata crescita del capitale, con un orizzonte temporale almeno medio (a partire da 6 anni), un profilo di rischio almeno medio e capacità di sostenere almeno perdite contenute del valore dell'investimento; il "Percorso d'investimento 6" è rivolto a clienti con un bisogno di investimento, che punta ad una crescita anche più che moderata del capitale, con un orizzonte temporale almeno medio (a partire da 6 anni), un profilo di rischio almeno medio alto e capacità di sostenere perdite apprezzabili del valore dell'investimento".

Quali sono i rischi e qual è il potenziale rendimento?

Indicatore di rischio

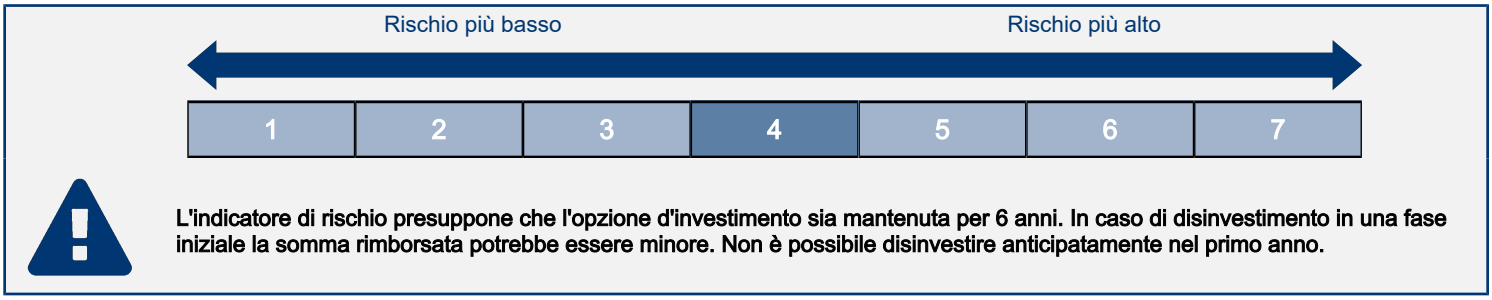

L'indicatore di rischio presuppone che l'opzione d'investimento sia mantenuta per 6 anni. In caso di disinvestimento in una fase iniziale la somma rimborsata potrebbe essere minore. Non è possibile disinvestire anticipatamente nel primo anno.

L'indicatore di rischio è un'indicazione orientativa del livello di rischio di questa opzione di investimento rispetto ad altri prodotti. Esso esprime la probabilità che l'opzione d'investimento subisca perdite monetarie a causa di movimenti sul mercato o a causa dell'incapacità dell'Impresa di pagarvi quanto dovuto.
Abbiamo classificato questa opzione di investimento al livello 4 su 7 che corrisponde alla classe di rischio media.
Le condizioni per il disinvestimento nei primi 4 anni sono descritte nella sezione "Per quanto tempo devo detenerlo? Posso ritirare il capitale prematuramente?".

Scenari di performance

Il possibile rimborso dipenderà dall'andamento futuro dei mercati, che è incerto e non può essere previsto con esattezza. Lo scenario sfavorevole, lo scenario moderato e lo scenario favorevole riportati sono illustrazioni basate sulla performance peggiore, la performance media e la performance migliore del prodotto negli ultimi 11 anni. Nel futuro i mercati potrebbero avere un andamento molto diverso.

Periodo di detenzione raccomandato: 6 anni
Esempio di investimento: € 10.000
Premio assicurativo: € 0

		In caso di uscita dopo 1 anno	In caso di uscita dopo 6 anni
Scenari di sopravvivenza			
Minimo	**Non esiste un rendimento minimo garantito in caso di riscatto. Potreste perdere il vostro intero investimento o parte di esso.**		
Stress	**Possibile rimborso al netto dei costi**	**€ 3.921**	**€ 2.798**
	Rendimento medio per ciascun anno	*-60,79%*	*-19,13%*
Sfavorevole	**Possibile rimborso al netto dei costi**	**€ 8.090**	**€ 9.676**
	Rendimento medio per ciascun anno	*-19,10%*	*-0,55%*
Moderato	**Possibile rimborso al netto dei costi**	**€ 10.341**	**€ 16.949**
	Rendimento medio per ciascun anno	*3,41%*	*9,19%*
Favorevole	**Possibile rimborso al netto dei costi**	**€ 13.290**	**€ 20.992**
	Rendimento medio per ciascun anno	*32,90%*	*13,16%*
Scenario di morte			
In caso di decesso dell'Assicurato	**Possibile rimborso a favore dei vostri beneficiari al netto dei costi**	**€ 10.737**	**€ 16.983**
Premio assicurativo preso nel tempo		**€ 0**	**€ 0**

Le cifre riportate comprendono tutti i costi del prodotto in quanto tale, e comprendono i costi di distribuzione del prodotto. Le cifre non tengono conto della vostra situazione fiscale personale, che può incidere anch'essa sull'importo del rimborso.
Gli scenari sono una rappresentazione dei risultati dell'investimento che ragionevolmente potranno avverarsi, in condizioni di mercato sia favorevoli sia

sfavorevoli. Varieranno a seconda della performance del mercato e del momento in cui è richiesto il riscatto. Si rappresentano anche i possibili risultati in caso di decesso ipotizzando lo scenario moderato.
Lo scenario di stress indica quale potrebbe essere l'importo rimborsato in circostanze di mercato estreme.

Quali sono i costi?

Andamento dei costi nel tempo

Le tabelle mostrano gli importi prelevati dall'investimento per coprire diversi tipi di costi. Tali importi dipendono dall'entità dell'investimento, dalla durata della detenzione del prodotto e dall'andamento del prodotto. Gli importi sono qui riportati a fini illustrativi e si basano su un importo esemplificativo dell'investimento e su diversi possibili periodi di investimento. Si è ipotizzato quanto segue:
— Nel primo anno recupero dell'importo investito (rendimento annuo dello 0%). Per gli altri periodi di detenzione si è ipotizzato che il prodotto abbia la performance indicata nello scenario moderato
— 10.000 EUR di investimento.

	In caso di uscita dopo 1 anno	In caso di uscita dopo 6 anni
Costi totali	**€ 635**	**€ 2.151**
Incidenza annuale dei costi (*)	**6,35%**	**2,87% ogni anno**

(*) Dimostra come i costi riducano ogni anno il rendimento nel corso del periodo di detenzione. Ad esempio, se l'uscita avviene nel periodo di detenzione raccomandato, si prevede che il rendimento medio annuo sarà pari al 12,06% prima dei costi e al 9,19% al netto dei costi. Una parte dei costi può essere condivisa con la persona che vende il prodotto per coprire i servizi che fornisce.

Composizione dei costi

Costi una tantum di ingresso o di uscita		Incidenza annuale dei costi in caso di uscita dopo 6 anni
Costi di ingresso	Non vengono applicati costi per l'acquisizione del contratto.	**0,00%**
Costi di uscita	Si applicano costi di uscita solo se voi disinvestite nei primi 4 anni (il costo è una percentuale del capitale assicurato decrescente in base agli anni trascorsi dall'inizio del contratto). I costi di uscita sono indicati come 'N/A' nella colonna successiva in quanto non si applicano se il prodotto è conservato fino al periodo di detenzione raccomandato.	**N/A**
Costi correnti registrati ogni anno		
Commissioni di gestione e altri costi amministrativi o di esercizio	Costo percentuale sul valore del contratto investito in quote. Si tratta di una stima basata sui costi effettivi dell'ultimo anno.	**2,87%**
Costi di transazione	dallo del valore dell'investimento all'anno. Si tratta di una stima dei costi sostenuti per l'acquisto e la vendita degli investimenti sottostanti per il prodotto. L'importo effettivo varierà a seconda di quanto viene acquistato e venduto.	**0,00%**
Oneri accessori sostenuti in determinate condizioni		
Commissioni di performance	Costi percentuali in base all'eventuale maggior rendimento conseguito dal fondo esterno rispetto a un parametro di riferimento. L'importo effettivo varierà a seconda dell'andamento dell'investimento. La stima dei costi aggregati di cui sopra comprende la media degli ultimi 5 anni.	**0,00%**

Alleanza Assicurazioni S.p.A. - Sede Legale: Piazza Tre Torri 1 - 20145 Milano - Tel. +39 02 40824111 - www.alleanza.it
Capitale Sociale Euro 210.000.000,00 i.v. - Codice Fiscale e iscrizione Registro Imprese di Milano Monza Brianza Lodi n. 10908160012 - Partita IVA n. 01333550323 - Pec: alleanza@pec.alleanza.it - Società iscritta all'Albo Imprese IVASS n. 1.00178, soggetta all'attività di direzione e coordinamento di Assicurazioni Generali S.p.A. ed appartenente al Gruppo Generali, iscritto al n. 026 dell'Albo dei gruppi assicurativi

Documento contenente le informazioni specifiche

Nome del prodotto: Stile Unico di Alleanza

Opzione di investimento: Percorso 4, 5, 6 - iShares Global Infrastructure UCITS ETF ACC EUR
Emittente: iShares II plc
ISIN: IE000CK5G8J7
Data del documento: 19/11/2026

Cos'è questa opzione d'investimento?

Obiettivi dell'opzione di investimento: Per le informazioni specifiche, relative ad obiettivi e politica di investimento della presente opzione di investimento, si rimanda al KID (redatto dalla Società emittente) presente sul sito della Compagnia all'indirizzo internet www.alleanza.it/investimento/stile-unico.
Investitori al dettaglio cui si intende commercializzare l'opzione di investimento: Il tipo di cliente varia a seconda del Percorso scelto. Stile Unico di Alleanza è un prodotto di investimento assicurativo, caratterizzato da percorsi rivolti a clienti retail o professionali, con un bisogno di investimento e conoscenza o esperienza almeno sui prodotti assicurativi di investimento (IBIPs) che prevedono una molteplicità di opzioni di investimento declinate sulla possibilità per il cliente di scegliere liberamente tra diversi sottostanti/combinazioni di sottostanti l'allocazione dell'investimento, e per la copertura facoltativa, che abbiano manifestato anche un bisogno di protezione. Ciascun percorso si rivolge inoltre a diverse tipologie di clienti diversificati come segue: il "Percorso d'investimento 4" è rivolto a clienti con un bisogno di investimento, che punta almeno a una moderata crescita del capitale, con un orizzonte temporale almeno medio (a partire da 6 anni), un profilo di rischio almeno medio basso e capacità di sostenere almeno perdite contenute del valore dell'investimento; il "Percorso d'investimento 5" è rivolto a clienti con un bisogno di investimento, che punta almeno a una moderata crescita del capitale, con un orizzonte temporale almeno medio (a partire da 6 anni), un profilo di rischio almeno medio e capacità di sostenere almeno perdite contenute del valore dell'investimento; il "Percorso d'investimento 6" è rivolto a clienti con un bisogno di investimento, che punta ad una crescita anche più che moderata del capitale, con un orizzonte temporale almeno medio (a partire da 6 anni), un profilo di rischio almeno medio alto e capacità di sostenere perdite apprezzabili del valore dell'investimento".

Quali sono i rischi e qual è il potenziale rendimento?

Indicatore di rischio

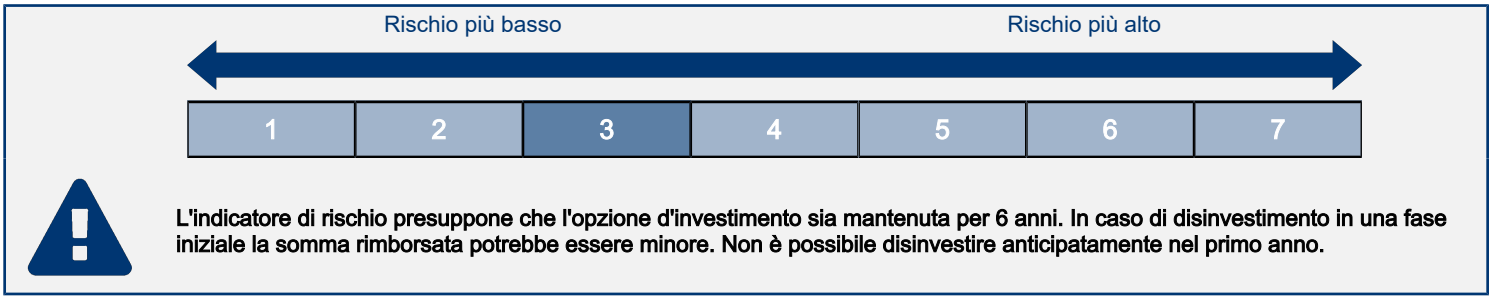

L'indicatore di rischio presuppone che l'opzione d'investimento sia mantenuta per 6 anni. In caso di disinvestimento in una fase iniziale la somma rimborsata potrebbe essere minore. Non è possibile disinvestire anticipatamente nel primo anno.

L'indicatore di rischio è un'indicazione orientativa del livello di rischio di questa opzione di investimento rispetto ad altri prodotti. Esso esprime la probabilità che l'opzione d'investimento subisca perdite monetarie a causa di movimenti sul mercato o a causa dell'incapacità dell'Impresa di pagarvi quanto dovuto.
Abbiamo classificato questa opzione di investimento al livello 3 su 7 che corrisponde alla classe di rischio medio-bassa.
Le condizioni per il disinvestimento nei primi 4 anni sono descritte nella sezione "Per quanto tempo devo detenerlo? Posso ritirare il capitale prematuramente?".

Scenari di performance

Il possibile rimborso dipenderà dall'andamento futuro dei mercati, che è incerto e non può essere previsto con esattezza. Lo scenario sfavorevole, lo scenario moderato e lo scenario favorevole riportati sono illustrazioni basate sulla performance peggiore, la performance media e la performance migliore del prodotto negli ultimi 11 anni. Nel futuro i mercati potrebbero avere un andamento molto diverso.

Periodo di detenzione raccomandato: 6 anni
Esempio di investimento: € 10.000
Premio assicurativo: € 0

		In caso di uscita dopo 1 anno	In caso di uscita dopo 6 anni
Scenari di sopravvivenza			
Minimo	**Non esiste un rendimento minimo garantito in caso di riscatto. Potreste perdere il vostro intero investimento o parte di esso.**		
Stress	**Possibile rimborso al netto dei costi**	**€ 5.562**	**€ 4.248**
	Rendimento medio per ciascun anno	*-44,38%*	*-13,30%*
Sfavorevole	**Possibile rimborso al netto dei costi**	**€ 8.354**	**€ 9.148**
	Rendimento medio per ciascun anno	*-16,46%*	*-1,47%*
Moderato	**Possibile rimborso al netto dei costi**	**€ 10.069**	**€ 12.261**
	Rendimento medio per ciascun anno	*0,69%*	*3,46%*
Favorevole	**Possibile rimborso al netto dei costi**	**€ 11.885**	**€ 15.153**
	Rendimento medio per ciascun anno	*18,85%*	*7,17%*
Scenario di morte			
In caso di decesso dell'Assicurato	**Possibile rimborso a favore dei vostri beneficiari al netto dei costi**	**€ 10.455**	**€ 12.286**
Premio assicurativo preso nel tempo		**€ 0**	**€ 0**

Le cifre riportate comprendono tutti i costi del prodotto in quanto tale, e comprendono i costi di distribuzione del prodotto. Le cifre non tengono conto della vostra situazione fiscale personale, che può incidere anch'essa sull'importo del rimborso.
Gli scenari sono una rappresentazione dei risultati dell'investimento che ragionevolmente potranno avverarsi, in condizioni di mercato sia favorevoli sia

sfavorevoli. Varieranno a seconda della performance del mercato e del momento in cui è richiesto il riscatto. Si rappresentano anche i possibili risultati in caso di decesso ipotizzando lo scenario moderato.
Lo scenario di stress indica quale potrebbe essere l'importo rimborsato in circostanze di mercato estreme.

Quali sono i costi?

Andamento dei costi nel tempo

Le tabelle mostrano gli importi prelevati dall'investimento per coprire diversi tipi di costi. Tali importi dipendono dall'entità dell'investimento, dalla durata della detenzione del prodotto e dall'andamento del prodotto. Gli importi sono qui riportati a fini illustrativi e si basano su un importo esemplificativo dell'investimento e su diversi possibili periodi di investimento. Si è ipotizzato quanto segue:
— Nel primo anno recupero dell'importo investito (rendimento annuo dello 0%). Per gli altri periodi di detenzione si è ipotizzato che il prodotto abbia la performance indicata nello scenario moderato
— 10.000 EUR di investimento.

	In caso di uscita dopo 1 anno	In caso di uscita dopo 6 anni
Costi totali	**€ 676**	**€ 2.052**
Incidenza annuale dei costi (*)	**6,76%**	**3,13% ogni anno**

(*) Dimostra come i costi riducano ogni anno il rendimento nel corso del periodo di detenzione. Ad esempio, se l'uscita avviene nel periodo di detenzione raccomandato, si prevede che il rendimento medio annuo sarà pari al 6,59% prima dei costi e al 3,46% al netto dei costi. Una parte dei costi può essere condivisa con la persona che vende il prodotto per coprire i servizi che fornisce.

Composizione dei costi

Costi una tantum di ingresso o di uscita		Incidenza annuale dei costi in caso di uscita dopo 6 anni
Costi di ingresso	Non vengono applicati costi per l'acquisizione del contratto.	**0,00%**
Costi di uscita	Si applicano costi di uscita solo se voi disinvestite nei primi 4 anni (il costo è una percentuale del capitale assicurato decrescente in base agli anni trascorsi dall'inizio del contratto). I costi di uscita sono indicati come 'N/A' nella colonna successiva in quanto non si applicano se il prodotto è conservato fino al periodo di detenzione raccomandato.	**N/A**
Costi correnti registrati ogni anno		
Commissioni di gestione e altri costi amministrativi o di esercizio	Costo percentuale sul valore del contratto investito in quote. Si tratta di una stima basata sui costi effettivi dell'ultimo anno.	**3,13%**
Costi di transazione	dallo del valore dell'investimento all'anno. Si tratta di una stima dei costi sostenuti per l'acquisto e la vendita degli investimenti sottostanti per il prodotto. L'importo effettivo varierà a seconda di quanto viene acquistato e venduto.	**0,00%**
Oneri accessori sostenuti in determinate condizioni		
Commissioni di performance	Costi percentuali in base all'eventuale maggior rendimento conseguito dal fondo esterno rispetto a un parametro di riferimento. L'importo effettivo varierà a seconda dell'andamento dell'investimento. La stima dei costi aggregati di cui sopra comprende la media degli ultimi 5 anni.	**0,00%**

Alleanza Assicurazioni S.p.A. - Sede Legale: Piazza Tre Torri 1 - 20145 Milano - Tel. +39 02 40824111 - www.alleanza.it
Capitale Sociale Euro 210.000.000,00 i.v. - Codice Fiscale e iscrizione Registro Imprese di Milano Monza Brianza Lodi n. 10908160012 - Partita IVA n. 01333550323 - Pec: alleanza@pec.alleanza.it - Società iscritta all'Albo Imprese IVASS n. 1.00178, soggetta all'attività di direzione e coordinamento di Assicurazioni Generali S.p.A. ed appartenente al Gruppo Generali, iscritto al n. 026 dell'Albo dei gruppi assicurativi

Documento contenente le informazioni specifiche

Nome del prodotto: Stile Unico di Alleanza

Opzione di investimento: Percorso 4, 5, 6 - iShares PLC € Inflation Linked Govt Bond UCITS ETF ACC EUR
Emittente: Blackrock - iShares
ISIN: IE00B0M62X26
Data del documento: 19/11/2026

Cos'è questa opzione d'investimento?

Obiettivi dell'opzione di investimento: Per le informazioni specifiche, relative ad obiettivi e politica di investimento della presente opzione di investimento, si rimanda al KID (redatto dalla Società emittente) presente sul sito della Compagnia all'indirizzo internet www.alleanza.it/investimento/stile-unico.
Investitori al dettaglio cui si intende commercializzare l'opzione di investimento: Il tipo di cliente varia a seconda del Percorso scelto. Stile Unico di Alleanza è un prodotto di investimento assicurativo, caratterizzato da percorsi rivolti a clienti retail o professionali, con un bisogno di investimento e conoscenza o esperienza almeno sui prodotti assicurativi di investimento (IBIPs) che prevedono una molteplicità di opzioni di investimento declinate sulla possibilità per il cliente di scegliere liberamente tra diversi sottostanti/combinazioni di sottostanti l'allocazione dell'investimento, e per la copertura facoltativa, che abbiano manifestato anche un bisogno di protezione. Ciascun percorso si rivolge inoltre a diverse tipologie di clienti diversificati come segue: il "Percorso d'investimento 4" è rivolto a clienti con un bisogno di investimento, che punta almeno a una moderata crescita del capitale, con un orizzonte temporale almeno medio (a partire da 6 anni), un profilo di rischio almeno medio basso e capacità di sostenere almeno perdite contenute del valore dell'investimento; il "Percorso d'investimento 5" è rivolto a clienti con un bisogno di investimento, che punta almeno a una moderata crescita del capitale, con un orizzonte temporale almeno medio (a partire da 6 anni), un profilo di rischio almeno medio e capacità di sostenere almeno perdite contenute del valore dell'investimento; il "Percorso d'investimento 6" è rivolto a clienti con un bisogno di investimento, che punta ad una crescita anche più che moderata del capitale, con un orizzonte temporale almeno medio (a partire da 6 anni), un profilo di rischio almeno medio alto e capacità di sostenere perdite apprezzabili del valore dell'investimento".

Quali sono i rischi e qual è il potenziale rendimento?

Indicatore di rischio

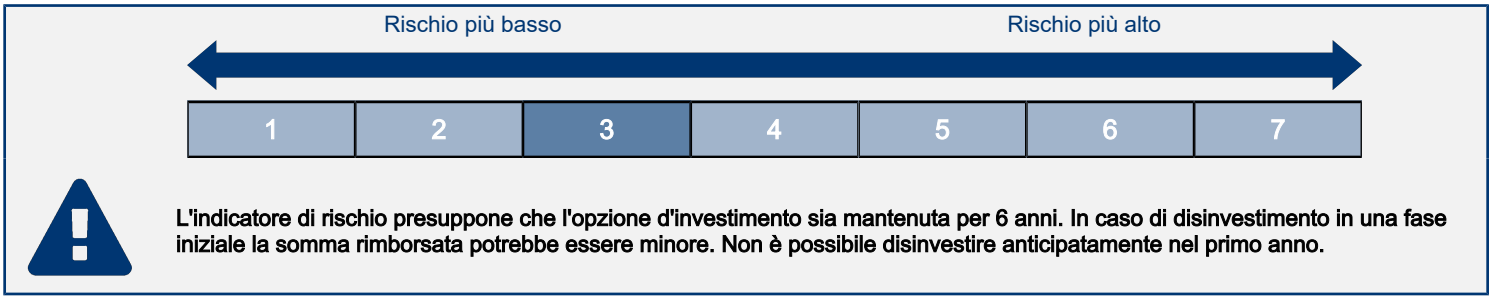

L'indicatore di rischio presuppone che l'opzione d'investimento sia mantenuta per 6 anni. In caso di disinvestimento in una fase iniziale la somma rimborsata potrebbe essere minore. Non è possibile disinvestire anticipatamente nel primo anno.

L'indicatore di rischio è un'indicazione orientativa del livello di rischio di questa opzione di investimento rispetto ad altri prodotti. Esso esprime la probabilità che l'opzione d'investimento subisca perdite monetarie a causa di movimenti sul mercato o a causa dell'incapacità dell'Impresa di pagarvi quanto dovuto.
Abbiamo classificato questa opzione di investimento al livello 3 su 7 che corrisponde alla classe di rischio medio-bassa.
Le condizioni per il disinvestimento nei primi 4 anni sono descritte nella sezione "Per quanto tempo devo detenerlo? Posso ritirare il capitale prematuramente?".

Scenari di performance

Il possibile rimborso dipenderà dall'andamento futuro dei mercati, che è incerto e non può essere previsto con esattezza. Lo scenario sfavorevole, lo scenario moderato e lo scenario favorevole riportati sono illustrazioni basate sulla performance peggiore, la performance media e la performance migliore del prodotto negli ultimi 11 anni. Nel futuro i mercati potrebbero avere un andamento molto diverso.

Periodo di detenzione raccomandato: 6 anni
Esempio di investimento: € 10.000
Premio assicurativo: € 0

		In caso di uscita dopo 1 anno	In caso di uscita dopo 6 anni
Scenari di sopravvivenza			
Minimo	**Non esiste un rendimento minimo garantito in caso di riscatto. Potreste perdere il vostro intero investimento o parte di esso.**		
Stress	**Possibile rimborso al netto dei costi**	**€ 6.435**	**€ 5.310**
	Rendimento medio per ciascun anno	*-35,65%*	*-10,01%*
Sfavorevole	**Possibile rimborso al netto dei costi**	**€ 8.511**	**€ 8.508**
	Rendimento medio per ciascun anno	*-14,89%*	*-2,66%*
Moderato	**Possibile rimborso al netto dei costi**	**€ 9.567**	**€ 9.521**
	Rendimento medio per ciascun anno	*-4,33%*	*-0,81%*
Favorevole	**Possibile rimborso al netto dei costi**	**€ 10.374**	**€ 10.448**
	Rendimento medio per ciascun anno	*3,74%*	*0,73%*
Scenario di morte			
In caso di decesso dell'Assicurato	**Possibile rimborso a favore dei vostri beneficiari al netto dei costi**	**€ 10.000**	**€ 10.000**
Premio assicurativo preso nel tempo		**€ 0**	**€ 0**

Le cifre riportate comprendono tutti i costi del prodotto in quanto tale, e comprendono i costi di distribuzione del prodotto. Le cifre non tengono conto della vostra situazione fiscale personale, che può incidere anch'essa sull'importo del rimborso.
Gli scenari sono una rappresentazione dei risultati dell'investimento che ragionevolmente potranno avverarsi, in condizioni di mercato sia favorevoli sia

sfavorevoli. Varieranno a seconda della performance del mercato e del momento in cui è richiesto il riscatto. Si rappresentano anche i possibili risultati in caso di decesso ipotizzando lo scenario moderato.
Lo scenario di stress indica quale potrebbe essere l'importo rimborsato in circostanze di mercato estreme.

Quali sono i costi?

Andamento dei costi nel tempo

Le tabelle mostrano gli importi prelevati dall'investimento per coprire diversi tipi di costi. Tali importi dipendono dall'entità dell'investimento, dalla durata della detenzione del prodotto e dall'andamento del prodotto. Gli importi sono qui riportati a fini illustrativi e si basano su un importo esemplificativo dell'investimento e su diversi possibili periodi di investimento. Si è ipotizzato quanto segue:
— Nel primo anno recupero dell'importo investito (rendimento annuo dello 0%). Per gli altri periodi di detenzione si è ipotizzato che il prodotto abbia la performance indicata nello scenario moderato
— 10.000 EUR di investimento.

	In caso di uscita dopo 1 anno	In caso di uscita dopo 6 anni
Costi totali	**€ 617**	**€ 1.429**
Incidenza annuale dei costi (*)	**6,17%**	**2,43% ogni anno**

(*) Dimostra come i costi riducano ogni anno il rendimento nel corso del periodo di detenzione. Ad esempio, se l'uscita avviene nel periodo di detenzione raccomandato, si prevede che il rendimento medio annuo sarà pari al 1,62% prima dei costi e al -0,81% al netto dei costi. Una parte dei costi può essere condivisa con la persona che vende il prodotto per coprire i servizi che fornisce.

Composizione dei costi

Costi una tantum di ingresso o di uscita		Incidenza annuale dei costi in caso di uscita dopo 6 anni
Costi di ingresso	Non vengono applicati costi per l'acquisizione del contratto.	**0,00%**
Costi di uscita	Si applicano costi di uscita solo se voi disinvestite nei primi 4 anni (il costo è una percentuale del capitale assicurato decrescente in base agli anni trascorsi dall'inizio del contratto). I costi di uscita sono indicati come 'N/A' nella colonna successiva in quanto non si applicano se il prodotto è conservato fino al periodo di detenzione raccomandato.	**N/A**
Costi correnti registrati ogni anno		
Commissioni di gestione e altri costi amministrativi o di esercizio	Costo percentuale sul valore del contratto investito in quote. Si tratta di una stima basata sui costi effettivi dell'ultimo anno.	**2,43%**
Costi di transazione	dallo del valore dell'investimento all'anno. Si tratta di una stima dei costi sostenuti per l'acquisto e la vendita degli investimenti sottostanti per il prodotto. L'importo effettivo varierà a seconda di quanto viene acquistato e venduto.	**0,00%**
Oneri accessori sostenuti in determinate condizioni		
Commissioni di performance	Costi percentuali in base all'eventuale maggior rendimento conseguito dal fondo esterno rispetto a un parametro di riferimento. L'importo effettivo varierà a seconda dell'andamento dell'investimento. La stima dei costi aggregati di cui sopra comprende la media degli ultimi 5 anni.	**0,00%**

Alleanza Assicurazioni S.p.A. - Sede Legale: Piazza Tre Torri 1 - 20145 Milano - Tel. +39 02 40824111 - www.alleanza.it
Capitale Sociale Euro 210.000.000,00 i.v. - Codice Fiscale e iscrizione Registro Imprese di Milano Monza Brianza Lodi n. 10908160012 - Partita IVA n. 01333550323 - Pec: alleanza@pec.alleanza.it - Società iscritta all'Albo Imprese IVASS n. 1.00178, soggetta all'attività di direzione e coordinamento di Assicurazioni Generali S.p.A. ed appartenente al Gruppo Generali, iscritto al n. 026 dell'Albo dei gruppi assicurativi

Documento contenente le informazioni specifiche

Nome del prodotto: Stile Unico di Alleanza

Opzione di investimento: Percorso 4, 5, 6 - JPM US Value C ACC EUR
Emittente: JPMorgan Funds
ISIN: LU1098399733
Data del documento: 19/11/2026

Cos'è questa opzione d'investimento?

Obiettivi dell'opzione di investimento: Per le informazioni specifiche, relative ad obiettivi e politica di investimento della presente opzione di investimento, si rimanda al KID (redatto dalla Società emittente) presente sul sito della Compagnia all'indirizzo internet www.alleanza.it/investimento/stile-unico.
Investitori al dettaglio cui si intende commercializzare l'opzione di investimento: Il tipo di cliente varia a seconda del Percorso scelto. Stile Unico di Alleanza è un prodotto di investimento assicurativo, caratterizzato da percorsi rivolti a clienti retail o professionali, con un bisogno di investimento e conoscenza o esperienza almeno sui prodotti assicurativi di investimento (IBIPs) che prevedono una molteplicità di opzioni di investimento declinate sulla possibilità per il cliente di scegliere liberamente tra diversi sottostanti/combinazioni di sottostanti l'allocazione dell'investimento, e per la copertura facoltativa, che abbiano manifestato anche un bisogno di protezione. Ciascun percorso si rivolge inoltre a diverse tipologie di clienti diversificati come segue: il "Percorso d'investimento 4" è rivolto a clienti con un bisogno di investimento, che punta almeno a una moderata crescita del capitale, con un orizzonte temporale almeno medio (a partire da 6 anni), un profilo di rischio almeno medio basso e capacità di sostenere almeno perdite contenute del valore dell'investimento; il "Percorso d'investimento 5" è rivolto a clienti con un bisogno di investimento, che punta almeno a una moderata crescita del capitale, con un orizzonte temporale almeno medio (a partire da 6 anni), un profilo di rischio almeno medio e capacità di sostenere almeno perdite contenute del valore dell'investimento; il "Percorso d'investimento 6" è rivolto a clienti con un bisogno di investimento, che punta ad una crescita anche più che moderata del capitale, con un orizzonte temporale almeno medio (a partire da 6 anni), un profilo di rischio almeno medio alto e capacità di sostenere perdite apprezzabili del valore dell'investimento".

Quali sono i rischi e qual è il potenziale rendimento?

Indicatore di rischio

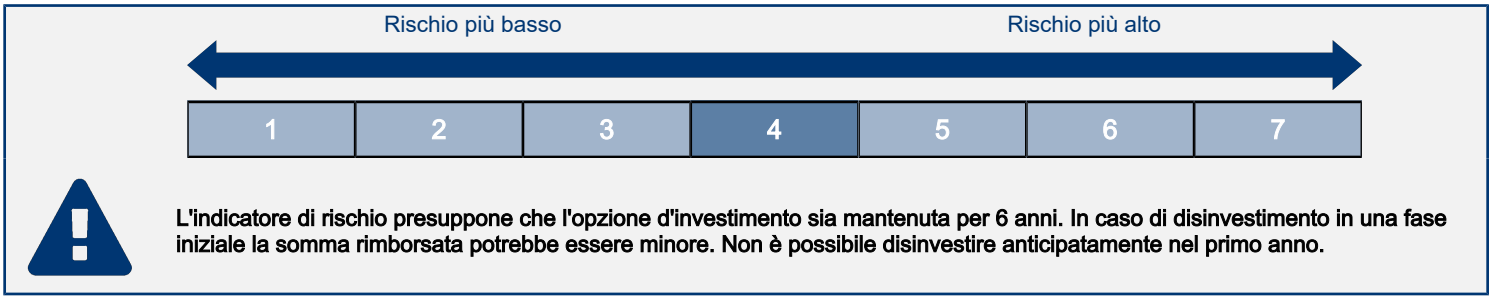

L'indicatore di rischio presuppone che l'opzione d'investimento sia mantenuta per 6 anni. In caso di disinvestimento in una fase iniziale la somma rimborsata potrebbe essere minore. Non è possibile disinvestire anticipatamente nel primo anno.

L'indicatore di rischio è un'indicazione orientativa del livello di rischio di questa opzione di investimento rispetto ad altri prodotti. Esso esprime la probabilità che l'opzione d'investimento subisca perdite monetarie a causa di movimenti sul mercato o a causa dell'incapacità dell'Impresa di pagarvi quanto dovuto.
Abbiamo classificato questa opzione di investimento al livello 4 su 7 che corrisponde alla classe di rischio media.
Le condizioni per il disinvestimento nei primi 4 anni sono descritte nella sezione "Per quanto tempo devo detenerlo? Posso ritirare il capitale prematuramente?".

Scenari di performance

Il possibile rimborso dipenderà dall'andamento futuro dei mercati, che è incerto e non può essere previsto con esattezza. Lo scenario sfavorevole, lo scenario moderato e lo scenario favorevole riportati sono illustrazioni basate sulla performance peggiore, la performance media e la performance migliore del prodotto negli ultimi 11 anni. Nel futuro i mercati potrebbero avere un andamento molto diverso.

Periodo di detenzione raccomandato: 6 anni
Esempio di investimento: € 10.000
Premio assicurativo: € 0

		In caso di uscita dopo 1 anno	In caso di uscita dopo 6 anni
Scenari di sopravvivenza			
Minimo	**Non esiste un rendimento minimo garantito in caso di riscatto. Potreste perdere il vostro intero investimento o parte di esso.**		
Stress	**Possibile rimborso al netto dei costi**	**€ 3.174**	**€ 2.564**
	Rendimento medio per ciascun anno	*-68,26%*	*-20,29%*
Sfavorevole	**Possibile rimborso al netto dei costi**	**€ 8.208**	**€ 8.975**
	Rendimento medio per ciascun anno	*-17,92%*	*-1,79%*
Moderato	**Possibile rimborso al netto dei costi**	**€ 10.203**	**€ 15.975**
	Rendimento medio per ciascun anno	*2,03%*	*8,12%*
Favorevole	**Possibile rimborso al netto dei costi**	**€ 14.051**	**€ 20.113**
	Rendimento medio per ciascun anno	*40,51%*	*12,35%*
Scenario di morte			
In caso di decesso dell'Assicurato	**Possibile rimborso a favore dei vostri beneficiari al netto dei costi**	**€ 10.594**	**€ 16.007**
Premio assicurativo preso nel tempo		**€ 0**	**€ 0**

Le cifre riportate comprendono tutti i costi del prodotto in quanto tale, e comprendono i costi di distribuzione del prodotto. Le cifre non tengono conto della vostra situazione fiscale personale, che può incidere anch'essa sull'importo del rimborso.
Gli scenari sono una rappresentazione dei risultati dell'investimento che ragionevolmente potranno avverarsi, in condizioni di mercato sia favorevoli sia

sfavorevoli. Varieranno a seconda della performance del mercato e del momento in cui è richiesto il riscatto. Si rappresentano anche i possibili risultati in caso di decesso ipotizzando lo scenario moderato.
Lo scenario di stress indica quale potrebbe essere l'importo rimborsato in circostanze di mercato estreme.

Quali sono i costi?

Andamento dei costi nel tempo

Le tabelle mostrano gli importi prelevati dall'investimento per coprire diversi tipi di costi. Tali importi dipendono dall'entità dell'investimento, dalla durata della detenzione del prodotto e dall'andamento del prodotto. Gli importi sono qui riportati a fini illustrativi e si basano su un importo esemplificativo dell'investimento e su diversi possibili periodi di investimento. Si è ipotizzato quanto segue:
— Nel primo anno recupero dell'importo investito (rendimento annuo dello 0%). Per gli altri periodi di detenzione si è ipotizzato che il prodotto abbia la performance indicata nello scenario moderato
— 10.000 EUR di investimento.

	In caso di uscita dopo 1 anno	In caso di uscita dopo 6 anni
Costi totali	**€ 705**	**€ 2.603**
Incidenza annuale dei costi (*)	**7,05%**	**3,57% ogni anno**

(*) Dimostra come i costi riducano ogni anno il rendimento nel corso del periodo di detenzione. Ad esempio, se l'uscita avviene nel periodo di detenzione raccomandato, si prevede che il rendimento medio annuo sarà pari al 11,69% prima dei costi e al 8,12% al netto dei costi. Una parte dei costi può essere condivisa con la persona che vende il prodotto per coprire i servizi che fornisce.

Composizione dei costi

Costi una tantum di ingresso o di uscita		Incidenza annuale dei costi in caso di uscita dopo 6 anni
Costi di ingresso	Non vengono applicati costi per l'acquisizione del contratto.	**0,00%**
Costi di uscita	Si applicano costi di uscita solo se voi disinvestite nei primi 4 anni (il costo è una percentuale del capitale assicurato decrescente in base agli anni trascorsi dall'inizio del contratto). I costi di uscita sono indicati come 'N/A' nella colonna successiva in quanto non si applicano se il prodotto è conservato fino al periodo di detenzione raccomandato.	**N/A**
Costi correnti registrati ogni anno		
Commissioni di gestione e altri costi amministrativi o di esercizio	Costo percentuale sul valore del contratto investito in quote. Si tratta di una stima basata sui costi effettivi dell'ultimo anno.	**3,57%**
Costi di transazione	dallo del valore dell'investimento all'anno. Si tratta di una stima dei costi sostenuti per l'acquisto e la vendita degli investimenti sottostanti per il prodotto. L'importo effettivo varierà a seconda di quanto viene acquistato e venduto.	**0,00%**
Oneri accessori sostenuti in determinate condizioni		
Commissioni di performance	Costi percentuali in base all'eventuale maggior rendimento conseguito dal fondo esterno rispetto a un parametro di riferimento. L'importo effettivo varierà a seconda dell'andamento dell'investimento. La stima dei costi aggregati di cui sopra comprende la media degli ultimi 5 anni.	**0,00%**

Alleanza Assicurazioni S.p.A. - Sede Legale: Piazza Tre Torri 1 - 20145 Milano - Tel. +39 02 40824111 - www.alleanza.it
Capitale Sociale Euro 210.000.000,00 i.v. - Codice Fiscale e iscrizione Registro Imprese di Milano Monza Brianza Lodi n. 10908160012 - Partita IVA n. 01333550323 - Pec: alleanza@pec.alleanza.it - Società iscritta all'Albo Imprese IVASS n. 1.00178, soggetta all'attività di direzione e coordinamento di Assicurazioni Generali S.p.A. ed appartenente al Gruppo Generali, iscritto al n. 026 dell'Albo dei gruppi assicurativi

Documento contenente le informazioni specifiche

Nome del prodotto: Stile Unico di Alleanza

Opzione di investimento: Percorso 4, 5, 6 - JPMorgan Funds - Europe Equity Absolute Alpha Fund
Emittente: JPMorgan
ISIN: LU1001748398
Data del documento: 19/11/2026

Cos'è questa opzione d'investimento?

Obiettivi dell'opzione di investimento: Per le informazioni specifiche, relative ad obiettivi e politica di investimento della presente opzione di investimento, si rimanda al KID (redatto dalla Società emittente) presente sul sito della Compagnia all'indirizzo internet www.alleanza.it/investimento/stile-unico.
Investitori al dettaglio cui si intende commercializzare l'opzione di investimento: Il tipo di cliente varia a seconda del Percorso scelto. Stile Unico di Alleanza è un prodotto di investimento assicurativo, caratterizzato da percorsi rivolti a clienti retail o professionali, con un bisogno di investimento e conoscenza o esperienza almeno sui prodotti assicurativi di investimento (IBIPs) che prevedono una molteplicità di opzioni di investimento declinate sulla possibilità per il cliente di scegliere liberamente tra diversi sottostanti/combinazioni di sottostanti l'allocazione dell'investimento, e per la copertura facoltativa, che abbiano manifestato anche un bisogno di protezione. Ciascun percorso si rivolge inoltre a diverse tipologie di clienti diversificati come segue: il "Percorso d'investimento 4" è rivolto a clienti con un bisogno di investimento, che punta almeno a una moderata crescita del capitale, con un orizzonte temporale almeno medio (a partire da 6 anni), un profilo di rischio almeno medio basso e capacità di sostenere almeno perdite contenute del valore dell'investimento; il "Percorso d'investimento 5" è rivolto a clienti con un bisogno di investimento, che punta almeno a una moderata crescita del capitale, con un orizzonte temporale almeno medio (a partire da 6 anni), un profilo di rischio almeno medio e capacità di sostenere almeno perdite contenute del valore dell'investimento; il "Percorso d'investimento 6" è rivolto a clienti con un bisogno di investimento, che punta ad una crescita anche più che moderata del capitale, con un orizzonte temporale almeno medio (a partire da 6 anni), un profilo di rischio almeno medio alto e capacità di sostenere perdite apprezzabili del valore dell'investimento".

Quali sono i rischi e qual è il potenziale rendimento?

Indicatore di rischio

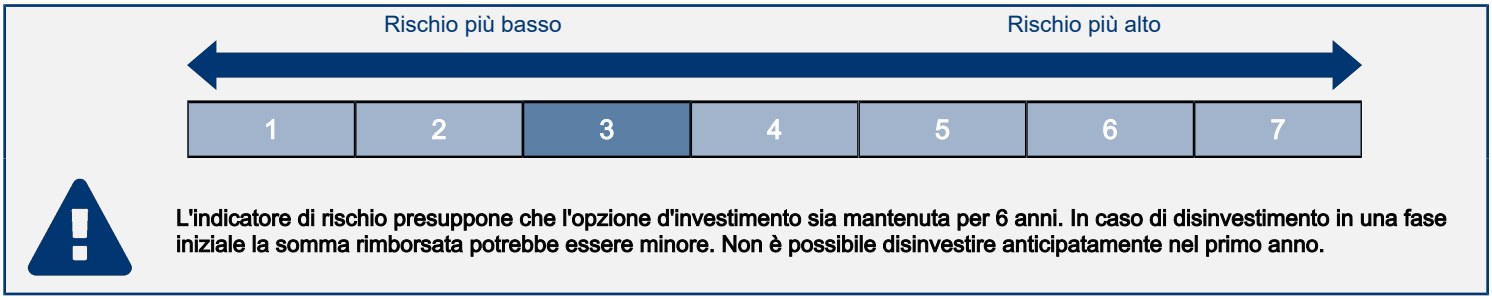

L'indicatore di rischio presuppone che l'opzione d'investimento sia mantenuta per 6 anni. In caso di disinvestimento in una fase iniziale la somma rimborsata potrebbe essere minore. Non è possibile disinvestire anticipatamente nel primo anno.

L'indicatore di rischio è un'indicazione orientativa del livello di rischio di questa opzione di investimento rispetto ad altri prodotti. Esso esprime la probabilità che l'opzione d'investimento subisca perdite monetarie a causa di movimenti sul mercato o a causa dell'incapacità dell'Impresa di pagarvi quanto dovuto.
Abbiamo classificato questa opzione di investimento al livello 3 su 7 che corrisponde alla classe di rischio medio-bassa.
Le condizioni per il disinvestimento nei primi 4 anni sono descritte nella sezione "Per quanto tempo devo detenerlo? Posso ritirare il capitale prematuramente?".

Scenari di performance

Il possibile rimborso dipenderà dall'andamento futuro dei mercati, che è incerto e non può essere previsto con esattezza. Lo scenario sfavorevole, lo scenario moderato e lo scenario favorevole riportati sono illustrazioni basate sulla performance peggiore, la performance media e la performance migliore del prodotto negli ultimi 11 anni. Nel futuro i mercati potrebbero avere un andamento molto diverso.

Periodo di detenzione raccomandato: 6 anni **Esempio di investimento: € 10.000** **Premio assicurativo: € 0**		In caso di uscita dopo 1 anno	In caso di uscita dopo 6 anni
Scenari di sopravvivenza			
Minimo	**Non esiste un rendimento minimo garantito in caso di riscatto. Potreste perdere il vostro intero investimento o parte di esso.**		
Stress	**Possibile rimborso al netto dei costi**	**€ 6.768**	**€ 4.717**
	Rendimento medio per ciascun anno	*-32,32%*	*-11,77%*
Sfavorevole	**Possibile rimborso al netto dei costi**	**€ 8.708**	**€ 7.874**
	Rendimento medio per ciascun anno	*-12,92%*	*-3,91%*
Moderato	**Possibile rimborso al netto dei costi**	**€ 9.918**	**€ 11.868**
	Rendimento medio per ciascun anno	*-0,82%*	*2,90%*
Favorevole	**Possibile rimborso al netto dei costi**	**€ 11.268**	**€ 15.601**
	Rendimento medio per ciascun anno	*12,68%*	*7,69%*
Scenario di morte			
In caso di decesso dell'Assicurato	**Possibile rimborso a favore dei vostri beneficiari al netto dei costi**	**€ 10.298**	**€ 11.892**
Premio assicurativo preso nel tempo		**€ 0**	**€ 0**

Le cifre riportate comprendono tutti i costi del prodotto in quanto tale, e comprendono i costi di distribuzione del prodotto. Le cifre non tengono conto della vostra situazione fiscale personale, che può incidere anch'essa sull'importo del rimborso.
Gli scenari sono una rappresentazione dei risultati dell'investimento che ragionevolmente potranno avverarsi, in condizioni di mercato sia favorevoli sia

sfavorevoli. Varieranno a seconda della performance del mercato e del momento in cui è richiesto il riscatto. Si rappresentano anche i possibili risultati in caso di decesso ipotizzando lo scenario moderato.
Lo scenario di stress indica quale potrebbe essere l'importo rimborsato in circostanze di mercato estreme.

Quali sono i costi?

Andamento dei costi nel tempo

Le tabelle mostrano gli importi prelevati dall'investimento per coprire diversi tipi di costi. Tali importi dipendono dall'entità dell'investimento, dalla durata della detenzione del prodotto e dall'andamento del prodotto. Gli importi sono qui riportati a fini illustrativi e si basano su un importo esemplificativo dell'investimento e su diversi possibili periodi di investimento. Si è ipotizzato quanto segue:
— Nel primo anno recupero dell'importo investito (rendimento annuo dello 0%). Per gli altri periodi di detenzione si è ipotizzato che il prodotto abbia la performance indicata nello scenario moderato
— 10.000 EUR di investimento.

	In caso di uscita dopo 1 anno	In caso di uscita dopo 6 anni
Costi totali	**€ 989**	**€ 4.075**
Incidenza annuale dei costi (*)	**9,89%**	**6,22% ogni anno**

(*) Dimostra come i costi riducano ogni anno il rendimento nel corso del periodo di detenzione. Ad esempio, se l'uscita avviene nel periodo di detenzione raccomandato, si prevede che il rendimento medio annuo sarà pari al 9,12% prima dei costi e al 2,9% al netto dei costi. Una parte dei costi può essere condivisa con la persona che vende il prodotto per coprire i servizi che fornisce.

Composizione dei costi

Costi una tantum di ingresso o di uscita		Incidenza annuale dei costi in caso di uscita dopo 6 anni
Costi di ingresso	Non vengono applicati costi per l'acquisizione del contratto.	**0,00%**
Costi di uscita	Si applicano costi di uscita solo se voi disinvestite nei primi 4 anni (il costo è una percentuale del capitale assicurato decrescente in base agli anni trascorsi dall'inizio del contratto). I costi di uscita sono indicati come 'N/A' nella colonna successiva in quanto non si applicano se il prodotto è conservato fino al periodo di detenzione raccomandato.	**N/A**
Costi correnti registrati ogni anno		
Commissioni di gestione e altri costi amministrativi o di esercizio	Costo percentuale sul valore del contratto investito in quote. Si tratta di una stima basata sui costi effettivi dell'ultimo anno.	**5,03%**
Costi di transazione	dallo del valore dell'investimento all'anno. Si tratta di una stima dei costi sostenuti per l'acquisto e la vendita degli investimenti sottostanti per il prodotto. L'importo effettivo varierà a seconda di quanto viene acquistato e venduto.	**0,00%**
Oneri accessori sostenuti in determinate condizioni		
Commissioni di performance	Costi percentuali in base all'eventuale maggior rendimento conseguito dal fondo esterno rispetto a un parametro di riferimento. L'importo effettivo varierà a seconda dell'andamento dell'investimento. La stima dei costi aggregati di cui sopra comprende la media degli ultimi 5 anni.	**1,19%**

Alleanza Assicurazioni S.p.A. - Sede Legale: Piazza Tre Torri 1 - 20145 Milano - Tel. +39 02 40824111 - www.alleanza.it
Capitale Sociale Euro 210.000.000,00 i.v. - Codice Fiscale e iscrizione Registro Imprese di Milano Monza Brianza Lodi n. 10908160012 - Partita IVA n. 01333550323 - Pec: alleanza@pec.alleanza.it - Società iscritta all'Albo Imprese IVASS n. 1.00178, soggetta all'attività di direzione e coordinamento di Assicurazioni Generali S.p.A. ed appartenente al Gruppo Generali, iscritto al n. 026 dell'Albo dei gruppi assicurativi

Documento contenente le informazioni specifiche

Nome del prodotto: Stile Unico di Alleanza

Opzione di investimento: Percorso 4, 5, 6 - LUX IM - ALGEBRIS FINANCIAL CREDIT BOND E3X
Emittente: LUX IM
ISIN: LU3124370076
Data del documento: 19/11/2026

Cos'è questa opzione d'investimento?

Obiettivi dell'opzione di investimento: Per le informazioni specifiche, relative ad obiettivi e politica di investimento della presente opzione di investimento, si rimanda al KID (redatto dalla Società emittente) presente sul sito della Compagnia all'indirizzo internet www.alleanza.it/investimento/stile-unico.
Investitori al dettaglio cui si intende commercializzare l'opzione di investimento: Il tipo di cliente varia a seconda del Percorso scelto. Stile Unico di Alleanza è un prodotto di investimento assicurativo, caratterizzato da percorsi rivolti a clienti retail o professionali, con un bisogno di investimento e conoscenza o esperienza almeno sui prodotti assicurativi di investimento (IBIPs) che prevedono una molteplicità di opzioni di investimento declinate sulla possibilità per il cliente di scegliere liberamente tra diversi sottostanti/combinazioni di sottostanti l'allocazione dell'investimento, e per la copertura facoltativa, che abbiano manifestato anche un bisogno di protezione. Ciascun percorso si rivolge inoltre a diverse tipologie di clienti diversificati come segue: il "Percorso d'investimento 4" è rivolto a clienti con un bisogno di investimento, che punta almeno a una moderata crescita del capitale, con un orizzonte temporale almeno medio (a partire da 6 anni), un profilo di rischio almeno medio basso e capacità di sostenere almeno perdite contenute del valore dell'investimento; il "Percorso d'investimento 5" è rivolto a clienti con un bisogno di investimento, che punta almeno a una moderata crescita del capitale, con un orizzonte temporale almeno medio (a partire da 6 anni), un profilo di rischio almeno medio e capacità di sostenere almeno perdite contenute del valore dell'investimento; il "Percorso d'investimento 6" è rivolto a clienti con un bisogno di investimento, che punta ad una crescita anche più che moderata del capitale, con un orizzonte temporale almeno medio (a partire da 6 anni), un profilo di rischio almeno medio alto e capacità di sostenere perdite apprezzabili del valore dell'investimento".

Quali sono i rischi e qual è il potenziale rendimento?

Indicatore di rischio

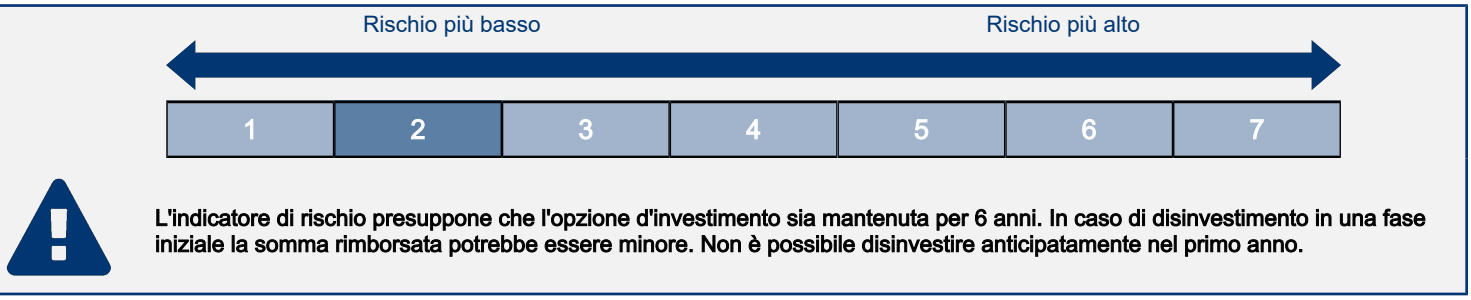

L'indicatore di rischio presuppone che l'opzione d'investimento sia mantenuta per 6 anni. In caso di disinvestimento in una fase iniziale la somma rimborsata potrebbe essere minore. Non è possibile disinvestire anticipatamente nel primo anno.

L'indicatore di rischio è un'indicazione orientativa del livello di rischio di questa opzione di investimento rispetto ad altri prodotti. Esso esprime la probabilità che l'opzione d'investimento subisca perdite monetarie a causa di movimenti sul mercato o a causa dell'incapacità dell'Impresa di pagarvi quanto dovuto.
Abbiamo classificato questa opzione di investimento al livello 2 su 7 che corrisponde alla classe di rischio bassa.
Le condizioni per il disinvestimento nei primi 4 anni sono descritte nella sezione "Per quanto tempo devo detenerlo? Posso ritirare il capitale prematuramente?".

Scenari di performance

Il possibile rimborso dipenderà dall'andamento futuro dei mercati, che è incerto e non può essere previsto con esattezza. Lo scenario sfavorevole, lo scenario moderato e lo scenario favorevole riportati sono illustrazioni basate sulla performance peggiore, la performance media e la performance migliore del prodotto negli ultimi 11 anni. Nel futuro i mercati potrebbero avere un andamento molto diverso.

Periodo di detenzione raccomandato: 6 anni
Esempio di investimento: € 10.000
Premio assicurativo: € 0

		In caso di uscita dopo 1 anno	In caso di uscita dopo 6 anni
Scenari di sopravvivenza			
Minimo	**Non esiste un rendimento minimo garantito in caso di riscatto. Potreste perdere il vostro intero investimento o parte di esso.**		
Stress	**Possibile rimborso al netto dei costi**	**€ 5.863**	**€ 5.152**
	Rendimento medio per ciascun anno	*-41,37%*	*-10,46%*
Sfavorevole	**Possibile rimborso al netto dei costi**	**€ 7.839**	**€ 8.244**
	Rendimento medio per ciascun anno	*-21,61%*	*-3,17%*
Moderato	**Possibile rimborso al netto dei costi**	**€ 9.824**	**€ 10.304**
	Rendimento medio per ciascun anno	*-1,76%*	*0,50%*
Favorevole	**Possibile rimborso al netto dei costi**	**€ 11.330**	**€ 11.325**
	Rendimento medio per ciascun anno	*13,30%*	*2,10%*
Scenario di morte			
In caso di decesso dell'Assicurato	**Possibile rimborso a favore dei vostri beneficiari al netto dei costi**	**€ 10.201**	**€ 10.325**
Premio assicurativo preso nel tempo		**€ 0**	**€ 0**

Le cifre riportate comprendono tutti i costi del prodotto in quanto tale, e comprendono i costi di distribuzione del prodotto. Le cifre non tengono conto della vostra situazione fiscale personale, che può incidere anch'essa sull'importo del rimborso.
Gli scenari sono una rappresentazione dei risultati dell'investimento che ragionevolmente potranno avverarsi, in condizioni di mercato sia favorevoli sia

sfavorevoli. Varieranno a seconda della performance del mercato e del momento in cui è richiesto il riscatto. Si rappresentano anche i possibili risultati in caso di decesso ipotizzando lo scenario moderato.
Lo scenario di stress indica quale potrebbe essere l'importo rimborsato in circostanze di mercato estreme.

Quali sono i costi?

Andamento dei costi nel tempo

Le tabelle mostrano gli importi prelevati dall'investimento per coprire diversi tipi di costi. Tali importi dipendono dall'entità dell'investimento, dalla durata della detenzione del prodotto e dall'andamento del prodotto. Gli importi sono qui riportati a fini illustrativi e si basano su un importo esemplificativo dell'investimento e su diversi possibili periodi di investimento. Si è ipotizzato quanto segue:
— Nel primo anno recupero dell'importo investito (rendimento annuo dello 0%). Per gli altri periodi di detenzione si è ipotizzato che il prodotto abbia la performance indicata nello scenario moderato
— 10.000 EUR di investimento.

	In caso di uscita dopo 1 anno	In caso di uscita dopo 6 anni
Costi totali	**€ 805**	**€ 2.601**
Incidenza annuale dei costi (*)	**8,05%**	**4,29% ogni anno**

(*) Dimostra come i costi riducano ogni anno il rendimento nel corso del periodo di detenzione. Ad esempio, se l'uscita avviene nel periodo di detenzione raccomandato, si prevede che il rendimento medio annuo sarà pari al 4,79% prima dei costi e al 0,5% al netto dei costi. Una parte dei costi può essere condivisa con la persona che vende il prodotto per coprire i servizi che fornisce.

Composizione dei costi

Costi una tantum di ingresso o di uscita		Incidenza annuale dei costi in caso di uscita dopo 6 anni
Costi di ingresso	Non vengono applicati costi per l'acquisizione del contratto.	**0,00%**
Costi di uscita	Si applicano costi di uscita solo se voi disinvestite nei primi 4 anni (il costo è una percentuale del capitale assicurato decrescente in base agli anni trascorsi dall'inizio del contratto). I costi di uscita sono indicati come 'N/A' nella colonna successiva in quanto non si applicano se il prodotto è conservato fino al periodo di detenzione raccomandato.	**N/A**
Costi correnti registrati ogni anno		
Commissioni di gestione e altri costi amministrativi o di esercizio	Costo percentuale sul valore del contratto investito in quote. Si tratta di una stima basata sui costi effettivi dell'ultimo anno.	**3,66%**
Costi di transazione	dallo del valore dell'investimento all'anno. Si tratta di una stima dei costi sostenuti per l'acquisto e la vendita degli investimenti sottostanti per il prodotto. L'importo effettivo varierà a seconda di quanto viene acquistato e venduto.	**0,00%**
Oneri accessori sostenuti in determinate condizioni		
Commissioni di performance	Costi percentuali in base all'eventuale maggior rendimento conseguito dal fondo esterno rispetto a un parametro di riferimento. L'importo effettivo varierà a seconda dell'andamento dell'investimento. La stima dei costi aggregati di cui sopra comprende la media degli ultimi 5 anni.	**0,63%**

Alleanza Assicurazioni S.p.A. - Sede Legale: Piazza Tre Torri 1 - 20145 Milano - Tel. +39 02 40824111 - www.alleanza.it
Capitale Sociale Euro 210.000.000,00 i.v. - Codice Fiscale e iscrizione Registro Imprese di Milano Monza Brianza Lodi n. 10908160012 - Partita IVA n. 01333550323 - Pec: alleanza@pec.alleanza.it - Società iscritta all'Albo Imprese IVASS n. 1.00178, soggetta all'attività di direzione e coordinamento di Assicurazioni Generali S.p.A. ed appartenente al Gruppo Generali, iscritto al n. 026 dell'Albo dei gruppi assicurativi

Documento contenente le informazioni specifiche

Nome del prodotto: Stile Unico di Alleanza

Opzione di investimento: Percorso 4, 5, 6 - LUX IM - ALLIANCEBERNSTEIN US GROWTH E3X
Emittente: LUX IM
ISIN: LU3124373500
Data del documento: 19/11/2026

Cos'è questa opzione d'investimento?

Obiettivi dell'opzione di investimento: Per le informazioni specifiche, relative ad obiettivi e politica di investimento della presente opzione di investimento, si rimanda al KID (redatto dalla Società emittente) presente sul sito della Compagnia all'indirizzo internet www.alleanza.it/investimento/stile-unico.
Investitori al dettaglio cui si intende commercializzare l'opzione di investimento: Il tipo di cliente varia a seconda del Percorso scelto. Stile Unico di Alleanza è un prodotto di investimento assicurativo, caratterizzato da percorsi rivolti a clienti retail o professionali, con un bisogno di investimento e conoscenza o esperienza almeno sui prodotti assicurativi di investimento (IBIPs) che prevedono una molteplicità di opzioni di investimento declinate sulla possibilità per il cliente di scegliere liberamente tra diversi sottostanti/combinazioni di sottostanti l'allocazione dell'investimento, e per la copertura facoltativa, che abbiano manifestato anche un bisogno di protezione. Ciascun percorso si rivolge inoltre a diverse tipologie di clienti diversificati come segue: il "Percorso d'investimento 4" è rivolto a clienti con un bisogno di investimento, che punta almeno a una moderata crescita del capitale, con un orizzonte temporale almeno medio (a partire da 6 anni), un profilo di rischio almeno medio basso e capacità di sostenere almeno perdite contenute del valore dell'investimento; il "Percorso d'investimento 5" è rivolto a clienti con un bisogno di investimento, che punta almeno a una moderata crescita del capitale, con un orizzonte temporale almeno medio (a partire da 6 anni), un profilo di rischio almeno medio e capacità di sostenere almeno perdite contenute del valore dell'investimento; il "Percorso d'investimento 6" è rivolto a clienti con un bisogno di investimento, che punta ad una crescita anche più che moderata del capitale, con un orizzonte temporale almeno medio (a partire da 6 anni), un profilo di rischio almeno medio alto e capacità di sostenere perdite apprezzabili del valore dell'investimento".

Quali sono i rischi e qual è il potenziale rendimento?

Indicatore di rischio



L'indicatore di rischio presuppone che l'opzione d'investimento sia mantenuta per 6 anni. In caso di disinvestimento in una fase iniziale la somma rimborsata potrebbe essere minore. Non è possibile disinvestire anticipatamente nel primo anno.

L'indicatore di rischio è un'indicazione orientativa del livello di rischio di questa opzione di investimento rispetto ad altri prodotti. Esso esprime la probabilità che l'opzione d'investimento subisca perdite monetarie a causa di movimenti sul mercato o a causa dell'incapacità dell'Impresa di pagarvi quanto dovuto.
Abbiamo classificato questa opzione di investimento al livello 4 su 7 che corrisponde alla classe di rischio media.
Le condizioni per il disinvestimento nei primi 4 anni sono descritte nella sezione "Per quanto tempo devo detenerlo? Posso ritirare il capitale prematuramente?".

Scenari di performance

Il possibile rimborso dipenderà dall'andamento futuro dei mercati, che è incerto e non può essere previsto con esattezza. Lo scenario sfavorevole, lo scenario moderato e lo scenario favorevole riportati sono illustrazioni basate sulla performance peggiore, la performance media e la performance migliore del prodotto negli ultimi 11 anni. Nel futuro i mercati potrebbero avere un andamento molto diverso.

Periodo di detenzione raccomandato: 6 anni
Esempio di investimento: € 10.000
Premio assicurativo: € 0

		In caso di uscita dopo 1 anno	In caso di uscita dopo 6 anni
Scenari di sopravvivenza			
Minimo	**Non esiste un rendimento minimo garantito in caso di riscatto. Potreste perdere il vostro intero investimento o parte di esso.**		
Stress	**Possibile rimborso al netto dei costi**	**€ 3.494**	**€ 1.943**
	Rendimento medio per ciascun anno	*-65,06%*	*-23,90%*
Sfavorevole	**Possibile rimborso al netto dei costi**	**€ 6.970**	**€ 7.556**
	Rendimento medio per ciascun anno	*-30,30%*	*-4,56%*
Moderato	**Possibile rimborso al netto dei costi**	**€ 10.584**	**€ 17.261**
	Rendimento medio per ciascun anno	*5,84%*	*9,52%*
Favorevole	**Possibile rimborso al netto dei costi**	**€ 13.960**	**€ 22.705**
	Rendimento medio per ciascun anno	*39,60%*	*14,64%*
Scenario di morte			
In caso di decesso dell'Assicurato	**Possibile rimborso a favore dei vostri beneficiari al netto dei costi**	**€ 10.990**	**€ 17.296**
Premio assicurativo preso nel tempo		**€ 0**	**€ 0**

Le cifre riportate comprendono tutti i costi del prodotto in quanto tale, e comprendono i costi di distribuzione del prodotto. Le cifre non tengono conto della vostra situazione fiscale personale, che può incidere anch'essa sull'importo del rimborso.
Gli scenari sono una rappresentazione dei risultati dell'investimento che ragionevolmente potranno avverarsi, in condizioni di mercato sia favorevoli sia

sfavorevoli. Varieranno a seconda della performance del mercato e del momento in cui è richiesto il riscatto. Si rappresentano anche i possibili risultati in caso di decesso ipotizzando lo scenario moderato.
Lo scenario di stress indica quale potrebbe essere l'importo rimborsato in circostanze di mercato estreme.

Quali sono i costi?

Andamento dei costi nel tempo

Le tabelle mostrano gli importi prelevati dall'investimento per coprire diversi tipi di costi. Tali importi dipendono dall'entità dell'investimento, dalla durata della detenzione del prodotto e dall'andamento del prodotto. Gli importi sono qui riportati a fini illustrativi e si basano su un importo esemplificativo dell'investimento e su diversi possibili periodi di investimento. Si è ipotizzato quanto segue:
— Nel primo anno recupero dell'importo investito (rendimento annuo dello 0%). Per gli altri periodi di detenzione si è ipotizzato che il prodotto abbia la performance indicata nello scenario moderato
— 10.000 EUR di investimento.

	In caso di uscita dopo 1 anno	In caso di uscita dopo 6 anni
Costi totali	**€ 932**	**€ 4.549**
Incidenza annuale dei costi (*)	**9,32%**	**6,02% ogni anno**

(*) Dimostra come i costi riducano ogni anno il rendimento nel corso del periodo di detenzione. Ad esempio, se l'uscita avviene nel periodo di detenzione raccomandato, si prevede che il rendimento medio annuo sarà pari al 15,54% prima dei costi e al 9,52% al netto dei costi. Una parte dei costi può essere condivisa con la persona che vende il prodotto per coprire i servizi che fornisce.

Composizione dei costi

Costi una tantum di ingresso o di uscita		Incidenza annuale dei costi in caso di uscita dopo 6 anni
Costi di ingresso	Non vengono applicati costi per l'acquisizione del contratto.	**0,00%**
Costi di uscita	Si applicano costi di uscita solo se voi disinvestite nei primi 4 anni (il costo è una percentuale del capitale assicurato decrescente in base agli anni trascorsi dall'inizio del contratto). I costi di uscita sono indicati come 'N/A' nella colonna successiva in quanto non si applicano se il prodotto è conservato fino al periodo di detenzione raccomandato.	**N/A**
Costi correnti registrati ogni anno		
Commissioni di gestione e altri costi amministrativi o di esercizio	Costo percentuale sul valore del contratto investito in quote. Si tratta di una stima basata sui costi effettivi dell'ultimo anno.	**4,82%**
Costi di transazione	dallo del valore dell'investimento all'anno. Si tratta di una stima dei costi sostenuti per l'acquisto e la vendita degli investimenti sottostanti per il prodotto. L'importo effettivo varierà a seconda di quanto viene acquistato e venduto.	**0,00%**
Oneri accessori sostenuti in determinate condizioni		
Commissioni di performance	Costi percentuali in base all'eventuale maggior rendimento conseguito dal fondo esterno rispetto a un parametro di riferimento. L'importo effettivo varierà a seconda dell'andamento dell'investimento. La stima dei costi aggregati di cui sopra comprende la media degli ultimi 5 anni.	**1,20%**

Alleanza Assicurazioni S.p.A. - Sede Legale: Piazza Tre Torri 1 - 20145 Milano - Tel. +39 02 40824111 - www.alleanza.it
Capitale Sociale Euro 210.000.000,00 i.v. - Codice Fiscale e iscrizione Registro Imprese di Milano Monza Brianza Lodi n. 10908160012 - Partita IVA n. 01333550323 - Pec: alleanza@pec.alleanza.it - Società iscritta all'Albo Imprese IVASS n. 1.00178, soggetta all'attività di direzione e coordinamento di Assicurazioni Generali S.p.A. ed appartenente al Gruppo Generali, iscritto al n. 026 dell'Albo dei gruppi assicurativi

Documento contenente le informazioni specifiche

Nome del prodotto: Stile Unico di Alleanza

Opzione di investimento: Percorso 4, 5, 6 - LUX IM - AMUNDI GLOBAL INCOME BOND E3X
Emittente: LUX IM
ISIN: LU3124370159
Data del documento: 19/11/2026

Cos'è questa opzione d'investimento?

Obiettivi dell'opzione di investimento: Per le informazioni specifiche, relative ad obiettivi e politica di investimento della presente opzione di investimento, si rimanda al KID (redatto dalla Società emittente) presente sul sito della Compagnia all'indirizzo internet www.alleanza.it/investimento/stile-unico.
Investitori al dettaglio cui si intende commercializzare l'opzione di investimento: Il tipo di cliente varia a seconda del Percorso scelto. Stile Unico di Alleanza è un prodotto di investimento assicurativo, caratterizzato da percorsi rivolti a clienti retail o professionali, con un bisogno di investimento e conoscenza o esperienza almeno sui prodotti assicurativi di investimento (IBIPs) che prevedono una molteplicità di opzioni di investimento declinate sulla possibilità per il cliente di scegliere liberamente tra diversi sottostanti/combinazioni di sottostanti l'allocazione dell'investimento, e per la copertura facoltativa, che abbiano manifestato anche un bisogno di protezione. Ciascun percorso si rivolge inoltre a diverse tipologie di clienti diversificati come segue: il "Percorso d'investimento 4" è rivolto a clienti con un bisogno di investimento, che punta almeno a una moderata crescita del capitale, con un orizzonte temporale almeno medio (a partire da 6 anni), un profilo di rischio almeno medio basso e capacità di sostenere almeno perdite contenute del valore dell'investimento; il "Percorso d'investimento 5" è rivolto a clienti con un bisogno di investimento, che punta almeno a una moderata crescita del capitale, con un orizzonte temporale almeno medio (a partire da 6 anni), un profilo di rischio almeno medio e capacità di sostenere almeno perdite contenute del valore dell'investimento; il "Percorso d'investimento 6" è rivolto a clienti con un bisogno di investimento, che punta ad una crescita anche più che moderata del capitale, con un orizzonte temporale almeno medio (a partire da 6 anni), un profilo di rischio almeno medio alto e capacità di sostenere perdite apprezzabili del valore dell'investimento".

Quali sono i rischi e qual è il potenziale rendimento?

Indicatore di rischio

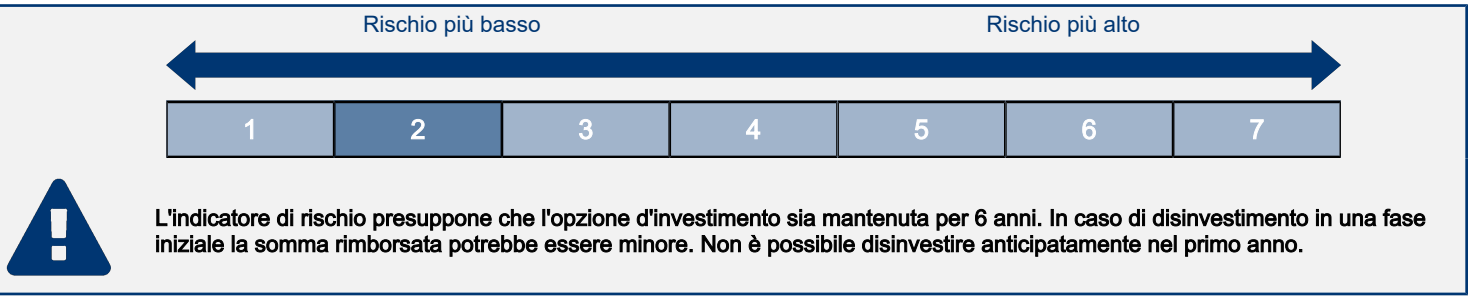

L'indicatore di rischio presuppone che l'opzione d'investimento sia mantenuta per 6 anni. In caso di disinvestimento in una fase iniziale la somma rimborsata potrebbe essere minore. Non è possibile disinvestire anticipatamente nel primo anno.

L'indicatore di rischio è un'indicazione orientativa del livello di rischio di questa opzione di investimento rispetto ad altri prodotti. Esso esprime la probabilità che l'opzione d'investimento subisca perdite monetarie a causa di movimenti sul mercato o a causa dell'incapacità dell'Impresa di pagarvi quanto dovuto.
Abbiamo classificato questa opzione di investimento al livello 2 su 7 che corrisponde alla classe di rischio bassa.
Le condizioni per il disinvestimento nei primi 4 anni sono descritte nella sezione "Per quanto tempo devo detenerlo? Posso ritirare il capitale prematuramente?".

Scenari di performance

Il possibile rimborso dipenderà dall'andamento futuro dei mercati, che è incerto e non può essere previsto con esattezza. Lo scenario sfavorevole, lo scenario moderato e lo scenario favorevole riportati sono illustrazioni basate sulla performance peggiore, la performance media e la performance migliore del prodotto negli ultimi 11 anni. Nel futuro i mercati potrebbero avere un andamento molto diverso.

Periodo di detenzione raccomandato: 6 anni **Esempio di investimento: € 10.000** **Premio assicurativo: € 0**		In caso di uscita dopo 1 anno	In caso di uscita dopo 6 anni
Scenari di sopravvivenza			
Minimo	**Non esiste un rendimento minimo garantito in caso di riscatto. Potreste perdere il vostro intero investimento o parte di esso.**		
Stress	**Possibile rimborso al netto dei costi**	**€ 7.957**	**€ 6.255**
	Rendimento medio per ciascun anno	*-20,43%*	*-7,52%*
Sfavorevole	**Possibile rimborso al netto dei costi**	**€ 8.826**	**€ 7.738**
	Rendimento medio per ciascun anno	*-11,74%*	*-4,18%*
Moderato	**Possibile rimborso al netto dei costi**	**€ 9.431**	**€ 8.872**
	Rendimento medio per ciascun anno	*-5,69%*	*-1,97%*
Favorevole	**Possibile rimborso al netto dei costi**	**€ 10.192**	**€ 9.489**
	Rendimento medio per ciascun anno	*1,92%*	*-0,87%*
Scenario di morte			
In caso di decesso dell'Assicurato	**Possibile rimborso a favore dei vostri beneficiari al netto dei costi**	**€ 10.000**	**€ 10.000**
Premio assicurativo preso nel tempo		**€ 0**	**€ 0**

Le cifre riportate comprendono tutti i costi del prodotto in quanto tale, e comprendono i costi di distribuzione del prodotto. Le cifre non tengono conto della vostra situazione fiscale personale, che può incidere anch'essa sull'importo del rimborso.
Gli scenari sono una rappresentazione dei risultati dell'investimento che ragionevolmente potranno avverarsi, in condizioni di mercato sia favorevoli sia

sfavorevoli. Varieranno a seconda della performance del mercato e del momento in cui è richiesto il riscatto. Si rappresentano anche i possibili risultati in caso di decesso ipotizzando lo scenario moderato.
Lo scenario di stress indica quale potrebbe essere l'importo rimborsato in circostanze di mercato estreme.

Quali sono i costi?

Andamento dei costi nel tempo

Le tabelle mostrano gli importi prelevati dall'investimento per coprire diversi tipi di costi. Tali importi dipendono dall'entità dell'investimento, dalla durata della detenzione del prodotto e dall'andamento del prodotto. Gli importi sono qui riportati a fini illustrativi e si basano su un importo esemplificativo dell'investimento e su diversi possibili periodi di investimento. Si è ipotizzato quanto segue:
— Nel primo anno recupero dell'importo investito (rendimento annuo dello 0%). Per gli altri periodi di detenzione si è ipotizzato che il prodotto abbia la performance indicata nello scenario moderato
— 10.000 EUR di investimento.

	In caso di uscita dopo 1 anno	In caso di uscita dopo 6 anni
Costi totali	**€ 835**	**€ 2.543**
Incidenza annuale dei costi (*)	**8,35%**	**4,47% ogni anno**

(*) Dimostra come i costi riducano ogni anno il rendimento nel corso del periodo di detenzione. Ad esempio, se l'uscita avviene nel periodo di detenzione raccomandato, si prevede che il rendimento medio annuo sarà pari al 2,5% prima dei costi e al -1,97% al netto dei costi. Una parte dei costi può essere condivisa con la persona che vende il prodotto per coprire i servizi che fornisce.

Composizione dei costi

Costi una tantum di ingresso o di uscita		Incidenza annuale dei costi in caso di uscita dopo 6 anni
Costi di ingresso	Non vengono applicati costi per l'acquisizione del contratto.	**0,00%**
Costi di uscita	Si applicano costi di uscita solo se voi disinvestite nei primi 4 anni (il costo è una percentuale del capitale assicurato decrescente in base agli anni trascorsi dall'inizio del contratto). I costi di uscita sono indicati come 'N/A' nella colonna successiva in quanto non si applicano se il prodotto è conservato fino al periodo di detenzione raccomandato.	**N/A**
Costi correnti registrati ogni anno		
Commissioni di gestione e altri costi amministrativi o di esercizio	Costo percentuale sul valore del contratto investito in quote. Si tratta di una stima basata sui costi effettivi dell'ultimo anno.	**3,73%**
Costi di transazione	dallo del valore dell'investimento all'anno. Si tratta di una stima dei costi sostenuti per l'acquisto e la vendita degli investimenti sottostanti per il prodotto. L'importo effettivo varierà a seconda di quanto viene acquistato e venduto.	**0,00%**
Oneri accessori sostenuti in determinate condizioni		
Commissioni di performance	Costi percentuali in base all'eventuale maggior rendimento conseguito dal fondo esterno rispetto a un parametro di riferimento. L'importo effettivo varierà a seconda dell'andamento dell'investimento. La stima dei costi aggregati di cui sopra comprende la media degli ultimi 5 anni.	**0,74%**

Alleanza Assicurazioni S.p.A. - Sede Legale: Piazza Tre Torri 1 - 20145 Milano - Tel. +39 02 40824111 - www.alleanza.it
Capitale Sociale Euro 210.000.000,00 i.v. - Codice Fiscale e iscrizione Registro Imprese di Milano Monza Brianza Lodi n. 10908160012 - Partita IVA n. 01333550323 - Pec: alleanza@pec.alleanza.it - Società iscritta all'Albo Imprese IVASS n. 1.00178, soggetta all'attività di direzione e coordinamento di Assicurazioni Generali S.p.A. ed appartenente al Gruppo Generali, iscritto al n. 026 dell'Albo dei gruppi assicurativi

Documento contenente le informazioni specifiche

Nome del prodotto: Stile Unico di Alleanza

Opzione di investimento: Percorso 4, 5, 6 - LUX IM - BLACKROCK CREDIT DEFENSIVE STRATEGIES FUND E3X
Emittente: LUX IM
ISIN: LU3124370233
Data del documento: 19/11/2026

Cos'è questa opzione d'investimento?

Obiettivi dell'opzione di investimento: Per le informazioni specifiche, relative ad obiettivi e politica di investimento della presente opzione di investimento, si rimanda al KID (redatto dalla Società emittente) presente sul sito della Compagnia all'indirizzo internet www.alleanza.it/investimento/stile-unico.
Investitori al dettaglio cui si intende commercializzare l'opzione di investimento: Il tipo di cliente varia a seconda del Percorso scelto. Stile Unico di Alleanza è un prodotto di investimento assicurativo, caratterizzato da percorsi rivolti a clienti retail o professionali, con un bisogno di investimento e conoscenza o esperienza almeno sui prodotti assicurativi di investimento (IBIPs) che prevedono una molteplicità di opzioni di investimento declinate sulla possibilità per il cliente di scegliere liberamente tra diversi sottostanti/combinazioni di sottostanti l'allocazione dell'investimento, e per la copertura facoltativa, che abbiano manifestato anche un bisogno di protezione. Ciascun percorso si rivolge inoltre a diverse tipologie di clienti diversificati come segue: il "Percorso d'investimento 4" è rivolto a clienti con un bisogno di investimento, che punta almeno a una moderata crescita del capitale, con un orizzonte temporale almeno medio (a partire da 6 anni), un profilo di rischio almeno medio basso e capacità di sostenere almeno perdite contenute del valore dell'investimento; il "Percorso d'investimento 5" è rivolto a clienti con un bisogno di investimento, che punta almeno a una moderata crescita del capitale, con un orizzonte temporale almeno medio (a partire da 6 anni), un profilo di rischio almeno medio e capacità di sostenere almeno perdite contenute del valore dell'investimento; il "Percorso d'investimento 6" è rivolto a clienti con un bisogno di investimento, che punta ad una crescita anche più che moderata del capitale, con un orizzonte temporale almeno medio (a partire da 6 anni), un profilo di rischio almeno medio alto e capacità di sostenere perdite apprezzabili del valore dell'investimento".

Quali sono i rischi e qual è il potenziale rendimento?

Indicatore di rischio

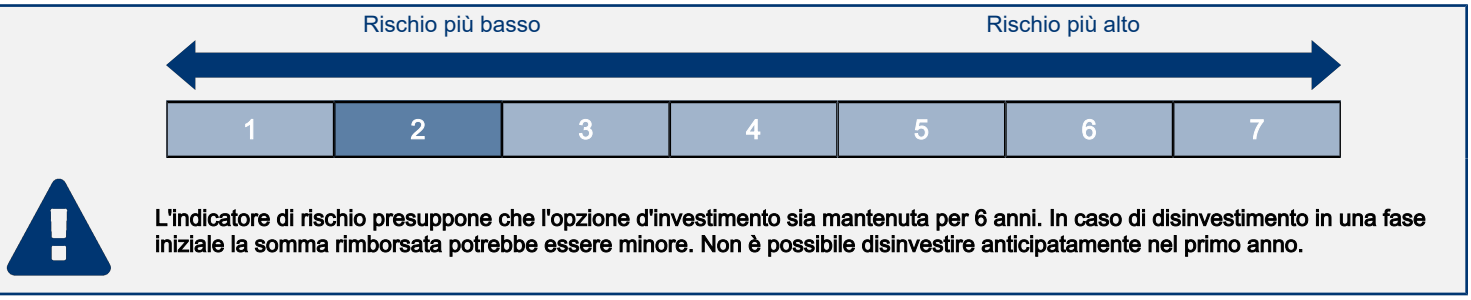

L'indicatore di rischio presuppone che l'opzione d'investimento sia mantenuta per 6 anni. In caso di disinvestimento in una fase iniziale la somma rimborsata potrebbe essere minore. Non è possibile disinvestire anticipatamente nel primo anno.

L'indicatore di rischio è un'indicazione orientativa del livello di rischio di questa opzione di investimento rispetto ad altri prodotti. Esso esprime la probabilità che l'opzione d'investimento subisca perdite monetarie a causa di movimenti sul mercato o a causa dell'incapacità dell'Impresa di pagarvi quanto dovuto.
Abbiamo classificato questa opzione di investimento al livello 2 su 7 che corrisponde alla classe di rischio bassa.
Le condizioni per il disinvestimento nei primi 4 anni sono descritte nella sezione "Per quanto tempo devo detenerlo? Posso ritirare il capitale prematuramente?".

Scenari di performance

Il possibile rimborso dipenderà dall'andamento futuro dei mercati, che è incerto e non può essere previsto con esattezza. Lo scenario sfavorevole, lo scenario moderato e lo scenario favorevole riportati sono illustrazioni basate sulla performance peggiore, la performance media e la performance migliore del prodotto negli ultimi 11 anni. Nel futuro i mercati potrebbero avere un andamento molto diverso.

Periodo di detenzione raccomandato: 6 anni **Esempio di investimento: € 10.000** **Premio assicurativo: € 0**		In caso di uscita dopo 1 anno	In caso di uscita dopo 6 anni
Scenari di sopravvivenza			
Minimo	**Non esiste un rendimento minimo garantito in caso di riscatto. Potreste perdere il vostro intero investimento o parte di esso.**		
Stress	**Possibile rimborso al netto dei costi**	**€ 7.957**	**€ 6.244**
	Rendimento medio per ciascun anno	*-20,43%*	*-7,55%*
Sfavorevole	**Possibile rimborso al netto dei costi**	**€ 8.817**	**€ 7.746**
	Rendimento medio per ciascun anno	*-11,83%*	*-4,17%*
Moderato	**Possibile rimborso al netto dei costi**	**€ 9.423**	**€ 8.829**
	Rendimento medio per ciascun anno	*-5,77%*	*-2,05%*
Favorevole	**Possibile rimborso al netto dei costi**	**€ 10.181**	**€ 9.459**
	Rendimento medio per ciascun anno	*1,81%*	*-0,92%*
Scenario di morte			
In caso di decesso dell'Assicurato	**Possibile rimborso a favore dei vostri beneficiari al netto dei costi**	**€ 10.000**	**€ 10.000**
Premio assicurativo preso nel tempo		**€ 0**	**€ 0**

Le cifre riportate comprendono tutti i costi del prodotto in quanto tale, e comprendono i costi di distribuzione del prodotto. Le cifre non tengono conto della vostra situazione fiscale personale, che può incidere anch'essa sull'importo del rimborso.
Gli scenari sono una rappresentazione dei risultati dell'investimento che ragionevolmente potranno avverarsi, in condizioni di mercato sia favorevoli sia

sfavorevoli. Varieranno a seconda della performance del mercato e del momento in cui è richiesto il riscatto. Si rappresentano anche i possibili risultati in caso di decesso ipotizzando lo scenario moderato.
Lo scenario di stress indica quale potrebbe essere l'importo rimborsato in circostanze di mercato estreme.

Quali sono i costi?

Andamento dei costi nel tempo

Le tabelle mostrano gli importi prelevati dall'investimento per coprire diversi tipi di costi. Tali importi dipendono dall'entità dell'investimento, dalla durata della detenzione del prodotto e dall'andamento del prodotto. Gli importi sono qui riportati a fini illustrativi e si basano su un importo esemplificativo dell'investimento e su diversi possibili periodi di investimento. Si è ipotizzato quanto segue:
— Nel primo anno recupero dell'importo investito (rendimento annuo dello 0%). Per gli altri periodi di detenzione si è ipotizzato che il prodotto abbia la performance indicata nello scenario moderato
— 10.000 EUR di investimento.

	In caso di uscita dopo 1 anno	In caso di uscita dopo 6 anni
Costi totali	**€ 846**	**€ 2.594**
Incidenza annuale dei costi (*)	**8,46%**	**4,57% ogni anno**

(*) Dimostra come i costi riducano ogni anno il rendimento nel corso del periodo di detenzione. Ad esempio, se l'uscita avviene nel periodo di detenzione raccomandato, si prevede che il rendimento medio annuo sarà pari al 2,52% prima dei costi e al -2,05% al netto dei costi. Una parte dei costi può essere condivisa con la persona che vende il prodotto per coprire i servizi che fornisce.

Composizione dei costi

Costi una tantum di ingresso o di uscita		Incidenza annuale dei costi in caso di uscita dopo 6 anni
Costi di ingresso	Non vengono applicati costi per l'acquisizione del contratto.	**0,00%**
Costi di uscita	Si applicano costi di uscita solo se voi disinvestite nei primi 4 anni (il costo è una percentuale del capitale assicurato decrescente in base agli anni trascorsi dall'inizio del contratto). I costi di uscita sono indicati come 'N/A' nella colonna successiva in quanto non si applicano se il prodotto è conservato fino al periodo di detenzione raccomandato.	**N/A**
Costi correnti registrati ogni anno		
Commissioni di gestione e altri costi amministrativi o di esercizio	Costo percentuale sul valore del contratto investito in quote. Si tratta di una stima basata sui costi effettivi dell'ultimo anno.	**4,07%**
Costi di transazione	dallo del valore dell'investimento all'anno. Si tratta di una stima dei costi sostenuti per l'acquisto e la vendita degli investimenti sottostanti per il prodotto. L'importo effettivo varierà a seconda di quanto viene acquistato e venduto.	**0,00%**
Oneri accessori sostenuti in determinate condizioni		
Commissioni di performance	Costi percentuali in base all'eventuale maggior rendimento conseguito dal fondo esterno rispetto a un parametro di riferimento. L'importo effettivo varierà a seconda dell'andamento dell'investimento. La stima dei costi aggregati di cui sopra comprende la media degli ultimi 5 anni.	**0,50%**

Alleanza Assicurazioni S.p.A. - Sede Legale: Piazza Tre Torri 1 - 20145 Milano - Tel. +39 02 40824111 - www.alleanza.it
Capitale Sociale Euro 210.000.000,00 i.v. - Codice Fiscale e iscrizione Registro Imprese di Milano Monza Brianza Lodi n. 10908160012 - Partita IVA n. 01333550323 - Pec: alleanza@pec.alleanza.it - Società iscritta all'Albo Imprese IVASS n. 1.00178, soggetta all'attività di direzione e coordinamento di Assicurazioni Generali S.p.A. ed appartenente al Gruppo Generali, iscritto al n. 026 dell'Albo dei gruppi assicurativi

Documento contenente le informazioni specifiche

Nome del prodotto: Stile Unico di Alleanza

Opzione di investimento: Percorso 4, 5, 6 - LUX IM - BLACKROCK EURO CORPORATE INVESTMENT GRADE BOND E3X
Emittente: LUX IM
ISIN: LU3124375620
Data del documento: 19/11/2026

Cos'è questa opzione d'investimento?

Obiettivi dell'opzione di investimento: Per le informazioni specifiche, relative ad obiettivi e politica di investimento della presente opzione di investimento, si rimanda al KID (redatto dalla Società emittente) presente sul sito della Compagnia all'indirizzo internet www.alleanza.it/investimento/stile-unico.
Investitori al dettaglio cui si intende commercializzare l'opzione di investimento: Il tipo di cliente varia a seconda del Percorso scelto. Stile Unico di Alleanza è un prodotto di investimento assicurativo, caratterizzato da percorsi rivolti a clienti retail o professionali, con un bisogno di investimento e conoscenza o esperienza almeno sui prodotti assicurativi di investimento (IBIPs) che prevedono una molteplicità di opzioni di investimento declinate sulla possibilità per il cliente di scegliere liberamente tra diversi sottostanti/combinazioni di sottostanti l'allocazione dell'investimento, e per la copertura facoltativa, che abbiano manifestato anche un bisogno di protezione. Ciascun percorso si rivolge inoltre a diverse tipologie di clienti diversificati come segue: il "Percorso d'investimento 4" è rivolto a clienti con un bisogno di investimento, che punta almeno a una moderata crescita del capitale, con un orizzonte temporale almeno medio (a partire da 6 anni), un profilo di rischio almeno medio basso e capacità di sostenere almeno perdite contenute del valore dell'investimento; il "Percorso d'investimento 5" è rivolto a clienti con un bisogno di investimento, che punta almeno a una moderata crescita del capitale, con un orizzonte temporale almeno medio (a partire da 6 anni), un profilo di rischio almeno medio e capacità di sostenere almeno perdite contenute del valore dell'investimento; il "Percorso d'investimento 6" è rivolto a clienti con un bisogno di investimento, che punta ad una crescita anche più che moderata del capitale, con un orizzonte temporale almeno medio (a partire da 6 anni), un profilo di rischio almeno medio alto e capacità di sostenere perdite apprezzabili del valore dell'investimento".

Quali sono i rischi e qual è il potenziale rendimento?

Indicatore di rischio

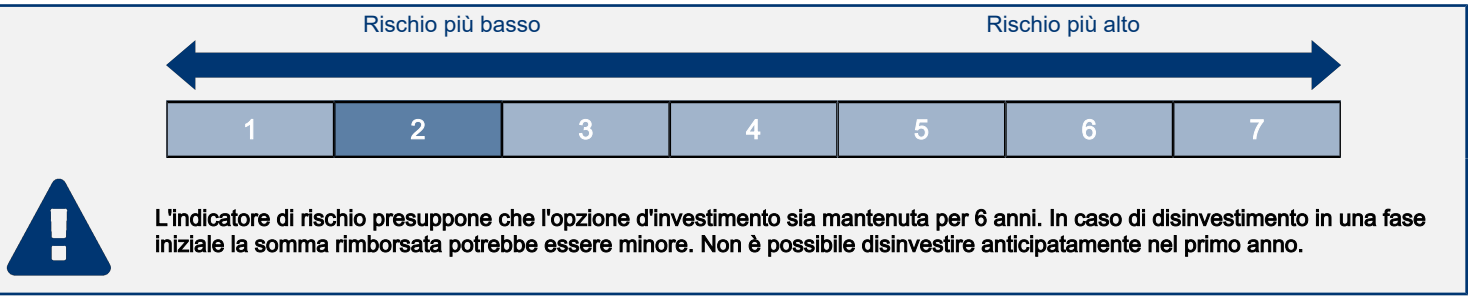

L'indicatore di rischio presuppone che l'opzione d'investimento sia mantenuta per 6 anni. In caso di disinvestimento in una fase iniziale la somma rimborsata potrebbe essere minore. Non è possibile disinvestire anticipatamente nel primo anno.

L'indicatore di rischio è un'indicazione orientativa del livello di rischio di questa opzione di investimento rispetto ad altri prodotti. Esso esprime la probabilità che l'opzione d'investimento subisca perdite monetarie a causa di movimenti sul mercato o a causa dell'incapacità dell'Impresa di pagarvi quanto dovuto.
Abbiamo classificato questa opzione di investimento al livello 2 su 7 che corrisponde alla classe di rischio bassa.
Le condizioni per il disinvestimento nei primi 4 anni sono descritte nella sezione "Per quanto tempo devo detenerlo? Posso ritirare il capitale prematuramente?".

Scenari di performance

Il possibile rimborso dipenderà dall'andamento futuro dei mercati, che è incerto e non può essere previsto con esattezza. Lo scenario sfavorevole, lo scenario moderato e lo scenario favorevole riportati sono illustrazioni basate sulla performance peggiore, la performance media e la performance migliore del prodotto negli ultimi 11 anni. Nel futuro i mercati potrebbero avere un andamento molto diverso.

Periodo di detenzione raccomandato: 6 anni
Esempio di investimento: € 10.000
Premio assicurativo: € 0

		In caso di uscita dopo 1 anno	In caso di uscita dopo 6 anni
Scenari di sopravvivenza			
Minimo	**Non esiste un rendimento minimo garantito in caso di riscatto. Potreste perdere il vostro intero investimento o parte di esso.**		
Stress	**Possibile rimborso al netto dei costi**	**€ 8.030**	**€ 6.223**
	Rendimento medio per ciascun anno	*-19,70%*	*-7,60%*
Sfavorevole	**Possibile rimborso al netto dei costi**	**€ 7.870**	**€ 7.196**
	Rendimento medio per ciascun anno	*-21,30%*	*-5,34%*
Moderato	**Possibile rimborso al netto dei costi**	**€ 9.500**	**€ 7.985**
	Rendimento medio per ciascun anno	*-5,00%*	*-3,68%*
Favorevole	**Possibile rimborso al netto dei costi**	**€ 10.166**	**€ 9.094**
	Rendimento medio per ciascun anno	*1,66%*	*-1,57%*
Scenario di morte			
In caso di decesso dell'Assicurato	**Possibile rimborso a favore dei vostri beneficiari al netto dei costi**	**€ 10.000**	**€ 10.000**
Premio assicurativo preso nel tempo		**€ 0**	**€ 0**

Le cifre riportate comprendono tutti i costi del prodotto in quanto tale, e comprendono i costi di distribuzione del prodotto. Le cifre non tengono conto della vostra situazione fiscale personale, che può incidere anch'essa sull'importo del rimborso.
Gli scenari sono una rappresentazione dei risultati dell'investimento che ragionevolmente potranno avverarsi, in condizioni di mercato sia favorevoli sia

sfavorevoli. Varieranno a seconda della performance del mercato e del momento in cui è richiesto il riscatto. Si rappresentano anche i possibili risultati in caso di decesso ipotizzando lo scenario moderato.
Lo scenario di stress indica quale potrebbe essere l'importo rimborsato in circostanze di mercato estreme.

Quali sono i costi?

Andamento dei costi nel tempo

Le tabelle mostrano gli importi prelevati dall'investimento per coprire diversi tipi di costi. Tali importi dipendono dall'entità dell'investimento, dalla durata della detenzione del prodotto e dall'andamento del prodotto. Gli importi sono qui riportati a fini illustrativi e si basano su un importo esemplificativo dell'investimento e su diversi possibili periodi di investimento. Si è ipotizzato quanto segue:
— Nel primo anno recupero dell'importo investito (rendimento annuo dello 0%). Per gli altri periodi di detenzione si è ipotizzato che il prodotto abbia la performance indicata nello scenario moderato
— 10.000 EUR di investimento.

	In caso di uscita dopo 1 anno	In caso di uscita dopo 6 anni
Costi totali	**€ 826**	**€ 2.390**
Incidenza annuale dei costi (*)	**8,26%**	**4,31% ogni anno**

(*) Dimostra come i costi riducano ogni anno il rendimento nel corso del periodo di detenzione. Ad esempio, se l'uscita avviene nel periodo di detenzione raccomandato, si prevede che il rendimento medio annuo sarà pari al 0,63% prima dei costi e al -3,68% al netto dei costi. Una parte dei costi può essere condivisa con la persona che vende il prodotto per coprire i servizi che fornisce.

Composizione dei costi

Costi una tantum di ingresso o di uscita		Incidenza annuale dei costi in caso di uscita dopo 6 anni
Costi di ingresso	Non vengono applicati costi per l'acquisizione del contratto.	**0,00%**
Costi di uscita	Si applicano costi di uscita solo se voi disinvestite nei primi 4 anni (il costo è una percentuale del capitale assicurato decrescente in base agli anni trascorsi dall'inizio del contratto). I costi di uscita sono indicati come 'N/A' nella colonna successiva in quanto non si applicano se il prodotto è conservato fino al periodo di detenzione raccomandato.	**N/A**
Costi correnti registrati ogni anno		
Commissioni di gestione e altri costi amministrativi o di esercizio	Costo percentuale sul valore del contratto investito in quote. Si tratta di una stima basata sui costi effettivi dell'ultimo anno.	**3,61%**
Costi di transazione	dallo del valore dell'investimento all'anno. Si tratta di una stima dei costi sostenuti per l'acquisto e la vendita degli investimenti sottostanti per il prodotto. L'importo effettivo varierà a seconda di quanto viene acquistato e venduto.	**0,00%**
Oneri accessori sostenuti in determinate condizioni		
Commissioni di performance	Costi percentuali in base all'eventuale maggior rendimento conseguito dal fondo esterno rispetto a un parametro di riferimento. L'importo effettivo varierà a seconda dell'andamento dell'investimento. La stima dei costi aggregati di cui sopra comprende la media degli ultimi 5 anni.	**0,70%**

Alleanza Assicurazioni S.p.A. - Sede Legale: Piazza Tre Torri 1 - 20145 Milano - Tel. +39 02 40824111 - www.alleanza.it
Capitale Sociale Euro 210.000.000,00 i.v. - Codice Fiscale e iscrizione Registro Imprese di Milano Monza Brianza Lodi n. 10908160012 - Partita IVA n. 01333550323 - Pec: alleanza@pec.alleanza.it - Società iscritta all'Albo Imprese IVASS n. 1.00178, soggetta all'attività di direzione e coordinamento di Assicurazioni Generali S.p.A. ed appartenente al Gruppo Generali, iscritto al n. 026 dell'Albo dei gruppi assicurativi

Documento contenente le informazioni specifiche

Nome del prodotto: Stile Unico di Alleanza

Opzione di investimento: Percorso 4, 5, 6 - LUX IM - BLACKROCK EUROPEAN EQUITIES E3X
Emittente: LUX IM
ISIN: LU3124375976
Data del documento: 19/11/2026

Cos'è questa opzione d'investimento?

Obiettivi dell'opzione di investimento: Per le informazioni specifiche, relative ad obiettivi e politica di investimento della presente opzione di investimento, si rimanda al KID (redatto dalla Società emittente) presente sul sito della Compagnia all'indirizzo internet www.alleanza.it/investimento/stile-unico.
Investitori al dettaglio cui si intende commercializzare l'opzione di investimento: Il tipo di cliente varia a seconda del Percorso scelto. Stile Unico di Alleanza è un prodotto di investimento assicurativo, caratterizzato da percorsi rivolti a clienti retail o professionali, con un bisogno di investimento e conoscenza o esperienza almeno sui prodotti assicurativi di investimento (IBIPs) che prevedono una molteplicità di opzioni di investimento declinate sulla possibilità per il cliente di scegliere liberamente tra diversi sottostanti/combinazioni di sottostanti l'allocazione dell'investimento, e per la copertura facoltativa, che abbiano manifestato anche un bisogno di protezione. Ciascun percorso si rivolge inoltre a diverse tipologie di clienti diversificati come segue: il "Percorso d'investimento 4" è rivolto a clienti con un bisogno di investimento, che punta almeno a una moderata crescita del capitale, con un orizzonte temporale almeno medio (a partire da 6 anni), un profilo di rischio almeno medio basso e capacità di sostenere almeno perdite contenute del valore dell'investimento; il "Percorso d'investimento 5" è rivolto a clienti con un bisogno di investimento, che punta almeno a una moderata crescita del capitale, con un orizzonte temporale almeno medio (a partire da 6 anni), un profilo di rischio almeno medio e capacità di sostenere almeno perdite contenute del valore dell'investimento; il "Percorso d'investimento 6" è rivolto a clienti con un bisogno di investimento, che punta ad una crescita anche più che moderata del capitale, con un orizzonte temporale almeno medio (a partire da 6 anni), un profilo di rischio almeno medio alto e capacità di sostenere perdite apprezzabili del valore dell'investimento".

Quali sono i rischi e qual è il potenziale rendimento?

Indicatore di rischio

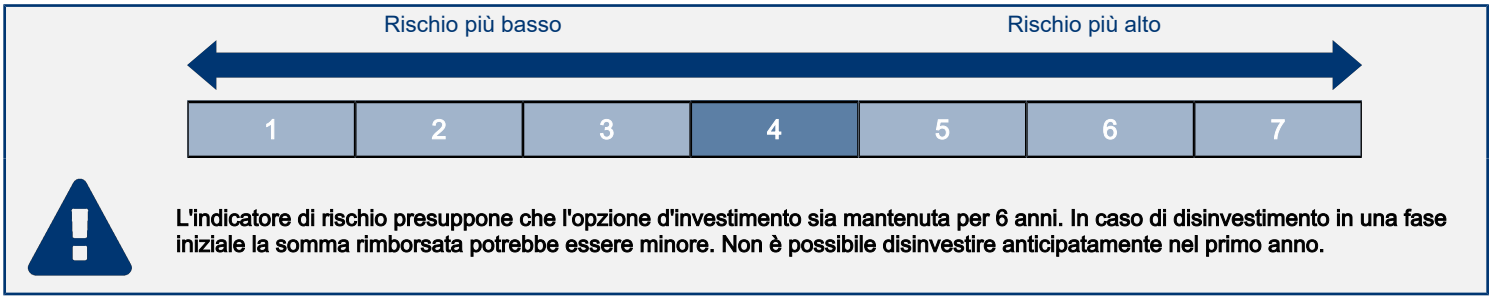

L'indicatore di rischio presuppone che l'opzione d'investimento sia mantenuta per 6 anni. In caso di disinvestimento in una fase iniziale la somma rimborsata potrebbe essere minore. Non è possibile disinvestire anticipatamente nel primo anno.

L'indicatore di rischio è un'indicazione orientativa del livello di rischio di questa opzione di investimento rispetto ad altri prodotti. Esso esprime la probabilità che l'opzione d'investimento subisca perdite monetarie a causa di movimenti sul mercato o a causa dell'incapacità dell'Impresa di pagarvi quanto dovuto.
Abbiamo classificato questa opzione di investimento al livello 4 su 7 che corrisponde alla classe di rischio media.
Le condizioni per il disinvestimento nei primi 4 anni sono descritte nella sezione "Per quanto tempo devo detenerlo? Posso ritirare il capitale prematuramente?".

Scenari di performance

Il possibile rimborso dipenderà dall'andamento futuro dei mercati, che è incerto e non può essere previsto con esattezza. Lo scenario sfavorevole, lo scenario moderato e lo scenario favorevole riportati sono illustrazioni basate sulla performance peggiore, la performance media e la performance migliore del prodotto negli ultimi 11 anni. Nel futuro i mercati potrebbero avere un andamento molto diverso.

Periodo di detenzione raccomandato: 6 anni
Esempio di investimento: € 10.000
Premio assicurativo: € 0

		In caso di uscita dopo 1 anno	In caso di uscita dopo 6 anni
Scenari di sopravvivenza			
Minimo	**Non esiste un rendimento minimo garantito in caso di riscatto. Potreste perdere il vostro intero investimento o parte di esso.**		
Stress	**Possibile rimborso al netto dei costi**	**€ 4.298**	**€ 2.902**
	Rendimento medio per ciascun anno	*-57,02%*	*-18,63%*
Sfavorevole	**Possibile rimborso al netto dei costi**	**€ 7.900**	**€ 8.458**
	Rendimento medio per ciascun anno	*-21,00%*	*-2,75%*
Moderato	**Possibile rimborso al netto dei costi**	**€ 10.009**	**€ 11.897**
	Rendimento medio per ciascun anno	*0,09%*	*2,94%*
Favorevole	**Possibile rimborso al netto dei costi**	**€ 13.050**	**€ 15.050**
	Rendimento medio per ciascun anno	*30,50%*	*7,05%*
Scenario di morte			
In caso di decesso dell'Assicurato	**Possibile rimborso a favore dei vostri beneficiari al netto dei costi**	**€ 10.393**	**€ 11.921**
Premio assicurativo preso nel tempo		**€ 0**	**€ 0**

Le cifre riportate comprendono tutti i costi del prodotto in quanto tale, e comprendono i costi di distribuzione del prodotto. Le cifre non tengono conto della vostra situazione fiscale personale, che può incidere anch'essa sull'importo del rimborso.
Gli scenari sono una rappresentazione dei risultati dell'investimento che ragionevolmente potranno avverarsi, in condizioni di mercato sia favorevoli sia

sfavorevoli. Varieranno a seconda della performance del mercato e del momento in cui è richiesto il riscatto. Si rappresentano anche i possibili risultati in caso di decesso ipotizzando lo scenario moderato.
Lo scenario di stress indica quale potrebbe essere l'importo rimborsato in circostanze di mercato estreme.

Quali sono i costi?

Andamento dei costi nel tempo

Le tabelle mostrano gli importi prelevati dall'investimento per coprire diversi tipi di costi. Tali importi dipendono dall'entità dell'investimento, dalla durata della detenzione del prodotto e dall'andamento del prodotto. Gli importi sono qui riportati a fini illustrativi e si basano su un importo esemplificativo dell'investimento e su diversi possibili periodi di investimento. Si è ipotizzato quanto segue:
— Nel primo anno recupero dell'importo investito (rendimento annuo dello 0%). Per gli altri periodi di detenzione si è ipotizzato che il prodotto abbia la performance indicata nello scenario moderato
— 10.000 EUR di investimento.

	In caso di uscita dopo 1 anno	In caso di uscita dopo 6 anni
Costi totali	**€ 861**	**€ 3.210**
Incidenza annuale dei costi (*)	**8,61%**	**4,95% ogni anno**

(*) Dimostra come i costi riducano ogni anno il rendimento nel corso del periodo di detenzione. Ad esempio, se l'uscita avviene nel periodo di detenzione raccomandato, si prevede che il rendimento medio annuo sarà pari al 7,89% prima dei costi e al 2,94% al netto dei costi. Una parte dei costi può essere condivisa con la persona che vende il prodotto per coprire i servizi che fornisce.

Composizione dei costi

Costi una tantum di ingresso o di uscita		Incidenza annuale dei costi in caso di uscita dopo 6 anni
Costi di ingresso	Non vengono applicati costi per l'acquisizione del contratto.	**0,00%**
Costi di uscita	Si applicano costi di uscita solo se voi disinvestite nei primi 4 anni (il costo è una percentuale del capitale assicurato decrescente in base agli anni trascorsi dall'inizio del contratto). I costi di uscita sono indicati come 'N/A' nella colonna successiva in quanto non si applicano se il prodotto è conservato fino al periodo di detenzione raccomandato.	**N/A**
Costi correnti registrati ogni anno		
Commissioni di gestione e altri costi amministrativi o di esercizio	Costo percentuale sul valore del contratto investito in quote. Si tratta di una stima basata sui costi effettivi dell'ultimo anno.	**4,47%**
Costi di transazione	dallo del valore dell'investimento all'anno. Si tratta di una stima dei costi sostenuti per l'acquisto e la vendita degli investimenti sottostanti per il prodotto. L'importo effettivo varierà a seconda di quanto viene acquistato e venduto.	**0,00%**
Oneri accessori sostenuti in determinate condizioni		
Commissioni di performance	Costi percentuali in base all'eventuale maggior rendimento conseguito dal fondo esterno rispetto a un parametro di riferimento. L'importo effettivo varierà a seconda dell'andamento dell'investimento. La stima dei costi aggregati di cui sopra comprende la media degli ultimi 5 anni.	**0,48%**

Alleanza Assicurazioni S.p.A. - Sede Legale: Piazza Tre Torri 1 - 20145 Milano - Tel. +39 02 40824111 - www.alleanza.it
Capitale Sociale Euro 210.000.000,00 i.v. - Codice Fiscale e iscrizione Registro Imprese di Milano Monza Brianza Lodi n. 10908160012 - Partita IVA n. 01333550323 - Pec: alleanza@pec.alleanza.it - Società iscritta all'Albo Imprese IVASS n. 1.00178, soggetta all'attività di direzione e coordinamento di Assicurazioni Generali S.p.A. ed appartenente al Gruppo Generali, iscritto al n. 026 dell'Albo dei gruppi assicurativi

Documento contenente le informazioni specifiche

Nome del prodotto: Stile Unico di Alleanza

Opzione di investimento: Percorso 4, 5, 6 - LUX IM - BLACKROCK GLOBAL EQUITY DIVIDEND E3X
Emittente: LUX IM
ISIN: LU3124370316
Data del documento: 19/11/2026

Cos'è questa opzione d'investimento?

Obiettivi dell'opzione di investimento: Per le informazioni specifiche, relative ad obiettivi e politica di investimento della presente opzione di investimento, si rimanda al KID (redatto dalla Società emittente) presente sul sito della Compagnia all'indirizzo internet www.alleanza.it/investimento/stile-unico.
Investitori al dettaglio cui si intende commercializzare l'opzione di investimento: Il tipo di cliente varia a seconda del Percorso scelto. Stile Unico di Alleanza è un prodotto di investimento assicurativo, caratterizzato da percorsi rivolti a clienti retail o professionali, con un bisogno di investimento e conoscenza o esperienza almeno sui prodotti assicurativi di investimento (IBIPs) che prevedono una molteplicità di opzioni di investimento declinate sulla possibilità per il cliente di scegliere liberamente tra diversi sottostanti/combinazioni di sottostanti l'allocazione dell'investimento, e per la copertura facoltativa, che abbiano manifestato anche un bisogno di protezione. Ciascun percorso si rivolge inoltre a diverse tipologie di clienti diversificati come segue: il "Percorso d'investimento 4" è rivolto a clienti con un bisogno di investimento, che punta almeno a una moderata crescita del capitale, con un orizzonte temporale almeno medio (a partire da 6 anni), un profilo di rischio almeno medio basso e capacità di sostenere almeno perdite contenute del valore dell'investimento; il "Percorso d'investimento 5" è rivolto a clienti con un bisogno di investimento, che punta almeno a una moderata crescita del capitale, con un orizzonte temporale almeno medio (a partire da 6 anni), un profilo di rischio almeno medio e capacità di sostenere almeno perdite contenute del valore dell'investimento; il "Percorso d'investimento 6" è rivolto a clienti con un bisogno di investimento, che punta ad una crescita anche più che moderata del capitale, con un orizzonte temporale almeno medio (a partire da 6 anni), un profilo di rischio almeno medio alto e capacità di sostenere perdite apprezzabili del valore dell'investimento".

Quali sono i rischi e qual è il potenziale rendimento?

Indicatore di rischio

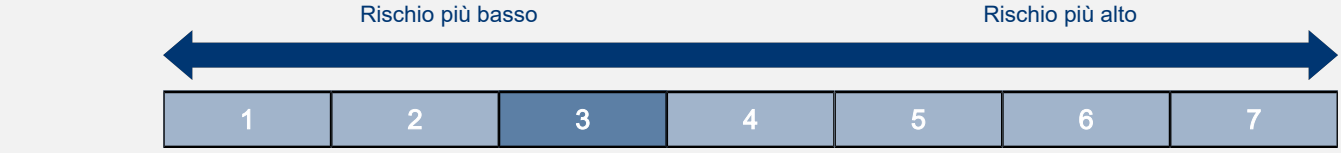

L'indicatore di rischio presuppone che l'opzione d'investimento sia mantenuta per 6 anni. In caso di disinvestimento in una fase iniziale la somma rimborsata potrebbe essere minore. Non è possibile disinvestire anticipatamente nel primo anno.

L'indicatore di rischio è un'indicazione orientativa del livello di rischio di questa opzione di investimento rispetto ad altri prodotti. Esso esprime la probabilità che l'opzione d'investimento subisca perdite monetarie a causa di movimenti sul mercato o a causa dell'incapacità dell'Impresa di pagarvi quanto dovuto.
Abbiamo classificato questa opzione di investimento al livello 3 su 7 che corrisponde alla classe di rischio medio-bassa.
Le condizioni per il disinvestimento nei primi 4 anni sono descritte nella sezione "Per quanto tempo devo detenerlo? Posso ritirare il capitale prematuramente?".

Scenari di performance

Il possibile rimborso dipenderà dall'andamento futuro dei mercati, che è incerto e non può essere previsto con esattezza. Lo scenario sfavorevole, lo scenario moderato e lo scenario favorevole riportati sono illustrazioni basate sulla performance peggiore, la performance media e la performance migliore del prodotto negli ultimi 11 anni. Nel futuro i mercati potrebbero avere un andamento molto diverso.

Periodo di detenzione raccomandato: 6 anni **Esempio di investimento: € 10.000** **Premio assicurativo: € 0**		In caso di uscita dopo 1 anno	In caso di uscita dopo 6 anni
Scenari di sopravvivenza			
Minimo	**Non esiste un rendimento minimo garantito in caso di riscatto. Potreste perdere il vostro intero investimento o parte di esso.**		
Stress	**Possibile rimborso al netto dei costi**	**€ 4.873**	**€ 3.381**
	Rendimento medio per ciascun anno	*-51,27%*	*-16,53%*
Sfavorevole	**Possibile rimborso al netto dei costi**	**€ 7.977**	**€ 8.099**
	Rendimento medio per ciascun anno	*-20,23%*	*-3,45%*
Moderato	**Possibile rimborso al netto dei costi**	**€ 9.982**	**€ 13.079**
	Rendimento medio per ciascun anno	*-0,18%*	*4,58%*
Favorevole	**Possibile rimborso al netto dei costi**	**€ 13.109**	**€ 15.662**
	Rendimento medio per ciascun anno	*31,09%*	*7,76%*
Scenario di morte			
In caso di decesso dell'Assicurato	**Possibile rimborso a favore dei vostri beneficiari al netto dei costi**	**€ 10.365**	**€ 13.105**
Premio assicurativo preso nel tempo		**€ 0**	**€ 0**

Le cifre riportate comprendono tutti i costi del prodotto in quanto tale, e comprendono i costi di distribuzione del prodotto. Le cifre non tengono conto della vostra situazione fiscale personale, che può incidere anch'essa sull'importo del rimborso.
Gli scenari sono una rappresentazione dei risultati dell'investimento che ragionevolmente potranno avverarsi, in condizioni di mercato sia favorevoli sia

sfavorevoli. Varieranno a seconda della performance del mercato e del momento in cui è richiesto il riscatto. Si rappresentano anche i possibili risultati in caso di decesso ipotizzando lo scenario moderato.
Lo scenario di stress indica quale potrebbe essere l'importo rimborsato in circostanze di mercato estreme.

Quali sono i costi?

Andamento dei costi nel tempo

Le tabelle mostrano gli importi prelevati dall'investimento per coprire diversi tipi di costi. Tali importi dipendono dall'entità dell'investimento, dalla durata della detenzione del prodotto e dall'andamento del prodotto. Gli importi sono qui riportati a fini illustrativi e si basano su un importo esemplificativo dell'investimento e su diversi possibili periodi di investimento. Si è ipotizzato quanto segue:
— Nel primo anno recupero dell'importo investito (rendimento annuo dello 0%). Per gli altri periodi di detenzione si è ipotizzato che il prodotto abbia la performance indicata nello scenario moderato
— 10.000 EUR di investimento.

	In caso di uscita dopo 1 anno	In caso di uscita dopo 6 anni
Costi totali	**€ 933**	**€ 3.866**
Incidenza annuale dei costi (*)	**9,33%**	**5,76% ogni anno**

(*) Dimostra come i costi riducano ogni anno il rendimento nel corso del periodo di detenzione. Ad esempio, se l'uscita avviene nel periodo di detenzione raccomandato, si prevede che il rendimento medio annuo sarà pari al 10,34% prima dei costi e al 4,58% al netto dei costi. Una parte dei costi può essere condivisa con la persona che vende il prodotto per coprire i servizi che fornisce.

Composizione dei costi

Costi una tantum di ingresso o di uscita		Incidenza annuale dei costi in caso di uscita dopo 6 anni
Costi di ingresso	Non vengono applicati costi per l'acquisizione del contratto.	**0,00%**
Costi di uscita	Si applicano costi di uscita solo se voi disinvestite nei primi 4 anni (il costo è una percentuale del capitale assicurato decrescente in base agli anni trascorsi dall'inizio del contratto). I costi di uscita sono indicati come 'N/A' nella colonna successiva in quanto non si applicano se il prodotto è conservato fino al periodo di detenzione raccomandato.	**N/A**
Costi correnti registrati ogni anno		
Commissioni di gestione e altri costi amministrativi o di esercizio	Costo percentuale sul valore del contratto investito in quote. Si tratta di una stima basata sui costi effettivi dell'ultimo anno.	**4,40%**
Costi di transazione	dallo del valore dell'investimento all'anno. Si tratta di una stima dei costi sostenuti per l'acquisto e la vendita degli investimenti sottostanti per il prodotto. L'importo effettivo varierà a seconda di quanto viene acquistato e venduto.	**0,00%**
Oneri accessori sostenuti in determinate condizioni		
Commissioni di performance	Costi percentuali in base all'eventuale maggior rendimento conseguito dal fondo esterno rispetto a un parametro di riferimento. L'importo effettivo varierà a seconda dell'andamento dell'investimento. La stima dei costi aggregati di cui sopra comprende la media degli ultimi 5 anni.	**1,36%**

Alleanza Assicurazioni S.p.A. - Sede Legale: Piazza Tre Torri 1 - 20145 Milano - Tel. +39 02 40824111 - www.alleanza.it
Capitale Sociale Euro 210.000.000,00 i.v. - Codice Fiscale e iscrizione Registro Imprese di Milano Monza Brianza Lodi n. 10908160012 - Partita IVA n. 01333550323 - Pec: alleanza@pec.alleanza.it - Società iscritta all'Albo Imprese IVASS n. 1.00178, soggetta all'attività di direzione e coordinamento di Assicurazioni Generali S.p.A. ed appartenente al Gruppo Generali, iscritto al n. 026 dell'Albo dei gruppi assicurativi

Documento contenente le informazioni specifiche

Nome del prodotto: Stile Unico di Alleanza

Opzione di investimento: Percorso 4, 5, 6 - LUX IM - CANDRIAM EURO CORPORATE HIGH YIELD BOND E3X
Emittente: LUX IM
ISIN: LU3124376271
Data del documento: 19/11/2026

Cos'è questa opzione d'investimento?

Obiettivi dell'opzione di investimento: Per le informazioni specifiche, relative ad obiettivi e politica di investimento della presente opzione di investimento, si rimanda al KID (redatto dalla Società emittente) presente sul sito della Compagnia all'indirizzo internet www.alleanza.it/investimento/stile-unico.
Investitori al dettaglio cui si intende commercializzare l'opzione di investimento: Il tipo di cliente varia a seconda del Percorso scelto. Stile Unico di Alleanza è un prodotto di investimento assicurativo, caratterizzato da percorsi rivolti a clienti retail o professionali, con un bisogno di investimento e conoscenza o esperienza almeno sui prodotti assicurativi di investimento (IBIPs) che prevedono una molteplicità di opzioni di investimento declinate sulla possibilità per il cliente di scegliere liberamente tra diversi sottostanti/combinazioni di sottostanti l'allocazione dell'investimento, e per la copertura facoltativa, che abbiano manifestato anche un bisogno di protezione. Ciascun percorso si rivolge inoltre a diverse tipologie di clienti diversificati come segue: il "Percorso d'investimento 4" è rivolto a clienti con un bisogno di investimento, che punta almeno a una moderata crescita del capitale, con un orizzonte temporale almeno medio (a partire da 6 anni), un profilo di rischio almeno medio basso e capacità di sostenere almeno perdite contenute del valore dell'investimento; il "Percorso d'investimento 5" è rivolto a clienti con un bisogno di investimento, che punta almeno a una moderata crescita del capitale, con un orizzonte temporale almeno medio (a partire da 6 anni), un profilo di rischio almeno medio e capacità di sostenere almeno perdite contenute del valore dell'investimento; il "Percorso d'investimento 6" è rivolto a clienti con un bisogno di investimento, che punta ad una crescita anche più che moderata del capitale, con un orizzonte temporale almeno medio (a partire da 6 anni), un profilo di rischio almeno medio alto e capacità di sostenere perdite apprezzabili del valore dell'investimento".

Quali sono i rischi e qual è il potenziale rendimento?

Indicatore di rischio

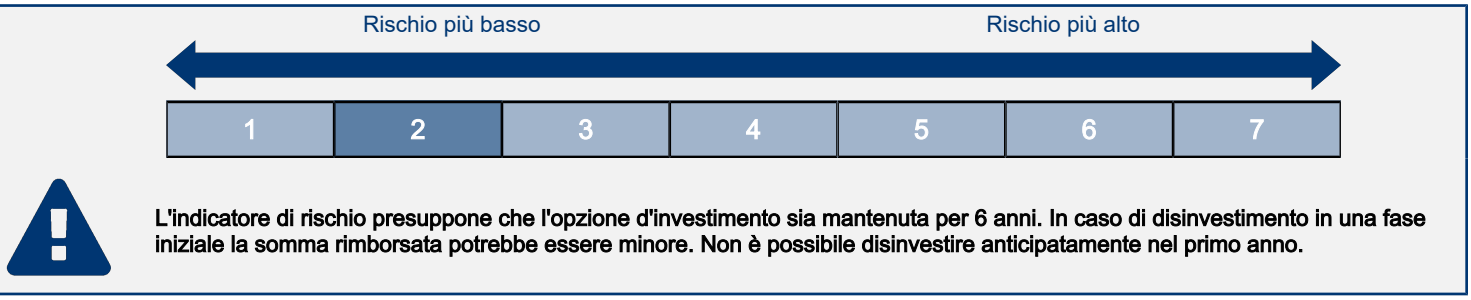

L'indicatore di rischio presuppone che l'opzione d'investimento sia mantenuta per 6 anni. In caso di disinvestimento in una fase iniziale la somma rimborsata potrebbe essere minore. Non è possibile disinvestire anticipatamente nel primo anno.

L'indicatore di rischio è un'indicazione orientativa del livello di rischio di questa opzione di investimento rispetto ad altri prodotti. Esso esprime la probabilità che l'opzione d'investimento subisca perdite monetarie a causa di movimenti sul mercato o a causa dell'incapacità dell'Impresa di pagarvi quanto dovuto.
Abbiamo classificato questa opzione di investimento al livello 2 su 7 che corrisponde alla classe di rischio bassa.
Le condizioni per il disinvestimento nei primi 4 anni sono descritte nella sezione "Per quanto tempo devo detenerlo? Posso ritirare il capitale prematuramente?".

Scenari di performance

Il possibile rimborso dipenderà dall'andamento futuro dei mercati, che è incerto e non può essere previsto con esattezza. Lo scenario sfavorevole, lo scenario moderato e lo scenario favorevole riportati sono illustrazioni basate sulla performance peggiore, la performance media e la performance migliore del prodotto negli ultimi 11 anni. Nel futuro i mercati potrebbero avere un andamento molto diverso.

Periodo di detenzione raccomandato: 6 anni
Esempio di investimento: € 10.000
Premio assicurativo: € 0

		In caso di uscita dopo 1 anno	In caso di uscita dopo 6 anni
Scenari di sopravvivenza			
Minimo	**Non esiste un rendimento minimo garantito in caso di riscatto. Potreste perdere il vostro intero investimento o parte di esso.**		
Stress	**Possibile rimborso al netto dei costi**	**€ 7.854**	**€ 5.969**
	Rendimento medio per ciascun anno	*-21,46%*	*-8,24%*
Sfavorevole	**Possibile rimborso al netto dei costi**	**€ 7.901**	**€ 7.877**
	Rendimento medio per ciascun anno	*-20,99%*	*-3,90%*
Moderato	**Possibile rimborso al netto dei costi**	**€ 9.712**	**€ 9.218**
	Rendimento medio per ciascun anno	*-2,88%*	*-1,35%*
Favorevole	**Possibile rimborso al netto dei costi**	**€ 11.019**	**€ 10.527**
	Rendimento medio per ciascun anno	*10,19%*	*0,86%*
Scenario di morte			
In caso di decesso dell'Assicurato	**Possibile rimborso a favore dei vostri beneficiari al netto dei costi**	**€ 10.084**	**€ 10.000**
Premio assicurativo preso nel tempo		**€ 0**	**€ 0**

Le cifre riportate comprendono tutti i costi del prodotto in quanto tale, e comprendono i costi di distribuzione del prodotto. Le cifre non tengono conto della vostra situazione fiscale personale, che può incidere anch'essa sull'importo del rimborso.
Gli scenari sono una rappresentazione dei risultati dell'investimento che ragionevolmente potranno avverarsi, in condizioni di mercato sia favorevoli sia

sfavorevoli. Varieranno a seconda della performance del mercato e del momento in cui è richiesto il riscatto. Si rappresentano anche i possibili risultati in caso di decesso ipotizzando lo scenario moderato.
Lo scenario di stress indica quale potrebbe essere l'importo rimborsato in circostanze di mercato estreme.

Quali sono i costi?

Andamento dei costi nel tempo

Le tabelle mostrano gli importi prelevati dall'investimento per coprire diversi tipi di costi. Tali importi dipendono dall'entità dell'investimento, dalla durata della detenzione del prodotto e dall'andamento del prodotto. Gli importi sono qui riportati a fini illustrativi e si basano su un importo esemplificativo dell'investimento e su diversi possibili periodi di investimento. Si è ipotizzato quanto segue:
— Nel primo anno recupero dell'importo investito (rendimento annuo dello 0%). Per gli altri periodi di detenzione si è ipotizzato che il prodotto abbia la performance indicata nello scenario moderato
— 10.000 EUR di investimento.

	In caso di uscita dopo 1 anno	In caso di uscita dopo 6 anni
Costi totali	**€ 867**	**€ 2.794**
Incidenza annuale dei costi (*)	**8,67%**	**4,80% ogni anno**

(*) Dimostra come i costi riducano ogni anno il rendimento nel corso del periodo di detenzione. Ad esempio, se l'uscita avviene nel periodo di detenzione raccomandato, si prevede che il rendimento medio annuo sarà pari al 3,45% prima dei costi e al -1,35% al netto dei costi. Una parte dei costi può essere condivisa con la persona che vende il prodotto per coprire i servizi che fornisce.

Composizione dei costi

Costi una tantum di ingresso o di uscita		Incidenza annuale dei costi in caso di uscita dopo 6 anni
Costi di ingresso	Non vengono applicati costi per l'acquisizione del contratto.	**0,00%**
Costi di uscita	Si applicano costi di uscita solo se voi disinvestite nei primi 4 anni (il costo è una percentuale del capitale assicurato decrescente in base agli anni trascorsi dall'inizio del contratto). I costi di uscita sono indicati come 'N/A' nella colonna successiva in quanto non si applicano se il prodotto è conservato fino al periodo di detenzione raccomandato.	**N/A**
Costi correnti registrati ogni anno		
Commissioni di gestione e altri costi amministrativi o di esercizio	Costo percentuale sul valore del contratto investito in quote. Si tratta di una stima basata sui costi effettivi dell'ultimo anno.	**3,80%**
Costi di transazione	dallo del valore dell'investimento all'anno. Si tratta di una stima dei costi sostenuti per l'acquisto e la vendita degli investimenti sottostanti per il prodotto. L'importo effettivo varierà a seconda di quanto viene acquistato e venduto.	**0,00%**
Oneri accessori sostenuti in determinate condizioni		
Commissioni di performance	Costi percentuali in base all'eventuale maggior rendimento conseguito dal fondo esterno rispetto a un parametro di riferimento. L'importo effettivo varierà a seconda dell'andamento dell'investimento. La stima dei costi aggregati di cui sopra comprende la media degli ultimi 5 anni.	**1,00%**

Alleanza Assicurazioni S.p.A. - Sede Legale: Piazza Tre Torri 1 - 20145 Milano - Tel. +39 02 40824111 - www.alleanza.it
Capitale Sociale Euro 210.000.000,00 i.v. - Codice Fiscale e iscrizione Registro Imprese di Milano Monza Brianza Lodi n. 10908160012 - Partita IVA n. 01333550323 - Pec: alleanza@pec.alleanza.it - Società iscritta all'Albo Imprese IVASS n. 1.00178, soggetta all'attività di direzione e coordinamento di Assicurazioni Generali S.p.A. ed appartenente al Gruppo Generali, iscritto al n. 026 dell'Albo dei gruppi assicurativi

Documento contenente le informazioni specifiche

Nome del prodotto: Stile Unico di Alleanza

Opzione di investimento: Percorso 4, 5, 6 - LUX IM - CANDRIAM GLOBAL CORPORATE HIGH YIELD BOND E3X
Emittente: LUX IM
ISIN: LU3124376511
Data del documento: 19/11/2026

Cos'è questa opzione d'investimento?

Obiettivi dell'opzione di investimento: Per le informazioni specifiche, relative ad obiettivi e politica di investimento della presente opzione di investimento, si rimanda al KID (redatto dalla Società emittente) presente sul sito della Compagnia all'indirizzo internet www.alleanza.it/investimento/stile-unico.
Investitori al dettaglio cui si intende commercializzare l'opzione di investimento: Il tipo di cliente varia a seconda del Percorso scelto. Stile Unico di Alleanza è un prodotto di investimento assicurativo, caratterizzato da percorsi rivolti a clienti retail o professionali, con un bisogno di investimento e conoscenza o esperienza almeno sui prodotti assicurativi di investimento (IBIPs) che prevedono una molteplicità di opzioni di investimento declinate sulla possibilità per il cliente di scegliere liberamente tra diversi sottostanti/combinazioni di sottostanti l'allocazione dell'investimento, e per la copertura facoltativa, che abbiano manifestato anche un bisogno di protezione. Ciascun percorso si rivolge inoltre a diverse tipologie di clienti diversificati come segue: il "Percorso d'investimento 4" è rivolto a clienti con un bisogno di investimento, che punta almeno a una moderata crescita del capitale, con un orizzonte temporale almeno medio (a partire da 6 anni), un profilo di rischio almeno medio basso e capacità di sostenere almeno perdite contenute del valore dell'investimento; il "Percorso d'investimento 5" è rivolto a clienti con un bisogno di investimento, che punta almeno a una moderata crescita del capitale, con un orizzonte temporale almeno medio (a partire da 6 anni), un profilo di rischio almeno medio e capacità di sostenere almeno perdite contenute del valore dell'investimento; il "Percorso d'investimento 6" è rivolto a clienti con un bisogno di investimento, che punta ad una crescita anche più che moderata del capitale, con un orizzonte temporale almeno medio (a partire da 6 anni), un profilo di rischio almeno medio alto e capacità di sostenere perdite apprezzabili del valore dell'investimento".

Quali sono i rischi e qual è il potenziale rendimento?

Indicatore di rischio

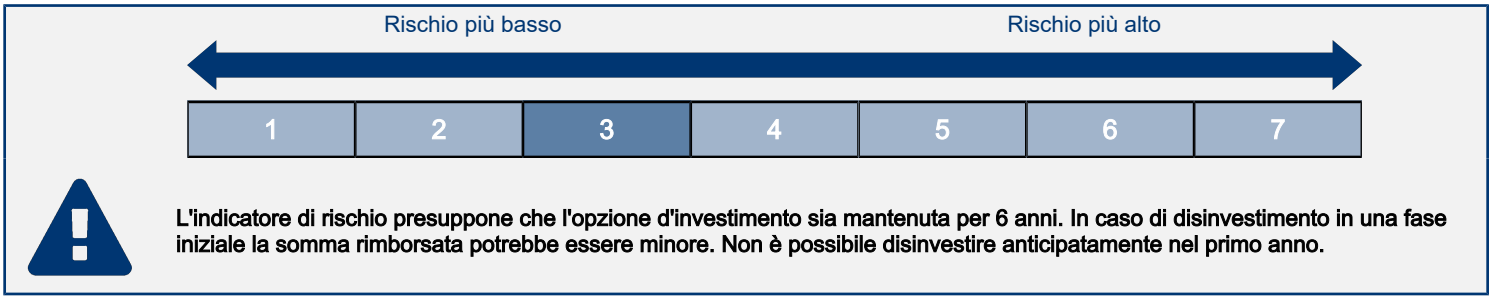

L'indicatore di rischio presuppone che l'opzione d'investimento sia mantenuta per 6 anni. In caso di disinvestimento in una fase iniziale la somma rimborsata potrebbe essere minore. Non è possibile disinvestire anticipatamente nel primo anno.

L'indicatore di rischio è un'indicazione orientativa del livello di rischio di questa opzione di investimento rispetto ad altri prodotti. Esso esprime la probabilità che l'opzione d'investimento subisca perdite monetarie a causa di movimenti sul mercato o a causa dell'incapacità dell'Impresa di pagarvi quanto dovuto.
Abbiamo classificato questa opzione di investimento al livello 3 su 7 che corrisponde alla classe di rischio medio-bassa.
Le condizioni per il disinvestimento nei primi 4 anni sono descritte nella sezione "Per quanto tempo devo detenerlo? Posso ritirare il capitale prematuramente?".

Scenari di performance

Il possibile rimborso dipenderà dall'andamento futuro dei mercati, che è incerto e non può essere previsto con esattezza. Lo scenario sfavorevole, lo scenario moderato e lo scenario favorevole riportati sono illustrazioni basate sulla performance peggiore, la performance media e la performance migliore del prodotto negli ultimi 11 anni. Nel futuro i mercati potrebbero avere un andamento molto diverso.

Periodo di detenzione raccomandato: 6 anni
Esempio di investimento: € 10.000
Premio assicurativo: € 0

		In caso di uscita dopo 1 anno	In caso di uscita dopo 6 anni
Scenari di sopravvivenza			
Minimo	**Non esiste un rendimento minimo garantito in caso di riscatto. Potreste perdere il vostro intero investimento o parte di esso.**		
Stress	**Possibile rimborso al netto dei costi**	**€ 6.900**	**€ 5.171**
	Rendimento medio per ciascun anno	*-31,00%*	*-10,41%*
Sfavorevole	**Possibile rimborso al netto dei costi**	**€ 8.526**	**€ 7.366**
	Rendimento medio per ciascun anno	*-14,74%*	*-4,97%*
Moderato	**Possibile rimborso al netto dei costi**	**€ 9.621**	**€ 9.627**
	Rendimento medio per ciascun anno	*-3,79%*	*-0,63%*
Favorevole	**Possibile rimborso al netto dei costi**	**€ 10.869**	**€ 11.065**
	Rendimento medio per ciascun anno	*8,69%*	*1,70%*
Scenario di morte			
In caso di decesso dell'Assicurato	**Possibile rimborso a favore dei vostri beneficiari al netto dei costi**	**€ 10.000**	**€ 10.000**
Premio assicurativo preso nel tempo		**€ 0**	**€ 0**

Le cifre riportate comprendono tutti i costi del prodotto in quanto tale, e comprendono i costi di distribuzione del prodotto. Le cifre non tengono conto della vostra situazione fiscale personale, che può incidere anch'essa sull'importo del rimborso.
Gli scenari sono una rappresentazione dei risultati dell'investimento che ragionevolmente potranno avverarsi, in condizioni di mercato sia favorevoli sia

sfavorevoli. Varieranno a seconda della performance del mercato e del momento in cui è richiesto il riscatto. Si rappresentano anche i possibili risultati in caso di decesso ipotizzando lo scenario moderato.
Lo scenario di stress indica quale potrebbe essere l'importo rimborsato in circostanze di mercato estreme.

Quali sono i costi?

Andamento dei costi nel tempo

Le tabelle mostrano gli importi prelevati dall'investimento per coprire diversi tipi di costi. Tali importi dipendono dall'entità dell'investimento, dalla durata della detenzione del prodotto e dall'andamento del prodotto. Gli importi sono qui riportati a fini illustrativi e si basano su un importo esemplificativo dell'investimento e su diversi possibili periodi di investimento. Si è ipotizzato quanto segue:
— Nel primo anno recupero dell'importo investito (rendimento annuo dello 0%). Per gli altri periodi di detenzione si è ipotizzato che il prodotto abbia la performance indicata nello scenario moderato
— 10.000 EUR di investimento.

	In caso di uscita dopo 1 anno	In caso di uscita dopo 6 anni
Costi totali	**€ 885**	**€ 2.965**
Incidenza annuale dei costi (*)	**8,85%**	**5,01% ogni anno**

(*) Dimostra come i costi riducano ogni anno il rendimento nel corso del periodo di detenzione. Ad esempio, se l'uscita avviene nel periodo di detenzione raccomandato, si prevede che il rendimento medio annuo sarà pari al 4,38% prima dei costi e al -0,63% al netto dei costi. Una parte dei costi può essere condivisa con la persona che vende il prodotto per coprire i servizi che fornisce.

Composizione dei costi

Costi una tantum di ingresso o di uscita		Incidenza annuale dei costi in caso di uscita dopo 6 anni
Costi di ingresso	Non vengono applicati costi per l'acquisizione del contratto.	**0,00%**
Costi di uscita	Si applicano costi di uscita solo se voi disinvestite nei primi 4 anni (il costo è una percentuale del capitale assicurato decrescente in base agli anni trascorsi dall'inizio del contratto). I costi di uscita sono indicati come 'N/A' nella colonna successiva in quanto non si applicano se il prodotto è conservato fino al periodo di detenzione raccomandato.	**N/A**
Costi correnti registrati ogni anno		
Commissioni di gestione e altri costi amministrativi o di esercizio	Costo percentuale sul valore del contratto investito in quote. Si tratta di una stima basata sui costi effettivi dell'ultimo anno.	**4,04%**
Costi di transazione	dallo del valore dell'investimento all'anno. Si tratta di una stima dei costi sostenuti per l'acquisto e la vendita degli investimenti sottostanti per il prodotto. L'importo effettivo varierà a seconda di quanto viene acquistato e venduto.	**0,00%**
Oneri accessori sostenuti in determinate condizioni		
Commissioni di performance	Costi percentuali in base all'eventuale maggior rendimento conseguito dal fondo esterno rispetto a un parametro di riferimento. L'importo effettivo varierà a seconda dell'andamento dell'investimento. La stima dei costi aggregati di cui sopra comprende la media degli ultimi 5 anni.	**0,97%**

Alleanza Assicurazioni S.p.A. - Sede Legale: Piazza Tre Torri 1 - 20145 Milano - Tel. +39 02 40824111 - www.alleanza.it
Capitale Sociale Euro 210.000.000,00 i.v. - Codice Fiscale e iscrizione Registro Imprese di Milano Monza Brianza Lodi n. 10908160012 - Partita IVA n. 01333550323 - Pec: alleanza@pec.alleanza.it - Società iscritta all'Albo Imprese IVASS n. 1.00178, soggetta all'attività di direzione e coordinamento di Assicurazioni Generali S.p.A. ed appartenente al Gruppo Generali, iscritto al n. 026 dell'Albo dei gruppi assicurativi

Documento contenente le informazioni specifiche

Nome del prodotto: Stile Unico di Alleanza

Opzione di investimento: Percorso 4, 5, 6 - LUX IM - CAPITAL GROUP NEW PERSPECTIVE E3X
Emittente: Capital Group
ISIN: LU3153030286
Data del documento: 19/11/2026

Cos'è questa opzione d'investimento?

Obiettivi dell'opzione di investimento: Per le informazioni specifiche, relative ad obiettivi e politica di investimento della presente opzione di investimento, si rimanda al KID (redatto dalla Società emittente) presente sul sito della Compagnia all'indirizzo internet www.alleanza.it/investimento/stile-unico.
Investitori al dettaglio cui si intende commercializzare l'opzione di investimento: Il tipo di cliente varia a seconda del Percorso scelto. Stile Unico di Alleanza è un prodotto di investimento assicurativo, caratterizzato da percorsi rivolti a clienti retail o professionali, con un bisogno di investimento e conoscenza o esperienza almeno sui prodotti assicurativi di investimento (IBIPs) che prevedono una molteplicità di opzioni di investimento declinate sulla possibilità per il cliente di scegliere liberamente tra diversi sottostanti/combinazioni di sottostanti l'allocazione dell'investimento, e per la copertura facoltativa, che abbiano manifestato anche un bisogno di protezione. Ciascun percorso si rivolge inoltre a diverse tipologie di clienti diversificati come segue: il "Percorso d'investimento 4" è rivolto a clienti con un bisogno di investimento, che punta almeno a una moderata crescita del capitale, con un orizzonte temporale almeno medio (a partire da 6 anni), un profilo di rischio almeno medio basso e capacità di sostenere almeno perdite contenute del valore dell'investimento; il "Percorso d'investimento 5" è rivolto a clienti con un bisogno di investimento, che punta almeno a una moderata crescita del capitale, con un orizzonte temporale almeno medio (a partire da 6 anni), un profilo di rischio almeno medio e capacità di sostenere almeno perdite contenute del valore dell'investimento; il "Percorso d'investimento 6" è rivolto a clienti con un bisogno di investimento, che punta ad una crescita anche più che moderata del capitale, con un orizzonte temporale almeno medio (a partire da 6 anni), un profilo di rischio almeno medio alto e capacità di sostenere perdite apprezzabili del valore dell'investimento".

Quali sono i rischi e qual è il potenziale rendimento?

Indicatore di rischio

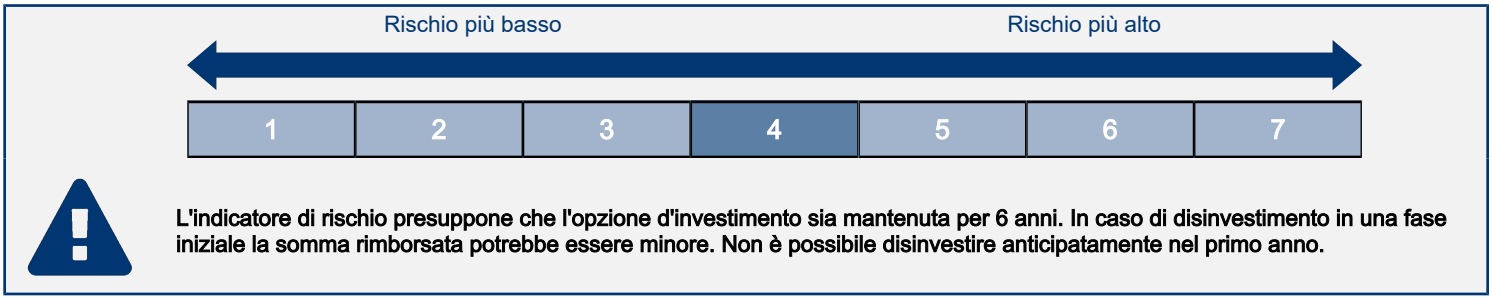

L'indicatore di rischio presuppone che l'opzione d'investimento sia mantenuta per 6 anni. In caso di disinvestimento in una fase iniziale la somma rimborsata potrebbe essere minore. Non è possibile disinvestire anticipatamente nel primo anno.

L'indicatore di rischio è un'indicazione orientativa del livello di rischio di questa opzione di investimento rispetto ad altri prodotti. Esso esprime la probabilità che l'opzione d'investimento subisca perdite monetarie a causa di movimenti sul mercato o a causa dell'incapacità dell'Impresa di pagarvi quanto dovuto.
Abbiamo classificato questa opzione di investimento al livello 4 su 7 che corrisponde alla classe di rischio media.
Le condizioni per il disinvestimento nei primi 4 anni sono descritte nella sezione "Per quanto tempo devo detenerlo? Posso ritirare il capitale prematuramente?".

Scenari di performance

Il possibile rimborso dipenderà dall'andamento futuro dei mercati, che è incerto e non può essere previsto con esattezza. Lo scenario sfavorevole, lo scenario moderato e lo scenario favorevole riportati sono illustrazioni basate sulla performance peggiore, la performance media e la performance migliore del prodotto negli ultimi 11 anni. Nel futuro i mercati potrebbero avere un andamento molto diverso.

Periodo di detenzione raccomandato: 6 anni
Esempio di investimento: € 10.000
Premio assicurativo: € 0

		In caso di uscita dopo 1 anno	In caso di uscita dopo 6 anni
Scenari di sopravvivenza			
Minimo	**Non esiste un rendimento minimo garantito in caso di riscatto. Potreste perdere il vostro intero investimento o parte di esso.**		
Stress	**Possibile rimborso al netto dei costi**	**€ 4.533**	**€ 2.771**
	Rendimento medio per ciascun anno	*-54,67%*	*-19,26%*
Sfavorevole	**Possibile rimborso al netto dei costi**	**€ 7.357**	**€ 7.635**
	Rendimento medio per ciascun anno	*-26,43%*	*-4,40%*
Moderato	**Possibile rimborso al netto dei costi**	**€ 10.154**	**€ 13.383**
	Rendimento medio per ciascun anno	*1,54%*	*4,98%*
Favorevole	**Possibile rimborso al netto dei costi**	**€ 13.475**	**€ 16.300**
	Rendimento medio per ciascun anno	*34,75%*	*8,48%*
Scenario di morte			
In caso di decesso dell'Assicurato	**Possibile rimborso a favore dei vostri beneficiari al netto dei costi**	**€ 10.543**	**€ 13.410**
Premio assicurativo preso nel tempo		**€ 0**	**€ 0**

Le cifre riportate comprendono tutti i costi del prodotto in quanto tale, e comprendono i costi di distribuzione del prodotto. Le cifre non tengono conto della vostra situazione fiscale personale, che può incidere anch'essa sull'importo del rimborso.
Gli scenari sono una rappresentazione dei risultati dell'investimento che ragionevolmente potranno avverarsi, in condizioni di mercato sia favorevoli sia

sfavorevoli. Varieranno a seconda della performance del mercato e del momento in cui è richiesto il riscatto. Si rappresentano anche i possibili risultati in caso di decesso ipotizzando lo scenario moderato.
Lo scenario di stress indica quale potrebbe essere l'importo rimborsato in circostanze di mercato estreme.

Quali sono i costi?

Andamento dei costi nel tempo

Le tabelle mostrano gli importi prelevati dall'investimento per coprire diversi tipi di costi. Tali importi dipendono dall'entità dell'investimento, dalla durata della detenzione del prodotto e dall'andamento del prodotto. Gli importi sono qui riportati a fini illustrativi e si basano su un importo esemplificativo dell'investimento e su diversi possibili periodi di investimento. Si è ipotizzato quanto segue:
— Nel primo anno recupero dell'importo investito (rendimento annuo dello 0%). Per gli altri periodi di detenzione si è ipotizzato che il prodotto abbia la performance indicata nello scenario moderato
— 10.000 EUR di investimento.

	In caso di uscita dopo 1 anno	In caso di uscita dopo 6 anni
Costi totali	**€ 930**	**€ 3.913**
Incidenza annuale dei costi (*)	**9,30%**	**5,74% ogni anno**

(*) Dimostra come i costi riducano ogni anno il rendimento nel corso del periodo di detenzione. Ad esempio, se l'uscita avviene nel periodo di detenzione raccomandato, si prevede che il rendimento medio annuo sarà pari al 10,72% prima dei costi e al 4,98% al netto dei costi. Una parte dei costi può essere condivisa con la persona che vende il prodotto per coprire i servizi che fornisce.

Composizione dei costi

Costi una tantum di ingresso o di uscita		Incidenza annuale dei costi in caso di uscita dopo 6 anni
Costi di ingresso	Non vengono applicati costi per l'acquisizione del contratto.	**0,00%**
Costi di uscita	Si applicano costi di uscita solo se voi disinvestite nei primi 4 anni (il costo è una percentuale del capitale assicurato decrescente in base agli anni trascorsi dall'inizio del contratto). I costi di uscita sono indicati come 'N/A' nella colonna successiva in quanto non si applicano se il prodotto è conservato fino al periodo di detenzione raccomandato.	**N/A**
Costi correnti registrati ogni anno		
Commissioni di gestione e altri costi amministrativi o di esercizio	Costo percentuale sul valore del contratto investito in quote. Si tratta di una stima basata sui costi effettivi dell'ultimo anno.	**4,57%**
Costi di transazione	dallo del valore dell'investimento all'anno. Si tratta di una stima dei costi sostenuti per l'acquisto e la vendita degli investimenti sottostanti per il prodotto. L'importo effettivo varierà a seconda di quanto viene acquistato e venduto.	**0,00%**
Oneri accessori sostenuti in determinate condizioni		
Commissioni di performance	Costi percentuali in base all'eventuale maggior rendimento conseguito dal fondo esterno rispetto a un parametro di riferimento. L'importo effettivo varierà a seconda dell'andamento dell'investimento. La stima dei costi aggregati di cui sopra comprende la media degli ultimi 5 anni.	**1,17%**

Alleanza Assicurazioni S.p.A. - Sede Legale: Piazza Tre Torri 1 - 20145 Milano - Tel. +39 02 40824111 - www.alleanza.it
Capitale Sociale Euro 210.000.000,00 i.v. - Codice Fiscale e iscrizione Registro Imprese di Milano Monza Brianza Lodi n. 10908160012 - Partita IVA n. 01333550323 - Pec: alleanza@pec.alleanza.it - Società iscritta all'Albo Imprese IVASS n. 1.00178, soggetta all'attività di direzione e coordinamento di Assicurazioni Generali S.p.A. ed appartenente al Gruppo Generali, iscritto al n. 026 dell'Albo dei gruppi assicurativi

Documento contenente le informazioni specifiche

Nome del prodotto: Stile Unico di Alleanza

Opzione di investimento: Percorso 4, 5, 6 - LUX IM - CARMIGNAC EMERGING FLEXIBLE BOND E3X
Emittente: LUX IM
ISIN: LU3124376941
Data del documento: 19/11/2026

Cos'è questa opzione d'investimento?

Obiettivi dell'opzione di investimento: Per le informazioni specifiche, relative ad obiettivi e politica di investimento della presente opzione di investimento, si rimanda al KID (redatto dalla Società emittente) presente sul sito della Compagnia all'indirizzo internet www.alleanza.it/investimento/stile-unico.
Investitori al dettaglio cui si intende commercializzare l'opzione di investimento: Il tipo di cliente varia a seconda del Percorso scelto. Stile Unico di Alleanza è un prodotto di investimento assicurativo, caratterizzato da percorsi rivolti a clienti retail o professionali, con un bisogno di investimento e conoscenza o esperienza almeno sui prodotti assicurativi di investimento (IBIPs) che prevedono una molteplicità di opzioni di investimento declinate sulla possibilità per il cliente di scegliere liberamente tra diversi sottostanti/combinazioni di sottostanti l'allocazione dell'investimento, e per la copertura facoltativa, che abbiano manifestato anche un bisogno di protezione. Ciascun percorso si rivolge inoltre a diverse tipologie di clienti diversificati come segue: il "Percorso d'investimento 4" è rivolto a clienti con un bisogno di investimento, che punta almeno a una moderata crescita del capitale, con un orizzonte temporale almeno medio (a partire da 6 anni), un profilo di rischio almeno medio basso e capacità di sostenere almeno perdite contenute del valore dell'investimento; il "Percorso d'investimento 5" è rivolto a clienti con un bisogno di investimento, che punta almeno a una moderata crescita del capitale, con un orizzonte temporale almeno medio (a partire da 6 anni), un profilo di rischio almeno medio e capacità di sostenere almeno perdite contenute del valore dell'investimento; il "Percorso d'investimento 6" è rivolto a clienti con un bisogno di investimento, che punta ad una crescita anche più che moderata del capitale, con un orizzonte temporale almeno medio (a partire da 6 anni), un profilo di rischio almeno medio alto e capacità di sostenere perdite apprezzabili del valore dell'investimento".

Quali sono i rischi e qual è il potenziale rendimento?

Indicatore di rischio

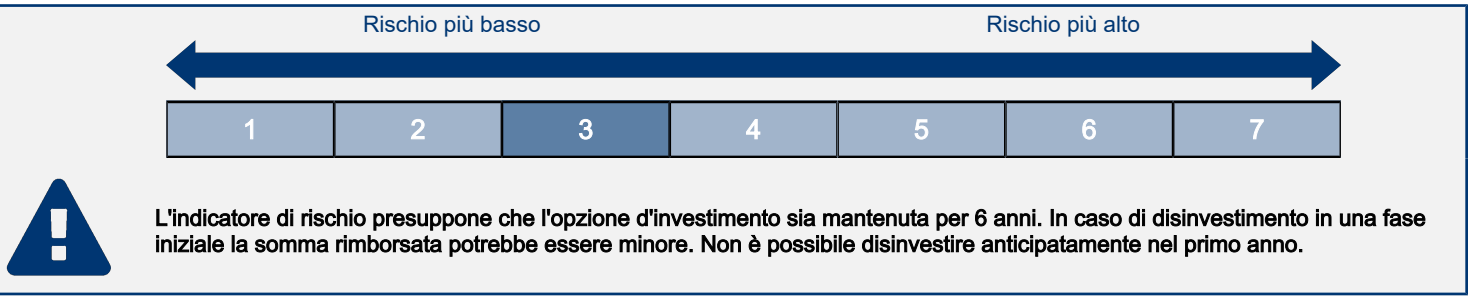

L'indicatore di rischio presuppone che l'opzione d'investimento sia mantenuta per 6 anni. In caso di disinvestimento in una fase iniziale la somma rimborsata potrebbe essere minore. Non è possibile disinvestire anticipatamente nel primo anno.

L'indicatore di rischio è un'indicazione orientativa del livello di rischio di questa opzione di investimento rispetto ad altri prodotti. Esso esprime la probabilità che l'opzione d'investimento subisca perdite monetarie a causa di movimenti sul mercato o a causa dell'incapacità dell'Impresa di pagarvi quanto dovuto.
Abbiamo classificato questa opzione di investimento al livello 3 su 7 che corrisponde alla classe di rischio medio-bassa.
Le condizioni per il disinvestimento nei primi 4 anni sono descritte nella sezione "Per quanto tempo devo detenerlo? Posso ritirare il capitale prematuramente?".

Scenari di performance

Il possibile rimborso dipenderà dall'andamento futuro dei mercati, che è incerto e non può essere previsto con esattezza. Lo scenario sfavorevole, lo scenario moderato e lo scenario favorevole riportati sono illustrazioni basate sulla performance peggiore, la performance media e la performance migliore del prodotto negli ultimi 11 anni. Nel futuro i mercati potrebbero avere un andamento molto diverso.

Periodo di detenzione raccomandato: 6 anni
Esempio di investimento: € 10.000
Premio assicurativo: € 0

		In caso di uscita dopo 1 anno	In caso di uscita dopo 6 anni
Scenari di sopravvivenza			
Minimo	**Non esiste un rendimento minimo garantito in caso di riscatto. Potreste perdere il vostro intero investimento o parte di esso.**		
Stress	**Possibile rimborso al netto dei costi**	**€ 6.680**	**€ 5.280**
	Rendimento medio per ciascun anno	*-33,20%*	*-10,10%*
Sfavorevole	**Possibile rimborso al netto dei costi**	**€ 8.212**	**€ 7.257**
	Rendimento medio per ciascun anno	*-17,88%*	*-5,20%*
Moderato	**Possibile rimborso al netto dei costi**	**€ 9.584**	**€ 8.645**
	Rendimento medio per ciascun anno	*-4,16%*	*-2,40%*
Favorevole	**Possibile rimborso al netto dei costi**	**€ 10.660**	**€ 9.937**
	Rendimento medio per ciascun anno	*6,60%*	*-0,11%*
Scenario di morte			
In caso di decesso dell'Assicurato	**Possibile rimborso a favore dei vostri beneficiari al netto dei costi**	**€ 10.000**	**€ 10.000**
Premio assicurativo preso nel tempo		**€ 0**	**€ 0**

Le cifre riportate comprendono tutti i costi del prodotto in quanto tale, e comprendono i costi di distribuzione del prodotto. Le cifre non tengono conto della vostra situazione fiscale personale, che può incidere anch'essa sull'importo del rimborso.
Gli scenari sono una rappresentazione dei risultati dell'investimento che ragionevolmente potranno avverarsi, in condizioni di mercato sia favorevoli sia

sfavorevoli. Varieranno a seconda della performance del mercato e del momento in cui è richiesto il riscatto. Si rappresentano anche i possibili risultati in caso di decesso ipotizzando lo scenario moderato.
Lo scenario di stress indica quale potrebbe essere l'importo rimborsato in circostanze di mercato estreme.

Quali sono i costi?

Andamento dei costi nel tempo

Le tabelle mostrano gli importi prelevati dall'investimento per coprire diversi tipi di costi. Tali importi dipendono dall'entità dell'investimento, dalla durata della detenzione del prodotto e dall'andamento del prodotto. Gli importi sono qui riportati a fini illustrativi e si basano su un importo esemplificativo dell'investimento e su diversi possibili periodi di investimento. Si è ipotizzato quanto segue:
— Nel primo anno recupero dell'importo investito (rendimento annuo dello 0%). Per gli altri periodi di detenzione si è ipotizzato che il prodotto abbia la performance indicata nello scenario moderato
— 10.000 EUR di investimento.

	In caso di uscita dopo 1 anno	In caso di uscita dopo 6 anni
Costi totali	**€ 871**	**€ 2.717**
Incidenza annuale dei costi (*)	**8,71%**	**4,79% ogni anno**

(*) Dimostra come i costi riducano ogni anno il rendimento nel corso del periodo di detenzione. Ad esempio, se l'uscita avviene nel periodo di detenzione raccomandato, si prevede che il rendimento medio annuo sarà pari al 2,39% prima dei costi e al -2,4% al netto dei costi. Una parte dei costi può essere condivisa con la persona che vende il prodotto per coprire i servizi che fornisce.

Composizione dei costi

Costi una tantum di ingresso o di uscita		Incidenza annuale dei costi in caso di uscita dopo 6 anni
Costi di ingresso	Non vengono applicati costi per l'acquisizione del contratto.	**0,00%**
Costi di uscita	Si applicano costi di uscita solo se voi disinvestite nei primi 4 anni (il costo è una percentuale del capitale assicurato decrescente in base agli anni trascorsi dall'inizio del contratto). I costi di uscita sono indicati come 'N/A' nella colonna successiva in quanto non si applicano se il prodotto è conservato fino al periodo di detenzione raccomandato.	**N/A**
Costi correnti registrati ogni anno		
Commissioni di gestione e altri costi amministrativi o di esercizio	Costo percentuale sul valore del contratto investito in quote. Si tratta di una stima basata sui costi effettivi dell'ultimo anno.	**4,14%**
Costi di transazione	dallo del valore dell'investimento all'anno. Si tratta di una stima dei costi sostenuti per l'acquisto e la vendita degli investimenti sottostanti per il prodotto. L'importo effettivo varierà a seconda di quanto viene acquistato e venduto.	**0,00%**
Oneri accessori sostenuti in determinate condizioni		
Commissioni di performance	Costi percentuali in base all'eventuale maggior rendimento conseguito dal fondo esterno rispetto a un parametro di riferimento. L'importo effettivo varierà a seconda dell'andamento dell'investimento. La stima dei costi aggregati di cui sopra comprende la media degli ultimi 5 anni.	**0,65%**

Alleanza Assicurazioni S.p.A. - Sede Legale: Piazza Tre Torri 1 - 20145 Milano - Tel. +39 02 40824111 - www.alleanza.it
Capitale Sociale Euro 210.000.000,00 i.v. - Codice Fiscale e iscrizione Registro Imprese di Milano Monza Brianza Lodi n. 10908160012 - Partita IVA n. 01333550323 - Pec: alleanza@pec.alleanza.it - Società iscritta all'Albo Imprese IVASS n. 1.00178, soggetta all'attività di direzione e coordinamento di Assicurazioni Generali S.p.A. ed appartenente al Gruppo Generali, iscritto al n. 026 dell'Albo dei gruppi assicurativi

Documento contenente le informazioni specifiche

Nome del prodotto: Stile Unico di Alleanza

Opzione di investimento: Percorso 4, 5, 6 - LUX IM - EURIZON EURO EQUITIES E3X
Emittente: Eurizon
ISIN: LU3153033892
Data del documento: 19/11/2026

Cos'è questa opzione d'investimento?

Obiettivi dell'opzione di investimento: Per le informazioni specifiche, relative ad obiettivi e politica di investimento della presente opzione di investimento, si rimanda al KID (redatto dalla Società emittente) presente sul sito della Compagnia all'indirizzo internet www.alleanza.it/investimento/stile-unico.
Investitori al dettaglio cui si intende commercializzare l'opzione di investimento: Il tipo di cliente varia a seconda del Percorso scelto. Stile Unico di Alleanza è un prodotto di investimento assicurativo, caratterizzato da percorsi rivolti a clienti retail o professionali, con un bisogno di investimento e conoscenza o esperienza almeno sui prodotti assicurativi di investimento (IBIPs) che prevedono una molteplicità di opzioni di investimento declinate sulla possibilità per il cliente di scegliere liberamente tra diversi sottostanti/combinazioni di sottostanti l'allocazione dell'investimento, e per la copertura facoltativa, che abbiano manifestato anche un bisogno di protezione. Ciascun percorso si rivolge inoltre a diverse tipologie di clienti diversificati come segue: il "Percorso d'investimento 4" è rivolto a clienti con un bisogno di investimento, che punta almeno a una moderata crescita del capitale, con un orizzonte temporale almeno medio (a partire da 6 anni), un profilo di rischio almeno medio basso e capacità di sostenere almeno perdite contenute del valore dell'investimento; il "Percorso d'investimento 5" è rivolto a clienti con un bisogno di investimento, che punta almeno a una moderata crescita del capitale, con un orizzonte temporale almeno medio (a partire da 6 anni), un profilo di rischio almeno medio e capacità di sostenere almeno perdite contenute del valore dell'investimento; il "Percorso d'investimento 6" è rivolto a clienti con un bisogno di investimento, che punta ad una crescita anche più che moderata del capitale, con un orizzonte temporale almeno medio (a partire da 6 anni), un profilo di rischio almeno medio alto e capacità di sostenere perdite apprezzabili del valore dell'investimento".

Quali sono i rischi e qual è il potenziale rendimento?

Indicatore di rischio

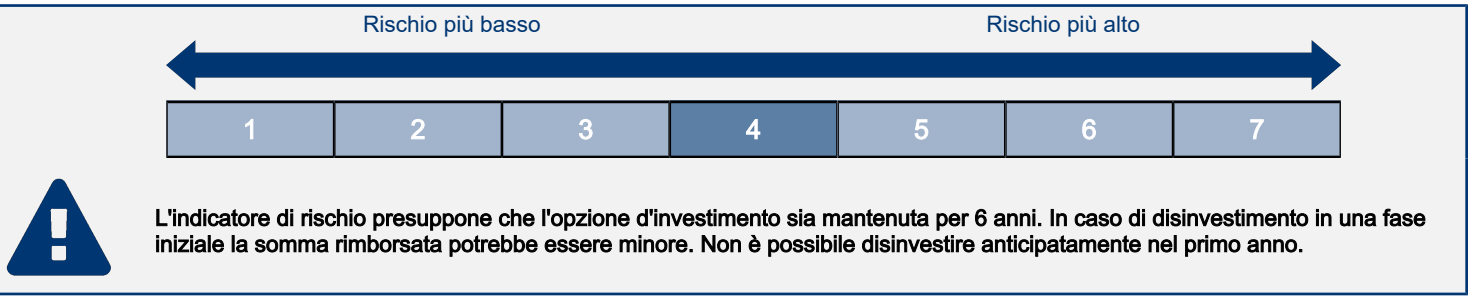

L'indicatore di rischio presuppone che l'opzione d'investimento sia mantenuta per 6 anni. In caso di disinvestimento in una fase iniziale la somma rimborsata potrebbe essere minore. Non è possibile disinvestire anticipatamente nel primo anno.

L'indicatore di rischio è un'indicazione orientativa del livello di rischio di questa opzione di investimento rispetto ad altri prodotti. Esso esprime la probabilità che l'opzione d'investimento subisca perdite monetarie a causa di movimenti sul mercato o a causa dell'incapacità dell'Impresa di pagarvi quanto dovuto.
Abbiamo classificato questa opzione di investimento al livello 4 su 7 che corrisponde alla classe di rischio media.
Le condizioni per il disinvestimento nei primi 4 anni sono descritte nella sezione "Per quanto tempo devo detenerlo? Posso ritirare il capitale prematuramente?".

Scenari di performance

Il possibile rimborso dipenderà dall'andamento futuro dei mercati, che è incerto e non può essere previsto con esattezza. Lo scenario sfavorevole, lo scenario moderato e lo scenario favorevole riportati sono illustrazioni basate sulla performance peggiore, la performance media e la performance migliore del prodotto negli ultimi 11 anni. Nel futuro i mercati potrebbero avere un andamento molto diverso.

Periodo di detenzione raccomandato: 6 anni
Esempio di investimento: € 10.000

		In caso di uscita dopo 1 anno	In caso di uscita dopo 6 anni
Premio assicurativo: € 0			
Scenari di sopravvivenza			
Minimo	**Non esiste un rendimento minimo garantito in caso di riscatto. Potreste perdere il vostro intero investimento o parte di esso.**		
Stress	**Possibile rimborso al netto dei costi**	**€ 3.887**	**€ 2.420**
	Rendimento medio per ciascun anno	*-61,13%*	*-21,06%*
Sfavorevole	**Possibile rimborso al netto dei costi**	**€ 7.561**	**€ 8.378**
	Rendimento medio per ciascun anno	*-24,39%*	*-2,91%*
Moderato	**Possibile rimborso al netto dei costi**	**€ 10.113**	**€ 11.020**
	Rendimento medio per ciascun anno	*1,13%*	*1,63%*
Favorevole	**Possibile rimborso al netto dei costi**	**€ 13.033**	**€ 15.066**
	Rendimento medio per ciascun anno	*30,33%*	*7,07%*
Scenario di morte			
In caso di decesso dell'Assicurato	**Possibile rimborso a favore dei vostri beneficiari al netto dei costi**	**€ 10.501**	**€ 11.042**
Premio assicurativo preso nel tempo		**€ 0**	**€ 0**

Le cifre riportate comprendono tutti i costi del prodotto in quanto tale, e comprendono i costi di distribuzione del prodotto. Le cifre non tengono conto della vostra situazione fiscale personale, che può incidere anch'essa sull'importo del rimborso.
Gli scenari sono una rappresentazione dei risultati dell'investimento che ragionevolmente potranno avverarsi, in condizioni di mercato sia favorevoli sia

sfavorevoli. Varieranno a seconda della performance del mercato e del momento in cui è richiesto il riscatto. Si rappresentano anche i possibili risultati in caso di decesso ipotizzando lo scenario moderato.
Lo scenario di stress indica quale potrebbe essere l'importo rimborsato in circostanze di mercato estreme.

Quali sono i costi?

Andamento dei costi nel tempo

Le tabelle mostrano gli importi prelevati dall'investimento per coprire diversi tipi di costi. Tali importi dipendono dall'entità dell'investimento, dalla durata della detenzione del prodotto e dall'andamento del prodotto. Gli importi sono qui riportati a fini illustrativi e si basano su un importo esemplificativo dell'investimento e su diversi possibili periodi di investimento. Si è ipotizzato quanto segue:
— Nel primo anno recupero dell'importo investito (rendimento annuo dello 0%). Per gli altri periodi di detenzione si è ipotizzato che il prodotto abbia la performance indicata nello scenario moderato
— 10.000 EUR di investimento.

	In caso di uscita dopo 1 anno	In caso di uscita dopo 6 anni
Costi totali	**€ 954**	**€ 3.672**
Incidenza annuale dei costi (*)	**9,54%**	**5,79% ogni anno**

(*) Dimostra come i costi riducano ogni anno il rendimento nel corso del periodo di detenzione. Ad esempio, se l'uscita avviene nel periodo di detenzione raccomandato, si prevede che il rendimento medio annuo sarà pari al 7,42% prima dei costi e al 1,63% al netto dei costi. Una parte dei costi può essere condivisa con la persona che vende il prodotto per coprire i servizi che fornisce.

Composizione dei costi

Costi una tantum di ingresso o di uscita		Incidenza annuale dei costi in caso di uscita dopo 6 anni
Costi di ingresso	Non vengono applicati costi per l'acquisizione del contratto.	**0,00%**
Costi di uscita	Si applicano costi di uscita solo se voi disinvestite nei primi 4 anni (il costo è una percentuale del capitale assicurato decrescente in base agli anni trascorsi dall'inizio del contratto). I costi di uscita sono indicati come 'N/A' nella colonna successiva in quanto non si applicano se il prodotto è conservato fino al periodo di detenzione raccomandato.	**N/A**
Costi correnti registrati ogni anno		
Commissioni di gestione e altri costi amministrativi o di esercizio	Costo percentuale sul valore del contratto investito in quote. Si tratta di una stima basata sui costi effettivi dell'ultimo anno.	**4,47%**
Costi di transazione	dallo del valore dell'investimento all'anno. Si tratta di una stima dei costi sostenuti per l'acquisto e la vendita degli investimenti sottostanti per il prodotto. L'importo effettivo varierà a seconda di quanto viene acquistato e venduto.	**0,00%**
Oneri accessori sostenuti in determinate condizioni		
Commissioni di performance	Costi percentuali in base all'eventuale maggior rendimento conseguito dal fondo esterno rispetto a un parametro di riferimento. L'importo effettivo varierà a seconda dell'andamento dell'investimento. La stima dei costi aggregati di cui sopra comprende la media degli ultimi 5 anni.	**1,32%**

Alleanza Assicurazioni S.p.A. - Sede Legale: Piazza Tre Torri 1 - 20145 Milano - Tel. +39 02 40824111 - www.alleanza.it
Capitale Sociale Euro 210.000.000,00 i.v. - Codice Fiscale e iscrizione Registro Imprese di Milano Monza Brianza Lodi n. 10908160012 - Partita IVA n. 01333550323 - Pec: alleanza@pec.alleanza.it - Società iscritta all'Albo Imprese IVASS n. 1.00178, soggetta all'attività di direzione e coordinamento di Assicurazioni Generali S.p.A. ed appartenente al Gruppo Generali, iscritto al n. 026 dell'Albo dei gruppi assicurativi

Documento contenente le informazioni specifiche

Nome del prodotto: Stile Unico di Alleanza

Opzione di investimento: Percorso 4, 5, 6 - LUX IM - EURIZON GLOBAL GOVIES E3X
Emittente: LUX IM
ISIN: LU3124378210
Data del documento: 19/11/2026

Cos'è questa opzione d'investimento?

Obiettivi dell'opzione di investimento: Per le informazioni specifiche, relative ad obiettivi e politica di investimento della presente opzione di investimento, si rimanda al KID (redatto dalla Società emittente) presente sul sito della Compagnia all'indirizzo internet www.alleanza.it/investimento/stile-unico.
Investitori al dettaglio cui si intende commercializzare l'opzione di investimento: Il tipo di cliente varia a seconda del Percorso scelto. Stile Unico di Alleanza è un prodotto di investimento assicurativo, caratterizzato da percorsi rivolti a clienti retail o professionali, con un bisogno di investimento e conoscenza o esperienza almeno sui prodotti assicurativi di investimento (IBIPs) che prevedono una molteplicità di opzioni di investimento declinate sulla possibilità per il cliente di scegliere liberamente tra diversi sottostanti/combinazioni di sottostanti l'allocazione dell'investimento, e per la copertura facoltativa, che abbiano manifestato anche un bisogno di protezione. Ciascun percorso si rivolge inoltre a diverse tipologie di clienti diversificati come segue: il "Percorso d'investimento 4" è rivolto a clienti con un bisogno di investimento, che punta almeno a una moderata crescita del capitale, con un orizzonte temporale almeno medio (a partire da 6 anni), un profilo di rischio almeno medio basso e capacità di sostenere almeno perdite contenute del valore dell'investimento; il "Percorso d'investimento 5" è rivolto a clienti con un bisogno di investimento, che punta almeno a una moderata crescita del capitale, con un orizzonte temporale almeno medio (a partire da 6 anni), un profilo di rischio almeno medio e capacità di sostenere almeno perdite contenute del valore dell'investimento; il "Percorso d'investimento 6" è rivolto a clienti con un bisogno di investimento, che punta ad una crescita anche più che moderata del capitale, con un orizzonte temporale almeno medio (a partire da 6 anni), un profilo di rischio almeno medio alto e capacità di sostenere perdite apprezzabili del valore dell'investimento".

Quali sono i rischi e qual è il potenziale rendimento?

Indicatore di rischio

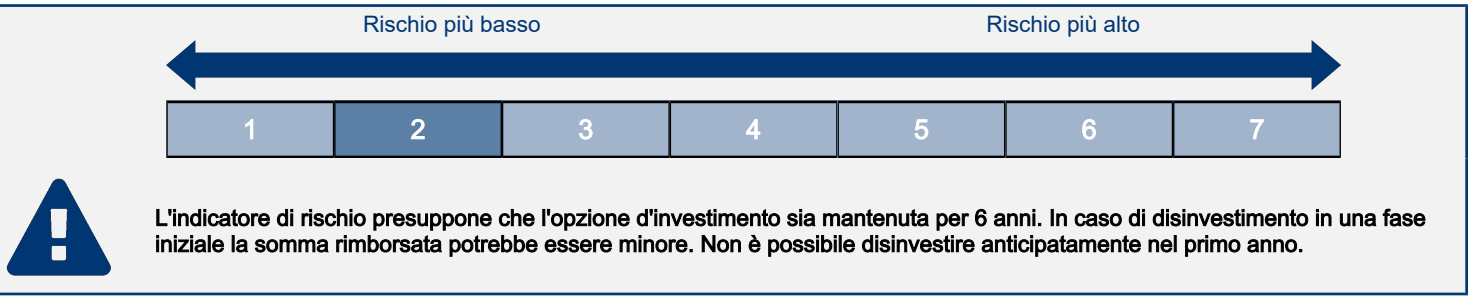

L'indicatore di rischio presuppone che l'opzione d'investimento sia mantenuta per 6 anni. In caso di disinvestimento in una fase iniziale la somma rimborsata potrebbe essere minore. Non è possibile disinvestire anticipatamente nel primo anno.

L'indicatore di rischio è un'indicazione orientativa del livello di rischio di questa opzione di investimento rispetto ad altri prodotti. Esso esprime la probabilità che l'opzione d'investimento subisca perdite monetarie a causa di movimenti sul mercato o a causa dell'incapacità dell'Impresa di pagarvi quanto dovuto.
Abbiamo classificato questa opzione di investimento al livello 2 su 7 che corrisponde alla classe di rischio bassa.
Le condizioni per il disinvestimento nei primi 4 anni sono descritte nella sezione "Per quanto tempo devo detenerlo? Posso ritirare il capitale prematuramente?".

Scenari di performance

Il possibile rimborso dipenderà dall'andamento futuro dei mercati, che è incerto e non può essere previsto con esattezza. Lo scenario sfavorevole, lo scenario moderato e lo scenario favorevole riportati sono illustrazioni basate sulla performance peggiore, la performance media e la performance migliore del prodotto negli ultimi 11 anni. Nel futuro i mercati potrebbero avere un andamento molto diverso.

Periodo di detenzione raccomandato: 6 anni **Esempio di investimento: € 10.000** **Premio assicurativo: € 0**		In caso di uscita dopo 1 anno	In caso di uscita dopo 6 anni
Scenari di sopravvivenza			
Minimo	**Non esiste un rendimento minimo garantito in caso di riscatto. Potreste perdere il vostro intero investimento o parte di esso.**		
Stress	**Possibile rimborso al netto dei costi**	**€ 7.739**	**€ 5.897**
	Rendimento medio per ciascun anno	*-22,61%*	*-8,43%*
Sfavorevole	**Possibile rimborso al netto dei costi**	**€ 8.496**	**€ 7.446**
	Rendimento medio per ciascun anno	*-15,04%*	*-4,80%*
Moderato	**Possibile rimborso al netto dei costi**	**€ 9.354**	**€ 8.202**
	Rendimento medio per ciascun anno	*-6,46%*	*-3,25%*
Favorevole	**Possibile rimborso al netto dei costi**	**€ 10.130**	**€ 8.781**
	Rendimento medio per ciascun anno	*1,30%*	*-2,14%*
Scenario di morte			
In caso di decesso dell'Assicurato	**Possibile rimborso a favore dei vostri beneficiari al netto dei costi**	**€ 10.000**	**€ 10.000**
Premio assicurativo preso nel tempo		**€ 0**	**€ 0**

Le cifre riportate comprendono tutti i costi del prodotto in quanto tale, e comprendono i costi di distribuzione del prodotto. Le cifre non tengono conto della vostra situazione fiscale personale, che può incidere anch'essa sull'importo del rimborso.
Gli scenari sono una rappresentazione dei risultati dell'investimento che ragionevolmente potranno avverarsi, in condizioni di mercato sia favorevoli sia

sfavorevoli. Varieranno a seconda della performance del mercato e del momento in cui è richiesto il riscatto. Si rappresentano anche i possibili risultati in caso di decesso ipotizzando lo scenario moderato.
Lo scenario di stress indica quale potrebbe essere l'importo rimborsato in circostanze di mercato estreme.

Quali sono i costi?

Andamento dei costi nel tempo

Le tabelle mostrano gli importi prelevati dall'investimento per coprire diversi tipi di costi. Tali importi dipendono dall'entità dell'investimento, dalla durata della detenzione del prodotto e dall'andamento del prodotto. Gli importi sono qui riportati a fini illustrativi e si basano su un importo esemplificativo dell'investimento e su diversi possibili periodi di investimento. Si è ipotizzato quanto segue:
— Nel primo anno recupero dell'importo investito (rendimento annuo dello 0%). Per gli altri periodi di detenzione si è ipotizzato che il prodotto abbia la performance indicata nello scenario moderato
— 10.000 EUR di investimento.

	In caso di uscita dopo 1 anno	In caso di uscita dopo 6 anni
Costi totali	**€ 863**	**€ 2.589**
Incidenza annuale dei costi (*)	**8,63%**	**4,68% ogni anno**

(*) Dimostra come i costi riducano ogni anno il rendimento nel corso del periodo di detenzione. Ad esempio, se l'uscita avviene nel periodo di detenzione raccomandato, si prevede che il rendimento medio annuo sarà pari al 1,43% prima dei costi e al -3,25% al netto dei costi. Una parte dei costi può essere condivisa con la persona che vende il prodotto per coprire i servizi che fornisce.

Composizione dei costi

Costi una tantum di ingresso o di uscita		Incidenza annuale dei costi in caso di uscita dopo 6 anni
Costi di ingresso	Non vengono applicati costi per l'acquisizione del contratto.	**0,00%**
Costi di uscita	Si applicano costi di uscita solo se voi disinvestite nei primi 4 anni (il costo è una percentuale del capitale assicurato decrescente in base agli anni trascorsi dall'inizio del contratto). I costi di uscita sono indicati come 'N/A' nella colonna successiva in quanto non si applicano se il prodotto è conservato fino al periodo di detenzione raccomandato.	**N/A**
Costi correnti registrati ogni anno		
Commissioni di gestione e altri costi amministrativi o di esercizio	Costo percentuale sul valore del contratto investito in quote. Si tratta di una stima basata sui costi effettivi dell'ultimo anno.	**3,51%**
Costi di transazione	dallo del valore dell'investimento all'anno. Si tratta di una stima dei costi sostenuti per l'acquisto e la vendita degli investimenti sottostanti per il prodotto. L'importo effettivo varierà a seconda di quanto viene acquistato e venduto.	**0,00%**
Oneri accessori sostenuti in determinate condizioni		
Commissioni di performance	Costi percentuali in base all'eventuale maggior rendimento conseguito dal fondo esterno rispetto a un parametro di riferimento. L'importo effettivo varierà a seconda dell'andamento dell'investimento. La stima dei costi aggregati di cui sopra comprende la media degli ultimi 5 anni.	**1,17%**

Alleanza Assicurazioni S.p.A. - Sede Legale: Piazza Tre Torri 1 - 20145 Milano - Tel. +39 02 40824111 - www.alleanza.it
Capitale Sociale Euro 210.000.000,00 i.v. - Codice Fiscale e iscrizione Registro Imprese di Milano Monza Brianza Lodi n. 10908160012 - Partita IVA n. 01333550323 - Pec: alleanza@pec.alleanza.it - Società iscritta all'Albo Imprese IVASS n. 1.00178, soggetta all'attività di direzione e coordinamento di Assicurazioni Generali S.p.A. ed appartenente al Gruppo Generali, iscritto al n. 026 dell'Albo dei gruppi assicurativi

Documento contenente le informazioni specifiche

Nome del prodotto: Stile Unico di Alleanza

Opzione di investimento: Percorso 4, 5, 6 - LUX IM - EURO AGGREGATE BOND E3X
Emittente: BGFML
ISIN: LU3124378483
Data del documento: 19/11/2026

Cos'è questa opzione d'investimento?

Obiettivi dell'opzione di investimento: Per le informazioni specifiche, relative ad obiettivi e politica di investimento della presente opzione di investimento, si rimanda al KID (redatto dalla Società emittente) presente sul sito della Compagnia all'indirizzo internet www.alleanza.it/investimento/stile-unico.
Investitori al dettaglio cui si intende commercializzare l'opzione di investimento: Il tipo di cliente varia a seconda del Percorso scelto. Stile Unico di Alleanza è un prodotto di investimento assicurativo, caratterizzato da percorsi rivolti a clienti retail o professionali, con un bisogno di investimento e conoscenza o esperienza almeno sui prodotti assicurativi di investimento (IBIPs) che prevedono una molteplicità di opzioni di investimento declinate sulla possibilità per il cliente di scegliere liberamente tra diversi sottostanti/combinazioni di sottostanti l'allocazione dell'investimento, e per la copertura facoltativa, che abbiano manifestato anche un bisogno di protezione. Ciascun percorso si rivolge inoltre a diverse tipologie di clienti diversificati come segue: il "Percorso d'investimento 4" è rivolto a clienti con un bisogno di investimento, che punta almeno a una moderata crescita del capitale, con un orizzonte temporale almeno medio (a partire da 6 anni), un profilo di rischio almeno medio basso e capacità di sostenere almeno perdite contenute del valore dell'investimento; il "Percorso d'investimento 5" è rivolto a clienti con un bisogno di investimento, che punta almeno a una moderata crescita del capitale, con un orizzonte temporale almeno medio (a partire da 6 anni), un profilo di rischio almeno medio e capacità di sostenere almeno perdite contenute del valore dell'investimento; il "Percorso d'investimento 6" è rivolto a clienti con un bisogno di investimento, che punta ad una crescita anche più che moderata del capitale, con un orizzonte temporale almeno medio (a partire da 6 anni), un profilo di rischio almeno medio alto e capacità di sostenere perdite apprezzabili del valore dell'investimento".

Quali sono i rischi e qual è il potenziale rendimento?

Indicatore di rischio

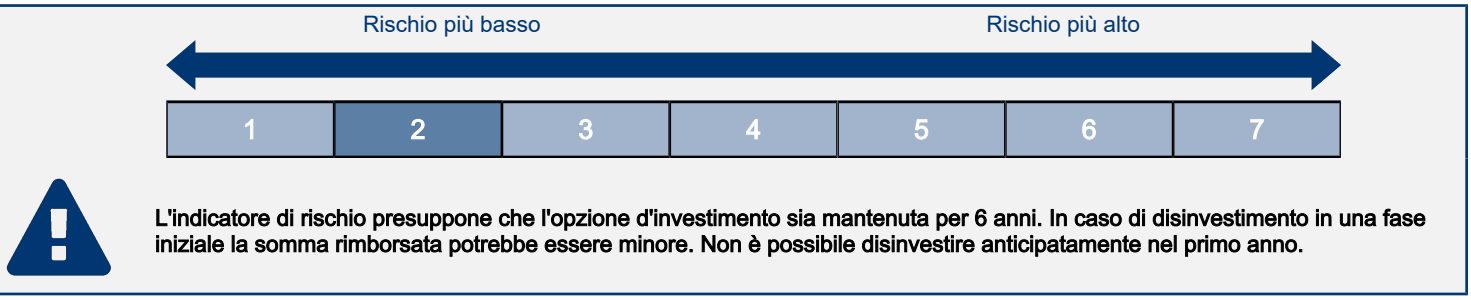

L'indicatore di rischio presuppone che l'opzione d'investimento sia mantenuta per 6 anni. In caso di disinvestimento in una fase iniziale la somma rimborsata potrebbe essere minore. Non è possibile disinvestire anticipatamente nel primo anno.

L'indicatore di rischio è un'indicazione orientativa del livello di rischio di questa opzione di investimento rispetto ad altri prodotti. Esso esprime la probabilità che l'opzione d'investimento subisca perdite monetarie a causa di movimenti sul mercato o a causa dell'incapacità dell'Impresa di pagarvi quanto dovuto.
Abbiamo classificato questa opzione di investimento al livello 2 su 7 che corrisponde alla classe di rischio bassa.
Le condizioni per il disinvestimento nei primi 4 anni sono descritte nella sezione "Per quanto tempo devo detenerlo? Posso ritirare il capitale prematuramente?".

Scenari di performance

Il possibile rimborso dipenderà dall'andamento futuro dei mercati, che è incerto e non può essere previsto con esattezza. Lo scenario sfavorevole, lo scenario moderato e lo scenario favorevole riportati sono illustrazioni basate sulla performance peggiore, la performance media e la performance migliore del prodotto negli ultimi 11 anni. Nel futuro i mercati potrebbero avere un andamento molto diverso.

Periodo di detenzione raccomandato: 6 anni **Esempio di investimento: € 10.000** **Premio assicurativo: € 0**		In caso di uscita dopo 1 anno	In caso di uscita dopo 6 anni
Scenari di sopravvivenza			
Minimo	**Non esiste un rendimento minimo garantito in caso di riscatto. Potreste perdere il vostro intero investimento o parte di esso.**		
Stress	**Possibile rimborso al netto dei costi**	**€ 7.857**	**€ 6.406**
	Rendimento medio per ciascun anno	*-21,43%*	*-7,15%*
Sfavorevole	**Possibile rimborso al netto dei costi**	**€ 7.943**	**€ 7.192**
	Rendimento medio per ciascun anno	*-20,57%*	*-5,35%*
Moderato	**Possibile rimborso al netto dei costi**	**€ 9.434**	**€ 8.039**
	Rendimento medio per ciascun anno	*-5,66%*	*-3,57%*
Favorevole	**Possibile rimborso al netto dei costi**	**€ 10.178**	**€ 8.967**
	Rendimento medio per ciascun anno	*1,78%*	*-1,80%*
Scenario di morte			
In caso di decesso dell'Assicurato	**Possibile rimborso a favore dei vostri beneficiari al netto dei costi**	**€ 10.000**	**€ 10.000**
Premio assicurativo preso nel tempo		**€ 0**	**€ 0**

Le cifre riportate comprendono tutti i costi del prodotto in quanto tale, e comprendono i costi di distribuzione del prodotto. Le cifre non tengono conto della vostra situazione fiscale personale, che può incidere anch'essa sull'importo del rimborso.
Gli scenari sono una rappresentazione dei risultati dell'investimento che ragionevolmente potranno avverarsi, in condizioni di mercato sia favorevoli sia

sfavorevoli. Varieranno a seconda della performance del mercato e del momento in cui è richiesto il riscatto. Si rappresentano anche i possibili risultati in caso di decesso ipotizzando lo scenario moderato.
Lo scenario di stress indica quale potrebbe essere l'importo rimborsato in circostanze di mercato estreme.

Quali sono i costi?

Andamento dei costi nel tempo

Le tabelle mostrano gli importi prelevati dall'investimento per coprire diversi tipi di costi. Tali importi dipendono dall'entità dell'investimento, dalla durata della detenzione del prodotto e dall'andamento del prodotto. Gli importi sono qui riportati a fini illustrativi e si basano su un importo esemplificativo dell'investimento e su diversi possibili periodi di investimento. Si è ipotizzato quanto segue:
— Nel primo anno recupero dell'importo investito (rendimento annuo dello 0%). Per gli altri periodi di detenzione si è ipotizzato che il prodotto abbia la performance indicata nello scenario moderato
— 10.000 EUR di investimento.

	In caso di uscita dopo 1 anno	In caso di uscita dopo 6 anni
Costi totali	**€ 801**	**€ 2.255**
Incidenza annuale dei costi (*)	**8,01%**	**4,08% ogni anno**

(*) Dimostra come i costi riducano ogni anno il rendimento nel corso del periodo di detenzione. Ad esempio, se l'uscita avviene nel periodo di detenzione raccomandato, si prevede che il rendimento medio annuo sarà pari al 0,51% prima dei costi e al -3,57% al netto dei costi. Una parte dei costi può essere condivisa con la persona che vende il prodotto per coprire i servizi che fornisce.

Composizione dei costi

Costi una tantum di ingresso o di uscita		Incidenza annuale dei costi in caso di uscita dopo 6 anni
Costi di ingresso	Non vengono applicati costi per l'acquisizione del contratto.	**0,00%**
Costi di uscita	Si applicano costi di uscita solo se voi disinvestite nei primi 4 anni (il costo è una percentuale del capitale assicurato decrescente in base agli anni trascorsi dall'inizio del contratto). I costi di uscita sono indicati come 'N/A' nella colonna successiva in quanto non si applicano se il prodotto è conservato fino al periodo di detenzione raccomandato.	**N/A**
Costi correnti registrati ogni anno		
Commissioni di gestione e altri costi amministrativi o di esercizio	Costo percentuale sul valore del contratto investito in quote. Si tratta di una stima basata sui costi effettivi dell'ultimo anno.	**3,36%**
Costi di transazione	dallo del valore dell'investimento all'anno. Si tratta di una stima dei costi sostenuti per l'acquisto e la vendita degli investimenti sottostanti per il prodotto. L'importo effettivo varierà a seconda di quanto viene acquistato e venduto.	**0,00%**
Oneri accessori sostenuti in determinate condizioni		
Commissioni di performance	Costi percentuali in base all'eventuale maggior rendimento conseguito dal fondo esterno rispetto a un parametro di riferimento. L'importo effettivo varierà a seconda dell'andamento dell'investimento. La stima dei costi aggregati di cui sopra comprende la media degli ultimi 5 anni.	**0,72%**

Alleanza Assicurazioni S.p.A. - Sede Legale: Piazza Tre Torri 1 - 20145 Milano - Tel. +39 02 40824111 - www.alleanza.it
Capitale Sociale Euro 210.000.000,00 i.v. - Codice Fiscale e iscrizione Registro Imprese di Milano Monza Brianza Lodi n. 10908160012 - Partita IVA n. 01333550323 - Pec: alleanza@pec.alleanza.it - Società iscritta all'Albo Imprese IVASS n. 1.00178, soggetta all'attività di direzione e coordinamento di Assicurazioni Generali S.p.A. ed appartenente al Gruppo Generali, iscritto al n. 026 dell'Albo dei gruppi assicurativi

Documento contenente le informazioni specifiche

Nome del prodotto: Stile Unico di Alleanza

Opzione di investimento: Percorso 4, 5, 6 - LUX IM - EURO ENHANCED CASH E3X
Emittente: BGFML
ISIN: LU3124373419
Data del documento: 19/11/2026

Cos'è questa opzione d'investimento?

Obiettivi dell'opzione di investimento: Per le informazioni specifiche, relative ad obiettivi e politica di investimento della presente opzione di investimento, si rimanda al KID (redatto dalla Società emittente) presente sul sito della Compagnia all'indirizzo internet www.alleanza.it/investimento/stile-unico.
Investitori al dettaglio cui si intende commercializzare l'opzione di investimento: Il tipo di cliente varia a seconda del Percorso scelto. Stile Unico di Alleanza è un prodotto di investimento assicurativo, caratterizzato da percorsi rivolti a clienti retail o professionali, con un bisogno di investimento e conoscenza o esperienza almeno sui prodotti assicurativi di investimento (IBIPs) che prevedono una molteplicità di opzioni di investimento declinate sulla possibilità per il cliente di scegliere liberamente tra diversi sottostanti/combinazioni di sottostanti l'allocazione dell'investimento, e per la copertura facoltativa, che abbiano manifestato anche un bisogno di protezione. Ciascun percorso si rivolge inoltre a diverse tipologie di clienti diversificati come segue: il "Percorso d'investimento 4" è rivolto a clienti con un bisogno di investimento, che punta almeno a una moderata crescita del capitale, con un orizzonte temporale almeno medio (a partire da 6 anni), un profilo di rischio almeno medio basso e capacità di sostenere almeno perdite contenute del valore dell'investimento; il "Percorso d'investimento 5" è rivolto a clienti con un bisogno di investimento, che punta almeno a una moderata crescita del capitale, con un orizzonte temporale almeno medio (a partire da 6 anni), un profilo di rischio almeno medio e capacità di sostenere almeno perdite contenute del valore dell'investimento; il "Percorso d'investimento 6" è rivolto a clienti con un bisogno di investimento, che punta ad una crescita anche più che moderata del capitale, con un orizzonte temporale almeno medio (a partire da 6 anni), un profilo di rischio almeno medio alto e capacità di sostenere perdite apprezzabili del valore dell'investimento".

Quali sono i rischi e qual è il potenziale rendimento?

Indicatore di rischio

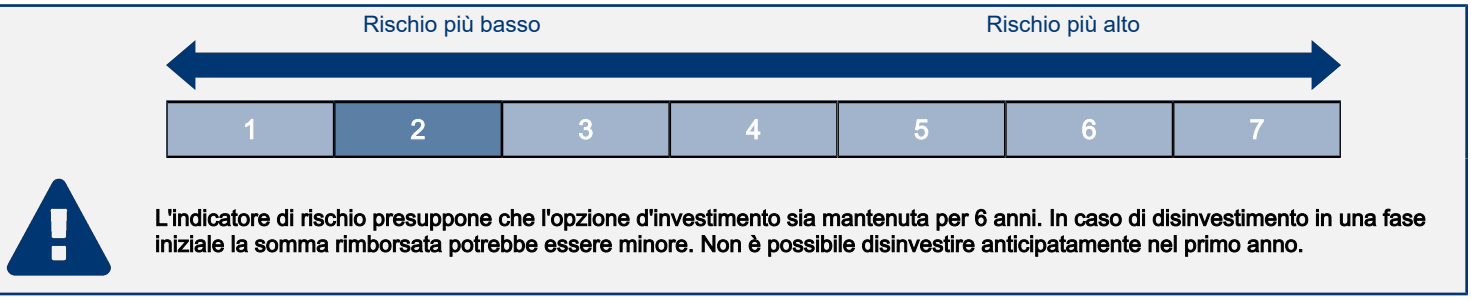

L'indicatore di rischio presuppone che l'opzione d'investimento sia mantenuta per 6 anni. In caso di disinvestimento in una fase iniziale la somma rimborsata potrebbe essere minore. Non è possibile disinvestire anticipatamente nel primo anno.

L'indicatore di rischio è un'indicazione orientativa del livello di rischio di questa opzione di investimento rispetto ad altri prodotti. Esso esprime la probabilità che l'opzione d'investimento subisca perdite monetarie a causa di movimenti sul mercato o a causa dell'incapacità dell'Impresa di pagarvi quanto dovuto.
Abbiamo classificato questa opzione di investimento al livello 2 su 7 che corrisponde alla classe di rischio bassa.
Le condizioni per il disinvestimento nei primi 4 anni sono descritte nella sezione "Per quanto tempo devo detenerlo? Posso ritirare il capitale prematuramente?".

Scenari di performance

Il possibile rimborso dipenderà dall'andamento futuro dei mercati, che è incerto e non può essere previsto con esattezza. Lo scenario sfavorevole, lo scenario moderato e lo scenario favorevole riportati sono illustrazioni basate sulla performance peggiore, la performance media e la performance migliore del prodotto negli ultimi 11 anni. Nel futuro i mercati potrebbero avere un andamento molto diverso.

Periodo di detenzione raccomandato: 6 anni **Esempio di investimento: € 10.000** **Premio assicurativo: € 0**		In caso di uscita dopo 1 anno	In caso di uscita dopo 6 anni
Scenari di sopravvivenza			
Minimo	**Non esiste un rendimento minimo garantito in caso di riscatto. Potreste perdere il vostro intero investimento o parte di esso.**		
Stress	**Possibile rimborso al netto dei costi**	**€ 8.093**	**€ 6.906**
	Rendimento medio per ciascun anno	*-19,07%*	*-5,98%*
Sfavorevole	**Possibile rimborso al netto dei costi**	**€ 8.958**	**€ 8.451**
	Rendimento medio per ciascun anno	*-10,42%*	*-2,77%*
Moderato	**Possibile rimborso al netto dei costi**	**€ 9.572**	**€ 9.700**
	Rendimento medio per ciascun anno	*-4,28%*	*-0,51%*
Favorevole	**Possibile rimborso al netto dei costi**	**€ 10.344**	**€ 10.412**
	Rendimento medio per ciascun anno	*3,44%*	*0,68%*
Scenario di morte			
In caso di decesso dell'Assicurato	**Possibile rimborso a favore dei vostri beneficiari al netto dei costi**	**€ 10.000**	**€ 10.000**
Premio assicurativo preso nel tempo		**€ 0**	**€ 0**

Le cifre riportate comprendono tutti i costi del prodotto in quanto tale, e comprendono i costi di distribuzione del prodotto. Le cifre non tengono conto della vostra situazione fiscale personale, che può incidere anch'essa sull'importo del rimborso.
Gli scenari sono una rappresentazione dei risultati dell'investimento che ragionevolmente potranno avverarsi, in condizioni di mercato sia favorevoli sia

sfavorevoli. Varieranno a seconda della performance del mercato e del momento in cui è richiesto il riscatto. Si rappresentano anche i possibili risultati in caso di decesso ipotizzando lo scenario moderato.
Lo scenario di stress indica quale potrebbe essere l'importo rimborsato in circostanze di mercato estreme.

Quali sono i costi?

Andamento dei costi nel tempo

Le tabelle mostrano gli importi prelevati dall'investimento per coprire diversi tipi di costi. Tali importi dipendono dall'entità dell'investimento, dalla durata della detenzione del prodotto e dall'andamento del prodotto. Gli importi sono qui riportati a fini illustrativi e si basano su un importo esemplificativo dell'investimento e su diversi possibili periodi di investimento. Si è ipotizzato quanto segue:
— Nel primo anno recupero dell'importo investito (rendimento annuo dello 0%). Per gli altri periodi di detenzione si è ipotizzato che il prodotto abbia la performance indicata nello scenario moderato
— 10.000 EUR di investimento.

	In caso di uscita dopo 1 anno	In caso di uscita dopo 6 anni
Costi totali	**€ 665**	**€ 1.715**
Incidenza annuale dei costi (*)	**6,65%**	**2,91% ogni anno**

(*) Dimostra come i costi riducano ogni anno il rendimento nel corso del periodo di detenzione. Ad esempio, se l'uscita avviene nel periodo di detenzione raccomandato, si prevede che il rendimento medio annuo sarà pari al 2,4% prima dei costi e al -0,51% al netto dei costi. Una parte dei costi può essere condivisa con la persona che vende il prodotto per coprire i servizi che fornisce.

Composizione dei costi

Costi una tantum di ingresso o di uscita		Incidenza annuale dei costi in caso di uscita dopo 6 anni
Costi di ingresso	Non vengono applicati costi per l'acquisizione del contratto.	**0,00%**
Costi di uscita	Si applicano costi di uscita solo se voi disinvestite nei primi 4 anni (il costo è una percentuale del capitale assicurato decrescente in base agli anni trascorsi dall'inizio del contratto). I costi di uscita sono indicati come 'N/A' nella colonna successiva in quanto non si applicano se il prodotto è conservato fino al periodo di detenzione raccomandato.	**N/A**
Costi correnti registrati ogni anno		
Commissioni di gestione e altri costi amministrativi o di esercizio	Costo percentuale sul valore del contratto investito in quote. Si tratta di una stima basata sui costi effettivi dell'ultimo anno.	**2,91%**
Costi di transazione	dallo del valore dell'investimento all'anno. Si tratta di una stima dei costi sostenuti per l'acquisto e la vendita degli investimenti sottostanti per il prodotto. L'importo effettivo varierà a seconda di quanto viene acquistato e venduto.	**0,00%**
Oneri accessori sostenuti in determinate condizioni		
Commissioni di performance	Costi percentuali in base all'eventuale maggior rendimento conseguito dal fondo esterno rispetto a un parametro di riferimento. L'importo effettivo varierà a seconda dell'andamento dell'investimento. La stima dei costi aggregati di cui sopra comprende la media degli ultimi 5 anni.	**0,00%**

Alleanza Assicurazioni S.p.A. - Sede Legale: Piazza Tre Torri 1 - 20145 Milano - Tel. +39 02 40824111 - www.alleanza.it
Capitale Sociale Euro 210.000.000,00 i.v. - Codice Fiscale e iscrizione Registro Imprese di Milano Monza Brianza Lodi n. 10908160012 - Partita IVA n. 01333550323 - Pec: alleanza@pec.alleanza.it - Società iscritta all'Albo Imprese IVASS n. 1.00178, soggetta all'attività di direzione e coordinamento di Assicurazioni Generali S.p.A. ed appartenente al Gruppo Generali, iscritto al n. 026 dell'Albo dei gruppi assicurativi

Documento contenente le informazioni specifiche

Nome del prodotto: Stile Unico di Alleanza

Opzione di investimento: Percorso 4, 5, 6 - LUX IM - EURO SHORT TERM BOND E3X
Emittente: BGFML
ISIN: LU3124378640
Data del documento: 19/11/2026

Cos'è questa opzione d'investimento?

Obiettivi dell'opzione di investimento: Per le informazioni specifiche, relative ad obiettivi e politica di investimento della presente opzione di investimento, si rimanda al KID (redatto dalla Società emittente) presente sul sito della Compagnia all'indirizzo internet www.alleanza.it/investimento/stile-unico.
Investitori al dettaglio cui si intende commercializzare l'opzione di investimento: Il tipo di cliente varia a seconda del Percorso scelto. Stile Unico di Alleanza è un prodotto di investimento assicurativo, caratterizzato da percorsi rivolti a clienti retail o professionali, con un bisogno di investimento e conoscenza o esperienza almeno sui prodotti assicurativi di investimento (IBIPs) che prevedono una molteplicità di opzioni di investimento declinate sulla possibilità per il cliente di scegliere liberamente tra diversi sottostanti/combinazioni di sottostanti l'allocazione dell'investimento, e per la copertura facoltativa, che abbiano manifestato anche un bisogno di protezione. Ciascun percorso si rivolge inoltre a diverse tipologie di clienti diversificati come segue: il "Percorso d'investimento 4" è rivolto a clienti con un bisogno di investimento, che punta almeno a una moderata crescita del capitale, con un orizzonte temporale almeno medio (a partire da 6 anni), un profilo di rischio almeno medio basso e capacità di sostenere almeno perdite contenute del valore dell'investimento; il "Percorso d'investimento 5" è rivolto a clienti con un bisogno di investimento, che punta almeno a una moderata crescita del capitale, con un orizzonte temporale almeno medio (a partire da 6 anni), un profilo di rischio almeno medio e capacità di sostenere almeno perdite contenute del valore dell'investimento; il "Percorso d'investimento 6" è rivolto a clienti con un bisogno di investimento, che punta ad una crescita anche più che moderata del capitale, con un orizzonte temporale almeno medio (a partire da 6 anni), un profilo di rischio almeno medio alto e capacità di sostenere perdite apprezzabili del valore dell'investimento".

Quali sono i rischi e qual è il potenziale rendimento?

Indicatore di rischio

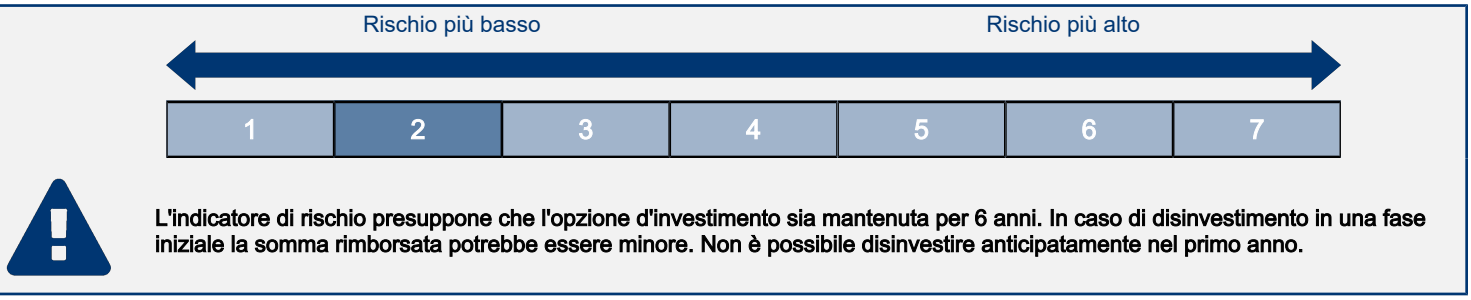

L'indicatore di rischio presuppone che l'opzione d'investimento sia mantenuta per 6 anni. In caso di disinvestimento in una fase iniziale la somma rimborsata potrebbe essere minore. Non è possibile disinvestire anticipatamente nel primo anno.

L'indicatore di rischio è un'indicazione orientativa del livello di rischio di questa opzione di investimento rispetto ad altri prodotti. Esso esprime la probabilità che l'opzione d'investimento subisca perdite monetarie a causa di movimenti sul mercato o a causa dell'incapacità dell'Impresa di pagarvi quanto dovuto.
Abbiamo classificato questa opzione di investimento al livello 2 su 7 che corrisponde alla classe di rischio bassa.
Le condizioni per il disinvestimento nei primi 4 anni sono descritte nella sezione "Per quanto tempo devo detenerlo? Posso ritirare il capitale prematuramente?".

Scenari di performance

Il possibile rimborso dipenderà dall'andamento futuro dei mercati, che è incerto e non può essere previsto con esattezza. Lo scenario sfavorevole, lo scenario moderato e lo scenario favorevole riportati sono illustrazioni basate sulla performance peggiore, la performance media e la performance migliore del prodotto negli ultimi 11 anni. Nel futuro i mercati potrebbero avere un andamento molto diverso.

Periodo di detenzione raccomandato: 6 anni
Esempio di investimento: € 10.000
Premio assicurativo: € 0

		In caso di uscita dopo 1 anno	In caso di uscita dopo 6 anni
Scenari di sopravvivenza			
Minimo	**Non esiste un rendimento minimo garantito in caso di riscatto. Potreste perdere il vostro intero investimento o parte di esso.**		
Stress	**Possibile rimborso al netto dei costi**	**€ 8.768**	**€ 7.646**
	Rendimento medio per ciascun anno	*-12,32%*	*-4,37%*
Sfavorevole	**Possibile rimborso al netto dei costi**	**€ 8.851**	**€ 8.009**
	Rendimento medio per ciascun anno	*-11,49%*	*-3,63%*
Moderato	**Possibile rimborso al netto dei costi**	**€ 9.430**	**€ 8.524**
	Rendimento medio per ciascun anno	*-5,70%*	*-2,63%*
Favorevole	**Possibile rimborso al netto dei costi**	**€ 9.913**	**€ 9.145**
	Rendimento medio per ciascun anno	*-0,87%*	*-1,48%*
Scenario di morte			
In caso di decesso dell'Assicurato	**Possibile rimborso a favore dei vostri beneficiari al netto dei costi**	**€ 10.000**	**€ 10.000**
Premio assicurativo preso nel tempo		**€ 0**	**€ 0**

Le cifre riportate comprendono tutti i costi del prodotto in quanto tale, e comprendono i costi di distribuzione del prodotto. Le cifre non tengono conto della vostra situazione fiscale personale, che può incidere anch'essa sull'importo del rimborso.
Gli scenari sono una rappresentazione dei risultati dell'investimento che ragionevolmente potranno avverarsi, in condizioni di mercato sia favorevoli sia

sfavorevoli. Varieranno a seconda della performance del mercato e del momento in cui è richiesto il riscatto. Si rappresentano anche i possibili risultati in caso di decesso ipotizzando lo scenario moderato.
Lo scenario di stress indica quale potrebbe essere l'importo rimborsato in circostanze di mercato estreme.

Quali sono i costi?

Andamento dei costi nel tempo

Le tabelle mostrano gli importi prelevati dall'investimento per coprire diversi tipi di costi. Tali importi dipendono dall'entità dell'investimento, dalla durata della detenzione del prodotto e dall'andamento del prodotto. Gli importi sono qui riportati a fini illustrativi e si basano su un importo esemplificativo dell'investimento e su diversi possibili periodi di investimento. Si è ipotizzato quanto segue:
— Nel primo anno recupero dell'importo investito (rendimento annuo dello 0%). Per gli altri periodi di detenzione si è ipotizzato che il prodotto abbia la performance indicata nello scenario moderato
— 10.000 EUR di investimento.

	In caso di uscita dopo 1 anno	In caso di uscita dopo 6 anni
Costi totali	**€ 710**	**€ 1.836**
Incidenza annuale dei costi (*)	**7,10%**	**3,27% ogni anno**

(*) Dimostra come i costi riducano ogni anno il rendimento nel corso del periodo di detenzione. Ad esempio, se l'uscita avviene nel periodo di detenzione raccomandato, si prevede che il rendimento medio annuo sarà pari al 0,64% prima dei costi e al -2,63% al netto dei costi. Una parte dei costi può essere condivisa con la persona che vende il prodotto per coprire i servizi che fornisce.

Composizione dei costi

Costi una tantum di ingresso o di uscita		Incidenza annuale dei costi in caso di uscita dopo 6 anni
Costi di ingresso	Non vengono applicati costi per l'acquisizione del contratto.	**0,00%**
Costi di uscita	Si applicano costi di uscita solo se voi disinvestite nei primi 4 anni (il costo è una percentuale del capitale assicurato decrescente in base agli anni trascorsi dall'inizio del contratto). I costi di uscita sono indicati come 'N/A' nella colonna successiva in quanto non si applicano se il prodotto è conservato fino al periodo di detenzione raccomandato.	**N/A**
Costi correnti registrati ogni anno		
Commissioni di gestione e altri costi amministrativi o di esercizio	Costo percentuale sul valore del contratto investito in quote. Si tratta di una stima basata sui costi effettivi dell'ultimo anno.	**3,27%**
Costi di transazione	dallo del valore dell'investimento all'anno. Si tratta di una stima dei costi sostenuti per l'acquisto e la vendita degli investimenti sottostanti per il prodotto. L'importo effettivo varierà a seconda di quanto viene acquistato e venduto.	**0,00%**
Oneri accessori sostenuti in determinate condizioni		
Commissioni di performance	Costi percentuali in base all'eventuale maggior rendimento conseguito dal fondo esterno rispetto a un parametro di riferimento. L'importo effettivo varierà a seconda dell'andamento dell'investimento. La stima dei costi aggregati di cui sopra comprende la media degli ultimi 5 anni.	**0,00%**

Alleanza Assicurazioni S.p.A. - Sede Legale: Piazza Tre Torri 1 - 20145 Milano - Tel. +39 02 40824111 - www.alleanza.it
Capitale Sociale Euro 210.000.000,00 i.v. - Codice Fiscale e iscrizione Registro Imprese di Milano Monza Brianza Lodi n. 10908160012 - Partita IVA n. 01333550323 - Pec: alleanza@pec.alleanza.it - Società iscritta all'Albo Imprese IVASS n. 1.00178, soggetta all'attività di direzione e coordinamento di Assicurazioni Generali S.p.A. ed appartenente al Gruppo Generali, iscritto al n. 026 dell'Albo dei gruppi assicurativi

Documento contenente le informazioni specifiche

Nome del prodotto: Stile Unico di Alleanza

Opzione di investimento: Percorso 4, 5, 6 - LUX IM - EUROPEAN EQUITIES E3X
Emittente: BGFML
ISIN: LU3124378996
Data del documento: 19/11/2026

Cos'è questa opzione d'investimento?

Obiettivi dell'opzione di investimento: Per le informazioni specifiche, relative ad obiettivi e politica di investimento della presente opzione di investimento, si rimanda al KID (redatto dalla Società emittente) presente sul sito della Compagnia all'indirizzo internet www.alleanza.it/investimento/stile-unico.
Investitori al dettaglio cui si intende commercializzare l'opzione di investimento: Il tipo di cliente varia a seconda del Percorso scelto. Stile Unico di Alleanza è un prodotto di investimento assicurativo, caratterizzato da percorsi rivolti a clienti retail o professionali, con un bisogno di investimento e conoscenza o esperienza almeno sui prodotti assicurativi di investimento (IBIPs) che prevedono una molteplicità di opzioni di investimento declinate sulla possibilità per il cliente di scegliere liberamente tra diversi sottostanti/combinazioni di sottostanti l'allocazione dell'investimento, e per la copertura facoltativa, che abbiano manifestato anche un bisogno di protezione. Ciascun percorso si rivolge inoltre a diverse tipologie di clienti diversificati come segue: il "Percorso d'investimento 4" è rivolto a clienti con un bisogno di investimento, che punta almeno a una moderata crescita del capitale, con un orizzonte temporale almeno medio (a partire da 6 anni), un profilo di rischio almeno medio basso e capacità di sostenere almeno perdite contenute del valore dell'investimento; il "Percorso d'investimento 5" è rivolto a clienti con un bisogno di investimento, che punta almeno a una moderata crescita del capitale, con un orizzonte temporale almeno medio (a partire da 6 anni), un profilo di rischio almeno medio e capacità di sostenere almeno perdite contenute del valore dell'investimento; il "Percorso d'investimento 6" è rivolto a clienti con un bisogno di investimento, che punta ad una crescita anche più che moderata del capitale, con un orizzonte temporale almeno medio (a partire da 6 anni), un profilo di rischio almeno medio alto e capacità di sostenere perdite apprezzabili del valore dell'investimento".

Quali sono i rischi e qual è il potenziale rendimento?

Indicatore di rischio

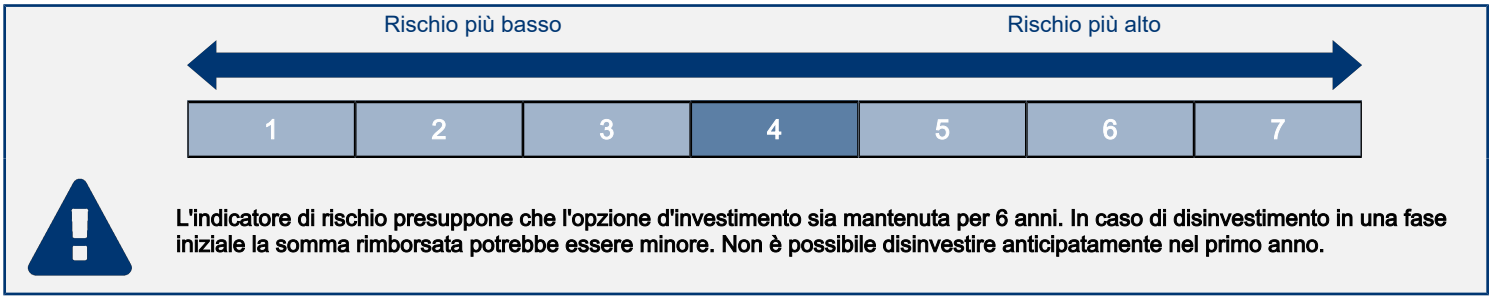

L'indicatore di rischio presuppone che l'opzione d'investimento sia mantenuta per 6 anni. In caso di disinvestimento in una fase iniziale la somma rimborsata potrebbe essere minore. Non è possibile disinvestire anticipatamente nel primo anno.

L'indicatore di rischio è un'indicazione orientativa del livello di rischio di questa opzione di investimento rispetto ad altri prodotti. Esso esprime la probabilità che l'opzione d'investimento subisca perdite monetarie a causa di movimenti sul mercato o a causa dell'incapacità dell'Impresa di pagarvi quanto dovuto.
Abbiamo classificato questa opzione di investimento al livello 4 su 7 che corrisponde alla classe di rischio media.
Le condizioni per il disinvestimento nei primi 4 anni sono descritte nella sezione "Per quanto tempo devo detenerlo? Posso ritirare il capitale prematuramente?".

Scenari di performance

Il possibile rimborso dipenderà dall'andamento futuro dei mercati, che è incerto e non può essere previsto con esattezza. Lo scenario sfavorevole, lo scenario moderato e lo scenario favorevole riportati sono illustrazioni basate sulla performance peggiore, la performance media e la performance migliore del prodotto negli ultimi 11 anni. Nel futuro i mercati potrebbero avere un andamento molto diverso.

Periodo di detenzione raccomandato: 6 anni
Esempio di investimento: € 10.000
Premio assicurativo: € 0

		In caso di uscita dopo 1 anno	In caso di uscita dopo 6 anni
Scenari di sopravvivenza			
Minimo	**Non esiste un rendimento minimo garantito in caso di riscatto. Potreste perdere il vostro intero investimento o parte di esso.**		
Stress	**Possibile rimborso al netto dei costi**	**€ 4.340**	**€ 2.731**
	Rendimento medio per ciascun anno	*-56,60%*	*-19,45%*
Sfavorevole	**Possibile rimborso al netto dei costi**	**€ 7.805**	**€ 8.229**
	Rendimento medio per ciascun anno	*-21,95%*	*-3,20%*
Moderato	**Possibile rimborso al netto dei costi**	**€ 9.899**	**€ 11.077**
	Rendimento medio per ciascun anno	*-1,01%*	*1,72%*
Favorevole	**Possibile rimborso al netto dei costi**	**€ 12.895**	**€ 14.824**
	Rendimento medio per ciascun anno	*28,95%*	*6,78%*
Scenario di morte			
In caso di decesso dell'Assicurato	**Possibile rimborso a favore dei vostri beneficiari al netto dei costi**	**€ 10.279**	**€ 11.099**
Premio assicurativo preso nel tempo		**€ 0**	**€ 0**

Le cifre riportate comprendono tutti i costi del prodotto in quanto tale, e comprendono i costi di distribuzione del prodotto. Le cifre non tengono conto della vostra situazione fiscale personale, che può incidere anch'essa sull'importo del rimborso.
Gli scenari sono una rappresentazione dei risultati dell'investimento che ragionevolmente potranno avverarsi, in condizioni di mercato sia favorevoli sia

sfavorevoli. Varieranno a seconda della performance del mercato e del momento in cui è richiesto il riscatto. Si rappresentano anche i possibili risultati in caso di decesso ipotizzando lo scenario moderato.
Lo scenario di stress indica quale potrebbe essere l'importo rimborsato in circostanze di mercato estreme.

Quali sono i costi?

Andamento dei costi nel tempo

Le tabelle mostrano gli importi prelevati dall'investimento per coprire diversi tipi di costi. Tali importi dipendono dall'entità dell'investimento, dalla durata della detenzione del prodotto e dall'andamento del prodotto. Gli importi sono qui riportati a fini illustrativi e si basano su un importo esemplificativo dell'investimento e su diversi possibili periodi di investimento. Si è ipotizzato quanto segue:
— Nel primo anno recupero dell'importo investito (rendimento annuo dello 0%). Per gli altri periodi di detenzione si è ipotizzato che il prodotto abbia la performance indicata nello scenario moderato
— 10.000 EUR di investimento.

	In caso di uscita dopo 1 anno	In caso di uscita dopo 6 anni
Costi totali	**€ 1.000**	**€ 3.939**
Incidenza annuale dei costi (*)	**10,00%**	**6,26% ogni anno**

(*) Dimostra come i costi riducano ogni anno il rendimento nel corso del periodo di detenzione. Ad esempio, se l'uscita avviene nel periodo di detenzione raccomandato, si prevede che il rendimento medio annuo sarà pari al 7,98% prima dei costi e al 1,72% al netto dei costi. Una parte dei costi può essere condivisa con la persona che vende il prodotto per coprire i servizi che fornisce.

Composizione dei costi

Costi una tantum di ingresso o di uscita		Incidenza annuale dei costi in caso di uscita dopo 6 anni
Costi di ingresso	Non vengono applicati costi per l'acquisizione del contratto.	**0,00%**
Costi di uscita	Si applicano costi di uscita solo se voi disinvestite nei primi 4 anni (il costo è una percentuale del capitale assicurato decrescente in base agli anni trascorsi dall'inizio del contratto). I costi di uscita sono indicati come 'N/A' nella colonna successiva in quanto non si applicano se il prodotto è conservato fino al periodo di detenzione raccomandato.	**N/A**
Costi correnti registrati ogni anno		
Commissioni di gestione e altri costi amministrativi o di esercizio	Costo percentuale sul valore del contratto investito in quote. Si tratta di una stima basata sui costi effettivi dell'ultimo anno.	**4,62%**
Costi di transazione	dallo del valore dell'investimento all'anno. Si tratta di una stima dei costi sostenuti per l'acquisto e la vendita degli investimenti sottostanti per il prodotto. L'importo effettivo varierà a seconda di quanto viene acquistato e venduto.	**0,00%**
Oneri accessori sostenuti in determinate condizioni		
Commissioni di performance	Costi percentuali in base all'eventuale maggior rendimento conseguito dal fondo esterno rispetto a un parametro di riferimento. L'importo effettivo varierà a seconda dell'andamento dell'investimento. La stima dei costi aggregati di cui sopra comprende la media degli ultimi 5 anni.	**1,64%**

Alleanza Assicurazioni S.p.A. - Sede Legale: Piazza Tre Torri 1 - 20145 Milano - Tel. +39 02 40824111 - www.alleanza.it
Capitale Sociale Euro 210.000.000,00 i.v. - Codice Fiscale e iscrizione Registro Imprese di Milano Monza Brianza Lodi n. 10908160012 - Partita IVA n. 01333550323 - Pec: alleanza@pec.alleanza.it - Società iscritta all'Albo Imprese IVASS n. 1.00178, soggetta all'attività di direzione e coordinamento di Assicurazioni Generali S.p.A. ed appartenente al Gruppo Generali, iscritto al n. 026 dell'Albo dei gruppi assicurativi

Documento contenente le informazioni specifiche

Nome del prodotto: Stile Unico di Alleanza

Opzione di investimento: Percorso 4, 5, 6 - LUX IM - FIDELITY ABSOLUTE RETURN GLOBAL EQUITY E3X
Emittente: LUX IM
ISIN: LU3124373765
Data del documento: 19/11/2026

Cos'è questa opzione d'investimento?

Obiettivi dell'opzione di investimento: Per le informazioni specifiche, relative ad obiettivi e politica di investimento della presente opzione di investimento, si rimanda al KID (redatto dalla Società emittente) presente sul sito della Compagnia all'indirizzo internet www.alleanza.it/investimento/stile-unico.
Investitori al dettaglio cui si intende commercializzare l'opzione di investimento: Il tipo di cliente varia a seconda del Percorso scelto. Stile Unico di Alleanza è un prodotto di investimento assicurativo, caratterizzato da percorsi rivolti a clienti retail o professionali, con un bisogno di investimento e conoscenza o esperienza almeno sui prodotti assicurativi di investimento (IBIPs) che prevedono una molteplicità di opzioni di investimento declinate sulla possibilità per il cliente di scegliere liberamente tra diversi sottostanti/combinazioni di sottostanti l'allocazione dell'investimento, e per la copertura facoltativa, che abbiano manifestato anche un bisogno di protezione. Ciascun percorso si rivolge inoltre a diverse tipologie di clienti diversificati come segue: il "Percorso d'investimento 4" è rivolto a clienti con un bisogno di investimento, che punta almeno a una moderata crescita del capitale, con un orizzonte temporale almeno medio (a partire da 6 anni), un profilo di rischio almeno medio basso e capacità di sostenere almeno perdite contenute del valore dell'investimento; il "Percorso d'investimento 5" è rivolto a clienti con un bisogno di investimento, che punta almeno a una moderata crescita del capitale, con un orizzonte temporale almeno medio (a partire da 6 anni), un profilo di rischio almeno medio e capacità di sostenere almeno perdite contenute del valore dell'investimento; il "Percorso d'investimento 6" è rivolto a clienti con un bisogno di investimento, che punta ad una crescita anche più che moderata del capitale, con un orizzonte temporale almeno medio (a partire da 6 anni), un profilo di rischio almeno medio alto e capacità di sostenere perdite apprezzabili del valore dell'investimento".

Quali sono i rischi e qual è il potenziale rendimento?

Indicatore di rischio

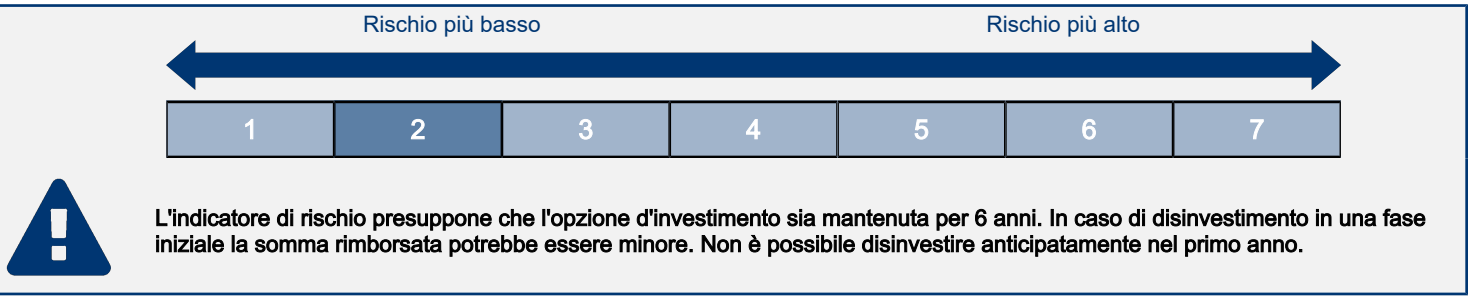

L'indicatore di rischio presuppone che l'opzione d'investimento sia mantenuta per 6 anni. In caso di disinvestimento in una fase iniziale la somma rimborsata potrebbe essere minore. Non è possibile disinvestire anticipatamente nel primo anno.

L'indicatore di rischio è un'indicazione orientativa del livello di rischio di questa opzione di investimento rispetto ad altri prodotti. Esso esprime la probabilità che l'opzione d'investimento subisca perdite monetarie a causa di movimenti sul mercato o a causa dell'incapacità dell'Impresa di pagarvi quanto dovuto.
Abbiamo classificato questa opzione di investimento al livello 2 su 7 che corrisponde alla classe di rischio bassa.
Le condizioni per il disinvestimento nei primi 4 anni sono descritte nella sezione "Per quanto tempo devo detenerlo? Posso ritirare il capitale prematuramente?".

Scenari di performance

Il possibile rimborso dipenderà dall'andamento futuro dei mercati, che è incerto e non può essere previsto con esattezza. Lo scenario sfavorevole, lo scenario moderato e lo scenario favorevole riportati sono illustrazioni basate sulla performance peggiore, la performance media e la performance migliore del prodotto negli ultimi 11 anni. Nel futuro i mercati potrebbero avere un andamento molto diverso.

Periodo di detenzione raccomandato: 6 anni
Esempio di investimento: € 10.000
Premio assicurativo: € 0

		In caso di uscita dopo 1 anno	In caso di uscita dopo 6 anni
Scenari di sopravvivenza			
Minimo	**Non esiste un rendimento minimo garantito in caso di riscatto. Potreste perdere il vostro intero investimento o parte di esso.**		
Stress	**Possibile rimborso al netto dei costi**	**€ 7.581**	**€ 5.841**
	Rendimento medio per ciascun anno	*-24,19%*	*-8,57%*
Sfavorevole	**Possibile rimborso al netto dei costi**	**€ 8.578**	**€ 8.073**
	Rendimento medio per ciascun anno	*-14,22%*	*-3,50%*
Moderato	**Possibile rimborso al netto dei costi**	**€ 9.565**	**€ 9.009**
	Rendimento medio per ciascun anno	*-4,35%*	*-1,72%*
Favorevole	**Possibile rimborso al netto dei costi**	**€ 10.542**	**€ 10.441**
	Rendimento medio per ciascun anno	*5,42%*	*0,72%*
Scenario di morte			
In caso di decesso dell'Assicurato	**Possibile rimborso a favore dei vostri beneficiari al netto dei costi**	**€ 10.000**	**€ 10.000**
Premio assicurativo preso nel tempo		**€ 0**	**€ 0**

Le cifre riportate comprendono tutti i costi del prodotto in quanto tale, e comprendono i costi di distribuzione del prodotto. Le cifre non tengono conto della vostra situazione fiscale personale, che può incidere anch'essa sull'importo del rimborso.
Gli scenari sono una rappresentazione dei risultati dell'investimento che ragionevolmente potranno avverarsi, in condizioni di mercato sia favorevoli sia

sfavorevoli. Varieranno a seconda della performance del mercato e del momento in cui è richiesto il riscatto. Si rappresentano anche i possibili risultati in caso di decesso ipotizzando lo scenario moderato.
Lo scenario di stress indica quale potrebbe essere l'importo rimborsato in circostanze di mercato estreme.

Quali sono i costi?

Andamento dei costi nel tempo

Le tabelle mostrano gli importi prelevati dall'investimento per coprire diversi tipi di costi. Tali importi dipendono dall'entità dell'investimento, dalla durata della detenzione del prodotto e dall'andamento del prodotto. Gli importi sono qui riportati a fini illustrativi e si basano su un importo esemplificativo dell'investimento e su diversi possibili periodi di investimento. Si è ipotizzato quanto segue:
— Nel primo anno recupero dell'importo investito (rendimento annuo dello 0%). Per gli altri periodi di detenzione si è ipotizzato che il prodotto abbia la performance indicata nello scenario moderato
— 10.000 EUR di investimento.

	In caso di uscita dopo 1 anno	In caso di uscita dopo 6 anni
Costi totali	**€ 842**	**€ 2.613**
Incidenza annuale dei costi (*)	**8,42%**	**4,54% ogni anno**

(*) Dimostra come i costi riducano ogni anno il rendimento nel corso del periodo di detenzione. Ad esempio, se l'uscita avviene nel periodo di detenzione raccomandato, si prevede che il rendimento medio annuo sarà pari al 2,82% prima dei costi e al -1,72% al netto dei costi. Una parte dei costi può essere condivisa con la persona che vende il prodotto per coprire i servizi che fornisce.

Composizione dei costi

Costi una tantum di ingresso o di uscita		Incidenza annuale dei costi in caso di uscita dopo 6 anni
Costi di ingresso	Non vengono applicati costi per l'acquisizione del contratto.	**0,00%**
Costi di uscita	Si applicano costi di uscita solo se voi disinvestite nei primi 4 anni (il costo è una percentuale del capitale assicurato decrescente in base agli anni trascorsi dall'inizio del contratto). I costi di uscita sono indicati come 'N/A' nella colonna successiva in quanto non si applicano se il prodotto è conservato fino al periodo di detenzione raccomandato.	**N/A**
Costi correnti registrati ogni anno		
Commissioni di gestione e altri costi amministrativi o di esercizio	Costo percentuale sul valore del contratto investito in quote. Si tratta di una stima basata sui costi effettivi dell'ultimo anno.	**4,29%**
Costi di transazione	dallo del valore dell'investimento all'anno. Si tratta di una stima dei costi sostenuti per l'acquisto e la vendita degli investimenti sottostanti per il prodotto. L'importo effettivo varierà a seconda di quanto viene acquistato e venduto.	**0,00%**
Oneri accessori sostenuti in determinate condizioni		
Commissioni di performance	Costi percentuali in base all'eventuale maggior rendimento conseguito dal fondo esterno rispetto a un parametro di riferimento. L'importo effettivo varierà a seconda dell'andamento dell'investimento. La stima dei costi aggregati di cui sopra comprende la media degli ultimi 5 anni.	**0,25%**

Alleanza Assicurazioni S.p.A. - Sede Legale: Piazza Tre Torri 1 - 20145 Milano - Tel. +39 02 40824111 - www.alleanza.it
Capitale Sociale Euro 210.000.000,00 i.v. - Codice Fiscale e iscrizione Registro Imprese di Milano Monza Brianza Lodi n. 10908160012 - Partita IVA n. 01333550323 - Pec: alleanza@pec.alleanza.it - Società iscritta all'Albo Imprese IVASS n. 1.00178, soggetta all'attività di direzione e coordinamento di Assicurazioni Generali S.p.A. ed appartenente al Gruppo Generali, iscritto al n. 026 dell'Albo dei gruppi assicurativi

Documento contenente le informazioni specifiche

Nome del prodotto: Stile Unico di Alleanza

Opzione di investimento: Percorso 4, 5, 6 - LUX IM - FLEXIBLE GLOBAL EQUITIES E3X
Emittente: BGFML
ISIN: LU3124379887
Data del documento: 19/11/2026

Cos'è questa opzione d'investimento?

Obiettivi dell'opzione di investimento: Per le informazioni specifiche, relative ad obiettivi e politica di investimento della presente opzione di investimento, si rimanda al KID (redatto dalla Società emittente) presente sul sito della Compagnia all'indirizzo internet www.alleanza.it/investimento/stile-unico.
Investitori al dettaglio cui si intende commercializzare l'opzione di investimento: Il tipo di cliente varia a seconda del Percorso scelto. Stile Unico di Alleanza è un prodotto di investimento assicurativo, caratterizzato da percorsi rivolti a clienti retail o professionali, con un bisogno di investimento e conoscenza o esperienza almeno sui prodotti assicurativi di investimento (IBIPs) che prevedono una molteplicità di opzioni di investimento declinate sulla possibilità per il cliente di scegliere liberamente tra diversi sottostanti/combinazioni di sottostanti l'allocazione dell'investimento, e per la copertura facoltativa, che abbiano manifestato anche un bisogno di protezione. Ciascun percorso si rivolge inoltre a diverse tipologie di clienti diversificati come segue: il "Percorso d'investimento 4" è rivolto a clienti con un bisogno di investimento, che punta almeno a una moderata crescita del capitale, con un orizzonte temporale almeno medio (a partire da 6 anni), un profilo di rischio almeno medio basso e capacità di sostenere almeno perdite contenute del valore dell'investimento; il "Percorso d'investimento 5" è rivolto a clienti con un bisogno di investimento, che punta almeno a una moderata crescita del capitale, con un orizzonte temporale almeno medio (a partire da 6 anni), un profilo di rischio almeno medio e capacità di sostenere almeno perdite contenute del valore dell'investimento; il "Percorso d'investimento 6" è rivolto a clienti con un bisogno di investimento, che punta ad una crescita anche più che moderata del capitale, con un orizzonte temporale almeno medio (a partire da 6 anni), un profilo di rischio almeno medio alto e capacità di sostenere perdite apprezzabili del valore dell'investimento".

Quali sono i rischi e qual è il potenziale rendimento?

Indicatore di rischio

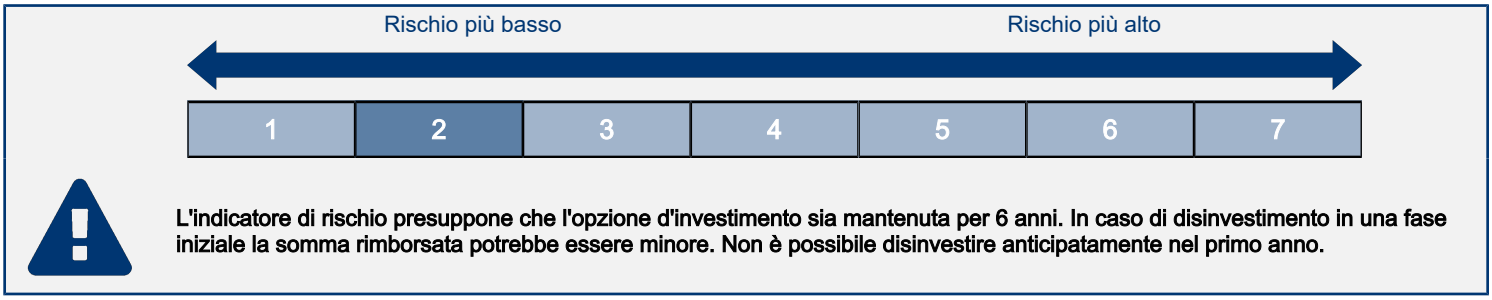

L'indicatore di rischio presuppone che l'opzione d'investimento sia mantenuta per 6 anni. In caso di disinvestimento in una fase iniziale la somma rimborsata potrebbe essere minore. Non è possibile disinvestire anticipatamente nel primo anno.

L'indicatore di rischio è un'indicazione orientativa del livello di rischio di questa opzione di investimento rispetto ad altri prodotti. Esso esprime la probabilità che l'opzione d'investimento subisca perdite monetarie a causa di movimenti sul mercato o a causa dell'incapacità dell'Impresa di pagarvi quanto dovuto.
Abbiamo classificato questa opzione di investimento al livello 2 su 7 che corrisponde alla classe di rischio bassa.
Le condizioni per il disinvestimento nei primi 4 anni sono descritte nella sezione "Per quanto tempo devo detenerlo? Posso ritirare il capitale prematuramente?".

Scenari di performance

Il possibile rimborso dipenderà dall'andamento futuro dei mercati, che è incerto e non può essere previsto con esattezza. Lo scenario sfavorevole, lo scenario moderato e lo scenario favorevole riportati sono illustrazioni basate sulla performance peggiore, la performance media e la performance migliore del prodotto negli ultimi 11 anni. Nel futuro i mercati potrebbero avere un andamento molto diverso.

Periodo di detenzione raccomandato: 6 anni **Esempio di investimento: € 10.000** **Premio assicurativo: € 0**		In caso di uscita dopo 1 anno	In caso di uscita dopo 6 anni
Scenari di sopravvivenza			
Minimo	**Non esiste un rendimento minimo garantito in caso di riscatto. Potreste perdere il vostro intero investimento o parte di esso.**		
Stress	**Possibile rimborso al netto dei costi**	**€ 7.279**	**€ 5.612**
	Rendimento medio per ciascun anno	*-27,21%*	*-9,18%*
Sfavorevole	**Possibile rimborso al netto dei costi**	**€ 8.335**	**€ 8.223**
	Rendimento medio per ciascun anno	*-16,65%*	*-3,21%*
Moderato	**Possibile rimborso al netto dei costi**	**€ 9.561**	**€ 9.541**
	Rendimento medio per ciascun anno	*-4,39%*	*-0,78%*
Favorevole	**Possibile rimborso al netto dei costi**	**€ 10.628**	**€ 10.196**
	Rendimento medio per ciascun anno	*6,28%*	*0,32%*
Scenario di morte			
In caso di decesso dell'Assicurato	**Possibile rimborso a favore dei vostri beneficiari al netto dei costi**	**€ 10.000**	**€ 10.000**
Premio assicurativo preso nel tempo		**€ 0**	**€ 0**

Le cifre riportate comprendono tutti i costi del prodotto in quanto tale, e comprendono i costi di distribuzione del prodotto. Le cifre non tengono conto della vostra situazione fiscale personale, che può incidere anch'essa sull'importo del rimborso.
Gli scenari sono una rappresentazione dei risultati dell'investimento che ragionevolmente potranno avverarsi, in condizioni di mercato sia favorevoli sia

sfavorevoli. Varieranno a seconda della performance del mercato e del momento in cui è richiesto il riscatto. Si rappresentano anche i possibili risultati in caso di decesso ipotizzando lo scenario moderato.
Lo scenario di stress indica quale potrebbe essere l'importo rimborsato in circostanze di mercato estreme.

Quali sono i costi?

Andamento dei costi nel tempo

Le tabelle mostrano gli importi prelevati dall'investimento per coprire diversi tipi di costi. Tali importi dipendono dall'entità dell'investimento, dalla durata della detenzione del prodotto e dall'andamento del prodotto. Gli importi sono qui riportati a fini illustrativi e si basano su un importo esemplificativo dell'investimento e su diversi possibili periodi di investimento. Si è ipotizzato quanto segue:
— Nel primo anno recupero dell'importo investito (rendimento annuo dello 0%). Per gli altri periodi di detenzione si è ipotizzato che il prodotto abbia la performance indicata nello scenario moderato
— 10.000 EUR di investimento.

	In caso di uscita dopo 1 anno	In caso di uscita dopo 6 anni
Costi totali	**€ 865**	**€ 2.793**
Incidenza annuale dei costi (*)	**8,65%**	**4,81% ogni anno**

(*) Dimostra come i costi riducano ogni anno il rendimento nel corso del periodo di detenzione. Ad esempio, se l'uscita avviene nel periodo di detenzione raccomandato, si prevede che il rendimento medio annuo sarà pari al 4,03% prima dei costi e al -0,78% al netto dei costi. Una parte dei costi può essere condivisa con la persona che vende il prodotto per coprire i servizi che fornisce.

Composizione dei costi

Costi una tantum di ingresso o di uscita		Incidenza annuale dei costi in caso di uscita dopo 6 anni
Costi di ingresso	Non vengono applicati costi per l'acquisizione del contratto.	**0,00%**
Costi di uscita	Si applicano costi di uscita solo se voi disinvestite nei primi 4 anni (il costo è una percentuale del capitale assicurato decrescente in base agli anni trascorsi dall'inizio del contratto). I costi di uscita sono indicati come 'N/A' nella colonna successiva in quanto non si applicano se il prodotto è conservato fino al periodo di detenzione raccomandato.	**N/A**
Costi correnti registrati ogni anno		
Commissioni di gestione e altri costi amministrativi o di esercizio	Costo percentuale sul valore del contratto investito in quote. Si tratta di una stima basata sui costi effettivi dell'ultimo anno.	**3,79%**
Costi di transazione	dallo del valore dell'investimento all'anno. Si tratta di una stima dei costi sostenuti per l'acquisto e la vendita degli investimenti sottostanti per il prodotto. L'importo effettivo varierà a seconda di quanto viene acquistato e venduto.	**0,00%**
Oneri accessori sostenuti in determinate condizioni		
Commissioni di performance	Costi percentuali in base all'eventuale maggior rendimento conseguito dal fondo esterno rispetto a un parametro di riferimento. L'importo effettivo varierà a seconda dell'andamento dell'investimento. La stima dei costi aggregati di cui sopra comprende la media degli ultimi 5 anni.	**1,02%**

Alleanza Assicurazioni S.p.A. - Sede Legale: Piazza Tre Torri 1 - 20145 Milano - Tel. +39 02 40824111 - www.alleanza.it
Capitale Sociale Euro 210.000.000,00 i.v. - Codice Fiscale e iscrizione Registro Imprese di Milano Monza Brianza Lodi n. 10908160012 - Partita IVA n. 01333550323 - Pec: alleanza@pec.alleanza.it - Società iscritta all'Albo Imprese IVASS n. 1.00178, soggetta all'attività di direzione e coordinamento di Assicurazioni Generali S.p.A. ed appartenente al Gruppo Generali, iscritto al n. 026 dell'Albo dei gruppi assicurativi

Documento contenente le informazioni specifiche

Nome del prodotto: Stile Unico di Alleanza

Opzione di investimento: Percorso 4, 5, 6 - LUX IM - FRANKLIN TEMPLETON CLEARBRIDGE INFRASTRUCTURE E3X
Emittente: LUX IM
ISIN: LU3124373849
Data del documento: 19/11/2026

Cos'è questa opzione d'investimento?

Obiettivi dell'opzione di investimento: Per le informazioni specifiche, relative ad obiettivi e politica di investimento della presente opzione di investimento, si rimanda al KID (redatto dalla Società emittente) presente sul sito della Compagnia all'indirizzo internet www.alleanza.it/investimento/stile-unico.
Investitori al dettaglio cui si intende commercializzare l'opzione di investimento: Il tipo di cliente varia a seconda del Percorso scelto. Stile Unico di Alleanza è un prodotto di investimento assicurativo, caratterizzato da percorsi rivolti a clienti retail o professionali, con un bisogno di investimento e conoscenza o esperienza almeno sui prodotti assicurativi di investimento (IBIPs) che prevedono una molteplicità di opzioni di investimento declinate sulla possibilità per il cliente di scegliere liberamente tra diversi sottostanti/combinazioni di sottostanti l'allocazione dell'investimento, e per la copertura facoltativa, che abbiano manifestato anche un bisogno di protezione. Ciascun percorso si rivolge inoltre a diverse tipologie di clienti diversificati come segue: il "Percorso d'investimento 4" è rivolto a clienti con un bisogno di investimento, che punta almeno a una moderata crescita del capitale, con un orizzonte temporale almeno medio (a partire da 6 anni), un profilo di rischio almeno medio basso e capacità di sostenere almeno perdite contenute del valore dell'investimento; il "Percorso d'investimento 5" è rivolto a clienti con un bisogno di investimento, che punta almeno a una moderata crescita del capitale, con un orizzonte temporale almeno medio (a partire da 6 anni), un profilo di rischio almeno medio e capacità di sostenere almeno perdite contenute del valore dell'investimento; il "Percorso d'investimento 6" è rivolto a clienti con un bisogno di investimento, che punta ad una crescita anche più che moderata del capitale, con un orizzonte temporale almeno medio (a partire da 6 anni), un profilo di rischio almeno medio alto e capacità di sostenere perdite apprezzabili del valore dell'investimento".

Quali sono i rischi e qual è il potenziale rendimento?

Indicatore di rischio

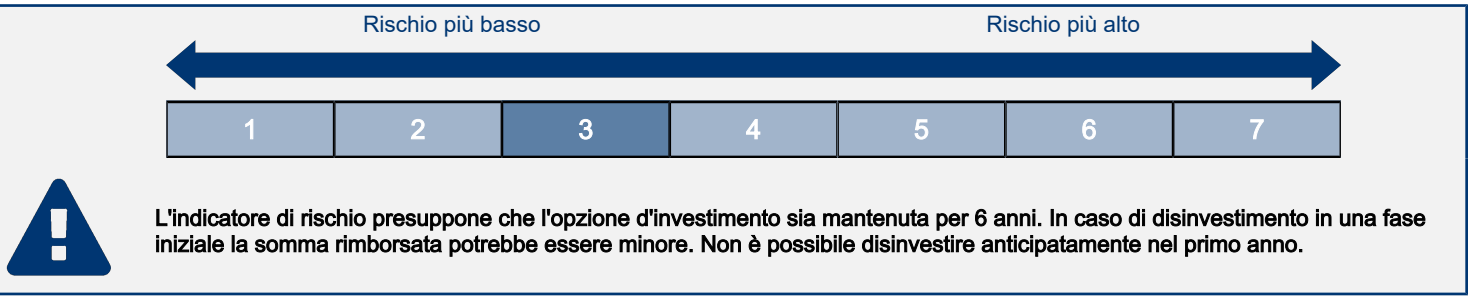

L'indicatore di rischio presuppone che l'opzione d'investimento sia mantenuta per 6 anni. In caso di disinvestimento in una fase iniziale la somma rimborsata potrebbe essere minore. Non è possibile disinvestire anticipatamente nel primo anno.

L'indicatore di rischio è un'indicazione orientativa del livello di rischio di questa opzione di investimento rispetto ad altri prodotti. Esso esprime la probabilità che l'opzione d'investimento subisca perdite monetarie a causa di movimenti sul mercato o a causa dell'incapacità dell'Impresa di pagarvi quanto dovuto.
Abbiamo classificato questa opzione di investimento al livello 3 su 7 che corrisponde alla classe di rischio medio-bassa.
Le condizioni per il disinvestimento nei primi 4 anni sono descritte nella sezione "Per quanto tempo devo detenerlo? Posso ritirare il capitale prematuramente?".

Scenari di performance

Il possibile rimborso dipenderà dall'andamento futuro dei mercati, che è incerto e non può essere previsto con esattezza. Lo scenario sfavorevole, lo scenario moderato e lo scenario favorevole riportati sono illustrazioni basate sulla performance peggiore, la performance media e la performance migliore del prodotto negli ultimi 11 anni. Nel futuro i mercati potrebbero avere un andamento molto diverso.

Periodo di detenzione raccomandato: 6 anni
Esempio di investimento: € 10.000
Premio assicurativo: € 0

		In caso di uscita dopo 1 anno	In caso di uscita dopo 6 anni
Scenari di sopravvivenza			
Minimo	**Non esiste un rendimento minimo garantito in caso di riscatto. Potreste perdere il vostro intero investimento o parte di esso.**		
Stress	**Possibile rimborso al netto dei costi**	**€ 5.552**	**€ 4.208**
	Rendimento medio per ciascun anno	*-44,48%*	*-13,43%*
Sfavorevole	**Possibile rimborso al netto dei costi**	**€ 8.213**	**€ 8.762**
	Rendimento medio per ciascun anno	*-17,87%*	*-2,18%*
Moderato	**Possibile rimborso al netto dei costi**	**€ 10.055**	**€ 11.181**
	Rendimento medio per ciascun anno	*0,55%*	*1,88%*
Favorevole	**Possibile rimborso al netto dei costi**	**€ 11.715**	**€ 14.057**
	Rendimento medio per ciascun anno	*17,15%*	*5,84%*
Scenario di morte			
In caso di decesso dell'Assicurato	**Possibile rimborso a favore dei vostri beneficiari al netto dei costi**	**€ 10.441**	**€ 11.203**
Premio assicurativo preso nel tempo		**€ 0**	**€ 0**

Le cifre riportate comprendono tutti i costi del prodotto in quanto tale, e comprendono i costi di distribuzione del prodotto. Le cifre non tengono conto della vostra situazione fiscale personale, che può incidere anch'essa sull'importo del rimborso.
Gli scenari sono una rappresentazione dei risultati dell'investimento che ragionevolmente potranno avverarsi, in condizioni di mercato sia favorevoli sia

sfavorevoli. Varieranno a seconda della performance del mercato e del momento in cui è richiesto il riscatto. Si rappresentano anche i possibili risultati in caso di decesso ipotizzando lo scenario moderato.
Lo scenario di stress indica quale potrebbe essere l'importo rimborsato in circostanze di mercato estreme.

Quali sono i costi?

Andamento dei costi nel tempo

Le tabelle mostrano gli importi prelevati dall'investimento per coprire diversi tipi di costi. Tali importi dipendono dall'entità dell'investimento, dalla durata della detenzione del prodotto e dall'andamento del prodotto. Gli importi sono qui riportati a fini illustrativi e si basano su un importo esemplificativo dell'investimento e su diversi possibili periodi di investimento. Si è ipotizzato quanto segue:
— Nel primo anno recupero dell'importo investito (rendimento annuo dello 0%). Per gli altri periodi di detenzione si è ipotizzato che il prodotto abbia la performance indicata nello scenario moderato
— 10.000 EUR di investimento.

	In caso di uscita dopo 1 anno	In caso di uscita dopo 6 anni
Costi totali	**€ 848**	**€ 3.025**
Incidenza annuale dei costi (*)	**8,48%**	**4,78% ogni anno**

(*) Dimostra come i costi riducano ogni anno il rendimento nel corso del periodo di detenzione. Ad esempio, se l'uscita avviene nel periodo di detenzione raccomandato, si prevede che il rendimento medio annuo sarà pari al 6,66% prima dei costi e al 1,88% al netto dei costi. Una parte dei costi può essere condivisa con la persona che vende il prodotto per coprire i servizi che fornisce.

Composizione dei costi

Costi una tantum di ingresso o di uscita		Incidenza annuale dei costi in caso di uscita dopo 6 anni
Costi di ingresso	Non vengono applicati costi per l'acquisizione del contratto.	**0,00%**
Costi di uscita	Si applicano costi di uscita solo se voi disinvestite nei primi 4 anni (il costo è una percentuale del capitale assicurato decrescente in base agli anni trascorsi dall'inizio del contratto). I costi di uscita sono indicati come 'N/A' nella colonna successiva in quanto non si applicano se il prodotto è conservato fino al periodo di detenzione raccomandato.	**N/A**
Costi correnti registrati ogni anno		
Commissioni di gestione e altri costi amministrativi o di esercizio	Costo percentuale sul valore del contratto investito in quote. Si tratta di una stima basata sui costi effettivi dell'ultimo anno.	**4,53%**
Costi di transazione	dallo del valore dell'investimento all'anno. Si tratta di una stima dei costi sostenuti per l'acquisto e la vendita degli investimenti sottostanti per il prodotto. L'importo effettivo varierà a seconda di quanto viene acquistato e venduto.	**0,00%**
Oneri accessori sostenuti in determinate condizioni		
Commissioni di performance	Costi percentuali in base all'eventuale maggior rendimento conseguito dal fondo esterno rispetto a un parametro di riferimento. L'importo effettivo varierà a seconda dell'andamento dell'investimento. La stima dei costi aggregati di cui sopra comprende la media degli ultimi 5 anni.	**0,25%**

Alleanza Assicurazioni S.p.A. - Sede Legale: Piazza Tre Torri 1 - 20145 Milano - Tel. +39 02 40824111 - www.alleanza.it
Capitale Sociale Euro 210.000.000,00 i.v. - Codice Fiscale e iscrizione Registro Imprese di Milano Monza Brianza Lodi n. 10908160012 - Partita IVA n. 01333550323 - Pec: alleanza@pec.alleanza.it - Società iscritta all'Albo Imprese IVASS n. 1.00178, soggetta all'attività di direzione e coordinamento di Assicurazioni Generali S.p.A. ed appartenente al Gruppo Generali, iscritto al n. 026 dell'Albo dei gruppi assicurativi

Documento contenente le informazioni specifiche

Nome del prodotto: Stile Unico di Alleanza

Opzione di investimento: Percorso 4, 5, 6 - LUX IM - GENERALI INVESTMENTS EURO GOVIES E3X
Emittente: LUX IM
ISIN: LU3124359269
Data del documento: 19/11/2026

Cos'è questa opzione d'investimento?

Obiettivi dell'opzione di investimento: Per le informazioni specifiche, relative ad obiettivi e politica di investimento della presente opzione di investimento, si rimanda al KID (redatto dalla Società emittente) presente sul sito della Compagnia all'indirizzo internet www.alleanza.it/investimento/stile-unico.
Investitori al dettaglio cui si intende commercializzare l'opzione di investimento: Il tipo di cliente varia a seconda del Percorso scelto. Stile Unico di Alleanza è un prodotto di investimento assicurativo, caratterizzato da percorsi rivolti a clienti retail o professionali, con un bisogno di investimento e conoscenza o esperienza almeno sui prodotti assicurativi di investimento (IBIPs) che prevedono una molteplicità di opzioni di investimento declinate sulla possibilità per il cliente di scegliere liberamente tra diversi sottostanti/combinazioni di sottostanti l'allocazione dell'investimento, e per la copertura facoltativa, che abbiano manifestato anche un bisogno di protezione. Ciascun percorso si rivolge inoltre a diverse tipologie di clienti diversificati come segue: il "Percorso d'investimento 4" è rivolto a clienti con un bisogno di investimento, che punta almeno a una moderata crescita del capitale, con un orizzonte temporale almeno medio (a partire da 6 anni), un profilo di rischio almeno medio basso e capacità di sostenere almeno perdite contenute del valore dell'investimento; il "Percorso d'investimento 5" è rivolto a clienti con un bisogno di investimento, che punta almeno a una moderata crescita del capitale, con un orizzonte temporale almeno medio (a partire da 6 anni), un profilo di rischio almeno medio e capacità di sostenere almeno perdite contenute del valore dell'investimento; il "Percorso d'investimento 6" è rivolto a clienti con un bisogno di investimento, che punta ad una crescita anche più che moderata del capitale, con un orizzonte temporale almeno medio (a partire da 6 anni), un profilo di rischio almeno medio alto e capacità di sostenere perdite apprezzabili del valore dell'investimento".

Quali sono i rischi e qual è il potenziale rendimento?

Indicatore di rischio

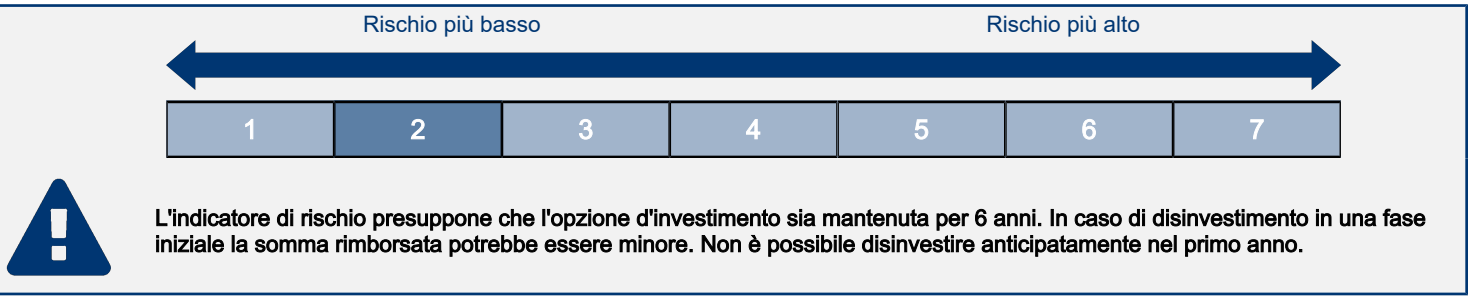

L'indicatore di rischio presuppone che l'opzione d'investimento sia mantenuta per 6 anni. In caso di disinvestimento in una fase iniziale la somma rimborsata potrebbe essere minore. Non è possibile disinvestire anticipatamente nel primo anno.

L'indicatore di rischio è un'indicazione orientativa del livello di rischio di questa opzione di investimento rispetto ad altri prodotti. Esso esprime la probabilità che l'opzione d'investimento subisca perdite monetarie a causa di movimenti sul mercato o a causa dell'incapacità dell'Impresa di pagarvi quanto dovuto.
Abbiamo classificato questa opzione di investimento al livello 2 su 7 che corrisponde alla classe di rischio bassa.
Le condizioni per il disinvestimento nei primi 4 anni sono descritte nella sezione "Per quanto tempo devo detenerlo? Posso ritirare il capitale prematuramente?".

Scenari di performance

Il possibile rimborso dipenderà dall'andamento futuro dei mercati, che è incerto e non può essere previsto con esattezza. Lo scenario sfavorevole, lo scenario moderato e lo scenario favorevole riportati sono illustrazioni basate sulla performance peggiore, la performance media e la performance migliore del prodotto negli ultimi 11 anni. Nel futuro i mercati potrebbero avere un andamento molto diverso.

Periodo di detenzione raccomandato: 6 anni **Esempio di investimento: € 10.000** **Premio assicurativo: € 0**		In caso di uscita dopo 1 anno	In caso di uscita dopo 6 anni
Scenari di sopravvivenza			
Minimo	**Non esiste un rendimento minimo garantito in caso di riscatto. Potreste perdere il vostro intero investimento o parte di esso.**		
Stress	**Possibile rimborso al netto dei costi**	**€ 7.548**	**€ 5.716**
	Rendimento medio per ciascun anno	*-24,52%*	*-8,90%*
Sfavorevole	**Possibile rimborso al netto dei costi**	**€ 7.739**	**€ 7.205**
	Rendimento medio per ciascun anno	*-22,61%*	*-5,32%*
Moderato	**Possibile rimborso al netto dei costi**	**€ 9.446**	**€ 7.645**
	Rendimento medio per ciascun anno	*-5,54%*	*-4,38%*
Favorevole	**Possibile rimborso al netto dei costi**	**€ 10.174**	**€ 9.309**
	Rendimento medio per ciascun anno	*1,74%*	*-1,19%*
Scenario di morte			
In caso di decesso dell'Assicurato	**Possibile rimborso a favore dei vostri beneficiari al netto dei costi**	**€ 10.000**	**€ 10.000**
Premio assicurativo preso nel tempo		**€ 0**	**€ 0**

Le cifre riportate comprendono tutti i costi del prodotto in quanto tale, e comprendono i costi di distribuzione del prodotto. Le cifre non tengono conto della vostra situazione fiscale personale, che può incidere anch'essa sull'importo del rimborso.
Gli scenari sono una rappresentazione dei risultati dell'investimento che ragionevolmente potranno avverarsi, in condizioni di mercato sia favorevoli sia

sfavorevoli. Varieranno a seconda della performance del mercato e del momento in cui è richiesto il riscatto. Si rappresentano anche i possibili risultati in caso di decesso ipotizzando lo scenario moderato.
Lo scenario di stress indica quale potrebbe essere l'importo rimborsato in circostanze di mercato estreme.

Quali sono i costi?

Andamento dei costi nel tempo

Le tabelle mostrano gli importi prelevati dall'investimento per coprire diversi tipi di costi. Tali importi dipendono dall'entità dell'investimento, dalla durata della detenzione del prodotto e dall'andamento del prodotto. Gli importi sono qui riportati a fini illustrativi e si basano su un importo esemplificativo dell'investimento e su diversi possibili periodi di investimento. Si è ipotizzato quanto segue:
— Nel primo anno recupero dell'importo investito (rendimento annuo dello 0%). Per gli altri periodi di detenzione si è ipotizzato che il prodotto abbia la performance indicata nello scenario moderato
— 10.000 EUR di investimento.

	In caso di uscita dopo 1 anno	In caso di uscita dopo 6 anni
Costi totali	**€ 790**	**€ 2.162**
Incidenza annuale dei costi (*)	**7,90%**	**3,94% ogni anno**

(*) Dimostra come i costi riducano ogni anno il rendimento nel corso del periodo di detenzione. Ad esempio, se l'uscita avviene nel periodo di detenzione raccomandato, si prevede che il rendimento medio annuo sarà pari al -0,44% prima dei costi e al -4,38% al netto dei costi. Una parte dei costi può essere condivisa con la persona che vende il prodotto per coprire i servizi che fornisce.

Composizione dei costi

Costi una tantum di ingresso o di uscita		Incidenza annuale dei costi in caso di uscita dopo 6 anni
Costi di ingresso	Non vengono applicati costi per l'acquisizione del contratto.	**0,00%**
Costi di uscita	Si applicano costi di uscita solo se voi disinvestite nei primi 4 anni (il costo è una percentuale del capitale assicurato decrescente in base agli anni trascorsi dall'inizio del contratto). I costi di uscita sono indicati come 'N/A' nella colonna successiva in quanto non si applicano se il prodotto è conservato fino al periodo di detenzione raccomandato.	**N/A**
Costi correnti registrati ogni anno		
Commissioni di gestione e altri costi amministrativi o di esercizio	Costo percentuale sul valore del contratto investito in quote. Si tratta di una stima basata sui costi effettivi dell'ultimo anno.	**3,33%**
Costi di transazione	dallo del valore dell'investimento all'anno. Si tratta di una stima dei costi sostenuti per l'acquisto e la vendita degli investimenti sottostanti per il prodotto. L'importo effettivo varierà a seconda di quanto viene acquistato e venduto.	**0,00%**
Oneri accessori sostenuti in determinate condizioni		
Commissioni di performance	Costi percentuali in base all'eventuale maggior rendimento conseguito dal fondo esterno rispetto a un parametro di riferimento. L'importo effettivo varierà a seconda dell'andamento dell'investimento. La stima dei costi aggregati di cui sopra comprende la media degli ultimi 5 anni.	**0,61%**

Alleanza Assicurazioni S.p.A. - Sede Legale: Piazza Tre Torri 1 - 20145 Milano - Tel. +39 02 40824111 - www.alleanza.it
Capitale Sociale Euro 210.000.000,00 i.v. - Codice Fiscale e iscrizione Registro Imprese di Milano Monza Brianza Lodi n. 10908160012 - Partita IVA n. 01333550323 - Pec: alleanza@pec.alleanza.it - Società iscritta all'Albo Imprese IVASS n. 1.00178, soggetta all'attività di direzione e coordinamento di Assicurazioni Generali S.p.A. ed appartenente al Gruppo Generali, iscritto al n. 026 dell'Albo dei gruppi assicurativi

Documento contenente le informazioni specifiche

Nome del prodotto: Stile Unico di Alleanza

Opzione di investimento: Percorso 4, 5, 6 - LUX IM - GLOBAL EMERGING EQUITIES E3X
Emittente: BGFML
ISIN: LU3124359426
Data del documento: 19/11/2026

Cos'è questa opzione d'investimento?

Obiettivi dell'opzione di investimento: Per le informazioni specifiche, relative ad obiettivi e politica di investimento della presente opzione di investimento, si rimanda al KID (redatto dalla Società emittente) presente sul sito della Compagnia all'indirizzo internet www.alleanza.it/investimento/stile-unico.
Investitori al dettaglio cui si intende commercializzare l'opzione di investimento: Il tipo di cliente varia a seconda del Percorso scelto. Stile Unico di Alleanza è un prodotto di investimento assicurativo, caratterizzato da percorsi rivolti a clienti retail o professionali, con un bisogno di investimento e conoscenza o esperienza almeno sui prodotti assicurativi di investimento (IBIPs) che prevedono una molteplicità di opzioni di investimento declinate sulla possibilità per il cliente di scegliere liberamente tra diversi sottostanti/combinazioni di sottostanti l'allocazione dell'investimento, e per la copertura facoltativa, che abbiano manifestato anche un bisogno di protezione. Ciascun percorso si rivolge inoltre a diverse tipologie di clienti diversificati come segue: il "Percorso d'investimento 4" è rivolto a clienti con un bisogno di investimento, che punta almeno a una moderata crescita del capitale, con un orizzonte temporale almeno medio (a partire da 6 anni), un profilo di rischio almeno medio basso e capacità di sostenere almeno perdite contenute del valore dell'investimento; il "Percorso d'investimento 5" è rivolto a clienti con un bisogno di investimento, che punta almeno a una moderata crescita del capitale, con un orizzonte temporale almeno medio (a partire da 6 anni), un profilo di rischio almeno medio e capacità di sostenere almeno perdite contenute del valore dell'investimento; il "Percorso d'investimento 6" è rivolto a clienti con un bisogno di investimento, che punta ad una crescita anche più che moderata del capitale, con un orizzonte temporale almeno medio (a partire da 6 anni), un profilo di rischio almeno medio alto e capacità di sostenere perdite apprezzabili del valore dell'investimento".

Quali sono i rischi e qual è il potenziale rendimento?

Indicatore di rischio

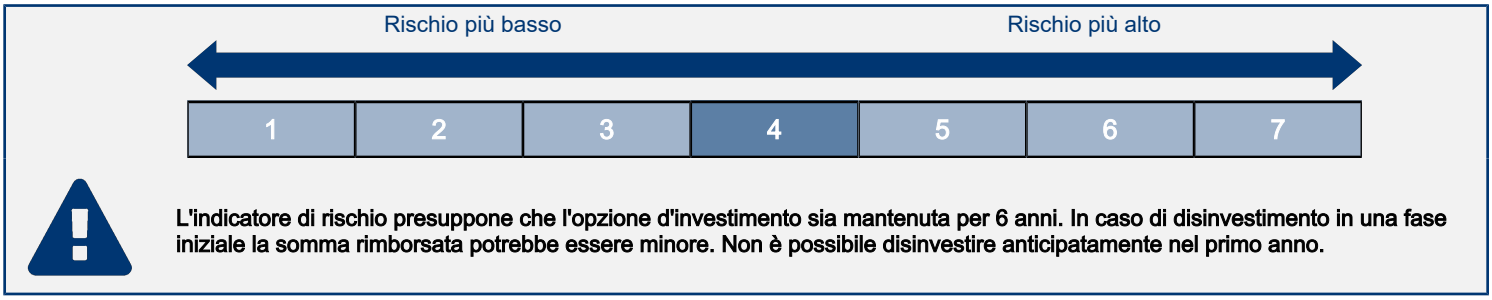

L'indicatore di rischio presuppone che l'opzione d'investimento sia mantenuta per 6 anni. In caso di disinvestimento in una fase iniziale la somma rimborsata potrebbe essere minore. Non è possibile disinvestire anticipatamente nel primo anno.

L'indicatore di rischio è un'indicazione orientativa del livello di rischio di questa opzione di investimento rispetto ad altri prodotti. Esso esprime la probabilità che l'opzione d'investimento subisca perdite monetarie a causa di movimenti sul mercato o a causa dell'incapacità dell'Impresa di pagarvi quanto dovuto.
Abbiamo classificato questa opzione di investimento al livello 4 su 7 che corrisponde alla classe di rischio media.
Le condizioni per il disinvestimento nei primi 4 anni sono descritte nella sezione "Per quanto tempo devo detenerlo? Posso ritirare il capitale prematuramente?".

Scenari di performance

Il possibile rimborso dipenderà dall'andamento futuro dei mercati, che è incerto e non può essere previsto con esattezza. Lo scenario sfavorevole, lo scenario moderato e lo scenario favorevole riportati sono illustrazioni basate sulla performance peggiore, la performance media e la performance migliore del prodotto negli ultimi 11 anni. Nel futuro i mercati potrebbero avere un andamento molto diverso.

Periodo di detenzione raccomandato: 6 anni
Esempio di investimento: € 10.000
Premio assicurativo: € 0

		In caso di uscita dopo 1 anno	In caso di uscita dopo 6 anni
Scenari di sopravvivenza			
Minimo	**Non esiste un rendimento minimo garantito in caso di riscatto. Potreste perdere il vostro intero investimento o parte di esso.**		
Stress	**Possibile rimborso al netto dei costi**	**€ 4.323**	**€ 2.669**
	Rendimento medio per ciascun anno	*-56,77%*	*-19,76%*
Sfavorevole	**Possibile rimborso al netto dei costi**	**€ 7.034**	**€ 7.812**
	Rendimento medio per ciascun anno	*-29,66%*	*-4,03%*
Moderato	**Possibile rimborso al netto dei costi**	**€ 9.926**	**€ 10.166**
	Rendimento medio per ciascun anno	*-0,74%*	*0,27%*
Favorevole	**Possibile rimborso al netto dei costi**	**€ 14.092**	**€ 14.938**
	Rendimento medio per ciascun anno	*40,92%*	*6,92%*
Scenario di morte			
In caso di decesso dell'Assicurato	**Possibile rimborso a favore dei vostri beneficiari al netto dei costi**	**€ 10.307**	**€ 10.186**
Premio assicurativo preso nel tempo		**€ 0**	**€ 0**

Le cifre riportate comprendono tutti i costi del prodotto in quanto tale, e comprendono i costi di distribuzione del prodotto. Le cifre non tengono conto della vostra situazione fiscale personale, che può incidere anch'essa sull'importo del rimborso.
Gli scenari sono una rappresentazione dei risultati dell'investimento che ragionevolmente potranno avverarsi, in condizioni di mercato sia favorevoli sia

sfavorevoli. Varieranno a seconda della performance del mercato e del momento in cui è richiesto il riscatto. Si rappresentano anche i possibili risultati in caso di decesso ipotizzando lo scenario moderato.
Lo scenario di stress indica quale potrebbe essere l'importo rimborsato in circostanze di mercato estreme.

Quali sono i costi?

Andamento dei costi nel tempo

Le tabelle mostrano gli importi prelevati dall'investimento per coprire diversi tipi di costi. Tali importi dipendono dall'entità dell'investimento, dalla durata della detenzione del prodotto e dall'andamento del prodotto. Gli importi sono qui riportati a fini illustrativi e si basano su un importo esemplificativo dell'investimento e su diversi possibili periodi di investimento. Si è ipotizzato quanto segue:
— Nel primo anno recupero dell'importo investito (rendimento annuo dello 0%). Per gli altri periodi di detenzione si è ipotizzato che il prodotto abbia la performance indicata nello scenario moderato
— 10.000 EUR di investimento.

	In caso di uscita dopo 1 anno	In caso di uscita dopo 6 anni
Costi totali	**€ 892**	**€ 3.102**
Incidenza annuale dei costi (*)	**8,92%**	**5,12% ogni anno**

(*) Dimostra come i costi riducano ogni anno il rendimento nel corso del periodo di detenzione. Ad esempio, se l'uscita avviene nel periodo di detenzione raccomandato, si prevede che il rendimento medio annuo sarà pari al 5,39% prima dei costi e al 0,27% al netto dei costi. Una parte dei costi può essere condivisa con la persona che vende il prodotto per coprire i servizi che fornisce.

Composizione dei costi

Costi una tantum di ingresso o di uscita		Incidenza annuale dei costi in caso di uscita dopo 6 anni
Costi di ingresso	Non vengono applicati costi per l'acquisizione del contratto.	**0,00%**
Costi di uscita	Si applicano costi di uscita solo se voi disinvestite nei primi 4 anni (il costo è una percentuale del capitale assicurato decrescente in base agli anni trascorsi dall'inizio del contratto). I costi di uscita sono indicati come 'N/A' nella colonna successiva in quanto non si applicano se il prodotto è conservato fino al periodo di detenzione raccomandato.	**N/A**
Costi correnti registrati ogni anno		
Commissioni di gestione e altri costi amministrativi o di esercizio	Costo percentuale sul valore del contratto investito in quote. Si tratta di una stima basata sui costi effettivi dell'ultimo anno.	**4,14%**
Costi di transazione	dallo del valore dell'investimento all'anno. Si tratta di una stima dei costi sostenuti per l'acquisto e la vendita degli investimenti sottostanti per il prodotto. L'importo effettivo varierà a seconda di quanto viene acquistato e venduto.	**0,00%**
Oneri accessori sostenuti in determinate condizioni		
Commissioni di performance	Costi percentuali in base all'eventuale maggior rendimento conseguito dal fondo esterno rispetto a un parametro di riferimento. L'importo effettivo varierà a seconda dell'andamento dell'investimento. La stima dei costi aggregati di cui sopra comprende la media degli ultimi 5 anni.	**0,98%**

Alleanza Assicurazioni S.p.A. - Sede Legale: Piazza Tre Torri 1 - 20145 Milano - Tel. +39 02 40824111 - www.alleanza.it
Capitale Sociale Euro 210.000.000,00 i.v. - Codice Fiscale e iscrizione Registro Imprese di Milano Monza Brianza Lodi n. 10908160012 - Partita IVA n. 01333550323 - Pec: alleanza@pec.alleanza.it - Società iscritta all'Albo Imprese IVASS n. 1.00178, soggetta all'attività di direzione e coordinamento di Assicurazioni Generali S.p.A. ed appartenente al Gruppo Generali, iscritto al n. 026 dell'Albo dei gruppi assicurativi

Documento contenente le informazioni specifiche

Nome del prodotto: Stile Unico di Alleanza

Opzione di investimento: Percorso 4, 5, 6 - LUX IM - GLOBAL MEDTECH E3X
Emittente: BGFML
ISIN: LU3124360275
Data del documento: 19/11/2026

Cos'è questa opzione d'investimento?

Obiettivi dell'opzione di investimento: Per le informazioni specifiche, relative ad obiettivi e politica di investimento della presente opzione di investimento, si rimanda al KID (redatto dalla Società emittente) presente sul sito della Compagnia all'indirizzo internet www.alleanza.it/investimento/stile-unico.
Investitori al dettaglio cui si intende commercializzare l'opzione di investimento: Il tipo di cliente varia a seconda del Percorso scelto. Stile Unico di Alleanza è un prodotto di investimento assicurativo, caratterizzato da percorsi rivolti a clienti retail o professionali, con un bisogno di investimento e conoscenza o esperienza almeno sui prodotti assicurativi di investimento (IBIPs) che prevedono una molteplicità di opzioni di investimento declinate sulla possibilità per il cliente di scegliere liberamente tra diversi sottostanti/combinazioni di sottostanti l'allocazione dell'investimento, e per la copertura facoltativa, che abbiano manifestato anche un bisogno di protezione. Ciascun percorso si rivolge inoltre a diverse tipologie di clienti diversificati come segue: il "Percorso d'investimento 4" è rivolto a clienti con un bisogno di investimento, che punta almeno a una moderata crescita del capitale, con un orizzonte temporale almeno medio (a partire da 6 anni), un profilo di rischio almeno medio basso e capacità di sostenere almeno perdite contenute del valore dell'investimento; il "Percorso d'investimento 5" è rivolto a clienti con un bisogno di investimento, che punta almeno a una moderata crescita del capitale, con un orizzonte temporale almeno medio (a partire da 6 anni), un profilo di rischio almeno medio e capacità di sostenere almeno perdite contenute del valore dell'investimento; il "Percorso d'investimento 6" è rivolto a clienti con un bisogno di investimento, che punta ad una crescita anche più che moderata del capitale, con un orizzonte temporale almeno medio (a partire da 6 anni), un profilo di rischio almeno medio alto e capacità di sostenere perdite apprezzabili del valore dell'investimento".

Quali sono i rischi e qual è il potenziale rendimento?

Indicatore di rischio

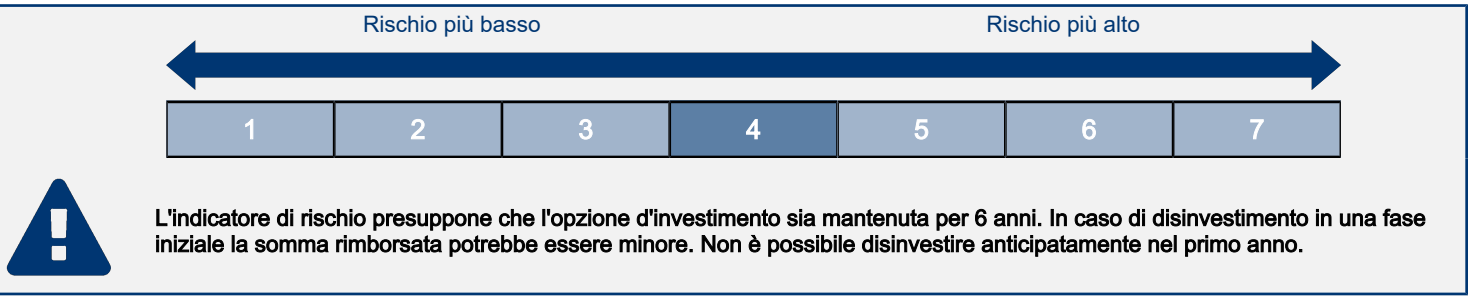

L'indicatore di rischio presuppone che l'opzione d'investimento sia mantenuta per 6 anni. In caso di disinvestimento in una fase iniziale la somma rimborsata potrebbe essere minore. Non è possibile disinvestire anticipatamente nel primo anno.

L'indicatore di rischio è un'indicazione orientativa del livello di rischio di questa opzione di investimento rispetto ad altri prodotti. Esso esprime la probabilità che l'opzione d'investimento subisca perdite monetarie a causa di movimenti sul mercato o a causa dell'incapacità dell'Impresa di pagarvi quanto dovuto.
Abbiamo classificato questa opzione di investimento al livello 4 su 7 che corrisponde alla classe di rischio media.
Le condizioni per il disinvestimento nei primi 4 anni sono descritte nella sezione "Per quanto tempo devo detenerlo? Posso ritirare il capitale prematuramente?".

Scenari di performance

Il possibile rimborso dipenderà dall'andamento futuro dei mercati, che è incerto e non può essere previsto con esattezza. Lo scenario sfavorevole, lo scenario moderato e lo scenario favorevole riportati sono illustrazioni basate sulla performance peggiore, la performance media e la performance migliore del prodotto negli ultimi 11 anni. Nel futuro i mercati potrebbero avere un andamento molto diverso.

Periodo di detenzione raccomandato: 6 anni
Esempio di investimento: € 10.000
Premio assicurativo: € 0

		In caso di uscita dopo 1 anno	In caso di uscita dopo 6 anni
Scenari di sopravvivenza			
Minimo	**Non esiste un rendimento minimo garantito in caso di riscatto. Potreste perdere il vostro intero investimento o parte di esso.**		
Stress	**Possibile rimborso al netto dei costi**	**€ 5.578**	**€ 3.367**
	Rendimento medio per ciascun anno	*-44,22%*	*-16,59%*
Sfavorevole	**Possibile rimborso al netto dei costi**	**€ 8.018**	**€ 7.404**
	Rendimento medio per ciascun anno	*-19,82%*	*-4,89%*
Moderato	**Possibile rimborso al netto dei costi**	**€ 9.887**	**€ 12.563**
	Rendimento medio per ciascun anno	*-1,13%*	*3,88%*
Favorevole	**Possibile rimborso al netto dei costi**	**€ 11.963**	**€ 14.973**
	Rendimento medio per ciascun anno	*19,63%*	*6,96%*
Scenario di morte			
In caso di decesso dell'Assicurato	**Possibile rimborso a favore dei vostri beneficiari al netto dei costi**	**€ 10.266**	**€ 12.588**
Premio assicurativo preso nel tempo		**€ 0**	**€ 0**

Le cifre riportate comprendono tutti i costi del prodotto in quanto tale, e comprendono i costi di distribuzione del prodotto. Le cifre non tengono conto della vostra situazione fiscale personale, che può incidere anch'essa sull'importo del rimborso.
Gli scenari sono una rappresentazione dei risultati dell'investimento che ragionevolmente potranno avverarsi, in condizioni di mercato sia favorevoli sia

sfavorevoli. Varieranno a seconda della performance del mercato e del momento in cui è richiesto il riscatto. Si rappresentano anche i possibili risultati in caso di decesso ipotizzando lo scenario moderato.
Lo scenario di stress indica quale potrebbe essere l'importo rimborsato in circostanze di mercato estreme.

Quali sono i costi?

Andamento dei costi nel tempo

Le tabelle mostrano gli importi prelevati dall'investimento per coprire diversi tipi di costi. Tali importi dipendono dall'entità dell'investimento, dalla durata della detenzione del prodotto e dall'andamento del prodotto. Gli importi sono qui riportati a fini illustrativi e si basano su un importo esemplificativo dell'investimento e su diversi possibili periodi di investimento. Si è ipotizzato quanto segue:
— Nel primo anno recupero dell'importo investito (rendimento annuo dello 0%). Per gli altri periodi di detenzione si è ipotizzato che il prodotto abbia la performance indicata nello scenario moderato
— 10.000 EUR di investimento.

	In caso di uscita dopo 1 anno	In caso di uscita dopo 6 anni
Costi totali	**€ 936**	**€ 3.769**
Incidenza annuale dei costi (*)	**9,36%**	**5,75% ogni anno**

(*) Dimostra come i costi riducano ogni anno il rendimento nel corso del periodo di detenzione. Ad esempio, se l'uscita avviene nel periodo di detenzione raccomandato, si prevede che il rendimento medio annuo sarà pari al 9,63% prima dei costi e al 3,88% al netto dei costi. Una parte dei costi può essere condivisa con la persona che vende il prodotto per coprire i servizi che fornisce.

Composizione dei costi

Costi una tantum di ingresso o di uscita		Incidenza annuale dei costi in caso di uscita dopo 6 anni
Costi di ingresso	Non vengono applicati costi per l'acquisizione del contratto.	**0,00%**
Costi di uscita	Si applicano costi di uscita solo se voi disinvestite nei primi 4 anni (il costo è una percentuale del capitale assicurato decrescente in base agli anni trascorsi dall'inizio del contratto). I costi di uscita sono indicati come 'N/A' nella colonna successiva in quanto non si applicano se il prodotto è conservato fino al periodo di detenzione raccomandato.	**N/A**
Costi correnti registrati ogni anno		
Commissioni di gestione e altri costi amministrativi o di esercizio	Costo percentuale sul valore del contratto investito in quote. Si tratta di una stima basata sui costi effettivi dell'ultimo anno.	**4,40%**
Costi di transazione	dallo del valore dell'investimento all'anno. Si tratta di una stima dei costi sostenuti per l'acquisto e la vendita degli investimenti sottostanti per il prodotto. L'importo effettivo varierà a seconda di quanto viene acquistato e venduto.	**0,00%**
Oneri accessori sostenuti in determinate condizioni		
Commissioni di performance	Costi percentuali in base all'eventuale maggior rendimento conseguito dal fondo esterno rispetto a un parametro di riferimento. L'importo effettivo varierà a seconda dell'andamento dell'investimento. La stima dei costi aggregati di cui sopra comprende la media degli ultimi 5 anni.	**1,35%**

Alleanza Assicurazioni S.p.A. - Sede Legale: Piazza Tre Torri 1 - 20145 Milano - Tel. +39 02 40824111 - www.alleanza.it
Capitale Sociale Euro 210.000.000,00 i.v. - Codice Fiscale e iscrizione Registro Imprese di Milano Monza Brianza Lodi n. 10908160012 - Partita IVA n. 01333550323 - Pec: alleanza@pec.alleanza.it - Società iscritta all'Albo Imprese IVASS n. 1.00178, soggetta all'attività di direzione e coordinamento di Assicurazioni Generali S.p.A. ed appartenente al Gruppo Generali, iscritto al n. 026 dell'Albo dei gruppi assicurativi

Documento contenente le informazioni specifiche

Nome del prodotto: Stile Unico di Alleanza

Opzione di investimento: Percorso 4, 5, 6 - LUX IM - GOLDMAN SACHS GLOBAL EQUITY OPPORTUNITIES E3X
Emittente: LUX IM
ISIN: LU3129489236
Data del documento: 19/11/2026

Cos'è questa opzione d'investimento?

Obiettivi dell'opzione di investimento: Per le informazioni specifiche, relative ad obiettivi e politica di investimento della presente opzione di investimento, si rimanda al KID (redatto dalla Società emittente) presente sul sito della Compagnia all'indirizzo internet www.alleanza.it/investimento/stile-unico.
Investitori al dettaglio cui si intende commercializzare l'opzione di investimento: Il tipo di cliente varia a seconda del Percorso scelto. Stile Unico di Alleanza è un prodotto di investimento assicurativo, caratterizzato da percorsi rivolti a clienti retail o professionali, con un bisogno di investimento e conoscenza o esperienza almeno sui prodotti assicurativi di investimento (IBIPs) che prevedono una molteplicità di opzioni di investimento declinate sulla possibilità per il cliente di scegliere liberamente tra diversi sottostanti/combinazioni di sottostanti l'allocazione dell'investimento, e per la copertura facoltativa, che abbiano manifestato anche un bisogno di protezione. Ciascun percorso si rivolge inoltre a diverse tipologie di clienti diversificati come segue: il "Percorso d'investimento 4" è rivolto a clienti con un bisogno di investimento, che punta almeno a una moderata crescita del capitale, con un orizzonte temporale almeno medio (a partire da 6 anni), un profilo di rischio almeno medio basso e capacità di sostenere almeno perdite contenute del valore dell'investimento; il "Percorso d'investimento 5" è rivolto a clienti con un bisogno di investimento, che punta almeno a una moderata crescita del capitale, con un orizzonte temporale almeno medio (a partire da 6 anni), un profilo di rischio almeno medio e capacità di sostenere almeno perdite contenute del valore dell'investimento; il "Percorso d'investimento 6" è rivolto a clienti con un bisogno di investimento, che punta ad una crescita anche più che moderata del capitale, con un orizzonte temporale almeno medio (a partire da 6 anni), un profilo di rischio almeno medio alto e capacità di sostenere perdite apprezzabili del valore dell'investimento".

Quali sono i rischi e qual è il potenziale rendimento?

Indicatore di rischio

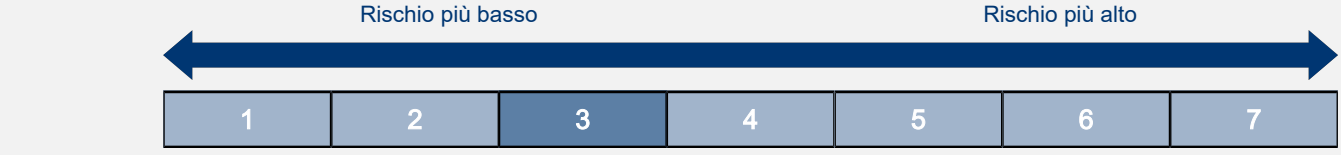

L'indicatore di rischio presuppone che l'opzione d'investimento sia mantenuta per 6 anni. In caso di disinvestimento in una fase iniziale la somma rimborsata potrebbe essere minore. Non è possibile disinvestire anticipatamente nel primo anno.

L'indicatore di rischio è un'indicazione orientativa del livello di rischio di questa opzione di investimento rispetto ad altri prodotti. Esso esprime la probabilità che l'opzione d'investimento subisca perdite monetarie a causa di movimenti sul mercato o a causa dell'incapacità dell'Impresa di pagarvi quanto dovuto.
Abbiamo classificato questa opzione di investimento al livello 3 su 7 che corrisponde alla classe di rischio medio-bassa.
Le condizioni per il disinvestimento nei primi 4 anni sono descritte nella sezione "Per quanto tempo devo detenerlo? Posso ritirare il capitale prematuramente?".

Scenari di performance

Il possibile rimborso dipenderà dall'andamento futuro dei mercati, che è incerto e non può essere previsto con esattezza. Lo scenario sfavorevole, lo scenario moderato e lo scenario favorevole riportati sono illustrazioni basate sulla performance peggiore, la performance media e la performance migliore del prodotto negli ultimi 11 anni. Nel futuro i mercati potrebbero avere un andamento molto diverso.

Periodo di detenzione raccomandato: 6 anni
Esempio di investimento: € 10.000

		In caso di uscita dopo 1 anno	In caso di uscita dopo 6 anni
Premio assicurativo: € 0			
Scenari di sopravvivenza			
Minimo	**Non esiste un rendimento minimo garantito in caso di riscatto. Potreste perdere il vostro intero investimento o parte di esso.**		
Stress	**Possibile rimborso al netto dei costi**	**€ 5.942**	**€ 4.177**
	Rendimento medio per ciascun anno	*-40,58%*	*-13,54%*
Sfavorevole	**Possibile rimborso al netto dei costi**	**€ 8.178**	**€ 8.618**
	Rendimento medio per ciascun anno	*-18,22%*	*-2,45%*
Moderato	**Possibile rimborso al netto dei costi**	**€ 9.693**	**€ 10.691**
	Rendimento medio per ciascun anno	*-3,07%*	*1,12%*
Favorevole	**Possibile rimborso al netto dei costi**	**€ 11.900**	**€ 13.064**
	Rendimento medio per ciascun anno	*19,00%*	*4,56%*
Scenario di morte			
In caso di decesso dell'Assicurato	**Possibile rimborso a favore dei vostri beneficiari al netto dei costi**	**€ 10.065**	**€ 10.712**
Premio assicurativo preso nel tempo		**€ 0**	**€ 0**

Le cifre riportate comprendono tutti i costi del prodotto in quanto tale, e comprendono i costi di distribuzione del prodotto. Le cifre non tengono conto della vostra situazione fiscale personale, che può incidere anch'essa sull'importo del rimborso.
Gli scenari sono una rappresentazione dei risultati dell'investimento che ragionevolmente potranno avverarsi, in condizioni di mercato sia favorevoli sia

sfavorevoli. Varieranno a seconda della performance del mercato e del momento in cui è richiesto il riscatto. Si rappresentano anche i possibili risultati in caso di decesso ipotizzando lo scenario moderato.
Lo scenario di stress indica quale potrebbe essere l'importo rimborsato in circostanze di mercato estreme.

Quali sono i costi?

Andamento dei costi nel tempo

Le tabelle mostrano gli importi prelevati dall'investimento per coprire diversi tipi di costi. Tali importi dipendono dall'entità dell'investimento, dalla durata della detenzione del prodotto e dall'andamento del prodotto. Gli importi sono qui riportati a fini illustrativi e si basano su un importo esemplificativo dell'investimento e su diversi possibili periodi di investimento. Si è ipotizzato quanto segue:
— Nel primo anno recupero dell'importo investito (rendimento annuo dello 0%). Per gli altri periodi di detenzione si è ipotizzato che il prodotto abbia la performance indicata nello scenario moderato
— 10.000 EUR di investimento.

	In caso di uscita dopo 1 anno	In caso di uscita dopo 6 anni
Costi totali	**€ 904**	**€ 3.230**
Incidenza annuale dei costi (*)	**9,04%**	**5,28% ogni anno**

(*) Dimostra come i costi riducano ogni anno il rendimento nel corso del periodo di detenzione. Ad esempio, se l'uscita avviene nel periodo di detenzione raccomandato, si prevede che il rendimento medio annuo sarà pari al 6,4% prima dei costi e al 1,12% al netto dei costi. Una parte dei costi può essere condivisa con la persona che vende il prodotto per coprire i servizi che fornisce.

Composizione dei costi

Costi una tantum di ingresso o di uscita		Incidenza annuale dei costi in caso di uscita dopo 6 anni
Costi di ingresso	Non vengono applicati costi per l'acquisizione del contratto.	**0,00%**
Costi di uscita	Si applicano costi di uscita solo se voi disinvestite nei primi 4 anni (il costo è una percentuale del capitale assicurato decrescente in base agli anni trascorsi dall'inizio del contratto). I costi di uscita sono indicati come 'N/A' nella colonna successiva in quanto non si applicano se il prodotto è conservato fino al periodo di detenzione raccomandato.	**N/A**
Costi correnti registrati ogni anno		
Commissioni di gestione e altri costi amministrativi o di esercizio	Costo percentuale sul valore del contratto investito in quote. Si tratta di una stima basata sui costi effettivi dell'ultimo anno.	**4,04%**
Costi di transazione	dallo del valore dell'investimento all'anno. Si tratta di una stima dei costi sostenuti per l'acquisto e la vendita degli investimenti sottostanti per il prodotto. L'importo effettivo varierà a seconda di quanto viene acquistato e venduto.	**0,00%**
Oneri accessori sostenuti in determinate condizioni		
Commissioni di performance	Costi percentuali in base all'eventuale maggior rendimento conseguito dal fondo esterno rispetto a un parametro di riferimento. L'importo effettivo varierà a seconda dell'andamento dell'investimento. La stima dei costi aggregati di cui sopra comprende la media degli ultimi 5 anni.	**1,24%**

Alleanza Assicurazioni S.p.A. - Sede Legale: Piazza Tre Torri 1 - 20145 Milano - Tel. +39 02 40824111 - www.alleanza.it
Capitale Sociale Euro 210.000.000,00 i.v. - Codice Fiscale e iscrizione Registro Imprese di Milano Monza Brianza Lodi n. 10908160012 - Partita IVA n. 01333550323 - Pec: alleanza@pec.alleanza.it - Società iscritta all'Albo Imprese IVASS n. 1.00178, soggetta all'attività di direzione e coordinamento di Assicurazioni Generali S.p.A. ed appartenente al Gruppo Generali, iscritto al n. 026 dell'Albo dei gruppi assicurativi

Documento contenente le informazioni specifiche

Nome del prodotto: Stile Unico di Alleanza

Opzione di investimento: Percorso 4, 5, 6 - LUX IM - GOLDMAN SACHS GLOBAL SMALL CAP EQUITY E3X
Emittente: Goldman Sachs
ISIN: LU3153026763
Data del documento: 19/11/2026

Cos'è questa opzione d'investimento?

Obiettivi dell'opzione di investimento: Per le informazioni specifiche, relative ad obiettivi e politica di investimento della presente opzione di investimento, si rimanda al KID (redatto dalla Società emittente) presente sul sito della Compagnia all'indirizzo internet www.alleanza.it/investimento/stile-unico.
Investitori al dettaglio cui si intende commercializzare l'opzione di investimento: Il tipo di cliente varia a seconda del Percorso scelto. Stile Unico di Alleanza è un prodotto di investimento assicurativo, caratterizzato da percorsi rivolti a clienti retail o professionali, con un bisogno di investimento e conoscenza o esperienza almeno sui prodotti assicurativi di investimento (IBIPs) che prevedono una molteplicità di opzioni di investimento declinate sulla possibilità per il cliente di scegliere liberamente tra diversi sottostanti/combinazioni di sottostanti l'allocazione dell'investimento, e per la copertura facoltativa, che abbiano manifestato anche un bisogno di protezione. Ciascun percorso si rivolge inoltre a diverse tipologie di clienti diversificati come segue: il "Percorso d'investimento 4" è rivolto a clienti con un bisogno di investimento, che punta almeno a una moderata crescita del capitale, con un orizzonte temporale almeno medio (a partire da 6 anni), un profilo di rischio almeno medio basso e capacità di sostenere almeno perdite contenute del valore dell'investimento; il "Percorso d'investimento 5" è rivolto a clienti con un bisogno di investimento, che punta almeno a una moderata crescita del capitale, con un orizzonte temporale almeno medio (a partire da 6 anni), un profilo di rischio almeno medio e capacità di sostenere almeno perdite contenute del valore dell'investimento; il "Percorso d'investimento 6" è rivolto a clienti con un bisogno di investimento, che punta ad una crescita anche più che moderata del capitale, con un orizzonte temporale almeno medio (a partire da 6 anni), un profilo di rischio almeno medio alto e capacità di sostenere perdite apprezzabili del valore dell'investimento".

Quali sono i rischi e qual è il potenziale rendimento?

Indicatore di rischio

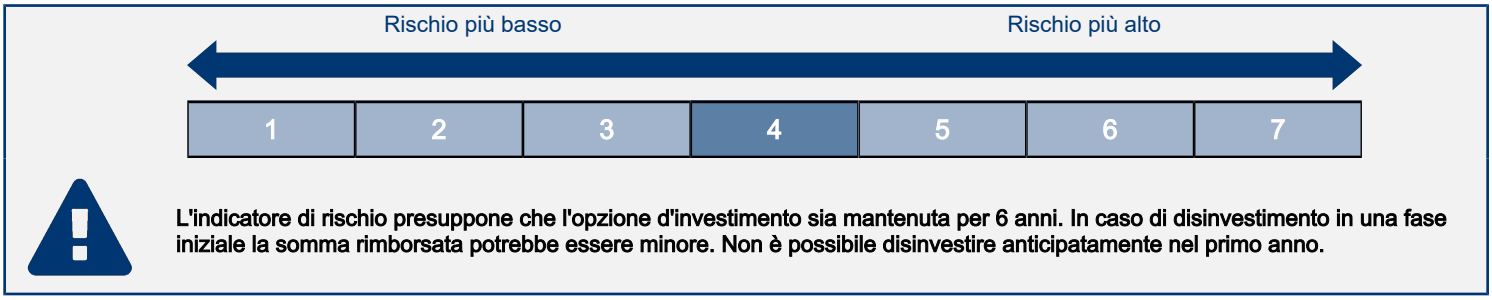

L'indicatore di rischio presuppone che l'opzione d'investimento sia mantenuta per 6 anni. In caso di disinvestimento in una fase iniziale la somma rimborsata potrebbe essere minore. Non è possibile disinvestire anticipatamente nel primo anno.

L'indicatore di rischio è un'indicazione orientativa del livello di rischio di questa opzione di investimento rispetto ad altri prodotti. Esso esprime la probabilità che l'opzione d'investimento subisca perdite monetarie a causa di movimenti sul mercato o a causa dell'incapacità dell'Impresa di pagarvi quanto dovuto.
Abbiamo classificato questa opzione di investimento al livello 4 su 7 che corrisponde alla classe di rischio media.
Le condizioni per il disinvestimento nei primi 4 anni sono descritte nella sezione "Per quanto tempo devo detenerlo? Posso ritirare il capitale prematuramente?".

Scenari di performance

Il possibile rimborso dipenderà dall'andamento futuro dei mercati, che è incerto e non può essere previsto con esattezza. Lo scenario sfavorevole, lo scenario moderato e lo scenario favorevole riportati sono illustrazioni basate sulla performance peggiore, la performance media e la performance migliore del prodotto negli ultimi 11 anni. Nel futuro i mercati potrebbero avere un andamento molto diverso.

Periodo di detenzione raccomandato: 6 anni
Esempio di investimento: € 10.000

		In caso di uscita dopo 1 anno	In caso di uscita dopo 6 anni
Premio assicurativo: € 0			
Scenari di sopravvivenza			
Minimo	**Non esiste un rendimento minimo garantito in caso di riscatto. Potreste perdere il vostro intero investimento o parte di esso.**		
Stress	**Possibile rimborso al netto dei costi**	**€ 4.287**	**€ 3.113**
	Rendimento medio per ciascun anno	*-57,13%*	*-17,68%*
Sfavorevole	**Possibile rimborso al netto dei costi**	**€ 7.607**	**€ 8.897**
	Rendimento medio per ciascun anno	*-23,93%*	*-1,93%*
Moderato	**Possibile rimborso al netto dei costi**	**€ 9.841**	**€ 11.812**
	Rendimento medio per ciascun anno	*-1,59%*	*2,81%*
Favorevole	**Possibile rimborso al netto dei costi**	**€ 14.975**	**€ 15.812**
	Rendimento medio per ciascun anno	*49,75%*	*7,94%*
Scenario di morte			
In caso di decesso dell'Assicurato	**Possibile rimborso a favore dei vostri beneficiari al netto dei costi**	**€ 10.218**	**€ 11.836**
Premio assicurativo preso nel tempo		**€ 0**	**€ 0**

Le cifre riportate comprendono tutti i costi del prodotto in quanto tale, e comprendono i costi di distribuzione del prodotto. Le cifre non tengono conto della vostra situazione fiscale personale, che può incidere anch'essa sull'importo del rimborso.
Gli scenari sono una rappresentazione dei risultati dell'investimento che ragionevolmente potranno avverarsi, in condizioni di mercato sia favorevoli sia

sfavorevoli. Varieranno a seconda della performance del mercato e del momento in cui è richiesto il riscatto. Si rappresentano anche i possibili risultati in caso di decesso ipotizzando lo scenario moderato.
Lo scenario di stress indica quale potrebbe essere l'importo rimborsato in circostanze di mercato estreme.

Quali sono i costi?

Andamento dei costi nel tempo

Le tabelle mostrano gli importi prelevati dall'investimento per coprire diversi tipi di costi. Tali importi dipendono dall'entità dell'investimento, dalla durata della detenzione del prodotto e dall'andamento del prodotto. Gli importi sono qui riportati a fini illustrativi e si basano su un importo esemplificativo dell'investimento e su diversi possibili periodi di investimento. Si è ipotizzato quanto segue:
— Nel primo anno recupero dell'importo investito (rendimento annuo dello 0%). Per gli altri periodi di detenzione si è ipotizzato che il prodotto abbia la performance indicata nello scenario moderato
— 10.000 EUR di investimento.

	In caso di uscita dopo 1 anno	In caso di uscita dopo 6 anni
Costi totali	**€ 905**	**€ 3.461**
Incidenza annuale dei costi (*)	**9,05%**	**5,38% ogni anno**

(*) Dimostra come i costi riducano ogni anno il rendimento nel corso del periodo di detenzione. Ad esempio, se l'uscita avviene nel periodo di detenzione raccomandato, si prevede che il rendimento medio annuo sarà pari al 8,19% prima dei costi e al 2,81% al netto dei costi. Una parte dei costi può essere condivisa con la persona che vende il prodotto per coprire i servizi che fornisce.

Composizione dei costi

Costi una tantum di ingresso o di uscita		Incidenza annuale dei costi in caso di uscita dopo 6 anni
Costi di ingresso	Non vengono applicati costi per l'acquisizione del contratto.	**0,00%**
Costi di uscita	Si applicano costi di uscita solo se voi disinvestite nei primi 4 anni (il costo è una percentuale del capitale assicurato decrescente in base agli anni trascorsi dall'inizio del contratto). I costi di uscita sono indicati come 'N/A' nella colonna successiva in quanto non si applicano se il prodotto è conservato fino al periodo di detenzione raccomandato.	**N/A**
Costi correnti registrati ogni anno		
Commissioni di gestione e altri costi amministrativi o di esercizio	Costo percentuale sul valore del contratto investito in quote. Si tratta di una stima basata sui costi effettivi dell'ultimo anno.	**4,44%**
Costi di transazione	dallo del valore dell'investimento all'anno. Si tratta di una stima dei costi sostenuti per l'acquisto e la vendita degli investimenti sottostanti per il prodotto. L'importo effettivo varierà a seconda di quanto viene acquistato e venduto.	**0,00%**
Oneri accessori sostenuti in determinate condizioni		
Commissioni di performance	Costi percentuali in base all'eventuale maggior rendimento conseguito dal fondo esterno rispetto a un parametro di riferimento. L'importo effettivo varierà a seconda dell'andamento dell'investimento. La stima dei costi aggregati di cui sopra comprende la media degli ultimi 5 anni.	**0,94%**

Alleanza Assicurazioni S.p.A. - Sede Legale: Piazza Tre Torri 1 - 20145 Milano - Tel. +39 02 40824111 - www.alleanza.it
Capitale Sociale Euro 210.000.000,00 i.v. - Codice Fiscale e iscrizione Registro Imprese di Milano Monza Brianza Lodi n. 10908160012 - Partita IVA n. 01333550323 - Pec: alleanza@pec.alleanza.it - Società iscritta all'Albo Imprese IVASS n. 1.00178, soggetta all'attività di direzione e coordinamento di Assicurazioni Generali S.p.A. ed appartenente al Gruppo Generali, iscritto al n. 026 dell'Albo dei gruppi assicurativi

Documento contenente le informazioni specifiche

Nome del prodotto: Stile Unico di Alleanza

Opzione di investimento: Percorso 4, 5, 6 - LUX IM - INTERMONTE ITALIA LARGE CAP E3X
Emittente: LUX IM
ISIN: LU3124361323
Data del documento: 19/11/2026

Cos'è questa opzione d'investimento?

Obiettivi dell'opzione di investimento: Per le informazioni specifiche, relative ad obiettivi e politica di investimento della presente opzione di investimento, si rimanda al KID (redatto dalla Società emittente) presente sul sito della Compagnia all'indirizzo internet www.alleanza.it/investimento/stile-unico.
Investitori al dettaglio cui si intende commercializzare l'opzione di investimento: Il tipo di cliente varia a seconda del Percorso scelto. Stile Unico di Alleanza è un prodotto di investimento assicurativo, caratterizzato da percorsi rivolti a clienti retail o professionali, con un bisogno di investimento e conoscenza o esperienza almeno sui prodotti assicurativi di investimento (IBIPs) che prevedono una molteplicità di opzioni di investimento declinate sulla possibilità per il cliente di scegliere liberamente tra diversi sottostanti/combinazioni di sottostanti l'allocazione dell'investimento, e per la copertura facoltativa, che abbiano manifestato anche un bisogno di protezione. Ciascun percorso si rivolge inoltre a diverse tipologie di clienti diversificati come segue: il "Percorso d'investimento 4" è rivolto a clienti con un bisogno di investimento, che punta almeno a una moderata crescita del capitale, con un orizzonte temporale almeno medio (a partire da 6 anni), un profilo di rischio almeno medio basso e capacità di sostenere almeno perdite contenute del valore dell'investimento; il "Percorso d'investimento 5" è rivolto a clienti con un bisogno di investimento, che punta almeno a una moderata crescita del capitale, con un orizzonte temporale almeno medio (a partire da 6 anni), un profilo di rischio almeno medio e capacità di sostenere almeno perdite contenute del valore dell'investimento; il "Percorso d'investimento 6" è rivolto a clienti con un bisogno di investimento, che punta ad una crescita anche più che moderata del capitale, con un orizzonte temporale almeno medio (a partire da 6 anni), un profilo di rischio almeno medio alto e capacità di sostenere perdite apprezzabili del valore dell'investimento".

Quali sono i rischi e qual è il potenziale rendimento?

Indicatore di rischio

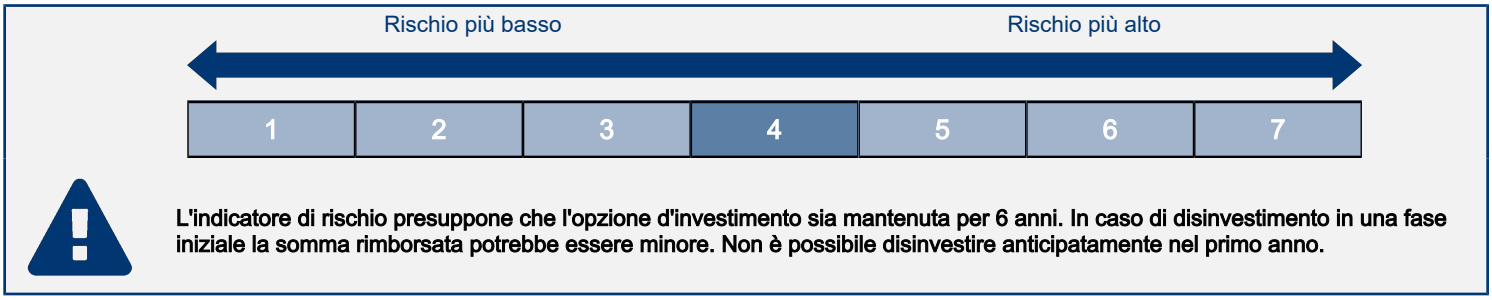

L'indicatore di rischio presuppone che l'opzione d'investimento sia mantenuta per 6 anni. In caso di disinvestimento in una fase iniziale la somma rimborsata potrebbe essere minore. Non è possibile disinvestire anticipatamente nel primo anno.

L'indicatore di rischio è un'indicazione orientativa del livello di rischio di questa opzione di investimento rispetto ad altri prodotti. Esso esprime la probabilità che l'opzione d'investimento subisca perdite monetarie a causa di movimenti sul mercato o a causa dell'incapacità dell'Impresa di pagarvi quanto dovuto.
Abbiamo classificato questa opzione di investimento al livello 4 su 7 che corrisponde alla classe di rischio media.
Le condizioni per il disinvestimento nei primi 4 anni sono descritte nella sezione "Per quanto tempo devo detenerlo? Posso ritirare il capitale prematuramente?".

Scenari di performance

Il possibile rimborso dipenderà dall'andamento futuro dei mercati, che è incerto e non può essere previsto con esattezza. Lo scenario sfavorevole, lo scenario moderato e lo scenario favorevole riportati sono illustrazioni basate sulla performance peggiore, la performance media e la performance migliore del prodotto negli ultimi 11 anni. Nel futuro i mercati potrebbero avere un andamento molto diverso.

Periodo di detenzione raccomandato: 6 anni
Esempio di investimento: € 10.000
Premio assicurativo: € 0

		In caso di uscita dopo 1 anno	In caso di uscita dopo 6 anni
Scenari di sopravvivenza			
Minimo	**Non esiste un rendimento minimo garantito in caso di riscatto. Potreste perdere il vostro intero investimento o parte di esso.**		
Stress	**Possibile rimborso al netto dei costi**	**€ 3.534**	**€ 2.299**
	Rendimento medio per ciascun anno	*-64,66%*	*-21,73%*
Sfavorevole	**Possibile rimborso al netto dei costi**	**€ 7.479**	**€ 8.882**
	Rendimento medio per ciascun anno	*-25,21%*	*-1,96%*
Moderato	**Possibile rimborso al netto dei costi**	**€ 10.416**	**€ 12.147**
	Rendimento medio per ciascun anno	*4,16%*	*3,29%*
Favorevole	**Possibile rimborso al netto dei costi**	**€ 14.343**	**€ 19.906**
	Rendimento medio per ciascun anno	*43,43%*	*12,16%*
Scenario di morte			
In caso di decesso dell'Assicurato	**Possibile rimborso a favore dei vostri beneficiari al netto dei costi**	**€ 10.815**	**€ 12.171**
Premio assicurativo preso nel tempo		**€ 0**	**€ 0**

Le cifre riportate comprendono tutti i costi del prodotto in quanto tale, e comprendono i costi di distribuzione del prodotto. Le cifre non tengono conto della vostra situazione fiscale personale, che può incidere anch'essa sull'importo del rimborso.
Gli scenari sono una rappresentazione dei risultati dell'investimento che ragionevolmente potranno avverarsi, in condizioni di mercato sia favorevoli sia

sfavorevoli. Varieranno a seconda della performance del mercato e del momento in cui è richiesto il riscatto. Si rappresentano anche i possibili risultati in caso di decesso ipotizzando lo scenario moderato.
Lo scenario di stress indica quale potrebbe essere l'importo rimborsato in circostanze di mercato estreme.

Quali sono i costi?

Andamento dei costi nel tempo

Le tabelle mostrano gli importi prelevati dall'investimento per coprire diversi tipi di costi. Tali importi dipendono dall'entità dell'investimento, dalla durata della detenzione del prodotto e dall'andamento del prodotto. Gli importi sono qui riportati a fini illustrativi e si basano su un importo esemplificativo dell'investimento e su diversi possibili periodi di investimento. Si è ipotizzato quanto segue:
— Nel primo anno recupero dell'importo investito (rendimento annuo dello 0%). Per gli altri periodi di detenzione si è ipotizzato che il prodotto abbia la performance indicata nello scenario moderato
— 10.000 EUR di investimento.

	In caso di uscita dopo 1 anno	In caso di uscita dopo 6 anni
Costi totali	**€ 1.019**	**€ 4.370**
Incidenza annuale dei costi (*)	**10,19%**	**6,55% ogni anno**

(*) Dimostra come i costi riducano ogni anno il rendimento nel corso del periodo di detenzione. Ad esempio, se l'uscita avviene nel periodo di detenzione raccomandato, si prevede che il rendimento medio annuo sarà pari al 9,84% prima dei costi e al 3,29% al netto dei costi. Una parte dei costi può essere condivisa con la persona che vende il prodotto per coprire i servizi che fornisce.

Composizione dei costi

Costi una tantum di ingresso o di uscita		Incidenza annuale dei costi in caso di uscita dopo 6 anni
Costi di ingresso	Non vengono applicati costi per l'acquisizione del contratto.	**0,00%**
Costi di uscita	Si applicano costi di uscita solo se voi disinvestite nei primi 4 anni (il costo è una percentuale del capitale assicurato decrescente in base agli anni trascorsi dall'inizio del contratto). I costi di uscita sono indicati come 'N/A' nella colonna successiva in quanto non si applicano se il prodotto è conservato fino al periodo di detenzione raccomandato.	**N/A**
Costi correnti registrati ogni anno		
Commissioni di gestione e altri costi amministrativi o di esercizio	Costo percentuale sul valore del contratto investito in quote. Si tratta di una stima basata sui costi effettivi dell'ultimo anno.	**4,55%**
Costi di transazione	dallo del valore dell'investimento all'anno. Si tratta di una stima dei costi sostenuti per l'acquisto e la vendita degli investimenti sottostanti per il prodotto. L'importo effettivo varierà a seconda di quanto viene acquistato e venduto.	**0,00%**
Oneri accessori sostenuti in determinate condizioni		
Commissioni di performance	Costi percentuali in base all'eventuale maggior rendimento conseguito dal fondo esterno rispetto a un parametro di riferimento. L'importo effettivo varierà a seconda dell'andamento dell'investimento. La stima dei costi aggregati di cui sopra comprende la media degli ultimi 5 anni.	**2,00%**

Alleanza Assicurazioni S.p.A. - Sede Legale: Piazza Tre Torri 1 - 20145 Milano - Tel. +39 02 40824111 - www.alleanza.it
Capitale Sociale Euro 210.000.000,00 i.v. - Codice Fiscale e iscrizione Registro Imprese di Milano Monza Brianza Lodi n. 10908160012 - Partita IVA n. 01333550323 - Pec: alleanza@pec.alleanza.it - Società iscritta all'Albo Imprese IVASS n. 1.00178, soggetta all'attività di direzione e coordinamento di Assicurazioni Generali S.p.A. ed appartenente al Gruppo Generali, iscritto al n. 026 dell'Albo dei gruppi assicurativi

Documento contenente le informazioni specifiche

Nome del prodotto: Stile Unico di Alleanza

Opzione di investimento: Percorso 4, 5, 6 - LUX IM - INTERMONTE PIR ITALIA SMALL-MID CAP E3X
Emittente: LUX IM
ISIN: LU3124361083
Data del documento: 19/11/2026

Cos'è questa opzione d'investimento?

Obiettivi dell'opzione di investimento: Per le informazioni specifiche, relative ad obiettivi e politica di investimento della presente opzione di investimento, si rimanda al KID (redatto dalla Società emittente) presente sul sito della Compagnia all'indirizzo internet www.alleanza.it/investimento/stile-unico.
Investitori al dettaglio cui si intende commercializzare l'opzione di investimento: Il tipo di cliente varia a seconda del Percorso scelto. Stile Unico di Alleanza è un prodotto di investimento assicurativo, caratterizzato da percorsi rivolti a clienti retail o professionali, con un bisogno di investimento e conoscenza o esperienza almeno sui prodotti assicurativi di investimento (IBIPs) che prevedono una molteplicità di opzioni di investimento declinate sulla possibilità per il cliente di scegliere liberamente tra diversi sottostanti/combinazioni di sottostanti l'allocazione dell'investimento, e per la copertura facoltativa, che abbiano manifestato anche un bisogno di protezione. Ciascun percorso si rivolge inoltre a diverse tipologie di clienti diversificati come segue: il "Percorso d'investimento 4" è rivolto a clienti con un bisogno di investimento, che punta almeno a una moderata crescita del capitale, con un orizzonte temporale almeno medio (a partire da 6 anni), un profilo di rischio almeno medio basso e capacità di sostenere almeno perdite contenute del valore dell'investimento; il "Percorso d'investimento 5" è rivolto a clienti con un bisogno di investimento, che punta almeno a una moderata crescita del capitale, con un orizzonte temporale almeno medio (a partire da 6 anni), un profilo di rischio almeno medio e capacità di sostenere almeno perdite contenute del valore dell'investimento; il "Percorso d'investimento 6" è rivolto a clienti con un bisogno di investimento, che punta ad una crescita anche più che moderata del capitale, con un orizzonte temporale almeno medio (a partire da 6 anni), un profilo di rischio almeno medio alto e capacità di sostenere perdite apprezzabili del valore dell'investimento".

Quali sono i rischi e qual è il potenziale rendimento?

Indicatore di rischio

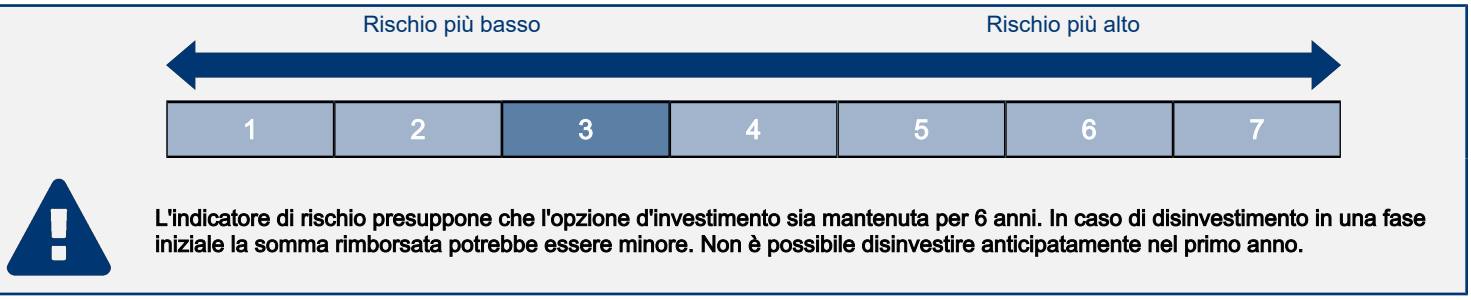

L'indicatore di rischio presuppone che l'opzione d'investimento sia mantenuta per 6 anni. In caso di disinvestimento in una fase iniziale la somma rimborsata potrebbe essere minore. Non è possibile disinvestire anticipatamente nel primo anno.

L'indicatore di rischio è un'indicazione orientativa del livello di rischio di questa opzione di investimento rispetto ad altri prodotti. Esso esprime la probabilità che l'opzione d'investimento subisca perdite monetarie a causa di movimenti sul mercato o a causa dell'incapacità dell'Impresa di pagarvi quanto dovuto.
Abbiamo classificato questa opzione di investimento al livello 3 su 7 che corrisponde alla classe di rischio medio-bassa.
Le condizioni per il disinvestimento nei primi 4 anni sono descritte nella sezione "Per quanto tempo devo detenerlo? Posso ritirare il capitale prematuramente?".

Scenari di performance

Il possibile rimborso dipenderà dall'andamento futuro dei mercati, che è incerto e non può essere previsto con esattezza. Lo scenario sfavorevole, lo scenario moderato e lo scenario favorevole riportati sono illustrazioni basate sulla performance peggiore, la performance media e la performance migliore del prodotto negli ultimi 11 anni. Nel futuro i mercati potrebbero avere un andamento molto diverso.

Periodo di detenzione raccomandato: 6 anni **Esempio di investimento: € 10.000** **Premio assicurativo: € 0**		In caso di uscita dopo 1 anno	In caso di uscita dopo 6 anni
Scenari di sopravvivenza			
Minimo	**Non esiste un rendimento minimo garantito in caso di riscatto. Potreste perdere il vostro intero investimento o parte di esso.**		
Stress	**Possibile rimborso al netto dei costi**	**€ 5.390**	**€ 3.550**
	Rendimento medio per ciascun anno	*-46,10%*	*-15,85%*
Sfavorevole	**Possibile rimborso al netto dei costi**	**€ 8.502**	**€ 8.957**
	Rendimento medio per ciascun anno	*-14,98%*	*-1,82%*
Moderato	**Possibile rimborso al netto dei costi**	**€ 9.832**	**€ 10.323**
	Rendimento medio per ciascun anno	*-1,68%*	*0,53%*
Favorevole	**Possibile rimborso al netto dei costi**	**€ 11.311**	**€ 13.636**
	Rendimento medio per ciascun anno	*13,11%*	*5,30%*
Scenario di morte			
In caso di decesso dell'Assicurato	**Possibile rimborso a favore dei vostri beneficiari al netto dei costi**	**€ 10.209**	**€ 10.344**
Premio assicurativo preso nel tempo		**€ 0**	**€ 0**

Le cifre riportate comprendono tutti i costi del prodotto in quanto tale, e comprendono i costi di distribuzione del prodotto. Le cifre non tengono conto della vostra situazione fiscale personale, che può incidere anch'essa sull'importo del rimborso.
Gli scenari sono una rappresentazione dei risultati dell'investimento che ragionevolmente potranno avverarsi, in condizioni di mercato sia favorevoli sia

sfavorevoli. Varieranno a seconda della performance del mercato e del momento in cui è richiesto il riscatto. Si rappresentano anche i possibili risultati in caso di decesso ipotizzando lo scenario moderato.
Lo scenario di stress indica quale potrebbe essere l'importo rimborsato in circostanze di mercato estreme.

Quali sono i costi?

Andamento dei costi nel tempo

Le tabelle mostrano gli importi prelevati dall'investimento per coprire diversi tipi di costi. Tali importi dipendono dall'entità dell'investimento, dalla durata della detenzione del prodotto e dall'andamento del prodotto. Gli importi sono qui riportati a fini illustrativi e si basano su un importo esemplificativo dell'investimento e su diversi possibili periodi di investimento. Si è ipotizzato quanto segue:
— Nel primo anno recupero dell'importo investito (rendimento annuo dello 0%). Per gli altri periodi di detenzione si è ipotizzato che il prodotto abbia la performance indicata nello scenario moderato
— 10.000 EUR di investimento.

	In caso di uscita dopo 1 anno	In caso di uscita dopo 6 anni
Costi totali	**€ 876**	**€ 3.056**
Incidenza annuale dei costi (*)	**8,76%**	**4,98% ogni anno**

(*) Dimostra come i costi riducano ogni anno il rendimento nel corso del periodo di detenzione. Ad esempio, se l'uscita avviene nel periodo di detenzione raccomandato, si prevede che il rendimento medio annuo sarà pari al 5,51% prima dei costi e al 0,53% al netto dei costi. Una parte dei costi può essere condivisa con la persona che vende il prodotto per coprire i servizi che fornisce.

Composizione dei costi

Costi una tantum di ingresso o di uscita		Incidenza annuale dei costi in caso di uscita dopo 6 anni
Costi di ingresso	Non vengono applicati costi per l'acquisizione del contratto.	**0,00%**
Costi di uscita	Si applicano costi di uscita solo se voi disinvestite nei primi 4 anni (il costo è una percentuale del capitale assicurato decrescente in base agli anni trascorsi dall'inizio del contratto). I costi di uscita sono indicati come 'N/A' nella colonna successiva in quanto non si applicano se il prodotto è conservato fino al periodo di detenzione raccomandato.	**N/A**
Costi correnti registrati ogni anno		
Commissioni di gestione e altri costi amministrativi o di esercizio	Costo percentuale sul valore del contratto investito in quote. Si tratta di una stima basata sui costi effettivi dell'ultimo anno.	**4,16%**
Costi di transazione	dallo del valore dell'investimento all'anno. Si tratta di una stima dei costi sostenuti per l'acquisto e la vendita degli investimenti sottostanti per il prodotto. L'importo effettivo varierà a seconda di quanto viene acquistato e venduto.	**0,00%**
Oneri accessori sostenuti in determinate condizioni		
Commissioni di performance	Costi percentuali in base all'eventuale maggior rendimento conseguito dal fondo esterno rispetto a un parametro di riferimento. L'importo effettivo varierà a seconda dell'andamento dell'investimento. La stima dei costi aggregati di cui sopra comprende la media degli ultimi 5 anni.	**0,82%**

Alleanza Assicurazioni S.p.A. - Sede Legale: Piazza Tre Torri 1 - 20145 Milano - Tel. +39 02 40824111 - www.alleanza.it
Capitale Sociale Euro 210.000.000,00 i.v. - Codice Fiscale e iscrizione Registro Imprese di Milano Monza Brianza Lodi n. 10908160012 - Partita IVA n. 01333550323 - Pec: alleanza@pec.alleanza.it - Società iscritta all'Albo Imprese IVASS n. 1.00178, soggetta all'attività di direzione e coordinamento di Assicurazioni Generali S.p.A. ed appartenente al Gruppo Generali, iscritto al n. 026 dell'Albo dei gruppi assicurativi

Documento contenente le informazioni specifiche

Nome del prodotto: Stile Unico di Alleanza

Opzione di investimento: Percorso 4, 5, 6 - LUX IM - J.P. MORGAN WORLD EQUITY SYSTEMATIC HEDGE E3X
Emittente: JPMorgan
ISIN: LU3153024800
Data del documento: 19/11/2026

Cos'è questa opzione d'investimento?

Obiettivi dell'opzione di investimento: Per le informazioni specifiche, relative ad obiettivi e politica di investimento della presente opzione di investimento, si rimanda al KID (redatto dalla Società emittente) presente sul sito della Compagnia all'indirizzo internet www.alleanza.it/investimento/stile-unico.
Investitori al dettaglio cui si intende commercializzare l'opzione di investimento: Il tipo di cliente varia a seconda del Percorso scelto. Stile Unico di Alleanza è un prodotto di investimento assicurativo, caratterizzato da percorsi rivolti a clienti retail o professionali, con un bisogno di investimento e conoscenza o esperienza almeno sui prodotti assicurativi di investimento (IBIPs) che prevedono una molteplicità di opzioni di investimento declinate sulla possibilità per il cliente di scegliere liberamente tra diversi sottostanti/combinazioni di sottostanti l'allocazione dell'investimento, e per la copertura facoltativa, che abbiano manifestato anche un bisogno di protezione. Ciascun percorso si rivolge inoltre a diverse tipologie di clienti diversificati come segue: il "Percorso d'investimento 4" è rivolto a clienti con un bisogno di investimento, che punta almeno a una moderata crescita del capitale, con un orizzonte temporale almeno medio (a partire da 6 anni), un profilo di rischio almeno medio basso e capacità di sostenere almeno perdite contenute del valore dell'investimento; il "Percorso d'investimento 5" è rivolto a clienti con un bisogno di investimento, che punta almeno a una moderata crescita del capitale, con un orizzonte temporale almeno medio (a partire da 6 anni), un profilo di rischio almeno medio e capacità di sostenere almeno perdite contenute del valore dell'investimento; il "Percorso d'investimento 6" è rivolto a clienti con un bisogno di investimento, che punta ad una crescita anche più che moderata del capitale, con un orizzonte temporale almeno medio (a partire da 6 anni), un profilo di rischio almeno medio alto e capacità di sostenere perdite apprezzabili del valore dell'investimento".

Quali sono i rischi e qual è il potenziale rendimento?

Indicatore di rischio

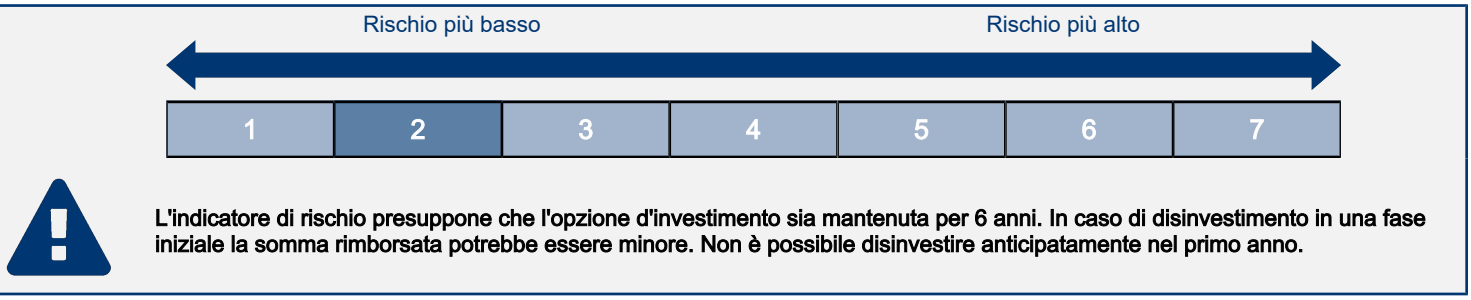

L'indicatore di rischio presuppone che l'opzione d'investimento sia mantenuta per 6 anni. In caso di disinvestimento in una fase iniziale la somma rimborsata potrebbe essere minore. Non è possibile disinvestire anticipatamente nel primo anno.

L'indicatore di rischio è un'indicazione orientativa del livello di rischio di questa opzione di investimento rispetto ad altri prodotti. Esso esprime la probabilità che l'opzione d'investimento subisca perdite monetarie a causa di movimenti sul mercato o a causa dell'incapacità dell'Impresa di pagarvi quanto dovuto.
Abbiamo classificato questa opzione di investimento al livello 2 su 7 che corrisponde alla classe di rischio bassa.
Le condizioni per il disinvestimento nei primi 4 anni sono descritte nella sezione "Per quanto tempo devo detenerlo? Posso ritirare il capitale prematuramente?".

Scenari di performance

Il possibile rimborso dipenderà dall'andamento futuro dei mercati, che è incerto e non può essere previsto con esattezza. Lo scenario sfavorevole, lo scenario moderato e lo scenario favorevole riportati sono illustrazioni basate sulla performance peggiore, la performance media e la performance migliore del prodotto negli ultimi 11 anni. Nel futuro i mercati potrebbero avere un andamento molto diverso.

Periodo di detenzione raccomandato: 6 anni
Esempio di investimento: € 10.000
Premio assicurativo: € 0

		In caso di uscita dopo 1 anno	In caso di uscita dopo 6 anni
Scenari di sopravvivenza			
Minimo	**Non esiste un rendimento minimo garantito in caso di riscatto. Potreste perdere il vostro intero investimento o parte di esso.**		
Stress	**Possibile rimborso al netto dei costi**	**€ 7.354**	**€ 5.551**
	Rendimento medio per ciascun anno	*-26,46%*	*-9,34%*
Sfavorevole	**Possibile rimborso al netto dei costi**	**€ 8.579**	**€ 8.074**
	Rendimento medio per ciascun anno	*-14,21%*	*-3,50%*
Moderato	**Possibile rimborso al netto dei costi**	**€ 9.565**	**€ 9.011**
	Rendimento medio per ciascun anno	*-4,35%*	*-1,72%*
Favorevole	**Possibile rimborso al netto dei costi**	**€ 10.543**	**€ 10.744**
	Rendimento medio per ciascun anno	*5,43%*	*1,20%*
Scenario di morte			
In caso di decesso dell'Assicurato	**Possibile rimborso a favore dei vostri beneficiari al netto dei costi**	**€ 10.000**	**€ 10.000**
Premio assicurativo preso nel tempo		**€ 0**	**€ 0**

Le cifre riportate comprendono tutti i costi del prodotto in quanto tale, e comprendono i costi di distribuzione del prodotto. Le cifre non tengono conto della vostra situazione fiscale personale, che può incidere anch'essa sull'importo del rimborso.
Gli scenari sono una rappresentazione dei risultati dell'investimento che ragionevolmente potranno avverarsi, in condizioni di mercato sia favorevoli sia

sfavorevoli. Varieranno a seconda della performance del mercato e del momento in cui è richiesto il riscatto. Si rappresentano anche i possibili risultati in caso di decesso ipotizzando lo scenario moderato.
Lo scenario di stress indica quale potrebbe essere l'importo rimborsato in circostanze di mercato estreme.

Quali sono i costi?

Andamento dei costi nel tempo

Le tabelle mostrano gli importi prelevati dall'investimento per coprire diversi tipi di costi. Tali importi dipendono dall'entità dell'investimento, dalla durata della detenzione del prodotto e dall'andamento del prodotto. Gli importi sono qui riportati a fini illustrativi e si basano su un importo esemplificativo dell'investimento e su diversi possibili periodi di investimento. Si è ipotizzato quanto segue:
— Nel primo anno recupero dell'importo investito (rendimento annuo dello 0%). Per gli altri periodi di detenzione si è ipotizzato che il prodotto abbia la performance indicata nello scenario moderato
— 10.000 EUR di investimento.

	In caso di uscita dopo 1 anno	In caso di uscita dopo 6 anni
Costi totali	**€ 842**	**€ 2.612**
Incidenza annuale dei costi (*)	**8,42%**	**4,54% ogni anno**

(*) Dimostra come i costi riducano ogni anno il rendimento nel corso del periodo di detenzione. Ad esempio, se l'uscita avviene nel periodo di detenzione raccomandato, si prevede che il rendimento medio annuo sarà pari al 2,82% prima dei costi e al -1,72% al netto dei costi. Una parte dei costi può essere condivisa con la persona che vende il prodotto per coprire i servizi che fornisce.

Composizione dei costi

Costi una tantum di ingresso o di uscita		Incidenza annuale dei costi in caso di uscita dopo 6 anni
Costi di ingresso	Non vengono applicati costi per l'acquisizione del contratto.	**0,00%**
Costi di uscita	Si applicano costi di uscita solo se voi disinvestite nei primi 4 anni (il costo è una percentuale del capitale assicurato decrescente in base agli anni trascorsi dall'inizio del contratto). I costi di uscita sono indicati come 'N/A' nella colonna successiva in quanto non si applicano se il prodotto è conservato fino al periodo di detenzione raccomandato.	**N/A**
Costi correnti registrati ogni anno		
Commissioni di gestione e altri costi amministrativi o di esercizio	Costo percentuale sul valore del contratto investito in quote. Si tratta di una stima basata sui costi effettivi dell'ultimo anno.	**3,57%**
Costi di transazione	dallo del valore dell'investimento all'anno. Si tratta di una stima dei costi sostenuti per l'acquisto e la vendita degli investimenti sottostanti per il prodotto. L'importo effettivo varierà a seconda di quanto viene acquistato e venduto.	**0,00%**
Oneri accessori sostenuti in determinate condizioni		
Commissioni di performance	Costi percentuali in base all'eventuale maggior rendimento conseguito dal fondo esterno rispetto a un parametro di riferimento. L'importo effettivo varierà a seconda dell'andamento dell'investimento. La stima dei costi aggregati di cui sopra comprende la media degli ultimi 5 anni.	**0,97%**

Alleanza Assicurazioni S.p.A. - Sede Legale: Piazza Tre Torri 1 - 20145 Milano - Tel. +39 02 40824111 - www.alleanza.it
Capitale Sociale Euro 210.000.000,00 i.v. - Codice Fiscale e iscrizione Registro Imprese di Milano Monza Brianza Lodi n. 10908160012 - Partita IVA n. 01333550323 - Pec: alleanza@pec.alleanza.it - Società iscritta all'Albo Imprese IVASS n. 1.00178, soggetta all'attività di direzione e coordinamento di Assicurazioni Generali S.p.A. ed appartenente al Gruppo Generali, iscritto al n. 026 dell'Albo dei gruppi assicurativi

Documento contenente le informazioni specifiche

Nome del prodotto: Stile Unico di Alleanza

Opzione di investimento: Percorso 4, 5, 6 - LUX IM - JPM EMERGING MARKET INCOME E3X
Emittente: LUX IM
ISIN: LU3124371710
Data del documento: 19/11/2026

Cos'è questa opzione d'investimento?

Obiettivi dell'opzione di investimento: Per le informazioni specifiche, relative ad obiettivi e politica di investimento della presente opzione di investimento, si rimanda al KID (redatto dalla Società emittente) presente sul sito della Compagnia all'indirizzo internet www.alleanza.it/investimento/stile-unico.
Investitori al dettaglio cui si intende commercializzare l'opzione di investimento: Il tipo di cliente varia a seconda del Percorso scelto. Stile Unico di Alleanza è un prodotto di investimento assicurativo, caratterizzato da percorsi rivolti a clienti retail o professionali, con un bisogno di investimento e conoscenza o esperienza almeno sui prodotti assicurativi di investimento (IBIPs) che prevedono una molteplicità di opzioni di investimento declinate sulla possibilità per il cliente di scegliere liberamente tra diversi sottostanti/combinazioni di sottostanti l'allocazione dell'investimento, e per la copertura facoltativa, che abbiano manifestato anche un bisogno di protezione. Ciascun percorso si rivolge inoltre a diverse tipologie di clienti diversificati come segue: il "Percorso d'investimento 4" è rivolto a clienti con un bisogno di investimento, che punta almeno a una moderata crescita del capitale, con un orizzonte temporale almeno medio (a partire da 6 anni), un profilo di rischio almeno medio basso e capacità di sostenere almeno perdite contenute del valore dell'investimento; il "Percorso d'investimento 5" è rivolto a clienti con un bisogno di investimento, che punta almeno a una moderata crescita del capitale, con un orizzonte temporale almeno medio (a partire da 6 anni), un profilo di rischio almeno medio e capacità di sostenere almeno perdite contenute del valore dell'investimento; il "Percorso d'investimento 6" è rivolto a clienti con un bisogno di investimento, che punta ad una crescita anche più che moderata del capitale, con un orizzonte temporale almeno medio (a partire da 6 anni), un profilo di rischio almeno medio alto e capacità di sostenere perdite apprezzabili del valore dell'investimento".

Quali sono i rischi e qual è il potenziale rendimento?

Indicatore di rischio

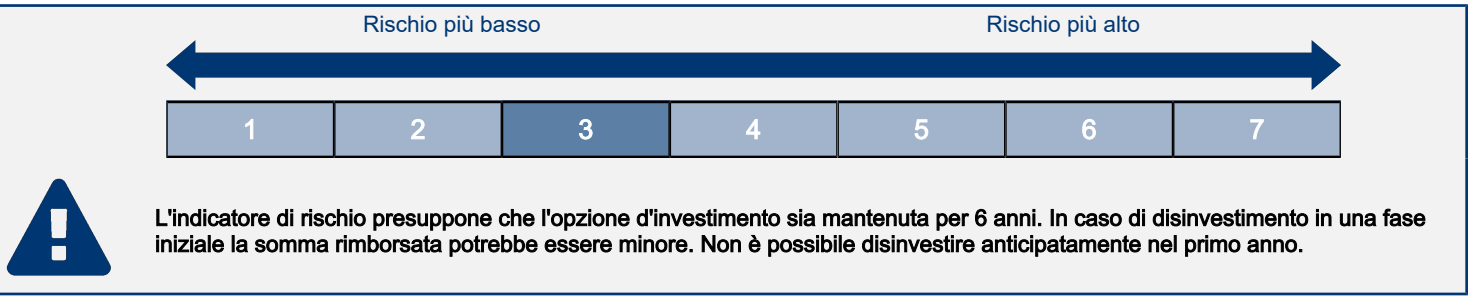

L'indicatore di rischio presuppone che l'opzione d'investimento sia mantenuta per 6 anni. In caso di disinvestimento in una fase iniziale la somma rimborsata potrebbe essere minore. Non è possibile disinvestire anticipatamente nel primo anno.

L'indicatore di rischio è un'indicazione orientativa del livello di rischio di questa opzione di investimento rispetto ad altri prodotti. Esso esprime la probabilità che l'opzione d'investimento subisca perdite monetarie a causa di movimenti sul mercato o a causa dell'incapacità dell'Impresa di pagarvi quanto dovuto.
Abbiamo classificato questa opzione di investimento al livello 3 su 7 che corrisponde alla classe di rischio medio-bassa.
Le condizioni per il disinvestimento nei primi 4 anni sono descritte nella sezione "Per quanto tempo devo detenerlo? Posso ritirare il capitale prematuramente?".

Scenari di performance

Il possibile rimborso dipenderà dall'andamento futuro dei mercati, che è incerto e non può essere previsto con esattezza. Lo scenario sfavorevole, lo scenario moderato e lo scenario favorevole riportati sono illustrazioni basate sulla performance peggiore, la performance media e la performance migliore del prodotto negli ultimi 11 anni. Nel futuro i mercati potrebbero avere un andamento molto diverso.

Periodo di detenzione raccomandato: 6 anni **Esempio di investimento: € 10.000** **Premio assicurativo: € 0**		In caso di uscita dopo 1 anno	In caso di uscita dopo 6 anni
Scenari di sopravvivenza			
Minimo	**Non esiste un rendimento minimo garantito in caso di riscatto. Potreste perdere il vostro intero investimento o parte di esso.**		
Stress	**Possibile rimborso al netto dei costi**	**€ 6.622**	**€ 4.643**
	Rendimento medio per ciascun anno	*-33,78%*	*-12,00%*
Sfavorevole	**Possibile rimborso al netto dei costi**	**€ 8.365**	**€ 7.974**
	Rendimento medio per ciascun anno	*-16,35%*	*-3,70%*
Moderato	**Possibile rimborso al netto dei costi**	**€ 9.691**	**€ 9.425**
	Rendimento medio per ciascun anno	*-3,09%*	*-0,98%*
Favorevole	**Possibile rimborso al netto dei costi**	**€ 11.774**	**€ 11.907**
	Rendimento medio per ciascun anno	*17,74%*	*2,95%*
Scenario di morte			
In caso di decesso dell'Assicurato	**Possibile rimborso a favore dei vostri beneficiari al netto dei costi**	**€ 10.063**	**€ 10.000**
Premio assicurativo preso nel tempo		**€ 0**	**€ 0**

Le cifre riportate comprendono tutti i costi del prodotto in quanto tale, e comprendono i costi di distribuzione del prodotto. Le cifre non tengono conto della vostra situazione fiscale personale, che può incidere anch'essa sull'importo del rimborso.
Gli scenari sono una rappresentazione dei risultati dell'investimento che ragionevolmente potranno avverarsi, in condizioni di mercato sia favorevoli sia

sfavorevoli. Varieranno a seconda della performance del mercato e del momento in cui è richiesto il riscatto. Si rappresentano anche i possibili risultati in caso di decesso ipotizzando lo scenario moderato.
Lo scenario di stress indica quale potrebbe essere l'importo rimborsato in circostanze di mercato estreme.

Quali sono i costi?

Andamento dei costi nel tempo

Le tabelle mostrano gli importi prelevati dall'investimento per coprire diversi tipi di costi. Tali importi dipendono dall'entità dell'investimento, dalla durata della detenzione del prodotto e dall'andamento del prodotto. Gli importi sono qui riportati a fini illustrativi e si basano su un importo esemplificativo dell'investimento e su diversi possibili periodi di investimento. Si è ipotizzato quanto segue:
— Nel primo anno recupero dell'importo investito (rendimento annuo dello 0%). Per gli altri periodi di detenzione si è ipotizzato che il prodotto abbia la performance indicata nello scenario moderato
— 10.000 EUR di investimento.

	In caso di uscita dopo 1 anno	In caso di uscita dopo 6 anni
Costi totali	**€ 904**	**€ 3.018**
Incidenza annuale dei costi (*)	**9,04%**	**5,17% ogni anno**

(*) Dimostra come i costi riducano ogni anno il rendimento nel corso del periodo di detenzione. Ad esempio, se l'uscita avviene nel periodo di detenzione raccomandato, si prevede che il rendimento medio annuo sarà pari al 4,19% prima dei costi e al -0,98% al netto dei costi. Una parte dei costi può essere condivisa con la persona che vende il prodotto per coprire i servizi che fornisce.

Composizione dei costi

Costi una tantum di ingresso o di uscita		Incidenza annuale dei costi in caso di uscita dopo 6 anni
Costi di ingresso	Non vengono applicati costi per l'acquisizione del contratto.	**0,00%**
Costi di uscita	Si applicano costi di uscita solo se voi disinvestite nei primi 4 anni (il costo è una percentuale del capitale assicurato decrescente in base agli anni trascorsi dall'inizio del contratto). I costi di uscita sono indicati come 'N/A' nella colonna successiva in quanto non si applicano se il prodotto è conservato fino al periodo di detenzione raccomandato.	**N/A**
Costi correnti registrati ogni anno		
Commissioni di gestione e altri costi amministrativi o di esercizio	Costo percentuale sul valore del contratto investito in quote. Si tratta di una stima basata sui costi effettivi dell'ultimo anno.	**3,98%**
Costi di transazione	dallo del valore dell'investimento all'anno. Si tratta di una stima dei costi sostenuti per l'acquisto e la vendita degli investimenti sottostanti per il prodotto. L'importo effettivo varierà a seconda di quanto viene acquistato e venduto.	**0,00%**
Oneri accessori sostenuti in determinate condizioni		
Commissioni di performance	Costi percentuali in base all'eventuale maggior rendimento conseguito dal fondo esterno rispetto a un parametro di riferimento. L'importo effettivo varierà a seconda dell'andamento dell'investimento. La stima dei costi aggregati di cui sopra comprende la media degli ultimi 5 anni.	**1,19%**

Alleanza Assicurazioni S.p.A. - Sede Legale: Piazza Tre Torri 1 - 20145 Milano - Tel. +39 02 40824111 - www.alleanza.it
Capitale Sociale Euro 210.000.000,00 i.v. - Codice Fiscale e iscrizione Registro Imprese di Milano Monza Brianza Lodi n. 10908160012 - Partita IVA n. 01333550323 - Pec: alleanza@pec.alleanza.it - Società iscritta all'Albo Imprese IVASS n. 1.00178, soggetta all'attività di direzione e coordinamento di Assicurazioni Generali S.p.A. ed appartenente al Gruppo Generali, iscritto al n. 026 dell'Albo dei gruppi assicurativi

Documento contenente le informazioni specifiche

Nome del prodotto: Stile Unico di Alleanza

Opzione di investimento: Percorso 4, 5, 6 - LUX IM - M&G GLOBAL STRATEGIC VALUE E3HX
Emittente: LUX IM
ISIN: LU3469171642
Data del documento: 19/11/2026

Cos'è questa opzione d'investimento?

Obiettivi dell'opzione di investimento: Per le informazioni specifiche, relative ad obiettivi e politica di investimento della presente opzione di investimento, si rimanda al KID (redatto dalla Società emittente) presente sul sito della Compagnia all'indirizzo internet www.alleanza.it/investimento/stile-unico.
Investitori al dettaglio cui si intende commercializzare l'opzione di investimento: Il tipo di cliente varia a seconda del Percorso scelto. Stile Unico di Alleanza è un prodotto di investimento assicurativo, caratterizzato da percorsi rivolti a clienti retail o professionali, con un bisogno di investimento e conoscenza o esperienza almeno sui prodotti assicurativi di investimento (IBIPs) che prevedono una molteplicità di opzioni di investimento declinate sulla possibilità per il cliente di scegliere liberamente tra diversi sottostanti/combinazioni di sottostanti l'allocazione dell'investimento, e per la copertura facoltativa, che abbiano manifestato anche un bisogno di protezione. Ciascun percorso si rivolge inoltre a diverse tipologie di clienti diversificati come segue: il "Percorso d'investimento 4" è rivolto a clienti con un bisogno di investimento, che punta almeno a una moderata crescita del capitale, con un orizzonte temporale almeno medio (a partire da 6 anni), un profilo di rischio almeno medio basso e capacità di sostenere almeno perdite contenute del valore dell'investimento; il "Percorso d'investimento 5" è rivolto a clienti con un bisogno di investimento, che punta almeno a una moderata crescita del capitale, con un orizzonte temporale almeno medio (a partire da 6 anni), un profilo di rischio almeno medio e capacità di sostenere almeno perdite contenute del valore dell'investimento; il "Percorso d'investimento 6" è rivolto a clienti con un bisogno di investimento, che punta ad una crescita anche più che moderata del capitale, con un orizzonte temporale almeno medio (a partire da 6 anni), un profilo di rischio almeno medio alto e capacità di sostenere perdite apprezzabili del valore dell'investimento".

Quali sono i rischi e qual è il potenziale rendimento?

Indicatore di rischio

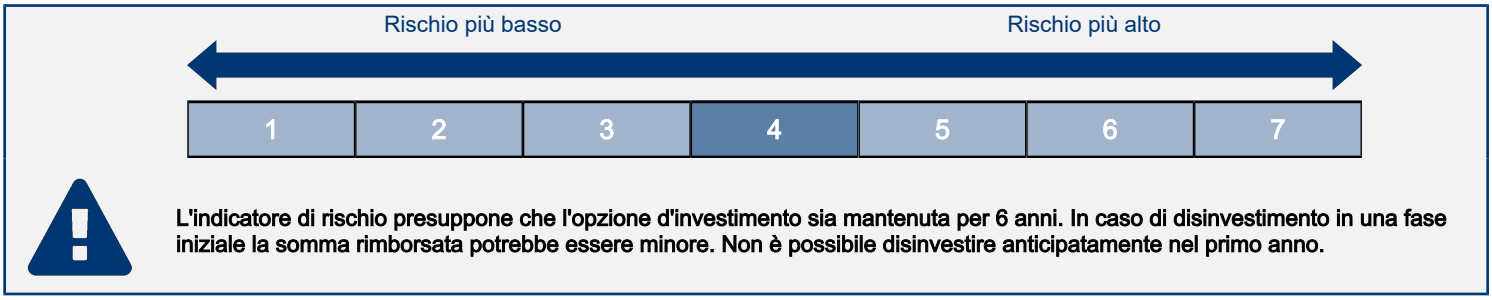

L'indicatore di rischio presuppone che l'opzione d'investimento sia mantenuta per 6 anni. In caso di disinvestimento in una fase iniziale la somma rimborsata potrebbe essere minore. Non è possibile disinvestire anticipatamente nel primo anno.

L'indicatore di rischio è un'indicazione orientativa del livello di rischio di questa opzione di investimento rispetto ad altri prodotti. Esso esprime la probabilità che l'opzione d'investimento subisca perdite monetarie a causa di movimenti sul mercato o a causa dell'incapacità dell'Impresa di pagarvi quanto dovuto.
Abbiamo classificato questa opzione di investimento al livello 4 su 7 che corrisponde alla classe di rischio media.
Le condizioni per il disinvestimento nei primi 4 anni sono descritte nella sezione "Per quanto tempo devo detenerlo? Posso ritirare il capitale prematuramente?".

Scenari di performance

Il possibile rimborso dipenderà dall'andamento futuro dei mercati, che è incerto e non può essere previsto con esattezza. Lo scenario sfavorevole, lo scenario moderato e lo scenario favorevole riportati sono illustrazioni basate sulla performance peggiore, la performance media e la performance migliore del prodotto negli ultimi 11 anni. Nel futuro i mercati potrebbero avere un andamento molto diverso.

Periodo di detenzione raccomandato: 6 anni
Esempio di investimento: € 10.000
Premio assicurativo: € 0

		In caso di uscita dopo 1 anno	In caso di uscita dopo 6 anni
Scenari di sopravvivenza			
Minimo	**Non esiste un rendimento minimo garantito in caso di riscatto. Potreste perdere il vostro intero investimento o parte di esso.**		
Stress	**Possibile rimborso al netto dei costi**	**€ 4.806**	**€ 3.052**
	Rendimento medio per ciascun anno	*-51,94%*	*-17,95%*
Sfavorevole	**Possibile rimborso al netto dei costi**	**€ 6.920**	**€ 8.629**
	Rendimento medio per ciascun anno	*-30,80%*	*-2,43%*
Moderato	**Possibile rimborso al netto dei costi**	**€ 10.204**	**€ 12.091**
	Rendimento medio per ciascun anno	*2,04%*	*3,22%*
Favorevole	**Possibile rimborso al netto dei costi**	**€ 14.309**	**€ 14.642**
	Rendimento medio per ciascun anno	*43,09%*	*6,56%*
Scenario di morte			
In caso di decesso dell'Assicurato	**Possibile rimborso a favore dei vostri beneficiari al netto dei costi**	**€ 10.595**	**€ 12.115**
Premio assicurativo preso nel tempo		**€ 0**	**€ 0**

Le cifre riportate comprendono tutti i costi del prodotto in quanto tale, e comprendono i costi di distribuzione del prodotto. Le cifre non tengono conto della vostra situazione fiscale personale, che può incidere anch'essa sull'importo del rimborso.
Gli scenari sono una rappresentazione dei risultati dell'investimento che ragionevolmente potranno avverarsi, in condizioni di mercato sia favorevoli sia

sfavorevoli. Varieranno a seconda della performance del mercato e del momento in cui è richiesto il riscatto. Si rappresentano anche i possibili risultati in caso di decesso ipotizzando lo scenario moderato.
Lo scenario di stress indica quale potrebbe essere l'importo rimborsato in circostanze di mercato estreme.

Quali sono i costi?

Andamento dei costi nel tempo

Le tabelle mostrano gli importi prelevati dall'investimento per coprire diversi tipi di costi. Tali importi dipendono dall'entità dell'investimento, dalla durata della detenzione del prodotto e dall'andamento del prodotto. Gli importi sono qui riportati a fini illustrativi e si basano su un importo esemplificativo dell'investimento e su diversi possibili periodi di investimento. Si è ipotizzato quanto segue:
— Nel primo anno recupero dell'importo investito (rendimento annuo dello 0%). Per gli altri periodi di detenzione si è ipotizzato che il prodotto abbia la performance indicata nello scenario moderato
— 10.000 EUR di investimento.

	In caso di uscita dopo 1 anno	In caso di uscita dopo 6 anni
Costi totali	**€ 925**	**€ 3.615**
Incidenza annuale dei costi (*)	**9,25%**	**5,60% ogni anno**

(*) Dimostra come i costi riducano ogni anno il rendimento nel corso del periodo di detenzione. Ad esempio, se l'uscita avviene nel periodo di detenzione raccomandato, si prevede che il rendimento medio annuo sarà pari al 8,82% prima dei costi e al 3,22% al netto dei costi. Una parte dei costi può essere condivisa con la persona che vende il prodotto per coprire i servizi che fornisce.

Composizione dei costi

Costi una tantum di ingresso o di uscita		Incidenza annuale dei costi in caso di uscita dopo 6 anni
Costi di ingresso	Non vengono applicati costi per l'acquisizione del contratto.	**0,00%**
Costi di uscita	Si applicano costi di uscita solo se voi disinvestite nei primi 4 anni (il costo è una percentuale del capitale assicurato decrescente in base agli anni trascorsi dall'inizio del contratto). I costi di uscita sono indicati come 'N/A' nella colonna successiva in quanto non si applicano se il prodotto è conservato fino al periodo di detenzione raccomandato.	**N/A**
Costi correnti registrati ogni anno		
Commissioni di gestione e altri costi amministrativi o di esercizio	Costo percentuale sul valore del contratto investito in quote. Si tratta di una stima basata sui costi effettivi dell'ultimo anno.	**4,18%**
Costi di transazione	dallo del valore dell'investimento all'anno. Si tratta di una stima dei costi sostenuti per l'acquisto e la vendita degli investimenti sottostanti per il prodotto. L'importo effettivo varierà a seconda di quanto viene acquistato e venduto.	**0,00%**
Oneri accessori sostenuti in determinate condizioni		
Commissioni di performance	Costi percentuali in base all'eventuale maggior rendimento conseguito dal fondo esterno rispetto a un parametro di riferimento. L'importo effettivo varierà a seconda dell'andamento dell'investimento. La stima dei costi aggregati di cui sopra comprende la media degli ultimi 5 anni.	**1,42%**

Alleanza Assicurazioni S.p.A. - Sede Legale: Piazza Tre Torri 1 - 20145 Milano - Tel. +39 02 40824111 - www.alleanza.it
Capitale Sociale Euro 210.000.000,00 i.v. - Codice Fiscale e iscrizione Registro Imprese di Milano Monza Brianza Lodi n. 10908160012 - Partita IVA n. 01333550323 - Pec: alleanza@pec.alleanza.it - Società iscritta all'Albo Imprese IVASS n. 1.00178, soggetta all'attività di direzione e coordinamento di Assicurazioni Generali S.p.A. ed appartenente al Gruppo Generali, iscritto al n. 026 dell'Albo dei gruppi assicurativi

Documento contenente le informazioni specifiche

Nome del prodotto: Stile Unico di Alleanza

Opzione di investimento: Percorso 4, 5, 6 - LUX IM - M&G GLOBAL STRATEGIC VALUE E3X
Emittente: LUX IM
ISIN: LU3469170834
Data del documento: 19/11/2026

Cos'è questa opzione d'investimento?

Obiettivi dell'opzione di investimento: Per le informazioni specifiche, relative ad obiettivi e politica di investimento della presente opzione di investimento, si rimanda al KID (redatto dalla Società emittente) presente sul sito della Compagnia all'indirizzo internet www.alleanza.it/investimento/stile-unico.
Investitori al dettaglio cui si intende commercializzare l'opzione di investimento: Il tipo di cliente varia a seconda del Percorso scelto. Stile Unico di Alleanza è un prodotto di investimento assicurativo, caratterizzato da percorsi rivolti a clienti retail o professionali, con un bisogno di investimento e conoscenza o esperienza almeno sui prodotti assicurativi di investimento (IBIPs) che prevedono una molteplicità di opzioni di investimento declinate sulla possibilità per il cliente di scegliere liberamente tra diversi sottostanti/combinazioni di sottostanti l'allocazione dell'investimento, e per la copertura facoltativa, che abbiano manifestato anche un bisogno di protezione. Ciascun percorso si rivolge inoltre a diverse tipologie di clienti diversificati come segue: il "Percorso d'investimento 4" è rivolto a clienti con un bisogno di investimento, che punta almeno a una moderata crescita del capitale, con un orizzonte temporale almeno medio (a partire da 6 anni), un profilo di rischio almeno medio basso e capacità di sostenere almeno perdite contenute del valore dell'investimento; il "Percorso d'investimento 5" è rivolto a clienti con un bisogno di investimento, che punta almeno a una moderata crescita del capitale, con un orizzonte temporale almeno medio (a partire da 6 anni), un profilo di rischio almeno medio e capacità di sostenere almeno perdite contenute del valore dell'investimento; il "Percorso d'investimento 6" è rivolto a clienti con un bisogno di investimento, che punta ad una crescita anche più che moderata del capitale, con un orizzonte temporale almeno medio (a partire da 6 anni), un profilo di rischio almeno medio alto e capacità di sostenere perdite apprezzabili del valore dell'investimento".

Quali sono i rischi e qual è il potenziale rendimento?

Indicatore di rischio

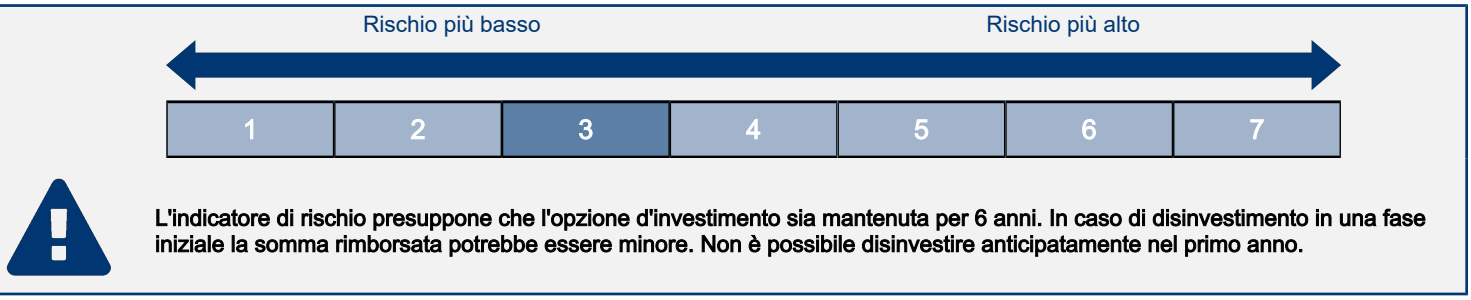

L'indicatore di rischio presuppone che l'opzione d'investimento sia mantenuta per 6 anni. In caso di disinvestimento in una fase iniziale la somma rimborsata potrebbe essere minore. Non è possibile disinvestire anticipatamente nel primo anno.

L'indicatore di rischio è un'indicazione orientativa del livello di rischio di questa opzione di investimento rispetto ad altri prodotti. Esso esprime la probabilità che l'opzione d'investimento subisca perdite monetarie a causa di movimenti sul mercato o a causa dell'incapacità dell'Impresa di pagarvi quanto dovuto.
Abbiamo classificato questa opzione di investimento al livello 3 su 7 che corrisponde alla classe di rischio medio-bassa.
Le condizioni per il disinvestimento nei primi 4 anni sono descritte nella sezione "Per quanto tempo devo detenerlo? Posso ritirare il capitale prematuramente?".

Scenari di performance

Il possibile rimborso dipenderà dall'andamento futuro dei mercati, che è incerto e non può essere previsto con esattezza. Lo scenario sfavorevole, lo scenario moderato e lo scenario favorevole riportati sono illustrazioni basate sulla performance peggiore, la performance media e la performance migliore del prodotto negli ultimi 11 anni. Nel futuro i mercati potrebbero avere un andamento molto diverso.

Periodo di detenzione raccomandato: 6 anni
Esempio di investimento: € 10.000
Premio assicurativo: € 0

		In caso di uscita dopo 1 anno	In caso di uscita dopo 6 anni
Scenari di sopravvivenza			
Minimo	**Non esiste un rendimento minimo garantito in caso di riscatto. Potreste perdere il vostro intero investimento o parte di esso.**		
Stress	**Possibile rimborso al netto dei costi**	**€ 4.880**	**€ 3.399**
	Rendimento medio per ciascun anno	*-51,20%*	*-16,46%*
Sfavorevole	**Possibile rimborso al netto dei costi**	**€ 7.983**	**€ 8.155**
	Rendimento medio per ciascun anno	*-20,17%*	*-3,34%*
Moderato	**Possibile rimborso al netto dei costi**	**€ 9.978**	**€ 13.137**
	Rendimento medio per ciascun anno	*-0,22%*	*4,65%*
Favorevole	**Possibile rimborso al netto dei costi**	**€ 13.119**	**€ 15.589**
	Rendimento medio per ciascun anno	*31,19%*	*7,68%*
Scenario di morte			
In caso di decesso dell'Assicurato	**Possibile rimborso a favore dei vostri beneficiari al netto dei costi**	**€ 10.361**	**€ 13.163**
Premio assicurativo preso nel tempo		**€ 0**	**€ 0**

Le cifre riportate comprendono tutti i costi del prodotto in quanto tale, e comprendono i costi di distribuzione del prodotto. Le cifre non tengono conto della vostra situazione fiscale personale, che può incidere anch'essa sull'importo del rimborso.
Gli scenari sono una rappresentazione dei risultati dell'investimento che ragionevolmente potranno avverarsi, in condizioni di mercato sia favorevoli sia

sfavorevoli. Varieranno a seconda della performance del mercato e del momento in cui è richiesto il riscatto. Si rappresentano anche i possibili risultati in caso di decesso ipotizzando lo scenario moderato.
Lo scenario di stress indica quale potrebbe essere l'importo rimborsato in circostanze di mercato estreme.

Quali sono i costi?

Andamento dei costi nel tempo

Le tabelle mostrano gli importi prelevati dall'investimento per coprire diversi tipi di costi. Tali importi dipendono dall'entità dell'investimento, dalla durata della detenzione del prodotto e dall'andamento del prodotto. Gli importi sono qui riportati a fini illustrativi e si basano su un importo esemplificativo dell'investimento e su diversi possibili periodi di investimento. Si è ipotizzato quanto segue:
— Nel primo anno recupero dell'importo investito (rendimento annuo dello 0%). Per gli altri periodi di detenzione si è ipotizzato che il prodotto abbia la performance indicata nello scenario moderato
— 10.000 EUR di investimento.

	In caso di uscita dopo 1 anno	In caso di uscita dopo 6 anni
Costi totali	**€ 925**	**€ 3.817**
Incidenza annuale dei costi (*)	**9,25%**	**5,67% ogni anno**

(*) Dimostra come i costi riducano ogni anno il rendimento nel corso del periodo di detenzione. Ad esempio, se l'uscita avviene nel periodo di detenzione raccomandato, si prevede che il rendimento medio annuo sarà pari al 10,32% prima dei costi e al 4,65% al netto dei costi. Una parte dei costi può essere condivisa con la persona che vende il prodotto per coprire i servizi che fornisce.

Composizione dei costi

Costi una tantum di ingresso o di uscita		Incidenza annuale dei costi in caso di uscita dopo 6 anni
Costi di ingresso	Non vengono applicati costi per l'acquisizione del contratto.	**0,00%**
Costi di uscita	Si applicano costi di uscita solo se voi disinvestite nei primi 4 anni (il costo è una percentuale del capitale assicurato decrescente in base agli anni trascorsi dall'inizio del contratto). I costi di uscita sono indicati come 'N/A' nella colonna successiva in quanto non si applicano se il prodotto è conservato fino al periodo di detenzione raccomandato.	**N/A**
Costi correnti registrati ogni anno		
Commissioni di gestione e altri costi amministrativi o di esercizio	Costo percentuale sul valore del contratto investito in quote. Si tratta di una stima basata sui costi effettivi dell'ultimo anno.	**4,25%**
Costi di transazione	dallo del valore dell'investimento all'anno. Si tratta di una stima dei costi sostenuti per l'acquisto e la vendita degli investimenti sottostanti per il prodotto. L'importo effettivo varierà a seconda di quanto viene acquistato e venduto.	**0,00%**
Oneri accessori sostenuti in determinate condizioni		
Commissioni di performance	Costi percentuali in base all'eventuale maggior rendimento conseguito dal fondo esterno rispetto a un parametro di riferimento. L'importo effettivo varierà a seconda dell'andamento dell'investimento. La stima dei costi aggregati di cui sopra comprende la media degli ultimi 5 anni.	**1,42%**

Alleanza Assicurazioni S.p.A. - Sede Legale: Piazza Tre Torri 1 - 20145 Milano - Tel. +39 02 40824111 - www.alleanza.it
Capitale Sociale Euro 210.000.000,00 i.v. - Codice Fiscale e iscrizione Registro Imprese di Milano Monza Brianza Lodi n. 10908160012 - Partita IVA n. 01333550323 - Pec: alleanza@pec.alleanza.it - Società iscritta all'Albo Imprese IVASS n. 1.00178, soggetta all'attività di direzione e coordinamento di Assicurazioni Generali S.p.A. ed appartenente al Gruppo Generali, iscritto al n. 026 dell'Albo dei gruppi assicurativi

Documento contenente le informazioni specifiche

Nome del prodotto: Stile Unico di Alleanza

Opzione di investimento: Percorso 4, 5, 6 - LUX IM - M&G TOTAL RETURN CREDIT E3X
Emittente: LUX IM
ISIN: LU3124362305
Data del documento: 19/11/2026

Cos'è questa opzione d'investimento?

Obiettivi dell'opzione di investimento: Per le informazioni specifiche, relative ad obiettivi e politica di investimento della presente opzione di investimento, si rimanda al KID (redatto dalla Società emittente) presente sul sito della Compagnia all'indirizzo internet www.alleanza.it/investimento/stile-unico.
Investitori al dettaglio cui si intende commercializzare l'opzione di investimento: Il tipo di cliente varia a seconda del Percorso scelto. Stile Unico di Alleanza è un prodotto di investimento assicurativo, caratterizzato da percorsi rivolti a clienti retail o professionali, con un bisogno di investimento e conoscenza o esperienza almeno sui prodotti assicurativi di investimento (IBIPs) che prevedono una molteplicità di opzioni di investimento declinate sulla possibilità per il cliente di scegliere liberamente tra diversi sottostanti/combinazioni di sottostanti l'allocazione dell'investimento, e per la copertura facoltativa, che abbiano manifestato anche un bisogno di protezione. Ciascun percorso si rivolge inoltre a diverse tipologie di clienti diversificati come segue: il "Percorso d'investimento 4" è rivolto a clienti con un bisogno di investimento, che punta almeno a una moderata crescita del capitale, con un orizzonte temporale almeno medio (a partire da 6 anni), un profilo di rischio almeno medio basso e capacità di sostenere almeno perdite contenute del valore dell'investimento; il "Percorso d'investimento 5" è rivolto a clienti con un bisogno di investimento, che punta almeno a una moderata crescita del capitale, con un orizzonte temporale almeno medio (a partire da 6 anni), un profilo di rischio almeno medio e capacità di sostenere almeno perdite contenute del valore dell'investimento; il "Percorso d'investimento 6" è rivolto a clienti con un bisogno di investimento, che punta ad una crescita anche più che moderata del capitale, con un orizzonte temporale almeno medio (a partire da 6 anni), un profilo di rischio almeno medio alto e capacità di sostenere perdite apprezzabili del valore dell'investimento".

Quali sono i rischi e qual è il potenziale rendimento?

Indicatore di rischio

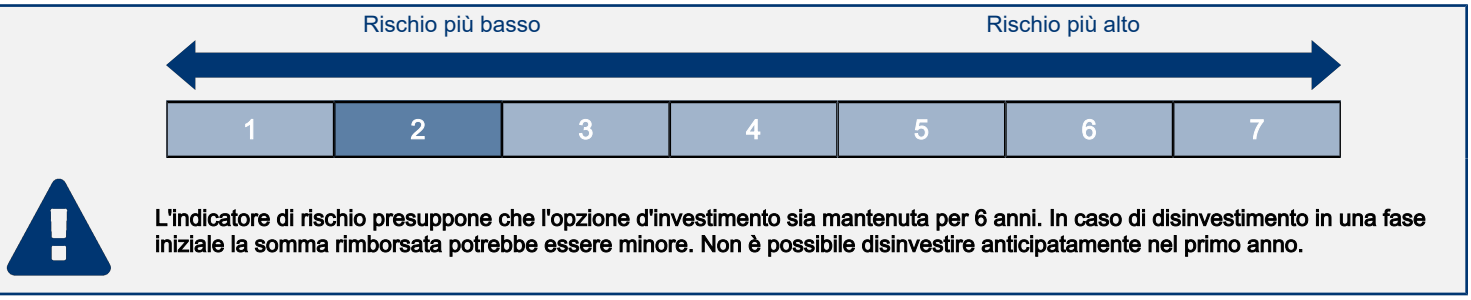

L'indicatore di rischio presuppone che l'opzione d'investimento sia mantenuta per 6 anni. In caso di disinvestimento in una fase iniziale la somma rimborsata potrebbe essere minore. Non è possibile disinvestire anticipatamente nel primo anno.

L'indicatore di rischio è un'indicazione orientativa del livello di rischio di questa opzione di investimento rispetto ad altri prodotti. Esso esprime la probabilità che l'opzione d'investimento subisca perdite monetarie a causa di movimenti sul mercato o a causa dell'incapacità dell'Impresa di pagarvi quanto dovuto.
Abbiamo classificato questa opzione di investimento al livello 2 su 7 che corrisponde alla classe di rischio bassa.
Le condizioni per il disinvestimento nei primi 4 anni sono descritte nella sezione "Per quanto tempo devo detenerlo? Posso ritirare il capitale prematuramente?".

Scenari di performance

Il possibile rimborso dipenderà dall'andamento futuro dei mercati, che è incerto e non può essere previsto con esattezza. Lo scenario sfavorevole, lo scenario moderato e lo scenario favorevole riportati sono illustrazioni basate sulla performance peggiore, la performance media e la performance migliore del prodotto negli ultimi 11 anni. Nel futuro i mercati potrebbero avere un andamento molto diverso.

Periodo di detenzione raccomandato: 6 anni
Esempio di investimento: € 10.000
Premio assicurativo: € 0

		In caso di uscita dopo 1 anno	In caso di uscita dopo 6 anni
Scenari di sopravvivenza			
Minimo	**Non esiste un rendimento minimo garantito in caso di riscatto. Potreste perdere il vostro intero investimento o parte di esso.**		
Stress	**Possibile rimborso al netto dei costi**	**€ 7.964**	**€ 6.281**
	Rendimento medio per ciascun anno	*-20,36%*	*-7,46%*
Sfavorevole	**Possibile rimborso al netto dei costi**	**€ 8.826**	**€ 7.721**
	Rendimento medio per ciascun anno	*-11,74%*	*-4,22%*
Moderato	**Possibile rimborso al netto dei costi**	**€ 9.431**	**€ 8.863**
	Rendimento medio per ciascun anno	*-5,69%*	*-1,99%*
Favorevole	**Possibile rimborso al netto dei costi**	**€ 10.192**	**€ 9.490**
	Rendimento medio per ciascun anno	*1,92%*	*-0,87%*
Scenario di morte			
In caso di decesso dell'Assicurato	**Possibile rimborso a favore dei vostri beneficiari al netto dei costi**	**€ 10.000**	**€ 10.000**
Premio assicurativo preso nel tempo		**€ 0**	**€ 0**

Le cifre riportate comprendono tutti i costi del prodotto in quanto tale, e comprendono i costi di distribuzione del prodotto. Le cifre non tengono conto della vostra situazione fiscale personale, che può incidere anch'essa sull'importo del rimborso.
Gli scenari sono una rappresentazione dei risultati dell'investimento che ragionevolmente potranno avverarsi, in condizioni di mercato sia favorevoli sia

sfavorevoli. Varieranno a seconda della performance del mercato e del momento in cui è richiesto il riscatto. Si rappresentano anche i possibili risultati in caso di decesso ipotizzando lo scenario moderato.
Lo scenario di stress indica quale potrebbe essere l'importo rimborsato in circostanze di mercato estreme.

Quali sono i costi?

Andamento dei costi nel tempo

Le tabelle mostrano gli importi prelevati dall'investimento per coprire diversi tipi di costi. Tali importi dipendono dall'entità dell'investimento, dalla durata della detenzione del prodotto e dall'andamento del prodotto. Gli importi sono qui riportati a fini illustrativi e si basano su un importo esemplificativo dell'investimento e su diversi possibili periodi di investimento. Si è ipotizzato quanto segue:
— Nel primo anno recupero dell'importo investito (rendimento annuo dello 0%). Per gli altri periodi di detenzione si è ipotizzato che il prodotto abbia la performance indicata nello scenario moderato
— 10.000 EUR di investimento.

	In caso di uscita dopo 1 anno	In caso di uscita dopo 6 anni
Costi totali	**€ 835**	**€ 2.541**
Incidenza annuale dei costi (*)	**8,35%**	**4,47% ogni anno**

(*) Dimostra come i costi riducano ogni anno il rendimento nel corso del periodo di detenzione. Ad esempio, se l'uscita avviene nel periodo di detenzione raccomandato, si prevede che il rendimento medio annuo sarà pari al 2,48% prima dei costi e al -1,99% al netto dei costi. Una parte dei costi può essere condivisa con la persona che vende il prodotto per coprire i servizi che fornisce.

Composizione dei costi

Costi una tantum di ingresso o di uscita		Incidenza annuale dei costi in caso di uscita dopo 6 anni
Costi di ingresso	Non vengono applicati costi per l'acquisizione del contratto.	**0,00%**
Costi di uscita	Si applicano costi di uscita solo se voi disinvestite nei primi 4 anni (il costo è una percentuale del capitale assicurato decrescente in base agli anni trascorsi dall'inizio del contratto). I costi di uscita sono indicati come 'N/A' nella colonna successiva in quanto non si applicano se il prodotto è conservato fino al periodo di detenzione raccomandato.	**N/A**
Costi correnti registrati ogni anno		
Commissioni di gestione e altri costi amministrativi o di esercizio	Costo percentuale sul valore del contratto investito in quote. Si tratta di una stima basata sui costi effettivi dell'ultimo anno.	**3,86%**
Costi di transazione	dallo del valore dell'investimento all'anno. Si tratta di una stima dei costi sostenuti per l'acquisto e la vendita degli investimenti sottostanti per il prodotto. L'importo effettivo varierà a seconda di quanto viene acquistato e venduto.	**0,00%**
Oneri accessori sostenuti in determinate condizioni		
Commissioni di performance	Costi percentuali in base all'eventuale maggior rendimento conseguito dal fondo esterno rispetto a un parametro di riferimento. L'importo effettivo varierà a seconda dell'andamento dell'investimento. La stima dei costi aggregati di cui sopra comprende la media degli ultimi 5 anni.	**0,61%**

Alleanza Assicurazioni S.p.A. - Sede Legale: Piazza Tre Torri 1 - 20145 Milano - Tel. +39 02 40824111 - www.alleanza.it
Capitale Sociale Euro 210.000.000,00 i.v. - Codice Fiscale e iscrizione Registro Imprese di Milano Monza Brianza Lodi n. 10908160012 - Partita IVA n. 01333550323 - Pec: alleanza@pec.alleanza.it - Società iscritta all'Albo Imprese IVASS n. 1.00178, soggetta all'attività di direzione e coordinamento di Assicurazioni Generali S.p.A. ed appartenente al Gruppo Generali, iscritto al n. 026 dell'Albo dei gruppi assicurativi

Documento contenente le informazioni specifiche

Nome del prodotto: Stile Unico di Alleanza

Opzione di investimento: Percorso 4, 5, 6 - LUX IM - MAN DYNAMIC INCOME E3HX
Emittente: Man
ISIN: LU3170249166
Data del documento: 19/11/2026

Cos'è questa opzione d'investimento?

Obiettivi dell'opzione di investimento: Per le informazioni specifiche, relative ad obiettivi e politica di investimento della presente opzione di investimento, si rimanda al KID (redatto dalla Società emittente) presente sul sito della Compagnia all'indirizzo internet www.alleanza.it/investimento/stile-unico.
Investitori al dettaglio cui si intende commercializzare l'opzione di investimento: Il tipo di cliente varia a seconda del Percorso scelto. Stile Unico di Alleanza è un prodotto di investimento assicurativo, caratterizzato da percorsi rivolti a clienti retail o professionali, con un bisogno di investimento e conoscenza o esperienza almeno sui prodotti assicurativi di investimento (IBIPs) che prevedono una molteplicità di opzioni di investimento declinate sulla possibilità per il cliente di scegliere liberamente tra diversi sottostanti/combinazioni di sottostanti l'allocazione dell'investimento, e per la copertura facoltativa, che abbiano manifestato anche un bisogno di protezione. Ciascun percorso si rivolge inoltre a diverse tipologie di clienti diversificati come segue: il "Percorso d'investimento 4" è rivolto a clienti con un bisogno di investimento, che punta almeno a una moderata crescita del capitale, con un orizzonte temporale almeno medio (a partire da 6 anni), un profilo di rischio almeno medio basso e capacità di sostenere almeno perdite contenute del valore dell'investimento; il "Percorso d'investimento 5" è rivolto a clienti con un bisogno di investimento, che punta almeno a una moderata crescita del capitale, con un orizzonte temporale almeno medio (a partire da 6 anni), un profilo di rischio almeno medio e capacità di sostenere almeno perdite contenute del valore dell'investimento; il "Percorso d'investimento 6" è rivolto a clienti con un bisogno di investimento, che punta ad una crescita anche più che moderata del capitale, con un orizzonte temporale almeno medio (a partire da 6 anni), un profilo di rischio almeno medio alto e capacità di sostenere perdite apprezzabili del valore dell'investimento".

Quali sono i rischi e qual è il potenziale rendimento?

Indicatore di rischio

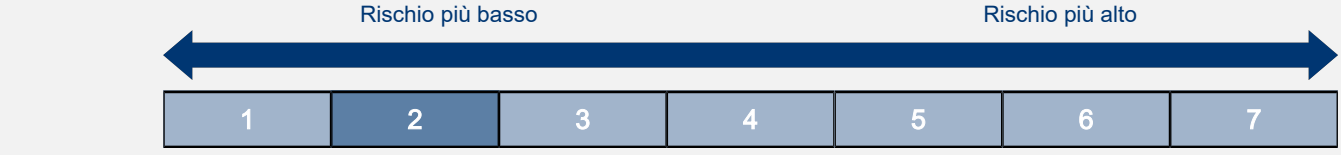

L'indicatore di rischio presuppone che l'opzione d'investimento sia mantenuta per 6 anni. In caso di disinvestimento in una fase iniziale la somma rimborsata potrebbe essere minore. Non è possibile disinvestire anticipatamente nel primo anno.

L'indicatore di rischio è un'indicazione orientativa del livello di rischio di questa opzione di investimento rispetto ad altri prodotti. Esso esprime la probabilità che l'opzione d'investimento subisca perdite monetarie a causa di movimenti sul mercato o a causa dell'incapacità dell'Impresa di pagarvi quanto dovuto.
Abbiamo classificato questa opzione di investimento al livello 2 su 7 che corrisponde alla classe di rischio bassa.
Le condizioni per il disinvestimento nei primi 4 anni sono descritte nella sezione "Per quanto tempo devo detenerlo? Posso ritirare il capitale prematuramente?".

Scenari di performance

Il possibile rimborso dipenderà dall'andamento futuro dei mercati, che è incerto e non può essere previsto con esattezza. Lo scenario sfavorevole, lo scenario moderato e lo scenario favorevole riportati sono illustrazioni basate sulla performance peggiore, la performance media e la performance migliore del prodotto negli ultimi 11 anni. Nel futuro i mercati potrebbero avere un andamento molto diverso.

Periodo di detenzione raccomandato: 6 anni **Esempio di investimento: € 10.000** **Premio assicurativo: € 0**		In caso di uscita dopo 1 anno	In caso di uscita dopo 6 anni
Scenari di sopravvivenza			
Minimo	**Non esiste un rendimento minimo garantito in caso di riscatto. Potreste perdere il vostro intero investimento o parte di esso.**		
Stress	**Possibile rimborso al netto dei costi**	**€ 7.778**	**€ 6.529**
	Rendimento medio per ciascun anno	*-22,22%*	*-6,86%*
Sfavorevole	**Possibile rimborso al netto dei costi**	**€ 8.169**	**€ 7.586**
	Rendimento medio per ciascun anno	*-18,31%*	*-4,50%*
Moderato	**Possibile rimborso al netto dei costi**	**€ 9.555**	**€ 8.532**
	Rendimento medio per ciascun anno	*-4,45%*	*-2,61%*
Favorevole	**Possibile rimborso al netto dei costi**	**€ 10.303**	**€ 9.315**
	Rendimento medio per ciascun anno	*3,03%*	*-1,18%*
Scenario di morte			
In caso di decesso dell'Assicurato	**Possibile rimborso a favore dei vostri beneficiari al netto dei costi**	**€ 10.000**	**€ 10.000**
Premio assicurativo preso nel tempo		**€ 0**	**€ 0**

Le cifre riportate comprendono tutti i costi del prodotto in quanto tale, e comprendono i costi di distribuzione del prodotto. Le cifre non tengono conto della vostra situazione fiscale personale, che può incidere anch'essa sull'importo del rimborso.
Gli scenari sono una rappresentazione dei risultati dell'investimento che ragionevolmente potranno avverarsi, in condizioni di mercato sia favorevoli sia

sfavorevoli. Varieranno a seconda della performance del mercato e del momento in cui è richiesto il riscatto. Si rappresentano anche i possibili risultati in caso di decesso ipotizzando lo scenario moderato.
Lo scenario di stress indica quale potrebbe essere l'importo rimborsato in circostanze di mercato estreme.

Quali sono i costi?

Andamento dei costi nel tempo

Le tabelle mostrano gli importi prelevati dall'investimento per coprire diversi tipi di costi. Tali importi dipendono dall'entità dell'investimento, dalla durata della detenzione del prodotto e dall'andamento del prodotto. Gli importi sono qui riportati a fini illustrativi e si basano su un importo esemplificativo dell'investimento e su diversi possibili periodi di investimento. Si è ipotizzato quanto segue:
— Nel primo anno recupero dell'importo investito (rendimento annuo dello 0%). Per gli altri periodi di detenzione si è ipotizzato che il prodotto abbia la performance indicata nello scenario moderato
— 10.000 EUR di investimento.

	In caso di uscita dopo 1 anno	In caso di uscita dopo 6 anni
Costi totali	**€ 817**	**€ 2.394**
Incidenza annuale dei costi (*)	**8,17%**	**4,27% ogni anno**

(*) Dimostra come i costi riducano ogni anno il rendimento nel corso del periodo di detenzione. Ad esempio, se l'uscita avviene nel periodo di detenzione raccomandato, si prevede che il rendimento medio annuo sarà pari al 1,66% prima dei costi e al -2,61% al netto dei costi. Una parte dei costi può essere condivisa con la persona che vende il prodotto per coprire i servizi che fornisce.

Composizione dei costi

Costi una tantum di ingresso o di uscita		Incidenza annuale dei costi in caso di uscita dopo 6 anni
Costi di ingresso	Non vengono applicati costi per l'acquisizione del contratto.	**0,00%**
Costi di uscita	Si applicano costi di uscita solo se voi disinvestite nei primi 4 anni (il costo è una percentuale del capitale assicurato decrescente in base agli anni trascorsi dall'inizio del contratto). I costi di uscita sono indicati come 'N/A' nella colonna successiva in quanto non si applicano se il prodotto è conservato fino al periodo di detenzione raccomandato.	**N/A**
Costi correnti registrati ogni anno		
Commissioni di gestione e altri costi amministrativi o di esercizio	Costo percentuale sul valore del contratto investito in quote. Si tratta di una stima basata sui costi effettivi dell'ultimo anno.	**3,92%**
Costi di transazione	dallo del valore dell'investimento all'anno. Si tratta di una stima dei costi sostenuti per l'acquisto e la vendita degli investimenti sottostanti per il prodotto. L'importo effettivo varierà a seconda di quanto viene acquistato e venduto.	**0,00%**
Oneri accessori sostenuti in determinate condizioni		
Commissioni di performance	Costi percentuali in base all'eventuale maggior rendimento conseguito dal fondo esterno rispetto a un parametro di riferimento. L'importo effettivo varierà a seconda dell'andamento dell'investimento. La stima dei costi aggregati di cui sopra comprende la media degli ultimi 5 anni.	**0,35%**

Alleanza Assicurazioni S.p.A. - Sede Legale: Piazza Tre Torri 1 - 20145 Milano - Tel. +39 02 40824111 - www.alleanza.it
Capitale Sociale Euro 210.000.000,00 i.v. - Codice Fiscale e iscrizione Registro Imprese di Milano Monza Brianza Lodi n. 10908160012 - Partita IVA n. 01333550323 - Pec: alleanza@pec.alleanza.it - Società iscritta all'Albo Imprese IVASS n. 1.00178, soggetta all'attività di direzione e coordinamento di Assicurazioni Generali S.p.A. ed appartenente al Gruppo Generali, iscritto al n. 026 dell'Albo dei gruppi assicurativi

Documento contenente le informazioni specifiche

Nome del prodotto: Stile Unico di Alleanza

Opzione di investimento: Percorso 4, 5, 6 - LUX IM - MAN GLOBAL ARBITRAGE E3X
Emittente: LUX IM
ISIN: LU3124362560
Data del documento: 19/11/2026

Cos'è questa opzione d'investimento?

Obiettivi dell'opzione di investimento: Per le informazioni specifiche, relative ad obiettivi e politica di investimento della presente opzione di investimento, si rimanda al KID (redatto dalla Società emittente) presente sul sito della Compagnia all'indirizzo internet www.alleanza.it/investimento/stile-unico.
Investitori al dettaglio cui si intende commercializzare l'opzione di investimento: Il tipo di cliente varia a seconda del Percorso scelto. Stile Unico di Alleanza è un prodotto di investimento assicurativo, caratterizzato da percorsi rivolti a clienti retail o professionali, con un bisogno di investimento e conoscenza o esperienza almeno sui prodotti assicurativi di investimento (IBIPs) che prevedono una molteplicità di opzioni di investimento declinate sulla possibilità per il cliente di scegliere liberamente tra diversi sottostanti/combinazioni di sottostanti l'allocazione dell'investimento, e per la copertura facoltativa, che abbiano manifestato anche un bisogno di protezione. Ciascun percorso si rivolge inoltre a diverse tipologie di clienti diversificati come segue: il "Percorso d'investimento 4" è rivolto a clienti con un bisogno di investimento, che punta almeno a una moderata crescita del capitale, con un orizzonte temporale almeno medio (a partire da 6 anni), un profilo di rischio almeno medio basso e capacità di sostenere almeno perdite contenute del valore dell'investimento; il "Percorso d'investimento 5" è rivolto a clienti con un bisogno di investimento, che punta almeno a una moderata crescita del capitale, con un orizzonte temporale almeno medio (a partire da 6 anni), un profilo di rischio almeno medio e capacità di sostenere almeno perdite contenute del valore dell'investimento; il "Percorso d'investimento 6" è rivolto a clienti con un bisogno di investimento, che punta ad una crescita anche più che moderata del capitale, con un orizzonte temporale almeno medio (a partire da 6 anni), un profilo di rischio almeno medio alto e capacità di sostenere perdite apprezzabili del valore dell'investimento".

Quali sono i rischi e qual è il potenziale rendimento?

Indicatore di rischio

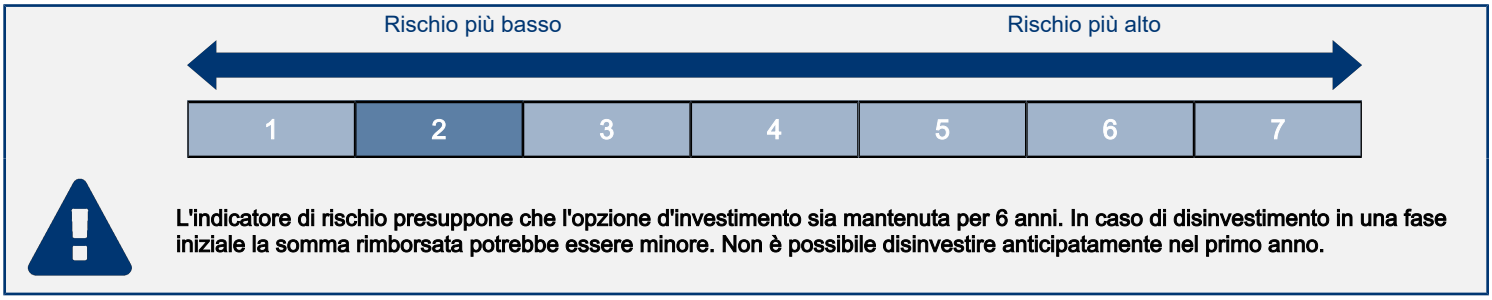

L'indicatore di rischio presuppone che l'opzione d'investimento sia mantenuta per 6 anni. In caso di disinvestimento in una fase iniziale la somma rimborsata potrebbe essere minore. Non è possibile disinvestire anticipatamente nel primo anno.

L'indicatore di rischio è un'indicazione orientativa del livello di rischio di questa opzione di investimento rispetto ad altri prodotti. Esso esprime la probabilità che l'opzione d'investimento subisca perdite monetarie a causa di movimenti sul mercato o a causa dell'incapacità dell'Impresa di pagarvi quanto dovuto.
Abbiamo classificato questa opzione di investimento al livello 2 su 7 che corrisponde alla classe di rischio bassa.
Le condizioni per il disinvestimento nei primi 4 anni sono descritte nella sezione "Per quanto tempo devo detenerlo? Posso ritirare il capitale prematuramente?".

Scenari di performance

Il possibile rimborso dipenderà dall'andamento futuro dei mercati, che è incerto e non può essere previsto con esattezza. Lo scenario sfavorevole, lo scenario moderato e lo scenario favorevole riportati sono illustrazioni basate sulla performance peggiore, la performance media e la performance migliore del prodotto negli ultimi 11 anni. Nel futuro i mercati potrebbero avere un andamento molto diverso.

Periodo di detenzione raccomandato: 6 anni
Esempio di investimento: € 10.000
Premio assicurativo: € 0

		In caso di uscita dopo 1 anno	In caso di uscita dopo 6 anni
Scenari di sopravvivenza			
Minimo	**Non esiste un rendimento minimo garantito in caso di riscatto. Potreste perdere il vostro intero investimento o parte di esso.**		
Stress	**Possibile rimborso al netto dei costi**	**€ 8.021**	**€ 6.416**
	Rendimento medio per ciascun anno	*-19,79%*	*-7,13%*
Sfavorevole	**Possibile rimborso al netto dei costi**	**€ 8.823**	**€ 8.046**
	Rendimento medio per ciascun anno	*-11,77%*	*-3,56%*
Moderato	**Possibile rimborso al netto dei costi**	**€ 9.549**	**€ 9.413**
	Rendimento medio per ciascun anno	*-4,51%*	*-1,00%*
Favorevole	**Possibile rimborso al netto dei costi**	**€ 10.326**	**€ 11.095**
	Rendimento medio per ciascun anno	*3,26%*	*1,75%*
Scenario di morte			
In caso di decesso dell'Assicurato	**Possibile rimborso a favore dei vostri beneficiari al netto dei costi**	**€ 10.000**	**€ 10.000**
Premio assicurativo preso nel tempo		**€ 0**	**€ 0**

Le cifre riportate comprendono tutti i costi del prodotto in quanto tale, e comprendono i costi di distribuzione del prodotto. Le cifre non tengono conto della vostra situazione fiscale personale, che può incidere anch'essa sull'importo del rimborso.
Gli scenari sono una rappresentazione dei risultati dell'investimento che ragionevolmente potranno avverarsi, in condizioni di mercato sia favorevoli sia

sfavorevoli. Varieranno a seconda della performance del mercato e del momento in cui è richiesto il riscatto. Si rappresentano anche i possibili risultati in caso di decesso ipotizzando lo scenario moderato.
Lo scenario di stress indica quale potrebbe essere l'importo rimborsato in circostanze di mercato estreme.

Quali sono i costi?

Andamento dei costi nel tempo

Le tabelle mostrano gli importi prelevati dall'investimento per coprire diversi tipi di costi. Tali importi dipendono dall'entità dell'investimento, dalla durata della detenzione del prodotto e dall'andamento del prodotto. Gli importi sono qui riportati a fini illustrativi e si basano su un importo esemplificativo dell'investimento e su diversi possibili periodi di investimento. Si è ipotizzato quanto segue:
— Nel primo anno recupero dell'importo investito (rendimento annuo dello 0%). Per gli altri periodi di detenzione si è ipotizzato che il prodotto abbia la performance indicata nello scenario moderato
— 10.000 EUR di investimento.

	In caso di uscita dopo 1 anno	In caso di uscita dopo 6 anni
Costi totali	**€ 843**	**€ 2.687**
Incidenza annuale dei costi (*)	**8,43%**	**4,59% ogni anno**

(*) Dimostra come i costi riducano ogni anno il rendimento nel corso del periodo di detenzione. Ad esempio, se l'uscita avviene nel periodo di detenzione raccomandato, si prevede che il rendimento medio annuo sarà pari al 3,59% prima dei costi e al -1% al netto dei costi. Una parte dei costi può essere condivisa con la persona che vende il prodotto per coprire i servizi che fornisce.

Composizione dei costi

Costi una tantum di ingresso o di uscita		Incidenza annuale dei costi in caso di uscita dopo 6 anni
Costi di ingresso	Non vengono applicati costi per l'acquisizione del contratto.	**0,00%**
Costi di uscita	Si applicano costi di uscita solo se voi disinvestite nei primi 4 anni (il costo è una percentuale del capitale assicurato decrescente in base agli anni trascorsi dall'inizio del contratto). I costi di uscita sono indicati come 'N/A' nella colonna successiva in quanto non si applicano se il prodotto è conservato fino al periodo di detenzione raccomandato.	**N/A**
Costi correnti registrati ogni anno		
Commissioni di gestione e altri costi amministrativi o di esercizio	Costo percentuale sul valore del contratto investito in quote. Si tratta di una stima basata sui costi effettivi dell'ultimo anno.	**4,30%**
Costi di transazione	dallo del valore dell'investimento all'anno. Si tratta di una stima dei costi sostenuti per l'acquisto e la vendita degli investimenti sottostanti per il prodotto. L'importo effettivo varierà a seconda di quanto viene acquistato e venduto.	**0,00%**
Oneri accessori sostenuti in determinate condizioni		
Commissioni di performance	Costi percentuali in base all'eventuale maggior rendimento conseguito dal fondo esterno rispetto a un parametro di riferimento. L'importo effettivo varierà a seconda dell'andamento dell'investimento. La stima dei costi aggregati di cui sopra comprende la media degli ultimi 5 anni.	**0,29%**

Alleanza Assicurazioni S.p.A. - Sede Legale: Piazza Tre Torri 1 - 20145 Milano - Tel. +39 02 40824111 - www.alleanza.it
Capitale Sociale Euro 210.000.000,00 i.v. - Codice Fiscale e iscrizione Registro Imprese di Milano Monza Brianza Lodi n. 10908160012 - Partita IVA n. 01333550323 - Pec: alleanza@pec.alleanza.it - Società iscritta all'Albo Imprese IVASS n. 1.00178, soggetta all'attività di direzione e coordinamento di Assicurazioni Generali S.p.A. ed appartenente al Gruppo Generali, iscritto al n. 026 dell'Albo dei gruppi assicurativi

Documento contenente le informazioni specifiche

Nome del prodotto: Stile Unico di Alleanza

Opzione di investimento: Percorso 4, 5, 6 - LUX IM - MORGAN STANLEY GLOBAL BRANDS E3HX
Emittente: Morgan Stanley
ISIN: LU3199040182
Data del documento: 19/11/2026

Cos'è questa opzione d'investimento?

Obiettivi dell'opzione di investimento: Per le informazioni specifiche, relative ad obiettivi e politica di investimento della presente opzione di investimento, si rimanda al KID (redatto dalla Società emittente) presente sul sito della Compagnia all'indirizzo internet www.alleanza.it/investimento/stile-unico.
Investitori al dettaglio cui si intende commercializzare l'opzione di investimento: Il tipo di cliente varia a seconda del Percorso scelto. Stile Unico di Alleanza è un prodotto di investimento assicurativo, caratterizzato da percorsi rivolti a clienti retail o professionali, con un bisogno di investimento e conoscenza o esperienza almeno sui prodotti assicurativi di investimento (IBIPs) che prevedono una molteplicità di opzioni di investimento declinate sulla possibilità per il cliente di scegliere liberamente tra diversi sottostanti/combinazioni di sottostanti l'allocazione dell'investimento, e per la copertura facoltativa, che abbiano manifestato anche un bisogno di protezione. Ciascun percorso si rivolge inoltre a diverse tipologie di clienti diversificati come segue: il "Percorso d'investimento 4" è rivolto a clienti con un bisogno di investimento, che punta almeno a una moderata crescita del capitale, con un orizzonte temporale almeno medio (a partire da 6 anni), un profilo di rischio almeno medio basso e capacità di sostenere almeno perdite contenute del valore dell'investimento; il "Percorso d'investimento 5" è rivolto a clienti con un bisogno di investimento, che punta almeno a una moderata crescita del capitale, con un orizzonte temporale almeno medio (a partire da 6 anni), un profilo di rischio almeno medio e capacità di sostenere almeno perdite contenute del valore dell'investimento; il "Percorso d'investimento 6" è rivolto a clienti con un bisogno di investimento, che punta ad una crescita anche più che moderata del capitale, con un orizzonte temporale almeno medio (a partire da 6 anni), un profilo di rischio almeno medio alto e capacità di sostenere perdite apprezzabili del valore dell'investimento".

Quali sono i rischi e qual è il potenziale rendimento?

Indicatore di rischio

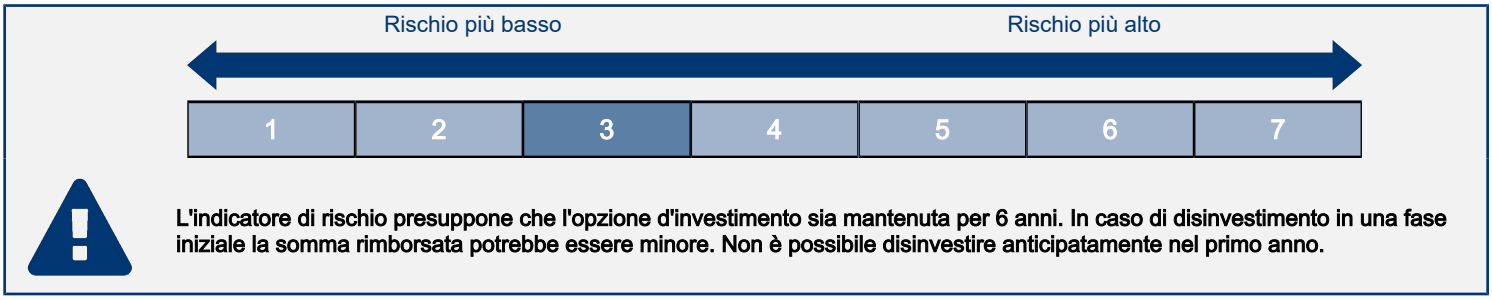

L'indicatore di rischio presuppone che l'opzione d'investimento sia mantenuta per 6 anni. In caso di disinvestimento in una fase iniziale la somma rimborsata potrebbe essere minore. Non è possibile disinvestire anticipatamente nel primo anno.

L'indicatore di rischio è un'indicazione orientativa del livello di rischio di questa opzione di investimento rispetto ad altri prodotti. Esso esprime la probabilità che l'opzione d'investimento subisca perdite monetarie a causa di movimenti sul mercato o a causa dell'incapacità dell'Impresa di pagarvi quanto dovuto.
Abbiamo classificato questa opzione di investimento al livello 3 su 7 che corrisponde alla classe di rischio medio-bassa.
Le condizioni per il disinvestimento nei primi 4 anni sono descritte nella sezione "Per quanto tempo devo detenerlo? Posso ritirare il capitale prematuramente?".

Scenari di performance

Il possibile rimborso dipenderà dall'andamento futuro dei mercati, che è incerto e non può essere previsto con esattezza. Lo scenario sfavorevole, lo scenario moderato e lo scenario favorevole riportati sono illustrazioni basate sulla performance peggiore, la performance media e la performance migliore del prodotto negli ultimi 11 anni. Nel futuro i mercati potrebbero avere un andamento molto diverso.

Periodo di detenzione raccomandato: 6 anni **Esempio di investimento: € 10.000** **Premio assicurativo: € 0**		In caso di uscita dopo 1 anno	In caso di uscita dopo 6 anni
Scenari di sopravvivenza			
Minimo	**Non esiste un rendimento minimo garantito in caso di riscatto. Potreste perdere il vostro intero investimento o parte di esso.**		
Stress	**Possibile rimborso al netto dei costi**	**€ 4.708**	**€ 3.008**
	Rendimento medio per ciascun anno	*-52,92%*	*-18,14%*
Sfavorevole	**Possibile rimborso al netto dei costi**	**€ 7.484**	**€ 6.520**
	Rendimento medio per ciascun anno	*-25,16%*	*-6,88%*
Moderato	**Possibile rimborso al netto dei costi**	**€ 9.920**	**€ 11.596**
	Rendimento medio per ciascun anno	*-0,80%*	*2,50%*
Favorevole	**Possibile rimborso al netto dei costi**	**€ 13.334**	**€ 13.299**
	Rendimento medio per ciascun anno	*33,34%*	*4,87%*
Scenario di morte			
In caso di decesso dell'Assicurato	**Possibile rimborso a favore dei vostri beneficiari al netto dei costi**	**€ 10.300**	**€ 11.619**
Premio assicurativo preso nel tempo		**€ 0**	**€ 0**

Le cifre riportate comprendono tutti i costi del prodotto in quanto tale, e comprendono i costi di distribuzione del prodotto. Le cifre non tengono conto della vostra situazione fiscale personale, che può incidere anch'essa sull'importo del rimborso.
Gli scenari sono una rappresentazione dei risultati dell'investimento che ragionevolmente potranno avverarsi, in condizioni di mercato sia favorevoli sia

sfavorevoli. Varieranno a seconda della performance del mercato e del momento in cui è richiesto il riscatto. Si rappresentano anche i possibili risultati in caso di decesso ipotizzando lo scenario moderato.
Lo scenario di stress indica quale potrebbe essere l'importo rimborsato in circostanze di mercato estreme.

Quali sono i costi?

Andamento dei costi nel tempo

Le tabelle mostrano gli importi prelevati dall'investimento per coprire diversi tipi di costi. Tali importi dipendono dall'entità dell'investimento, dalla durata della detenzione del prodotto e dall'andamento del prodotto. Gli importi sono qui riportati a fini illustrativi e si basano su un importo esemplificativo dell'investimento e su diversi possibili periodi di investimento. Si è ipotizzato quanto segue:
— Nel primo anno recupero dell'importo investito (rendimento annuo dello 0%). Per gli altri periodi di detenzione si è ipotizzato che il prodotto abbia la performance indicata nello scenario moderato
— 10.000 EUR di investimento.

	In caso di uscita dopo 1 anno	In caso di uscita dopo 6 anni
Costi totali	**€ 1.041**	**€ 4.238**
Incidenza annuale dei costi (*)	**10,41%**	**6,71% ogni anno**

(*) Dimostra come i costi riducano ogni anno il rendimento nel corso del periodo di detenzione. Ad esempio, se l'uscita avviene nel periodo di detenzione raccomandato, si prevede che il rendimento medio annuo sarà pari al 9,21% prima dei costi e al 2,5% al netto dei costi. Una parte dei costi può essere condivisa con la persona che vende il prodotto per coprire i servizi che fornisce.

Composizione dei costi

Costi una tantum di ingresso o di uscita		Incidenza annuale dei costi in caso di uscita dopo 6 anni
Costi di ingresso	Non vengono applicati costi per l'acquisizione del contratto.	**0,00%**
Costi di uscita	Si applicano costi di uscita solo se voi disinvestite nei primi 4 anni (il costo è una percentuale del capitale assicurato decrescente in base agli anni trascorsi dall'inizio del contratto). I costi di uscita sono indicati come 'N/A' nella colonna successiva in quanto non si applicano se il prodotto è conservato fino al periodo di detenzione raccomandato.	**N/A**
Costi correnti registrati ogni anno		
Commissioni di gestione e altri costi amministrativi o di esercizio	Costo percentuale sul valore del contratto investito in quote. Si tratta di una stima basata sui costi effettivi dell'ultimo anno.	**4,71%**
Costi di transazione	dallo del valore dell'investimento all'anno. Si tratta di una stima dei costi sostenuti per l'acquisto e la vendita degli investimenti sottostanti per il prodotto. L'importo effettivo varierà a seconda di quanto viene acquistato e venduto.	**0,00%**
Oneri accessori sostenuti in determinate condizioni		
Commissioni di performance	Costi percentuali in base all'eventuale maggior rendimento conseguito dal fondo esterno rispetto a un parametro di riferimento. L'importo effettivo varierà a seconda dell'andamento dell'investimento. La stima dei costi aggregati di cui sopra comprende la media degli ultimi 5 anni.	**2,00%**

Alleanza Assicurazioni S.p.A. - Sede Legale: Piazza Tre Torri 1 - 20145 Milano - Tel. +39 02 40824111 - www.alleanza.it
Capitale Sociale Euro 210.000.000,00 i.v. - Codice Fiscale e iscrizione Registro Imprese di Milano Monza Brianza Lodi n. 10908160012 - Partita IVA n. 01333550323 - Pec: alleanza@pec.alleanza.it - Società iscritta all'Albo Imprese IVASS n. 1.00178, soggetta all'attività di direzione e coordinamento di Assicurazioni Generali S.p.A. ed appartenente al Gruppo Generali, iscritto al n. 026 dell'Albo dei gruppi assicurativi

Documento contenente le informazioni specifiche

Nome del prodotto: Stile Unico di Alleanza

Opzione di investimento: Percorso 4, 5, 6 - LUX IM - MORGAN STANLEY GLOBAL BRANDS E3X
Emittente: LUX IM
ISIN: LU3124374227
Data del documento: 19/11/2026

Cos'è questa opzione d'investimento?

Obiettivi dell'opzione di investimento: Per le informazioni specifiche, relative ad obiettivi e politica di investimento della presente opzione di investimento, si rimanda al KID (redatto dalla Società emittente) presente sul sito della Compagnia all'indirizzo internet www.alleanza.it/investimento/stile-unico.
Investitori al dettaglio cui si intende commercializzare l'opzione di investimento: Il tipo di cliente varia a seconda del Percorso scelto. Stile Unico di Alleanza è un prodotto di investimento assicurativo, caratterizzato da percorsi rivolti a clienti retail o professionali, con un bisogno di investimento e conoscenza o esperienza almeno sui prodotti assicurativi di investimento (IBIPs) che prevedono una molteplicità di opzioni di investimento declinate sulla possibilità per il cliente di scegliere liberamente tra diversi sottostanti/combinazioni di sottostanti l'allocazione dell'investimento, e per la copertura facoltativa, che abbiano manifestato anche un bisogno di protezione. Ciascun percorso si rivolge inoltre a diverse tipologie di clienti diversificati come segue: il "Percorso d'investimento 4" è rivolto a clienti con un bisogno di investimento, che punta almeno a una moderata crescita del capitale, con un orizzonte temporale almeno medio (a partire da 6 anni), un profilo di rischio almeno medio basso e capacità di sostenere almeno perdite contenute del valore dell'investimento; il "Percorso d'investimento 5" è rivolto a clienti con un bisogno di investimento, che punta almeno a una moderata crescita del capitale, con un orizzonte temporale almeno medio (a partire da 6 anni), un profilo di rischio almeno medio e capacità di sostenere almeno perdite contenute del valore dell'investimento; il "Percorso d'investimento 6" è rivolto a clienti con un bisogno di investimento, che punta ad una crescita anche più che moderata del capitale, con un orizzonte temporale almeno medio (a partire da 6 anni), un profilo di rischio almeno medio alto e capacità di sostenere perdite apprezzabili del valore dell'investimento".

Quali sono i rischi e qual è il potenziale rendimento?

Indicatore di rischio

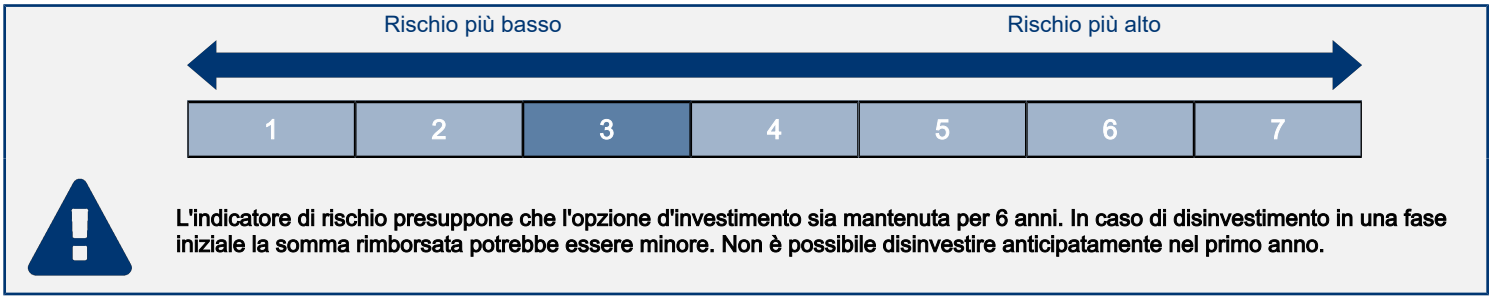

L'indicatore di rischio presuppone che l'opzione d'investimento sia mantenuta per 6 anni. In caso di disinvestimento in una fase iniziale la somma rimborsata potrebbe essere minore. Non è possibile disinvestire anticipatamente nel primo anno.

L'indicatore di rischio è un'indicazione orientativa del livello di rischio di questa opzione di investimento rispetto ad altri prodotti. Esso esprime la probabilità che l'opzione d'investimento subisca perdite monetarie a causa di movimenti sul mercato o a causa dell'incapacità dell'Impresa di pagarvi quanto dovuto.
Abbiamo classificato questa opzione di investimento al livello 3 su 7 che corrisponde alla classe di rischio medio-bassa.
Le condizioni per il disinvestimento nei primi 4 anni sono descritte nella sezione "Per quanto tempo devo detenerlo? Posso ritirare il capitale prematuramente?".

Scenari di performance

Il possibile rimborso dipenderà dall'andamento futuro dei mercati, che è incerto e non può essere previsto con esattezza. Lo scenario sfavorevole, lo scenario moderato e lo scenario favorevole riportati sono illustrazioni basate sulla performance peggiore, la performance media e la performance migliore del prodotto negli ultimi 11 anni. Nel futuro i mercati potrebbero avere un andamento molto diverso.

Periodo di detenzione raccomandato: 6 anni **Esempio di investimento: € 10.000** **Premio assicurativo: € 0**		In caso di uscita dopo 1 anno	In caso di uscita dopo 6 anni
Scenari di sopravvivenza			
Minimo	**Non esiste un rendimento minimo garantito in caso di riscatto. Potreste perdere il vostro intero investimento o parte di esso.**		
Stress	**Possibile rimborso al netto dei costi**	**€ 4.854**	**€ 3.351**
	Rendimento medio per ciascun anno	*-51,46%*	*-16,66%*
Sfavorevole	**Possibile rimborso al netto dei costi**	**€ 8.094**	**€ 6.071**
	Rendimento medio per ciascun anno	*-19,06%*	*-7,98%*
Moderato	**Possibile rimborso al netto dei costi**	**€ 9.734**	**€ 12.263**
	Rendimento medio per ciascun anno	*-2,66%*	*3,46%*
Favorevole	**Possibile rimborso al netto dei costi**	**€ 13.080**	**€ 14.772**
	Rendimento medio per ciascun anno	*30,80%*	*6,72%*
Scenario di morte			
In caso di decesso dell'Assicurato	**Possibile rimborso a favore dei vostri beneficiari al netto dei costi**	**€ 10.107**	**€ 12.288**
Premio assicurativo preso nel tempo		**€ 0**	**€ 0**

Le cifre riportate comprendono tutti i costi del prodotto in quanto tale, e comprendono i costi di distribuzione del prodotto. Le cifre non tengono conto della vostra situazione fiscale personale, che può incidere anch'essa sull'importo del rimborso.
Gli scenari sono una rappresentazione dei risultati dell'investimento che ragionevolmente potranno avverarsi, in condizioni di mercato sia favorevoli sia

sfavorevoli. Varieranno a seconda della performance del mercato e del momento in cui è richiesto il riscatto. Si rappresentano anche i possibili risultati in caso di decesso ipotizzando lo scenario moderato.
Lo scenario di stress indica quale potrebbe essere l'importo rimborsato in circostanze di mercato estreme.

Quali sono i costi?

Andamento dei costi nel tempo

Le tabelle mostrano gli importi prelevati dall'investimento per coprire diversi tipi di costi. Tali importi dipendono dall'entità dell'investimento, dalla durata della detenzione del prodotto e dall'andamento del prodotto. Gli importi sono qui riportati a fini illustrativi e si basano su un importo esemplificativo dell'investimento e su diversi possibili periodi di investimento. Si è ipotizzato quanto segue:
— Nel primo anno recupero dell'importo investito (rendimento annuo dello 0%). Per gli altri periodi di detenzione si è ipotizzato che il prodotto abbia la performance indicata nello scenario moderato
— 10.000 EUR di investimento.

	In caso di uscita dopo 1 anno	In caso di uscita dopo 6 anni
Costi totali	**€ 1.041**	**€ 4.404**
Incidenza annuale dei costi (*)	**10,41%**	**6,77% ogni anno**

(*) Dimostra come i costi riducano ogni anno il rendimento nel corso del periodo di detenzione. Ad esempio, se l'uscita avviene nel periodo di detenzione raccomandato, si prevede che il rendimento medio annuo sarà pari al 10,23% prima dei costi e al 3,46% al netto dei costi. Una parte dei costi può essere condivisa con la persona che vende il prodotto per coprire i servizi che fornisce.

Composizione dei costi

Costi una tantum di ingresso o di uscita		Incidenza annuale dei costi in caso di uscita dopo 6 anni
Costi di ingresso	Non vengono applicati costi per l'acquisizione del contratto.	**0,00%**
Costi di uscita	Si applicano costi di uscita solo se voi disinvestite nei primi 4 anni (il costo è una percentuale del capitale assicurato decrescente in base agli anni trascorsi dall'inizio del contratto). I costi di uscita sono indicati come 'N/A' nella colonna successiva in quanto non si applicano se il prodotto è conservato fino al periodo di detenzione raccomandato.	**N/A**
Costi correnti registrati ogni anno		
Commissioni di gestione e altri costi amministrativi o di esercizio	Costo percentuale sul valore del contratto investito in quote. Si tratta di una stima basata sui costi effettivi dell'ultimo anno.	**4,77%**
Costi di transazione	dallo del valore dell'investimento all'anno. Si tratta di una stima dei costi sostenuti per l'acquisto e la vendita degli investimenti sottostanti per il prodotto. L'importo effettivo varierà a seconda di quanto viene acquistato e venduto.	**0,00%**
Oneri accessori sostenuti in determinate condizioni		
Commissioni di performance	Costi percentuali in base all'eventuale maggior rendimento conseguito dal fondo esterno rispetto a un parametro di riferimento. L'importo effettivo varierà a seconda dell'andamento dell'investimento. La stima dei costi aggregati di cui sopra comprende la media degli ultimi 5 anni.	**2,00%**

Alleanza Assicurazioni S.p.A. - Sede Legale: Piazza Tre Torri 1 - 20145 Milano - Tel. +39 02 40824111 - www.alleanza.it
Capitale Sociale Euro 210.000.000,00 i.v. - Codice Fiscale e iscrizione Registro Imprese di Milano Monza Brianza Lodi n. 10908160012 - Partita IVA n. 01333550323 - Pec: alleanza@pec.alleanza.it - Società iscritta all'Albo Imprese IVASS n. 1.00178, soggetta all'attività di direzione e coordinamento di Assicurazioni Generali S.p.A. ed appartenente al Gruppo Generali, iscritto al n. 026 dell'Albo dei gruppi assicurativi

Documento contenente le informazioni specifiche

Nome del prodotto: Stile Unico di Alleanza

Opzione di investimento: Percorso 4, 5, 6 - LUX IM - MUZINICH SHORT TERM CREDIT E3HX
Emittente: LUX IM
ISIN: LU3124364772
Data del documento: 19/11/2026

Cos'è questa opzione d'investimento?

Obiettivi dell'opzione di investimento: Per le informazioni specifiche, relative ad obiettivi e politica di investimento della presente opzione di investimento, si rimanda al KID (redatto dalla Società emittente) presente sul sito della Compagnia all'indirizzo internet www.alleanza.it/investimento/stile-unico.
Investitori al dettaglio cui si intende commercializzare l'opzione di investimento: Il tipo di cliente varia a seconda del Percorso scelto. Stile Unico di Alleanza è un prodotto di investimento assicurativo, caratterizzato da percorsi rivolti a clienti retail o professionali, con un bisogno di investimento e conoscenza o esperienza almeno sui prodotti assicurativi di investimento (IBIPs) che prevedono una molteplicità di opzioni di investimento declinate sulla possibilità per il cliente di scegliere liberamente tra diversi sottostanti/combinazioni di sottostanti l'allocazione dell'investimento, e per la copertura facoltativa, che abbiano manifestato anche un bisogno di protezione. Ciascun percorso si rivolge inoltre a diverse tipologie di clienti diversificati come segue: il "Percorso d'investimento 4" è rivolto a clienti con un bisogno di investimento, che punta almeno a una moderata crescita del capitale, con un orizzonte temporale almeno medio (a partire da 6 anni), un profilo di rischio almeno medio basso e capacità di sostenere almeno perdite contenute del valore dell'investimento; il "Percorso d'investimento 5" è rivolto a clienti con un bisogno di investimento, che punta almeno a una moderata crescita del capitale, con un orizzonte temporale almeno medio (a partire da 6 anni), un profilo di rischio almeno medio e capacità di sostenere almeno perdite contenute del valore dell'investimento; il "Percorso d'investimento 6" è rivolto a clienti con un bisogno di investimento, che punta ad una crescita anche più che moderata del capitale, con un orizzonte temporale almeno medio (a partire da 6 anni), un profilo di rischio almeno medio alto e capacità di sostenere perdite apprezzabili del valore dell'investimento".

Quali sono i rischi e qual è il potenziale rendimento?

Indicatore di rischio

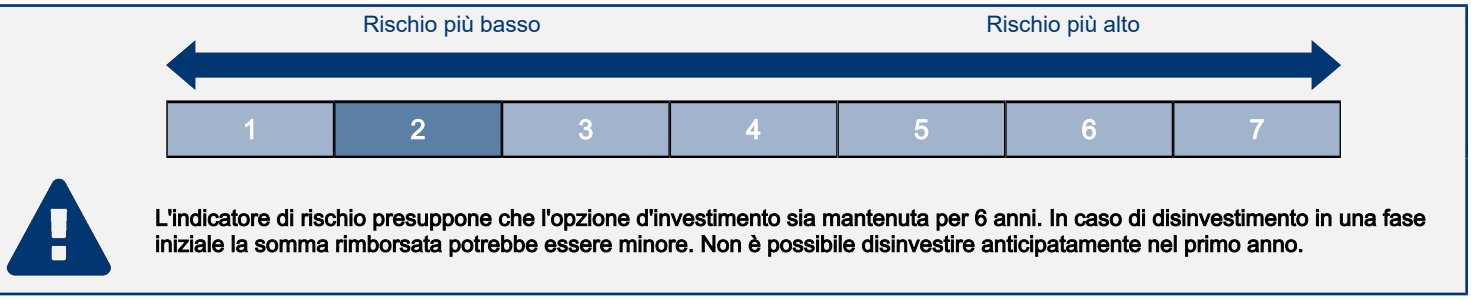

L'indicatore di rischio presuppone che l'opzione d'investimento sia mantenuta per 6 anni. In caso di disinvestimento in una fase iniziale la somma rimborsata potrebbe essere minore. Non è possibile disinvestire anticipatamente nel primo anno.

L'indicatore di rischio è un'indicazione orientativa del livello di rischio di questa opzione di investimento rispetto ad altri prodotti. Esso esprime la probabilità che l'opzione d'investimento subisca perdite monetarie a causa di movimenti sul mercato o a causa dell'incapacità dell'Impresa di pagarvi quanto dovuto.
Abbiamo classificato questa opzione di investimento al livello 2 su 7 che corrisponde alla classe di rischio bassa.
Le condizioni per il disinvestimento nei primi 4 anni sono descritte nella sezione "Per quanto tempo devo detenerlo? Posso ritirare il capitale prematuramente?".

Scenari di performance

Il possibile rimborso dipenderà dall'andamento futuro dei mercati, che è incerto e non può essere previsto con esattezza. Lo scenario sfavorevole, lo scenario moderato e lo scenario favorevole riportati sono illustrazioni basate sulla performance peggiore, la performance media e la performance migliore del prodotto negli ultimi 11 anni. Nel futuro i mercati potrebbero avere un andamento molto diverso.

Periodo di detenzione raccomandato: 6 anni
Esempio di investimento: € 10.000
Premio assicurativo: € 0

		In caso di uscita dopo 1 anno	In caso di uscita dopo 6 anni
Scenari di sopravvivenza			
Minimo	**Non esiste un rendimento minimo garantito in caso di riscatto. Potreste perdere il vostro intero investimento o parte di esso.**		
Stress	**Possibile rimborso al netto dei costi**	**€ 8.474**	**€ 6.936**
	Rendimento medio per ciascun anno	*-15,26%*	*-5,92%*
Sfavorevole	**Possibile rimborso al netto dei costi**	**€ 8.206**	**€ 7.795**
	Rendimento medio per ciascun anno	*-17,94%*	*-4,07%*
Moderato	**Possibile rimborso al netto dei costi**	**€ 9.595**	**€ 8.767**
	Rendimento medio per ciascun anno	*-4,05%*	*-2,17%*
Favorevole	**Possibile rimborso al netto dei costi**	**€ 10.349**	**€ 9.460**
	Rendimento medio per ciascun anno	*3,49%*	*-0,92%*
Scenario di morte			
In caso di decesso dell'Assicurato	**Possibile rimborso a favore dei vostri beneficiari al netto dei costi**	**€ 10.000**	**€ 10.000**
Premio assicurativo preso nel tempo		**€ 0**	**€ 0**

Le cifre riportate comprendono tutti i costi del prodotto in quanto tale, e comprendono i costi di distribuzione del prodotto. Le cifre non tengono conto della vostra situazione fiscale personale, che può incidere anch'essa sull'importo del rimborso.
Gli scenari sono una rappresentazione dei risultati dell'investimento che ragionevolmente potranno avverarsi, in condizioni di mercato sia favorevoli sia

sfavorevoli. Varieranno a seconda della performance del mercato e del momento in cui è richiesto il riscatto. Si rappresentano anche i possibili risultati in caso di decesso ipotizzando lo scenario moderato.
Lo scenario di stress indica quale potrebbe essere l'importo rimborsato in circostanze di mercato estreme.

Quali sono i costi?

Andamento dei costi nel tempo

Le tabelle mostrano gli importi prelevati dall'investimento per coprire diversi tipi di costi. Tali importi dipendono dall'entità dell'investimento, dalla durata della detenzione del prodotto e dall'andamento del prodotto. Gli importi sono qui riportati a fini illustrativi e si basano su un importo esemplificativo dell'investimento e su diversi possibili periodi di investimento. Si è ipotizzato quanto segue:
— Nel primo anno recupero dell'importo investito (rendimento annuo dello 0%). Per gli altri periodi di detenzione si è ipotizzato che il prodotto abbia la performance indicata nello scenario moderato
— 10.000 EUR di investimento.

	In caso di uscita dopo 1 anno	In caso di uscita dopo 6 anni
Costi totali	**€ 765**	**€ 2.156**
Incidenza annuale dei costi (*)	**7,65%**	**3,80% ogni anno**

(*) Dimostra come i costi riducano ogni anno il rendimento nel corso del periodo di detenzione. Ad esempio, se l'uscita avviene nel periodo di detenzione raccomandato, si prevede che il rendimento medio annuo sarà pari al 1,63% prima dei costi e al -2,17% al netto dei costi. Una parte dei costi può essere condivisa con la persona che vende il prodotto per coprire i servizi che fornisce.

Composizione dei costi

Costi una tantum di ingresso o di uscita		Incidenza annuale dei costi in caso di uscita dopo 6 anni
Costi di ingresso	Non vengono applicati costi per l'acquisizione del contratto.	**0,00%**
Costi di uscita	Si applicano costi di uscita solo se voi disinvestite nei primi 4 anni (il costo è una percentuale del capitale assicurato decrescente in base agli anni trascorsi dall'inizio del contratto). I costi di uscita sono indicati come 'N/A' nella colonna successiva in quanto non si applicano se il prodotto è conservato fino al periodo di detenzione raccomandato.	**N/A**
Costi correnti registrati ogni anno		
Commissioni di gestione e altri costi amministrativi o di esercizio	Costo percentuale sul valore del contratto investito in quote. Si tratta di una stima basata sui costi effettivi dell'ultimo anno.	**3,52%**
Costi di transazione	dallo del valore dell'investimento all'anno. Si tratta di una stima dei costi sostenuti per l'acquisto e la vendita degli investimenti sottostanti per il prodotto. L'importo effettivo varierà a seconda di quanto viene acquistato e venduto.	**0,00%**
Oneri accessori sostenuti in determinate condizioni		
Commissioni di performance	Costi percentuali in base all'eventuale maggior rendimento conseguito dal fondo esterno rispetto a un parametro di riferimento. L'importo effettivo varierà a seconda dell'andamento dell'investimento. La stima dei costi aggregati di cui sopra comprende la media degli ultimi 5 anni.	**0,28%**

Alleanza Assicurazioni S.p.A. - Sede Legale: Piazza Tre Torri 1 - 20145 Milano - Tel. +39 02 40824111 - www.alleanza.it
Capitale Sociale Euro 210.000.000,00 i.v. - Codice Fiscale e iscrizione Registro Imprese di Milano Monza Brianza Lodi n. 10908160012 - Partita IVA n. 01333550323 - Pec: alleanza@pec.alleanza.it - Società iscritta all'Albo Imprese IVASS n. 1.00178, soggetta all'attività di direzione e coordinamento di Assicurazioni Generali S.p.A. ed appartenente al Gruppo Generali, iscritto al n. 026 dell'Albo dei gruppi assicurativi

Documento contenente le informazioni specifiche

Nome del prodotto: Stile Unico di Alleanza

Opzione di investimento: Percorso 4, 5, 6 - LUX IM - NORDEA EUROPEAN COVERED BOND OPPORTUNITIES E3X
Emittente: Nordea
ISIN: LU3170244878
Data del documento: 19/11/2026

Cos'è questa opzione d'investimento?

Obiettivi dell'opzione di investimento: Per le informazioni specifiche, relative ad obiettivi e politica di investimento della presente opzione di investimento, si rimanda al KID (redatto dalla Società emittente) presente sul sito della Compagnia all'indirizzo internet www.alleanza.it/investimento/stile-unico.
Investitori al dettaglio cui si intende commercializzare l'opzione di investimento: Il tipo di cliente varia a seconda del Percorso scelto. Stile Unico di Alleanza è un prodotto di investimento assicurativo, caratterizzato da percorsi rivolti a clienti retail o professionali, con un bisogno di investimento e conoscenza o esperienza almeno sui prodotti assicurativi di investimento (IBIPs) che prevedono una molteplicità di opzioni di investimento declinate sulla possibilità per il cliente di scegliere liberamente tra diversi sottostanti/combinazioni di sottostanti l'allocazione dell'investimento, e per la copertura facoltativa, che abbiano manifestato anche un bisogno di protezione. Ciascun percorso si rivolge inoltre a diverse tipologie di clienti diversificati come segue: il "Percorso d'investimento 4" è rivolto a clienti con un bisogno di investimento, che punta almeno a una moderata crescita del capitale, con un orizzonte temporale almeno medio (a partire da 6 anni), un profilo di rischio almeno medio basso e capacità di sostenere almeno perdite contenute del valore dell'investimento; il "Percorso d'investimento 5" è rivolto a clienti con un bisogno di investimento, che punta almeno a una moderata crescita del capitale, con un orizzonte temporale almeno medio (a partire da 6 anni), un profilo di rischio almeno medio e capacità di sostenere almeno perdite contenute del valore dell'investimento; il "Percorso d'investimento 6" è rivolto a clienti con un bisogno di investimento, che punta ad una crescita anche più che moderata del capitale, con un orizzonte temporale almeno medio (a partire da 6 anni), un profilo di rischio almeno medio alto e capacità di sostenere perdite apprezzabili del valore dell'investimento".

Quali sono i rischi e qual è il potenziale rendimento?

Indicatore di rischio

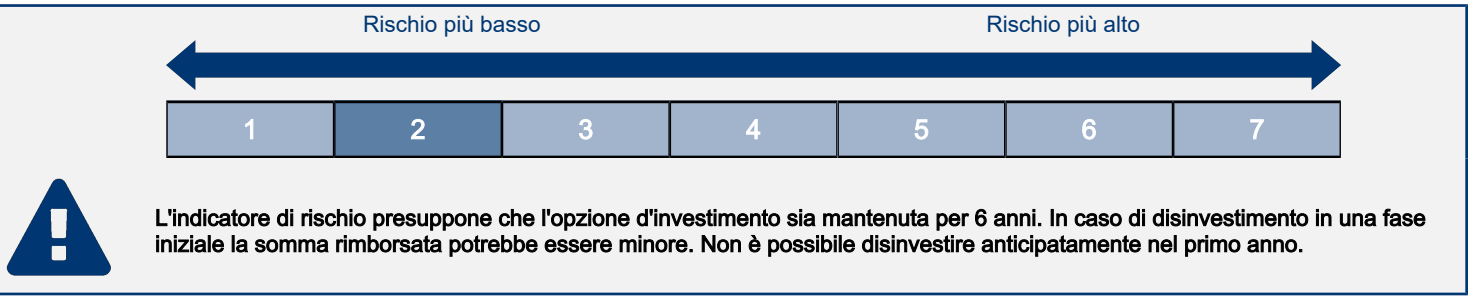

L'indicatore di rischio presuppone che l'opzione d'investimento sia mantenuta per 6 anni. In caso di disinvestimento in una fase iniziale la somma rimborsata potrebbe essere minore. Non è possibile disinvestire anticipatamente nel primo anno.

L'indicatore di rischio è un'indicazione orientativa del livello di rischio di questa opzione di investimento rispetto ad altri prodotti. Esso esprime la probabilità che l'opzione d'investimento subisca perdite monetarie a causa di movimenti sul mercato o a causa dell'incapacità dell'Impresa di pagarvi quanto dovuto.
Abbiamo classificato questa opzione di investimento al livello 2 su 7 che corrisponde alla classe di rischio bassa.
Le condizioni per il disinvestimento nei primi 4 anni sono descritte nella sezione "Per quanto tempo devo detenerlo? Posso ritirare il capitale prematuramente?".

Scenari di performance

Il possibile rimborso dipenderà dall'andamento futuro dei mercati, che è incerto e non può essere previsto con esattezza. Lo scenario sfavorevole, lo scenario moderato e lo scenario favorevole riportati sono illustrazioni basate sulla performance peggiore, la performance media e la performance migliore del prodotto negli ultimi 11 anni. Nel futuro i mercati potrebbero avere un andamento molto diverso.

Periodo di detenzione raccomandato: 6 anni
Esempio di investimento: € 10.000
Premio assicurativo: € 0

		In caso di uscita dopo 1 anno	In caso di uscita dopo 6 anni
Scenari di sopravvivenza			
Minimo	**Non esiste un rendimento minimo garantito in caso di riscatto. Potreste perdere il vostro intero investimento o parte di esso.**		
Stress	**Possibile rimborso al netto dei costi**	**€ 8.143**	**€ 6.535**
	Rendimento medio per ciascun anno	*-18,57%*	*-6,84%*
Sfavorevole	**Possibile rimborso al netto dei costi**	**€ 7.940**	**€ 7.591**
	Rendimento medio per ciascun anno	*-20,60%*	*-4,49%*
Moderato	**Possibile rimborso al netto dei costi**	**€ 9.575**	**€ 8.504**
	Rendimento medio per ciascun anno	*-4,25%*	*-2,66%*
Favorevole	**Possibile rimborso al netto dei costi**	**€ 10.268**	**€ 9.504**
	Rendimento medio per ciascun anno	*2,68%*	*-0,84%*
Scenario di morte			
In caso di decesso dell'Assicurato	**Possibile rimborso a favore dei vostri beneficiari al netto dei costi**	**€ 10.000**	**€ 10.000**
Premio assicurativo preso nel tempo		**€ 0**	**€ 0**

Le cifre riportate comprendono tutti i costi del prodotto in quanto tale, e comprendono i costi di distribuzione del prodotto. Le cifre non tengono conto della vostra situazione fiscale personale, che può incidere anch'essa sull'importo del rimborso.
Gli scenari sono una rappresentazione dei risultati dell'investimento che ragionevolmente potranno avverarsi, in condizioni di mercato sia favorevoli sia

sfavorevoli. Varieranno a seconda della performance del mercato e del momento in cui è richiesto il riscatto. Si rappresentano anche i possibili risultati in caso di decesso ipotizzando lo scenario moderato.
Lo scenario di stress indica quale potrebbe essere l'importo rimborsato in circostanze di mercato estreme.

Quali sono i costi?

Andamento dei costi nel tempo

Le tabelle mostrano gli importi prelevati dall'investimento per coprire diversi tipi di costi. Tali importi dipendono dall'entità dell'investimento, dalla durata della detenzione del prodotto e dall'andamento del prodotto. Gli importi sono qui riportati a fini illustrativi e si basano su un importo esemplificativo dell'investimento e su diversi possibili periodi di investimento. Si è ipotizzato quanto segue:
— Nel primo anno recupero dell'importo investito (rendimento annuo dello 0%). Per gli altri periodi di detenzione si è ipotizzato che il prodotto abbia la performance indicata nello scenario moderato
— 10.000 EUR di investimento.

	In caso di uscita dopo 1 anno	In caso di uscita dopo 6 anni
Costi totali	**€ 761**	**€ 2.124**
Incidenza annuale dei costi (*)	**7,61%**	**3,74% ogni anno**

(*) Dimostra come i costi riducano ogni anno il rendimento nel corso del periodo di detenzione. Ad esempio, se l'uscita avviene nel periodo di detenzione raccomandato, si prevede che il rendimento medio annuo sarà pari al 1,08% prima dei costi e al -2,66% al netto dei costi. Una parte dei costi può essere condivisa con la persona che vende il prodotto per coprire i servizi che fornisce.

Composizione dei costi

Costi una tantum di ingresso o di uscita		Incidenza annuale dei costi in caso di uscita dopo 6 anni
Costi di ingresso	Non vengono applicati costi per l'acquisizione del contratto.	**0,00%**
Costi di uscita	Si applicano costi di uscita solo se voi disinvestite nei primi 4 anni (il costo è una percentuale del capitale assicurato decrescente in base agli anni trascorsi dall'inizio del contratto). I costi di uscita sono indicati come 'N/A' nella colonna successiva in quanto non si applicano se il prodotto è conservato fino al periodo di detenzione raccomandato.	**N/A**
Costi correnti registrati ogni anno		
Commissioni di gestione e altri costi amministrativi o di esercizio	Costo percentuale sul valore del contratto investito in quote. Si tratta di una stima basata sui costi effettivi dell'ultimo anno.	**3,74%**
Costi di transazione	dallo del valore dell'investimento all'anno. Si tratta di una stima dei costi sostenuti per l'acquisto e la vendita degli investimenti sottostanti per il prodotto. L'importo effettivo varierà a seconda di quanto viene acquistato e venduto.	**0,00%**
Oneri accessori sostenuti in determinate condizioni		
Commissioni di performance	Costi percentuali in base all'eventuale maggior rendimento conseguito dal fondo esterno rispetto a un parametro di riferimento. L'importo effettivo varierà a seconda dell'andamento dell'investimento. La stima dei costi aggregati di cui sopra comprende la media degli ultimi 5 anni.	**0,00%**

Alleanza Assicurazioni S.p.A. - Sede Legale: Piazza Tre Torri 1 - 20145 Milano - Tel. +39 02 40824111 - www.alleanza.it
Capitale Sociale Euro 210.000.000,00 i.v. - Codice Fiscale e iscrizione Registro Imprese di Milano Monza Brianza Lodi n. 10908160012 - Partita IVA n. 01333550323 - Pec: alleanza@pec.alleanza.it - Società iscritta all'Albo Imprese IVASS n. 1.00178, soggetta all'attività di direzione e coordinamento di Assicurazioni Generali S.p.A. ed appartenente al Gruppo Generali, iscritto al n. 026 dell'Albo dei gruppi assicurativi

Documento contenente le informazioni specifiche

Nome del prodotto: Stile Unico di Alleanza

Opzione di investimento: Percorso 4, 5, 6 - LUX IM - PICTET ASIAN EQUITIES E3X
Emittente: LUX IM
ISIN: LU3124372791
Data del documento: 19/11/2026

Cos'è questa opzione d'investimento?

Obiettivi dell'opzione di investimento: Per le informazioni specifiche, relative ad obiettivi e politica di investimento della presente opzione di investimento, si rimanda al KID (redatto dalla Società emittente) presente sul sito della Compagnia all'indirizzo internet www.alleanza.it/investimento/stile-unico.
Investitori al dettaglio cui si intende commercializzare l'opzione di investimento: Il tipo di cliente varia a seconda del Percorso scelto. Stile Unico di Alleanza è un prodotto di investimento assicurativo, caratterizzato da percorsi rivolti a clienti retail o professionali, con un bisogno di investimento e conoscenza o esperienza almeno sui prodotti assicurativi di investimento (IBIPs) che prevedono una molteplicità di opzioni di investimento declinate sulla possibilità per il cliente di scegliere liberamente tra diversi sottostanti/combinazioni di sottostanti l'allocazione dell'investimento, e per la copertura facoltativa, che abbiano manifestato anche un bisogno di protezione. Ciascun percorso si rivolge inoltre a diverse tipologie di clienti diversificati come segue: il "Percorso d'investimento 4" è rivolto a clienti con un bisogno di investimento, che punta almeno a una moderata crescita del capitale, con un orizzonte temporale almeno medio (a partire da 6 anni), un profilo di rischio almeno medio basso e capacità di sostenere almeno perdite contenute del valore dell'investimento; il "Percorso d'investimento 5" è rivolto a clienti con un bisogno di investimento, che punta almeno a una moderata crescita del capitale, con un orizzonte temporale almeno medio (a partire da 6 anni), un profilo di rischio almeno medio e capacità di sostenere almeno perdite contenute del valore dell'investimento; il "Percorso d'investimento 6" è rivolto a clienti con un bisogno di investimento, che punta ad una crescita anche più che moderata del capitale, con un orizzonte temporale almeno medio (a partire da 6 anni), un profilo di rischio almeno medio alto e capacità di sostenere perdite apprezzabili del valore dell'investimento".

Quali sono i rischi e qual è il potenziale rendimento?

Indicatore di rischio



L'indicatore di rischio presuppone che l'opzione d'investimento sia mantenuta per 6 anni. In caso di disinvestimento in una fase iniziale la somma rimborsata potrebbe essere minore. Non è possibile disinvestire anticipatamente nel primo anno.

L'indicatore di rischio è un'indicazione orientativa del livello di rischio di questa opzione di investimento rispetto ad altri prodotti. Esso esprime la probabilità che l'opzione d'investimento subisca perdite monetarie a causa di movimenti sul mercato o a causa dell'incapacità dell'Impresa di pagarvi quanto dovuto.
Abbiamo classificato questa opzione di investimento al livello 4 su 7 che corrisponde alla classe di rischio media.
Le condizioni per il disinvestimento nei primi 4 anni sono descritte nella sezione "Per quanto tempo devo detenerlo? Posso ritirare il capitale prematuramente?".

Scenari di performance

Il possibile rimborso dipenderà dall'andamento futuro dei mercati, che è incerto e non può essere previsto con esattezza. Lo scenario sfavorevole, lo scenario moderato e lo scenario favorevole riportati sono illustrazioni basate sulla performance peggiore, la performance media e la performance migliore del prodotto negli ultimi 11 anni. Nel futuro i mercati potrebbero avere un andamento molto diverso.

Periodo di detenzione raccomandato: 6 anni
Esempio di investimento: € 10.000
Premio assicurativo: € 0

		In caso di uscita dopo 1 anno	In caso di uscita dopo 6 anni
Scenari di sopravvivenza			
Minimo	**Non esiste un rendimento minimo garantito in caso di riscatto. Potreste perdere il vostro intero investimento o parte di esso.**		
Stress	**Possibile rimborso al netto dei costi**	**€ 4.103**	**€ 2.278**
	Rendimento medio per ciascun anno	*-58,97%*	*-21,85%*
Sfavorevole	**Possibile rimborso al netto dei costi**	**€ 7.437**	**€ 8.237**
	Rendimento medio per ciascun anno	*-25,63%*	*-3,18%*
Moderato	**Possibile rimborso al netto dei costi**	**€ 9.903**	**€ 10.547**
	Rendimento medio per ciascun anno	*-0,97%*	*0,89%*
Favorevole	**Possibile rimborso al netto dei costi**	**€ 13.858**	**€ 15.142**
	Rendimento medio per ciascun anno	*38,58%*	*7,16%*
Scenario di morte			
In caso di decesso dell'Assicurato	**Possibile rimborso a favore dei vostri beneficiari al netto dei costi**	**€ 10.283**	**€ 10.568**
Premio assicurativo preso nel tempo		**€ 0**	**€ 0**

Le cifre riportate comprendono tutti i costi del prodotto in quanto tale, e comprendono i costi di distribuzione del prodotto. Le cifre non tengono conto della vostra situazione fiscale personale, che può incidere anch'essa sull'importo del rimborso.
Gli scenari sono una rappresentazione dei risultati dell'investimento che ragionevolmente potranno avverarsi, in condizioni di mercato sia favorevoli sia

sfavorevoli. Varieranno a seconda della performance del mercato e del momento in cui è richiesto il riscatto. Si rappresentano anche i possibili risultati in caso di decesso ipotizzando lo scenario moderato.
Lo scenario di stress indica quale potrebbe essere l'importo rimborsato in circostanze di mercato estreme.

Quali sono i costi?

Andamento dei costi nel tempo

Le tabelle mostrano gli importi prelevati dall'investimento per coprire diversi tipi di costi. Tali importi dipendono dall'entità dell'investimento, dalla durata della detenzione del prodotto e dall'andamento del prodotto. Gli importi sono qui riportati a fini illustrativi e si basano su un importo esemplificativo dell'investimento e su diversi possibili periodi di investimento. Si è ipotizzato quanto segue:
— Nel primo anno recupero dell'importo investito (rendimento annuo dello 0%). Per gli altri periodi di detenzione si è ipotizzato che il prodotto abbia la performance indicata nello scenario moderato
— 10.000 EUR di investimento.

	In caso di uscita dopo 1 anno	In caso di uscita dopo 6 anni
Costi totali	**€ 964**	**€ 3.592**
Incidenza annuale dei costi (*)	**9,64%**	**5,85% ogni anno**

(*) Dimostra come i costi riducano ogni anno il rendimento nel corso del periodo di detenzione. Ad esempio, se l'uscita avviene nel periodo di detenzione raccomandato, si prevede che il rendimento medio annuo sarà pari al 6,74% prima dei costi e al 0,89% al netto dei costi. Una parte dei costi può essere condivisa con la persona che vende il prodotto per coprire i servizi che fornisce.

Composizione dei costi

Costi una tantum di ingresso o di uscita		Incidenza annuale dei costi in caso di uscita dopo 6 anni
Costi di ingresso	Non vengono applicati costi per l'acquisizione del contratto.	**0,00%**
Costi di uscita	Si applicano costi di uscita solo se voi disinvestite nei primi 4 anni (il costo è una percentuale del capitale assicurato decrescente in base agli anni trascorsi dall'inizio del contratto). I costi di uscita sono indicati come 'N/A' nella colonna successiva in quanto non si applicano se il prodotto è conservato fino al periodo di detenzione raccomandato.	**N/A**
Costi correnti registrati ogni anno		
Commissioni di gestione e altri costi amministrativi o di esercizio	Costo percentuale sul valore del contratto investito in quote. Si tratta di una stima basata sui costi effettivi dell'ultimo anno.	**4,58%**
Costi di transazione	dallo del valore dell'investimento all'anno. Si tratta di una stima dei costi sostenuti per l'acquisto e la vendita degli investimenti sottostanti per il prodotto. L'importo effettivo varierà a seconda di quanto viene acquistato e venduto.	**0,00%**
Oneri accessori sostenuti in determinate condizioni		
Commissioni di performance	Costi percentuali in base all'eventuale maggior rendimento conseguito dal fondo esterno rispetto a un parametro di riferimento. L'importo effettivo varierà a seconda dell'andamento dell'investimento. La stima dei costi aggregati di cui sopra comprende la media degli ultimi 5 anni.	**1,27%**

Alleanza Assicurazioni S.p.A. - Sede Legale: Piazza Tre Torri 1 - 20145 Milano - Tel. +39 02 40824111 - www.alleanza.it
Capitale Sociale Euro 210.000.000,00 i.v. - Codice Fiscale e iscrizione Registro Imprese di Milano Monza Brianza Lodi n. 10908160012 - Partita IVA n. 01333550323 - Pec: alleanza@pec.alleanza.it - Società iscritta all'Albo Imprese IVASS n. 1.00178, soggetta all'attività di direzione e coordinamento di Assicurazioni Generali S.p.A. ed appartenente al Gruppo Generali, iscritto al n. 026 dell'Albo dei gruppi assicurativi

Documento contenente le informazioni specifiche

Nome del prodotto: Stile Unico di Alleanza

Opzione di investimento: Percorso 4, 5, 6 - LUX IM - PICTET FUTURE TRENDS E3X
Emittente: LUX IM
ISIN: LU3124365407
Data del documento: 19/11/2026

Cos'è questa opzione d'investimento?

Obiettivi dell'opzione di investimento: Per le informazioni specifiche, relative ad obiettivi e politica di investimento della presente opzione di investimento, si rimanda al KID (redatto dalla Società emittente) presente sul sito della Compagnia all'indirizzo internet www.alleanza.it/investimento/stile-unico.
Investitori al dettaglio cui si intende commercializzare l'opzione di investimento: Il tipo di cliente varia a seconda del Percorso scelto. Stile Unico di Alleanza è un prodotto di investimento assicurativo, caratterizzato da percorsi rivolti a clienti retail o professionali, con un bisogno di investimento e conoscenza o esperienza almeno sui prodotti assicurativi di investimento (IBIPs) che prevedono una molteplicità di opzioni di investimento declinate sulla possibilità per il cliente di scegliere liberamente tra diversi sottostanti/combinazioni di sottostanti l'allocazione dell'investimento, e per la copertura facoltativa, che abbiano manifestato anche un bisogno di protezione. Ciascun percorso si rivolge inoltre a diverse tipologie di clienti diversificati come segue: il "Percorso d'investimento 4" è rivolto a clienti con un bisogno di investimento, che punta almeno a una moderata crescita del capitale, con un orizzonte temporale almeno medio (a partire da 6 anni), un profilo di rischio almeno medio basso e capacità di sostenere almeno perdite contenute del valore dell'investimento; il "Percorso d'investimento 5" è rivolto a clienti con un bisogno di investimento, che punta almeno a una moderata crescita del capitale, con un orizzonte temporale almeno medio (a partire da 6 anni), un profilo di rischio almeno medio e capacità di sostenere almeno perdite contenute del valore dell'investimento; il "Percorso d'investimento 6" è rivolto a clienti con un bisogno di investimento, che punta ad una crescita anche più che moderata del capitale, con un orizzonte temporale almeno medio (a partire da 6 anni), un profilo di rischio almeno medio alto e capacità di sostenere perdite apprezzabili del valore dell'investimento".

Quali sono i rischi e qual è il potenziale rendimento?

Indicatore di rischio

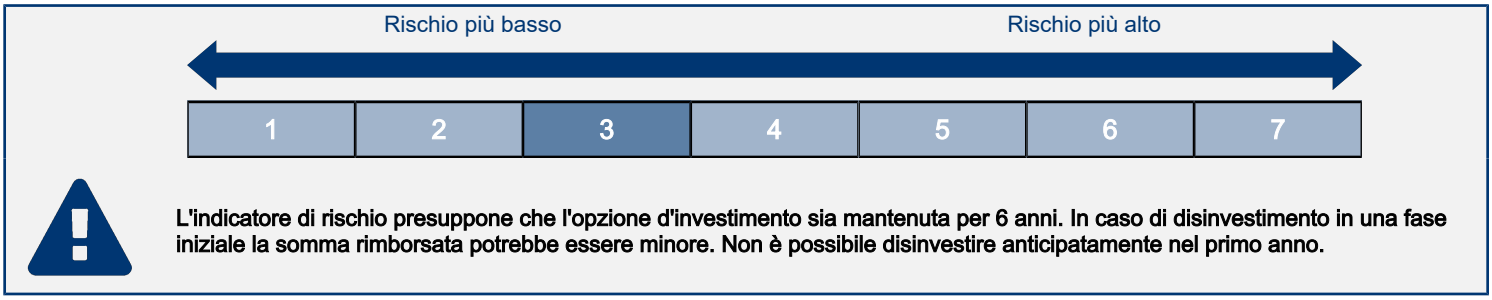

L'indicatore di rischio presuppone che l'opzione d'investimento sia mantenuta per 6 anni. In caso di disinvestimento in una fase iniziale la somma rimborsata potrebbe essere minore. Non è possibile disinvestire anticipatamente nel primo anno.

L'indicatore di rischio è un'indicazione orientativa del livello di rischio di questa opzione di investimento rispetto ad altri prodotti. Esso esprime la probabilità che l'opzione d'investimento subisca perdite monetarie a causa di movimenti sul mercato o a causa dell'incapacità dell'Impresa di pagarvi quanto dovuto.
Abbiamo classificato questa opzione di investimento al livello 3 su 7 che corrisponde alla classe di rischio medio-bassa.
Le condizioni per il disinvestimento nei primi 4 anni sono descritte nella sezione "Per quanto tempo devo detenerlo? Posso ritirare il capitale prematuramente?".

Scenari di performance

Il possibile rimborso dipenderà dall'andamento futuro dei mercati, che è incerto e non può essere previsto con esattezza. Lo scenario sfavorevole, lo scenario moderato e lo scenario favorevole riportati sono illustrazioni basate sulla performance peggiore, la performance media e la performance migliore del prodotto negli ultimi 11 anni. Nel futuro i mercati potrebbero avere un andamento molto diverso.

Periodo di detenzione raccomandato: 6 anni
Esempio di investimento: € 10.000
Premio assicurativo: € 0

		In caso di uscita dopo 1 anno	In caso di uscita dopo 6 anni
Scenari di sopravvivenza			
Minimo	**Non esiste un rendimento minimo garantito in caso di riscatto. Potreste perdere il vostro intero investimento o parte di esso.**		
Stress	**Possibile rimborso al netto dei costi**	**€ 5.688**	**€ 3.781**
	Rendimento medio per ciascun anno	*-43,12%*	*-14,96%*
Sfavorevole	**Possibile rimborso al netto dei costi**	**€ 8.508**	**€ 7.684**
	Rendimento medio per ciascun anno	*-14,92%*	*-4,30%*
Moderato	**Possibile rimborso al netto dei costi**	**€ 9.465**	**€ 8.575**
	Rendimento medio per ciascun anno	*-5,35%*	*-2,53%*
Favorevole	**Possibile rimborso al netto dei costi**	**€ 10.455**	**€ 10.221**
	Rendimento medio per ciascun anno	*4,55%*	*0,36%*
Scenario di morte			
In caso di decesso dell'Assicurato	**Possibile rimborso a favore dei vostri beneficiari al netto dei costi**	**€ 10.000**	**€ 10.000**
Premio assicurativo preso nel tempo		**€ 0**	**€ 0**

Le cifre riportate comprendono tutti i costi del prodotto in quanto tale, e comprendono i costi di distribuzione del prodotto. Le cifre non tengono conto della vostra situazione fiscale personale, che può incidere anch'essa sull'importo del rimborso.
Gli scenari sono una rappresentazione dei risultati dell'investimento che ragionevolmente potranno avverarsi, in condizioni di mercato sia favorevoli sia

sfavorevoli. Varieranno a seconda della performance del mercato e del momento in cui è richiesto il riscatto. Si rappresentano anche i possibili risultati in caso di decesso ipotizzando lo scenario moderato.
Lo scenario di stress indica quale potrebbe essere l'importo rimborsato in circostanze di mercato estreme.

Quali sono i costi?

Andamento dei costi nel tempo

Le tabelle mostrano gli importi prelevati dall'investimento per coprire diversi tipi di costi. Tali importi dipendono dall'entità dell'investimento, dalla durata della detenzione del prodotto e dall'andamento del prodotto. Gli importi sono qui riportati a fini illustrativi e si basano su un importo esemplificativo dell'investimento e su diversi possibili periodi di investimento. Si è ipotizzato quanto segue:
— Nel primo anno recupero dell'importo investito (rendimento annuo dello 0%). Per gli altri periodi di detenzione si è ipotizzato che il prodotto abbia la performance indicata nello scenario moderato
— 10.000 EUR di investimento.

	In caso di uscita dopo 1 anno	In caso di uscita dopo 6 anni
Costi totali	**€ 937**	**€ 3.043**
Incidenza annuale dei costi (*)	**9,37%**	**5,40% ogni anno**

(*) Dimostra come i costi riducano ogni anno il rendimento nel corso del periodo di detenzione. Ad esempio, se l'uscita avviene nel periodo di detenzione raccomandato, si prevede che il rendimento medio annuo sarà pari al 2,87% prima dei costi e al -2,53% al netto dei costi. Una parte dei costi può essere condivisa con la persona che vende il prodotto per coprire i servizi che fornisce.

Composizione dei costi

Costi una tantum di ingresso o di uscita		Incidenza annuale dei costi in caso di uscita dopo 6 anni
Costi di ingresso	Non vengono applicati costi per l'acquisizione del contratto.	**0,00%**
Costi di uscita	Si applicano costi di uscita solo se voi disinvestite nei primi 4 anni (il costo è una percentuale del capitale assicurato decrescente in base agli anni trascorsi dall'inizio del contratto). I costi di uscita sono indicati come 'N/A' nella colonna successiva in quanto non si applicano se il prodotto è conservato fino al periodo di detenzione raccomandato.	**N/A**
Costi correnti registrati ogni anno		
Commissioni di gestione e altri costi amministrativi o di esercizio	Costo percentuale sul valore del contratto investito in quote. Si tratta di una stima basata sui costi effettivi dell'ultimo anno.	**3,99%**
Costi di transazione	dallo del valore dell'investimento all'anno. Si tratta di una stima dei costi sostenuti per l'acquisto e la vendita degli investimenti sottostanti per il prodotto. L'importo effettivo varierà a seconda di quanto viene acquistato e venduto.	**0,00%**
Oneri accessori sostenuti in determinate condizioni		
Commissioni di performance	Costi percentuali in base all'eventuale maggior rendimento conseguito dal fondo esterno rispetto a un parametro di riferimento. L'importo effettivo varierà a seconda dell'andamento dell'investimento. La stima dei costi aggregati di cui sopra comprende la media degli ultimi 5 anni.	**1,41%**

Alleanza Assicurazioni S.p.A. - Sede Legale: Piazza Tre Torri 1 - 20145 Milano - Tel. +39 02 40824111 - www.alleanza.it
Capitale Sociale Euro 210.000.000,00 i.v. - Codice Fiscale e iscrizione Registro Imprese di Milano Monza Brianza Lodi n. 10908160012 - Partita IVA n. 01333550323 - Pec: alleanza@pec.alleanza.it - Società iscritta all'Albo Imprese IVASS n. 1.00178, soggetta all'attività di direzione e coordinamento di Assicurazioni Generali S.p.A. ed appartenente al Gruppo Generali, iscritto al n. 026 dell'Albo dei gruppi assicurativi

Documento contenente le informazioni specifiche

Nome del prodotto: Stile Unico di Alleanza

Opzione di investimento: Percorso 4, 5, 6 - LUX IM - PIMCO INCOME E3X
Emittente: LUX IM
ISIN: LU3124366553
Data del documento: 19/11/2026

Cos'è questa opzione d'investimento?

Obiettivi dell'opzione di investimento: Per le informazioni specifiche, relative ad obiettivi e politica di investimento della presente opzione di investimento, si rimanda al KID (redatto dalla Società emittente) presente sul sito della Compagnia all'indirizzo internet www.alleanza.it/investimento/stile-unico.
Investitori al dettaglio cui si intende commercializzare l'opzione di investimento: Il tipo di cliente varia a seconda del Percorso scelto. Stile Unico di Alleanza è un prodotto di investimento assicurativo, caratterizzato da percorsi rivolti a clienti retail o professionali, con un bisogno di investimento e conoscenza o esperienza almeno sui prodotti assicurativi di investimento (IBIPs) che prevedono una molteplicità di opzioni di investimento declinate sulla possibilità per il cliente di scegliere liberamente tra diversi sottostanti/combinazioni di sottostanti l'allocazione dell'investimento, e per la copertura facoltativa, che abbiano manifestato anche un bisogno di protezione. Ciascun percorso si rivolge inoltre a diverse tipologie di clienti diversificati come segue: il "Percorso d'investimento 4" è rivolto a clienti con un bisogno di investimento, che punta almeno a una moderata crescita del capitale, con un orizzonte temporale almeno medio (a partire da 6 anni), un profilo di rischio almeno medio basso e capacità di sostenere almeno perdite contenute del valore dell'investimento; il "Percorso d'investimento 5" è rivolto a clienti con un bisogno di investimento, che punta almeno a una moderata crescita del capitale, con un orizzonte temporale almeno medio (a partire da 6 anni), un profilo di rischio almeno medio e capacità di sostenere almeno perdite contenute del valore dell'investimento; il "Percorso d'investimento 6" è rivolto a clienti con un bisogno di investimento, che punta ad una crescita anche più che moderata del capitale, con un orizzonte temporale almeno medio (a partire da 6 anni), un profilo di rischio almeno medio alto e capacità di sostenere perdite apprezzabili del valore dell'investimento".

Quali sono i rischi e qual è il potenziale rendimento?

Indicatore di rischio

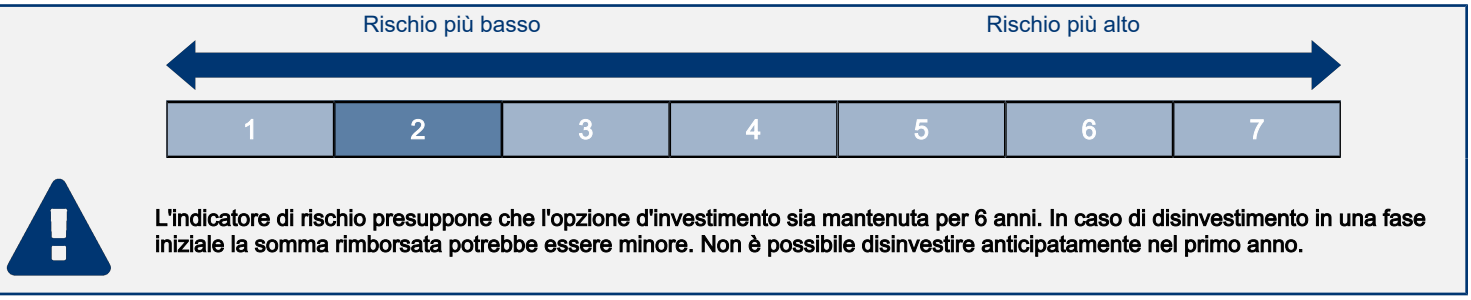

L'indicatore di rischio presuppone che l'opzione d'investimento sia mantenuta per 6 anni. In caso di disinvestimento in una fase iniziale la somma rimborsata potrebbe essere minore. Non è possibile disinvestire anticipatamente nel primo anno.

L'indicatore di rischio è un'indicazione orientativa del livello di rischio di questa opzione di investimento rispetto ad altri prodotti. Esso esprime la probabilità che l'opzione d'investimento subisca perdite monetarie a causa di movimenti sul mercato o a causa dell'incapacità dell'Impresa di pagarvi quanto dovuto.
Abbiamo classificato questa opzione di investimento al livello 2 su 7 che corrisponde alla classe di rischio bassa.
Le condizioni per il disinvestimento nei primi 4 anni sono descritte nella sezione "Per quanto tempo devo detenerlo? Posso ritirare il capitale prematuramente?".

Scenari di performance

Il possibile rimborso dipenderà dall'andamento futuro dei mercati, che è incerto e non può essere previsto con esattezza. Lo scenario sfavorevole, lo scenario moderato e lo scenario favorevole riportati sono illustrazioni basate sulla performance peggiore, la performance media e la performance migliore del prodotto negli ultimi 11 anni. Nel futuro i mercati potrebbero avere un andamento molto diverso.

Periodo di detenzione raccomandato: 6 anni **Esempio di investimento: € 10.000** **Premio assicurativo: € 0**		In caso di uscita dopo 1 anno	In caso di uscita dopo 6 anni
Scenari di sopravvivenza			
Minimo	**Non esiste un rendimento minimo garantito in caso di riscatto. Potreste perdere il vostro intero investimento o parte di esso.**		
Stress	**Possibile rimborso al netto dei costi**	**€ 7.859**	**€ 6.168**
	Rendimento medio per ciascun anno	*-21,41%*	*-7,74%*
Sfavorevole	**Possibile rimborso al netto dei costi**	**€ 8.821**	**€ 7.723**
	Rendimento medio per ciascun anno	*-11,79%*	*-4,21%*
Moderato	**Possibile rimborso al netto dei costi**	**€ 9.426**	**€ 8.852**
	Rendimento medio per ciascun anno	*-5,74%*	*-2,01%*
Favorevole	**Possibile rimborso al netto dei costi**	**€ 10.186**	**€ 9.458**
	Rendimento medio per ciascun anno	*1,86%*	*-0,92%*
Scenario di morte			
In caso di decesso dell'Assicurato	**Possibile rimborso a favore dei vostri beneficiari al netto dei costi**	**€ 10.000**	**€ 10.000**
Premio assicurativo preso nel tempo		**€ 0**	**€ 0**

Le cifre riportate comprendono tutti i costi del prodotto in quanto tale, e comprendono i costi di distribuzione del prodotto. Le cifre non tengono conto della vostra situazione fiscale personale, che può incidere anch'essa sull'importo del rimborso.
Gli scenari sono una rappresentazione dei risultati dell'investimento che ragionevolmente potranno avverarsi, in condizioni di mercato sia favorevoli sia

sfavorevoli. Varieranno a seconda della performance del mercato e del momento in cui è richiesto il riscatto. Si rappresentano anche i possibili risultati in caso di decesso ipotizzando lo scenario moderato.
Lo scenario di stress indica quale potrebbe essere l'importo rimborsato in circostanze di mercato estreme.

Quali sono i costi?

Andamento dei costi nel tempo

Le tabelle mostrano gli importi prelevati dall'investimento per coprire diversi tipi di costi. Tali importi dipendono dall'entità dell'investimento, dalla durata della detenzione del prodotto e dall'andamento del prodotto. Gli importi sono qui riportati a fini illustrativi e si basano su un importo esemplificativo dell'investimento e su diversi possibili periodi di investimento. Si è ipotizzato quanto segue:
— Nel primo anno recupero dell'importo investito (rendimento annuo dello 0%). Per gli altri periodi di detenzione si è ipotizzato che il prodotto abbia la performance indicata nello scenario moderato
— 10.000 EUR di investimento.

	In caso di uscita dopo 1 anno	In caso di uscita dopo 6 anni
Costi totali	**€ 841**	**€ 2.572**
Incidenza annuale dei costi (*)	**8,41%**	**4,53% ogni anno**

(*) Dimostra come i costi riducano ogni anno il rendimento nel corso del periodo di detenzione. Ad esempio, se l'uscita avviene nel periodo di detenzione raccomandato, si prevede che il rendimento medio annuo sarà pari al 2,52% prima dei costi e al -2,01% al netto dei costi. Una parte dei costi può essere condivisa con la persona che vende il prodotto per coprire i servizi che fornisce.

Composizione dei costi

Costi una tantum di ingresso o di uscita		Incidenza annuale dei costi in caso di uscita dopo 6 anni
Costi di ingresso	Non vengono applicati costi per l'acquisizione del contratto.	**0,00%**
Costi di uscita	Si applicano costi di uscita solo se voi disinvestite nei primi 4 anni (il costo è una percentuale del capitale assicurato decrescente in base agli anni trascorsi dall'inizio del contratto). I costi di uscita sono indicati come 'N/A' nella colonna successiva in quanto non si applicano se il prodotto è conservato fino al periodo di detenzione raccomandato.	**N/A**
Costi correnti registrati ogni anno		
Commissioni di gestione e altri costi amministrativi o di esercizio	Costo percentuale sul valore del contratto investito in quote. Si tratta di una stima basata sui costi effettivi dell'ultimo anno.	**4,45%**
Costi di transazione	dallo del valore dell'investimento all'anno. Si tratta di una stima dei costi sostenuti per l'acquisto e la vendita degli investimenti sottostanti per il prodotto. L'importo effettivo varierà a seconda di quanto viene acquistato e venduto.	**0,00%**
Oneri accessori sostenuti in determinate condizioni		
Commissioni di performance	Costi percentuali in base all'eventuale maggior rendimento conseguito dal fondo esterno rispetto a un parametro di riferimento. L'importo effettivo varierà a seconda dell'andamento dell'investimento. La stima dei costi aggregati di cui sopra comprende la media degli ultimi 5 anni.	**0,08%**

Alleanza Assicurazioni S.p.A. - Sede Legale: Piazza Tre Torri 1 - 20145 Milano - Tel. +39 02 40824111 - www.alleanza.it
Capitale Sociale Euro 210.000.000,00 i.v. - Codice Fiscale e iscrizione Registro Imprese di Milano Monza Brianza Lodi n. 10908160012 - Partita IVA n. 01333550323 - Pec: alleanza@pec.alleanza.it - Società iscritta all'Albo Imprese IVASS n. 1.00178, soggetta all'attività di direzione e coordinamento di Assicurazioni Generali S.p.A. ed appartenente al Gruppo Generali, iscritto al n. 026 dell'Albo dei gruppi assicurativi

Documento contenente le informazioni specifiche

Nome del prodotto: Stile Unico di Alleanza

Opzione di investimento: Percorso 4, 5, 6 - LUX IM - PLENISFER DESTINATION VALUE TOTAL RETURN E3X
Emittente: Generali
ISIN: LU3170246659
Data del documento: 19/11/2026

Cos'è questa opzione d'investimento?

Obiettivi dell'opzione di investimento: Per le informazioni specifiche, relative ad obiettivi e politica di investimento della presente opzione di investimento, si rimanda al KID (redatto dalla Società emittente) presente sul sito della Compagnia all'indirizzo internet www.alleanza.it/investimento/stile-unico.
Investitori al dettaglio cui si intende commercializzare l'opzione di investimento: Il tipo di cliente varia a seconda del Percorso scelto. Stile Unico di Alleanza è un prodotto di investimento assicurativo, caratterizzato da percorsi rivolti a clienti retail o professionali, con un bisogno di investimento e conoscenza o esperienza almeno sui prodotti assicurativi di investimento (IBIPs) che prevedono una molteplicità di opzioni di investimento declinate sulla possibilità per il cliente di scegliere liberamente tra diversi sottostanti/combinazioni di sottostanti l'allocazione dell'investimento, e per la copertura facoltativa, che abbiano manifestato anche un bisogno di protezione. Ciascun percorso si rivolge inoltre a diverse tipologie di clienti diversificati come segue: il "Percorso d'investimento 4" è rivolto a clienti con un bisogno di investimento, che punta almeno a una moderata crescita del capitale, con un orizzonte temporale almeno medio (a partire da 6 anni), un profilo di rischio almeno medio basso e capacità di sostenere almeno perdite contenute del valore dell'investimento; il "Percorso d'investimento 5" è rivolto a clienti con un bisogno di investimento, che punta almeno a una moderata crescita del capitale, con un orizzonte temporale almeno medio (a partire da 6 anni), un profilo di rischio almeno medio e capacità di sostenere almeno perdite contenute del valore dell'investimento; il "Percorso d'investimento 6" è rivolto a clienti con un bisogno di investimento, che punta ad una crescita anche più che moderata del capitale, con un orizzonte temporale almeno medio (a partire da 6 anni), un profilo di rischio almeno medio alto e capacità di sostenere perdite apprezzabili del valore dell'investimento".

Quali sono i rischi e qual è il potenziale rendimento?

Indicatore di rischio

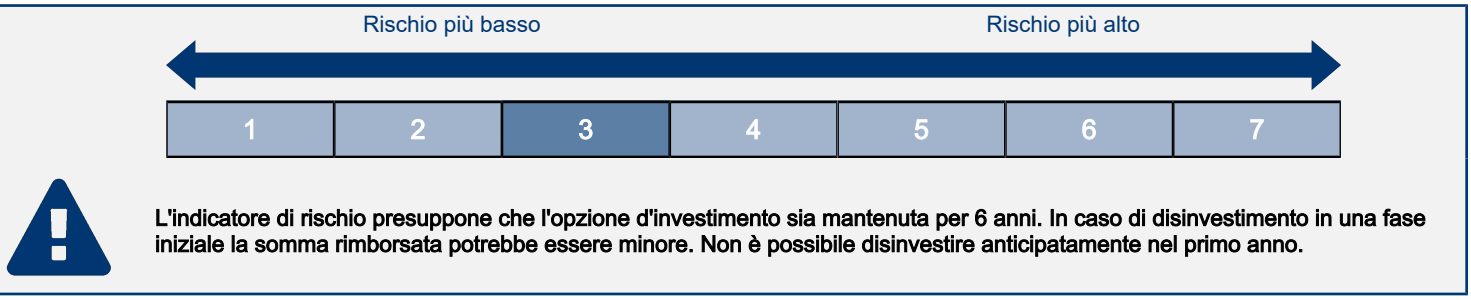

L'indicatore di rischio presuppone che l'opzione d'investimento sia mantenuta per 6 anni. In caso di disinvestimento in una fase iniziale la somma rimborsata potrebbe essere minore. Non è possibile disinvestire anticipatamente nel primo anno.

L'indicatore di rischio è un'indicazione orientativa del livello di rischio di questa opzione di investimento rispetto ad altri prodotti. Esso esprime la probabilità che l'opzione d'investimento subisca perdite monetarie a causa di movimenti sul mercato o a causa dell'incapacità dell'Impresa di pagarvi quanto dovuto.
Abbiamo classificato questa opzione di investimento al livello 3 su 7 che corrisponde alla classe di rischio medio-bassa.
Le condizioni per il disinvestimento nei primi 4 anni sono descritte nella sezione "Per quanto tempo devo detenerlo? Posso ritirare il capitale prematuramente?".

Scenari di performance

Il possibile rimborso dipenderà dall'andamento futuro dei mercati, che è incerto e non può essere previsto con esattezza. Lo scenario sfavorevole, lo scenario moderato e lo scenario favorevole riportati sono illustrazioni basate sulla performance peggiore, la performance media e la performance migliore del prodotto negli ultimi 11 anni. Nel futuro i mercati potrebbero avere un andamento molto diverso.

Periodo di detenzione raccomandato: 6 anni **Esempio di investimento: € 10.000** **Premio assicurativo: € 0**		In caso di uscita dopo 1 anno	In caso di uscita dopo 6 anni
Scenari di sopravvivenza			
Minimo	**Non esiste un rendimento minimo garantito in caso di riscatto. Potreste perdere il vostro intero investimento o parte di esso.**		
Stress	**Possibile rimborso al netto dei costi**	**€ 6.851**	**€ 5.221**
	Rendimento medio per ciascun anno	*-31,49%*	*-10,27%*
Sfavorevole	**Possibile rimborso al netto dei costi**	**€ 8.243**	**€ 8.049**
	Rendimento medio per ciascun anno	*-17,57%*	*-3,55%*
Moderato	**Possibile rimborso al netto dei costi**	**€ 9.625**	**€ 9.678**
	Rendimento medio per ciascun anno	*-3,75%*	*-0,54%*
Favorevole	**Possibile rimborso al netto dei costi**	**€ 11.067**	**€ 11.061**
	Rendimento medio per ciascun anno	*10,67%*	*1,69%*
Scenario di morte			
In caso di decesso dell'Assicurato	**Possibile rimborso a favore dei vostri beneficiari al netto dei costi**	**€ 10.000**	**€ 10.000**
Premio assicurativo preso nel tempo		**€ 0**	**€ 0**

Le cifre riportate comprendono tutti i costi del prodotto in quanto tale, e comprendono i costi di distribuzione del prodotto. Le cifre non tengono conto della vostra situazione fiscale personale, che può incidere anch'essa sull'importo del rimborso.
Gli scenari sono una rappresentazione dei risultati dell'investimento che ragionevolmente potranno avverarsi, in condizioni di mercato sia favorevoli sia

sfavorevoli. Varieranno a seconda della performance del mercato e del momento in cui è richiesto il riscatto. Si rappresentano anche i possibili risultati in caso di decesso ipotizzando lo scenario moderato.
Lo scenario di stress indica quale potrebbe essere l'importo rimborsato in circostanze di mercato estreme.

Quali sono i costi?

Andamento dei costi nel tempo

Le tabelle mostrano gli importi prelevati dall'investimento per coprire diversi tipi di costi. Tali importi dipendono dall'entità dell'investimento, dalla durata della detenzione del prodotto e dall'andamento del prodotto. Gli importi sono qui riportati a fini illustrativi e si basano su un importo esemplificativo dell'investimento e su diversi possibili periodi di investimento. Si è ipotizzato quanto segue:
— Nel primo anno recupero dell'importo investito (rendimento annuo dello 0%). Per gli altri periodi di detenzione si è ipotizzato che il prodotto abbia la performance indicata nello scenario moderato
— 10.000 EUR di investimento.

	In caso di uscita dopo 1 anno	In caso di uscita dopo 6 anni
Costi totali	**€ 888**	**€ 2.972**
Incidenza annuale dei costi (*)	**8,88%**	**5,04% ogni anno**

(*) Dimostra come i costi riducano ogni anno il rendimento nel corso del periodo di detenzione. Ad esempio, se l'uscita avviene nel periodo di detenzione raccomandato, si prevede che il rendimento medio annuo sarà pari al 4,5% prima dei costi e al -0,54% al netto dei costi. Una parte dei costi può essere condivisa con la persona che vende il prodotto per coprire i servizi che fornisce.

Composizione dei costi

Costi una tantum di ingresso o di uscita		Incidenza annuale dei costi in caso di uscita dopo 6 anni
Costi di ingresso	Non vengono applicati costi per l'acquisizione del contratto.	**0,00%**
Costi di uscita	Si applicano costi di uscita solo se voi disinvestite nei primi 4 anni (il costo è una percentuale del capitale assicurato decrescente in base agli anni trascorsi dall'inizio del contratto). I costi di uscita sono indicati come 'N/A' nella colonna successiva in quanto non si applicano se il prodotto è conservato fino al periodo di detenzione raccomandato.	**N/A**
Costi correnti registrati ogni anno		
Commissioni di gestione e altri costi amministrativi o di esercizio	Costo percentuale sul valore del contratto investito in quote. Si tratta di una stima basata sui costi effettivi dell'ultimo anno.	**3,99%**
Costi di transazione	dallo del valore dell'investimento all'anno. Si tratta di una stima dei costi sostenuti per l'acquisto e la vendita degli investimenti sottostanti per il prodotto. L'importo effettivo varierà a seconda di quanto viene acquistato e venduto.	**0,00%**
Oneri accessori sostenuti in determinate condizioni		
Commissioni di performance	Costi percentuali in base all'eventuale maggior rendimento conseguito dal fondo esterno rispetto a un parametro di riferimento. L'importo effettivo varierà a seconda dell'andamento dell'investimento. La stima dei costi aggregati di cui sopra comprende la media degli ultimi 5 anni.	**1,05%**

Alleanza Assicurazioni S.p.A. - Sede Legale: Piazza Tre Torri 1 - 20145 Milano - Tel. +39 02 40824111 - www.alleanza.it
Capitale Sociale Euro 210.000.000,00 i.v. - Codice Fiscale e iscrizione Registro Imprese di Milano Monza Brianza Lodi n. 10908160012 - Partita IVA n. 01333550323 - Pec: alleanza@pec.alleanza.it - Società iscritta all'Albo Imprese IVASS n. 1.00178, soggetta all'attività di direzione e coordinamento di Assicurazioni Generali S.p.A. ed appartenente al Gruppo Generali, iscritto al n. 026 dell'Albo dei gruppi assicurativi

Documento contenente le informazioni specifiche

Nome del prodotto: Stile Unico di Alleanza

Opzione di investimento: Percorso 4, 5, 6 - LUX IM - SIENNA CORPORATE VALUE ITALIA E3X
Emittente: Sienna
ISIN: LU3153028462
Data del documento: 19/11/2026

Cos'è questa opzione d'investimento?

Obiettivi dell'opzione di investimento: Per le informazioni specifiche, relative ad obiettivi e politica di investimento della presente opzione di investimento, si rimanda al KID (redatto dalla Società emittente) presente sul sito della Compagnia all'indirizzo internet www.alleanza.it/investimento/stile-unico.
Investitori al dettaglio cui si intende commercializzare l'opzione di investimento: Il tipo di cliente varia a seconda del Percorso scelto. Stile Unico di Alleanza è un prodotto di investimento assicurativo, caratterizzato da percorsi rivolti a clienti retail o professionali, con un bisogno di investimento e conoscenza o esperienza almeno sui prodotti assicurativi di investimento (IBIPs) che prevedono una molteplicità di opzioni di investimento declinate sulla possibilità per il cliente di scegliere liberamente tra diversi sottostanti/combinazioni di sottostanti l'allocazione dell'investimento, e per la copertura facoltativa, che abbiano manifestato anche un bisogno di protezione. Ciascun percorso si rivolge inoltre a diverse tipologie di clienti diversificati come segue: il "Percorso d'investimento 4" è rivolto a clienti con un bisogno di investimento, che punta almeno a una moderata crescita del capitale, con un orizzonte temporale almeno medio (a partire da 6 anni), un profilo di rischio almeno medio basso e capacità di sostenere almeno perdite contenute del valore dell'investimento; il "Percorso d'investimento 5" è rivolto a clienti con un bisogno di investimento, che punta almeno a una moderata crescita del capitale, con un orizzonte temporale almeno medio (a partire da 6 anni), un profilo di rischio almeno medio e capacità di sostenere almeno perdite contenute del valore dell'investimento; il "Percorso d'investimento 6" è rivolto a clienti con un bisogno di investimento, che punta ad una crescita anche più che moderata del capitale, con un orizzonte temporale almeno medio (a partire da 6 anni), un profilo di rischio almeno medio alto e capacità di sostenere perdite apprezzabili del valore dell'investimento".

Quali sono i rischi e qual è il potenziale rendimento?

Indicatore di rischio

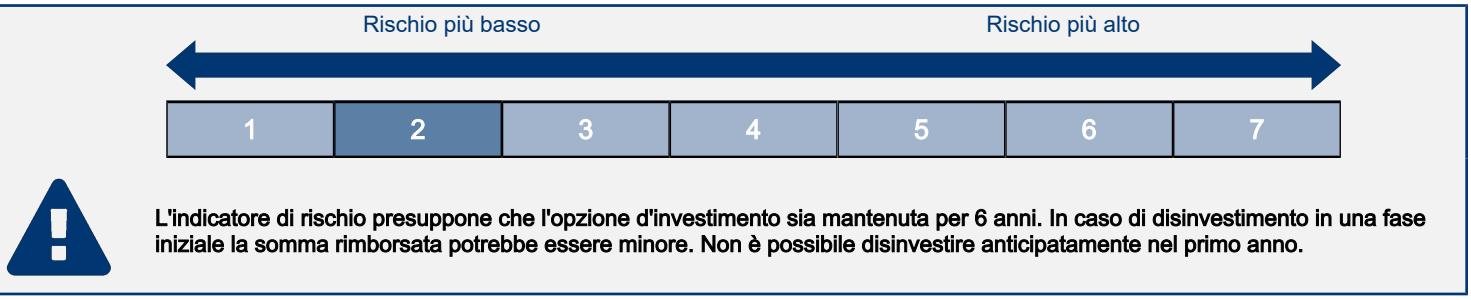

L'indicatore di rischio presuppone che l'opzione d'investimento sia mantenuta per 6 anni. In caso di disinvestimento in una fase iniziale la somma rimborsata potrebbe essere minore. Non è possibile disinvestire anticipatamente nel primo anno.

L'indicatore di rischio è un'indicazione orientativa del livello di rischio di questa opzione di investimento rispetto ad altri prodotti. Esso esprime la probabilità che l'opzione d'investimento subisca perdite monetarie a causa di movimenti sul mercato o a causa dell'incapacità dell'Impresa di pagarvi quanto dovuto.
Abbiamo classificato questa opzione di investimento al livello 2 su 7 che corrisponde alla classe di rischio bassa.
Le condizioni per il disinvestimento nei primi 4 anni sono descritte nella sezione "Per quanto tempo devo detenerlo? Posso ritirare il capitale prematuramente?".

Scenari di performance

Il possibile rimborso dipenderà dall'andamento futuro dei mercati, che è incerto e non può essere previsto con esattezza. Lo scenario sfavorevole, lo scenario moderato e lo scenario favorevole riportati sono illustrazioni basate sulla performance peggiore, la performance media e la performance migliore del prodotto negli ultimi 11 anni. Nel futuro i mercati potrebbero avere un andamento molto diverso.

Periodo di detenzione raccomandato: 6 anni
Esempio di investimento: € 10.000
Premio assicurativo: € 0

		In caso di uscita dopo 1 anno	In caso di uscita dopo 6 anni
Scenari di sopravvivenza			
Minimo	**Non esiste un rendimento minimo garantito in caso di riscatto. Potreste perdere il vostro intero investimento o parte di esso.**		
Stress	**Possibile rimborso al netto dei costi**	**€ 8.094**	**€ 6.314**
	Rendimento medio per ciascun anno	*-19,06%*	*-7,38%*
Sfavorevole	**Possibile rimborso al netto dei costi**	**€ 7.898**	**€ 7.351**
	Rendimento medio per ciascun anno	*-21,02%*	*-5,00%*
Moderato	**Possibile rimborso al netto dei costi**	**€ 9.531**	**€ 8.262**
	Rendimento medio per ciascun anno	*-4,69%*	*-3,13%*
Favorevole	**Possibile rimborso al netto dei costi**	**€ 10.213**	**€ 9.204**
	Rendimento medio per ciascun anno	*2,13%*	*-1,37%*
Scenario di morte			
In caso di decesso dell'Assicurato	**Possibile rimborso a favore dei vostri beneficiari al netto dei costi**	**€ 10.000**	**€ 10.000**
Premio assicurativo preso nel tempo		**€ 0**	**€ 0**

Le cifre riportate comprendono tutti i costi del prodotto in quanto tale, e comprendono i costi di distribuzione del prodotto. Le cifre non tengono conto della vostra situazione fiscale personale, che può incidere anch'essa sull'importo del rimborso.
Gli scenari sono una rappresentazione dei risultati dell'investimento che ragionevolmente potranno avverarsi, in condizioni di mercato sia favorevoli sia

sfavorevoli. Varieranno a seconda della performance del mercato e del momento in cui è richiesto il riscatto. Si rappresentano anche i possibili risultati in caso di decesso ipotizzando lo scenario moderato.
Lo scenario di stress indica quale potrebbe essere l'importo rimborsato in circostanze di mercato estreme.

Quali sono i costi?

Andamento dei costi nel tempo

Le tabelle mostrano gli importi prelevati dall'investimento per coprire diversi tipi di costi. Tali importi dipendono dall'entità dell'investimento, dalla durata della detenzione del prodotto e dall'andamento del prodotto. Gli importi sono qui riportati a fini illustrativi e si basano su un importo esemplificativo dell'investimento e su diversi possibili periodi di investimento. Si è ipotizzato quanto segue:
— Nel primo anno recupero dell'importo investito (rendimento annuo dello 0%). Per gli altri periodi di detenzione si è ipotizzato che il prodotto abbia la performance indicata nello scenario moderato
— 10.000 EUR di investimento.

	In caso di uscita dopo 1 anno	In caso di uscita dopo 6 anni
Costi totali	**€ 822**	**€ 2.408**
Incidenza annuale dei costi (*)	**8,22%**	**4,29% ogni anno**

(*) Dimostra come i costi riducano ogni anno il rendimento nel corso del periodo di detenzione. Ad esempio, se l'uscita avviene nel periodo di detenzione raccomandato, si prevede che il rendimento medio annuo sarà pari al 1,16% prima dei costi e al -3,13% al netto dei costi. Una parte dei costi può essere condivisa con la persona che vende il prodotto per coprire i servizi che fornisce.

Composizione dei costi

Costi una tantum di ingresso o di uscita		Incidenza annuale dei costi in caso di uscita dopo 6 anni
Costi di ingresso	Non vengono applicati costi per l'acquisizione del contratto.	**0,00%**
Costi di uscita	Si applicano costi di uscita solo se voi disinvestite nei primi 4 anni (il costo è una percentuale del capitale assicurato decrescente in base agli anni trascorsi dall'inizio del contratto). I costi di uscita sono indicati come 'N/A' nella colonna successiva in quanto non si applicano se il prodotto è conservato fino al periodo di detenzione raccomandato.	**N/A**
Costi correnti registrati ogni anno		
Commissioni di gestione e altri costi amministrativi o di esercizio	Costo percentuale sul valore del contratto investito in quote. Si tratta di una stima basata sui costi effettivi dell'ultimo anno.	**4,09%**
Costi di transazione	dallo del valore dell'investimento all'anno. Si tratta di una stima dei costi sostenuti per l'acquisto e la vendita degli investimenti sottostanti per il prodotto. L'importo effettivo varierà a seconda di quanto viene acquistato e venduto.	**0,00%**
Oneri accessori sostenuti in determinate condizioni		
Commissioni di performance	Costi percentuali in base all'eventuale maggior rendimento conseguito dal fondo esterno rispetto a un parametro di riferimento. L'importo effettivo varierà a seconda dell'andamento dell'investimento. La stima dei costi aggregati di cui sopra comprende la media degli ultimi 5 anni.	**0,20%**

Alleanza Assicurazioni S.p.A. - Sede Legale: Piazza Tre Torri 1 - 20145 Milano - Tel. +39 02 40824111 - www.alleanza.it
Capitale Sociale Euro 210.000.000,00 i.v. - Codice Fiscale e iscrizione Registro Imprese di Milano Monza Brianza Lodi n. 10908160012 - Partita IVA n. 01333550323 - Pec: alleanza@pec.alleanza.it - Società iscritta all'Albo Imprese IVASS n. 1.00178, soggetta all'attività di direzione e coordinamento di Assicurazioni Generali S.p.A. ed appartenente al Gruppo Generali, iscritto al n. 026 dell'Albo dei gruppi assicurativi

Documento contenente le informazioni specifiche

Nome del prodotto: Stile Unico di Alleanza

Opzione di investimento: Percorso 4, 5, 6 - LUX IM - SMALL-MID CAP EURO EQUITIES E3X
Emittente: BGFML
ISIN: LU3124367106
Data del documento: 19/11/2026

Cos'è questa opzione d'investimento?

Obiettivi dell'opzione di investimento: Per le informazioni specifiche, relative ad obiettivi e politica di investimento della presente opzione di investimento, si rimanda al KID (redatto dalla Società emittente) presente sul sito della Compagnia all'indirizzo internet www.alleanza.it/investimento/stile-unico.
Investitori al dettaglio cui si intende commercializzare l'opzione di investimento: Il tipo di cliente varia a seconda del Percorso scelto. Stile Unico di Alleanza è un prodotto di investimento assicurativo, caratterizzato da percorsi rivolti a clienti retail o professionali, con un bisogno di investimento e conoscenza o esperienza almeno sui prodotti assicurativi di investimento (IBIPs) che prevedono una molteplicità di opzioni di investimento declinate sulla possibilità per il cliente di scegliere liberamente tra diversi sottostanti/combinazioni di sottostanti l'allocazione dell'investimento, e per la copertura facoltativa, che abbiano manifestato anche un bisogno di protezione. Ciascun percorso si rivolge inoltre a diverse tipologie di clienti diversificati come segue: il "Percorso d'investimento 4" è rivolto a clienti con un bisogno di investimento, che punta almeno a una moderata crescita del capitale, con un orizzonte temporale almeno medio (a partire da 6 anni), un profilo di rischio almeno medio basso e capacità di sostenere almeno perdite contenute del valore dell'investimento; il "Percorso d'investimento 5" è rivolto a clienti con un bisogno di investimento, che punta almeno a una moderata crescita del capitale, con un orizzonte temporale almeno medio (a partire da 6 anni), un profilo di rischio almeno medio e capacità di sostenere almeno perdite contenute del valore dell'investimento; il "Percorso d'investimento 6" è rivolto a clienti con un bisogno di investimento, che punta ad una crescita anche più che moderata del capitale, con un orizzonte temporale almeno medio (a partire da 6 anni), un profilo di rischio almeno medio alto e capacità di sostenere perdite apprezzabili del valore dell'investimento".

Quali sono i rischi e qual è il potenziale rendimento?

Indicatore di rischio

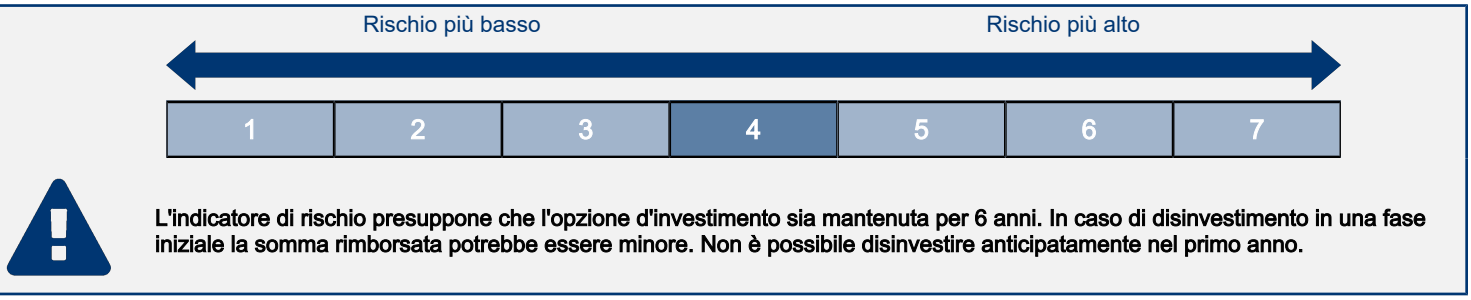

L'indicatore di rischio presuppone che l'opzione d'investimento sia mantenuta per 6 anni. In caso di disinvestimento in una fase iniziale la somma rimborsata potrebbe essere minore. Non è possibile disinvestire anticipatamente nel primo anno.

L'indicatore di rischio è un'indicazione orientativa del livello di rischio di questa opzione di investimento rispetto ad altri prodotti. Esso esprime la probabilità che l'opzione d'investimento subisca perdite monetarie a causa di movimenti sul mercato o a causa dell'incapacità dell'Impresa di pagarvi quanto dovuto.
Abbiamo classificato questa opzione di investimento al livello 4 su 7 che corrisponde alla classe di rischio media.
Le condizioni per il disinvestimento nei primi 4 anni sono descritte nella sezione "Per quanto tempo devo detenerlo? Posso ritirare il capitale prematuramente?".

Scenari di performance

Il possibile rimborso dipenderà dall'andamento futuro dei mercati, che è incerto e non può essere previsto con esattezza. Lo scenario sfavorevole, lo scenario moderato e lo scenario favorevole riportati sono illustrazioni basate sulla performance peggiore, la performance media e la performance migliore del prodotto negli ultimi 11 anni. Nel futuro i mercati potrebbero avere un andamento molto diverso.

Periodo di detenzione raccomandato: 6 anni
Esempio di investimento: € 10.000
Premio assicurativo: € 0

		In caso di uscita dopo 1 anno	In caso di uscita dopo 6 anni
Scenari di sopravvivenza			
Minimo	**Non esiste un rendimento minimo garantito in caso di riscatto. Potreste perdere il vostro intero investimento o parte di esso.**		
Stress	**Possibile rimborso al netto dei costi**	**€ 4.204**	**€ 2.554**
	Rendimento medio per ciascun anno	*-57,96%*	*-20,35%*
Sfavorevole	**Possibile rimborso al netto dei costi**	**€ 6.916**	**€ 7.525**
	Rendimento medio per ciascun anno	*-30,84%*	*-4,63%*
Moderato	**Possibile rimborso al netto dei costi**	**€ 9.736**	**€ 10.475**
	Rendimento medio per ciascun anno	*-2,64%*	*0,78%*
Favorevole	**Possibile rimborso al netto dei costi**	**€ 14.526**	**€ 13.535**
	Rendimento medio per ciascun anno	*45,26%*	*5,17%*
Scenario di morte			
In caso di decesso dell'Assicurato	**Possibile rimborso a favore dei vostri beneficiari al netto dei costi**	**€ 10.109**	**€ 10.496**
Premio assicurativo preso nel tempo		**€ 0**	**€ 0**

Le cifre riportate comprendono tutti i costi del prodotto in quanto tale, e comprendono i costi di distribuzione del prodotto. Le cifre non tengono conto della vostra situazione fiscale personale, che può incidere anch'essa sull'importo del rimborso.
Gli scenari sono una rappresentazione dei risultati dell'investimento che ragionevolmente potranno avverarsi, in condizioni di mercato sia favorevoli sia

sfavorevoli. Varieranno a seconda della performance del mercato e del momento in cui è richiesto il riscatto. Si rappresentano anche i possibili risultati in caso di decesso ipotizzando lo scenario moderato.
Lo scenario di stress indica quale potrebbe essere l'importo rimborsato in circostanze di mercato estreme.

Quali sono i costi?

Andamento dei costi nel tempo

Le tabelle mostrano gli importi prelevati dall'investimento per coprire diversi tipi di costi. Tali importi dipendono dall'entità dell'investimento, dalla durata della detenzione del prodotto e dall'andamento del prodotto. Gli importi sono qui riportati a fini illustrativi e si basano su un importo esemplificativo dell'investimento e su diversi possibili periodi di investimento. Si è ipotizzato quanto segue:
— Nel primo anno recupero dell'importo investito (rendimento annuo dello 0%). Per gli altri periodi di detenzione si è ipotizzato che il prodotto abbia la performance indicata nello scenario moderato
— 10.000 EUR di investimento.

	In caso di uscita dopo 1 anno	In caso di uscita dopo 6 anni
Costi totali	**€ 929**	**€ 3.367**
Incidenza annuale dei costi (*)	**9,29%**	**5,51% ogni anno**

(*) Dimostra come i costi riducano ogni anno il rendimento nel corso del periodo di detenzione. Ad esempio, se l'uscita avviene nel periodo di detenzione raccomandato, si prevede che il rendimento medio annuo sarà pari al 6,29% prima dei costi e al 0,78% al netto dei costi. Una parte dei costi può essere condivisa con la persona che vende il prodotto per coprire i servizi che fornisce.

Composizione dei costi

Costi una tantum di ingresso o di uscita		Incidenza annuale dei costi in caso di uscita dopo 6 anni
Costi di ingresso	Non vengono applicati costi per l'acquisizione del contratto.	**0,00%**
Costi di uscita	Si applicano costi di uscita solo se voi disinvestite nei primi 4 anni (il costo è una percentuale del capitale assicurato decrescente in base agli anni trascorsi dall'inizio del contratto). I costi di uscita sono indicati come 'N/A' nella colonna successiva in quanto non si applicano se il prodotto è conservato fino al periodo di detenzione raccomandato.	**N/A**
Costi correnti registrati ogni anno		
Commissioni di gestione e altri costi amministrativi o di esercizio	Costo percentuale sul valore del contratto investito in quote. Si tratta di una stima basata sui costi effettivi dell'ultimo anno.	**4,44%**
Costi di transazione	dallo del valore dell'investimento all'anno. Si tratta di una stima dei costi sostenuti per l'acquisto e la vendita degli investimenti sottostanti per il prodotto. L'importo effettivo varierà a seconda di quanto viene acquistato e venduto.	**0,00%**
Oneri accessori sostenuti in determinate condizioni		
Commissioni di performance	Costi percentuali in base all'eventuale maggior rendimento conseguito dal fondo esterno rispetto a un parametro di riferimento. L'importo effettivo varierà a seconda dell'andamento dell'investimento. La stima dei costi aggregati di cui sopra comprende la media degli ultimi 5 anni.	**1,07%**

Alleanza Assicurazioni S.p.A. - Sede Legale: Piazza Tre Torri 1 - 20145 Milano - Tel. +39 02 40824111 - www.alleanza.it
Capitale Sociale Euro 210.000.000,00 i.v. - Codice Fiscale e iscrizione Registro Imprese di Milano Monza Brianza Lodi n. 10908160012 - Partita IVA n. 01333550323 - Pec: alleanza@pec.alleanza.it - Società iscritta all'Albo Imprese IVASS n. 1.00178, soggetta all'attività di direzione e coordinamento di Assicurazioni Generali S.p.A. ed appartenente al Gruppo Generali, iscritto al n. 026 dell'Albo dei gruppi assicurativi

Documento contenente le informazioni specifiche

Nome del prodotto: Stile Unico di Alleanza

Opzione di investimento: Percorso 4, 5, 6 - LUX IM - SMART LARGE EQUITY E3X
Emittente: BGFML
ISIN: LU3124367361
Data del documento: 19/11/2026

Cos'è questa opzione d'investimento?

Obiettivi dell'opzione di investimento: Per le informazioni specifiche, relative ad obiettivi e politica di investimento della presente opzione di investimento, si rimanda al KID (redatto dalla Società emittente) presente sul sito della Compagnia all'indirizzo internet www.alleanza.it/investimento/stile-unico.
Investitori al dettaglio cui si intende commercializzare l'opzione di investimento: Il tipo di cliente varia a seconda del Percorso scelto. Stile Unico di Alleanza è un prodotto di investimento assicurativo, caratterizzato da percorsi rivolti a clienti retail o professionali, con un bisogno di investimento e conoscenza o esperienza almeno sui prodotti assicurativi di investimento (IBIPs) che prevedono una molteplicità di opzioni di investimento declinate sulla possibilità per il cliente di scegliere liberamente tra diversi sottostanti/combinazioni di sottostanti l'allocazione dell'investimento, e per la copertura facoltativa, che abbiano manifestato anche un bisogno di protezione. Ciascun percorso si rivolge inoltre a diverse tipologie di clienti diversificati come segue: il "Percorso d'investimento 4" è rivolto a clienti con un bisogno di investimento, che punta almeno a una moderata crescita del capitale, con un orizzonte temporale almeno medio (a partire da 6 anni), un profilo di rischio almeno medio basso e capacità di sostenere almeno perdite contenute del valore dell'investimento; il "Percorso d'investimento 5" è rivolto a clienti con un bisogno di investimento, che punta almeno a una moderata crescita del capitale, con un orizzonte temporale almeno medio (a partire da 6 anni), un profilo di rischio almeno medio e capacità di sostenere almeno perdite contenute del valore dell'investimento; il "Percorso d'investimento 6" è rivolto a clienti con un bisogno di investimento, che punta ad una crescita anche più che moderata del capitale, con un orizzonte temporale almeno medio (a partire da 6 anni), un profilo di rischio almeno medio alto e capacità di sostenere perdite apprezzabili del valore dell'investimento".

Quali sono i rischi e qual è il potenziale rendimento?

Indicatore di rischio

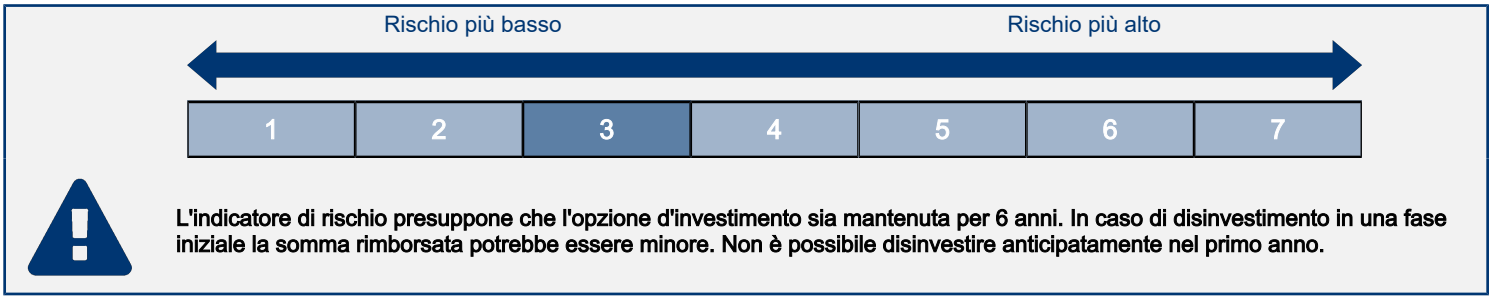

L'indicatore di rischio presuppone che l'opzione d'investimento sia mantenuta per 6 anni. In caso di disinvestimento in una fase iniziale la somma rimborsata potrebbe essere minore. Non è possibile disinvestire anticipatamente nel primo anno.

L'indicatore di rischio è un'indicazione orientativa del livello di rischio di questa opzione di investimento rispetto ad altri prodotti. Esso esprime la probabilità che l'opzione d'investimento subisca perdite monetarie a causa di movimenti sul mercato o a causa dell'incapacità dell'Impresa di pagarvi quanto dovuto.
Abbiamo classificato questa opzione di investimento al livello 3 su 7 che corrisponde alla classe di rischio medio-bassa.
Le condizioni per il disinvestimento nei primi 4 anni sono descritte nella sezione "Per quanto tempo devo detenerlo? Posso ritirare il capitale prematuramente?".

Scenari di performance

Il possibile rimborso dipenderà dall'andamento futuro dei mercati, che è incerto e non può essere previsto con esattezza. Lo scenario sfavorevole, lo scenario moderato e lo scenario favorevole riportati sono illustrazioni basate sulla performance peggiore, la performance media e la performance migliore del prodotto negli ultimi 11 anni. Nel futuro i mercati potrebbero avere un andamento molto diverso.

Periodo di detenzione raccomandato: 6 anni
Esempio di investimento: € 10.000
Premio assicurativo: € 0

		In caso di uscita dopo 1 anno	In caso di uscita dopo 6 anni
Scenari di sopravvivenza			
Minimo	**Non esiste un rendimento minimo garantito in caso di riscatto. Potreste perdere il vostro intero investimento o parte di esso.**		
Stress	**Possibile rimborso al netto dei costi**	**€ 4.862**	**€ 3.304**
	Rendimento medio per ciascun anno	*-51,38%*	*-16,85%*
Sfavorevole	**Possibile rimborso al netto dei costi**	**€ 7.948**	**€ 8.033**
	Rendimento medio per ciascun anno	*-20,52%*	*-3,58%*
Moderato	**Possibile rimborso al netto dei costi**	**€ 9.934**	**€ 12.799**
	Rendimento medio per ciascun anno	*-0,66%*	*4,20%*
Favorevole	**Possibile rimborso al netto dei costi**	**€ 13.060**	**€ 15.186**
	Rendimento medio per ciascun anno	*30,60%*	*7,21%*
Scenario di morte			
In caso di decesso dell'Assicurato	**Possibile rimborso a favore dei vostri beneficiari al netto dei costi**	**€ 10.315**	**€ 12.825**
Premio assicurativo preso nel tempo		**€ 0**	**€ 0**

Le cifre riportate comprendono tutti i costi del prodotto in quanto tale, e comprendono i costi di distribuzione del prodotto. Le cifre non tengono conto della vostra situazione fiscale personale, che può incidere anch'essa sull'importo del rimborso.
Gli scenari sono una rappresentazione dei risultati dell'investimento che ragionevolmente potranno avverarsi, in condizioni di mercato sia favorevoli sia

sfavorevoli. Varieranno a seconda della performance del mercato e del momento in cui è richiesto il riscatto. Si rappresentano anche i possibili risultati in caso di decesso ipotizzando lo scenario moderato.
Lo scenario di stress indica quale potrebbe essere l'importo rimborsato in circostanze di mercato estreme.

Quali sono i costi?

Andamento dei costi nel tempo

Le tabelle mostrano gli importi prelevati dall'investimento per coprire diversi tipi di costi. Tali importi dipendono dall'entità dell'investimento, dalla durata della detenzione del prodotto e dall'andamento del prodotto. Gli importi sono qui riportati a fini illustrativi e si basano su un importo esemplificativo dell'investimento e su diversi possibili periodi di investimento. Si è ipotizzato quanto segue:
— Nel primo anno recupero dell'importo investito (rendimento annuo dello 0%). Per gli altri periodi di detenzione si è ipotizzato che il prodotto abbia la performance indicata nello scenario moderato
— 10.000 EUR di investimento.

	In caso di uscita dopo 1 anno	In caso di uscita dopo 6 anni
Costi totali	**€ 975**	**€ 4.098**
Incidenza annuale dei costi (*)	**9,75%**	**6,16% ogni anno**

(*) Dimostra come i costi riducano ogni anno il rendimento nel corso del periodo di detenzione. Ad esempio, se l'uscita avviene nel periodo di detenzione raccomandato, si prevede che il rendimento medio annuo sarà pari al 10,36% prima dei costi e al 4,2% al netto dei costi. Una parte dei costi può essere condivisa con la persona che vende il prodotto per coprire i servizi che fornisce.

Composizione dei costi

Costi una tantum di ingresso o di uscita		Incidenza annuale dei costi in caso di uscita dopo 6 anni
Costi di ingresso	Non vengono applicati costi per l'acquisizione del contratto.	**0,00%**
Costi di uscita	Si applicano costi di uscita solo se voi disinvestite nei primi 4 anni (il costo è una percentuale del capitale assicurato decrescente in base agli anni trascorsi dall'inizio del contratto). I costi di uscita sono indicati come 'N/A' nella colonna successiva in quanto non si applicano se il prodotto è conservato fino al periodo di detenzione raccomandato.	**N/A**
Costi correnti registrati ogni anno		
Commissioni di gestione e altri costi amministrativi o di esercizio	Costo percentuale sul valore del contratto investito in quote. Si tratta di una stima basata sui costi effettivi dell'ultimo anno.	**4,53%**
Costi di transazione	dallo del valore dell'investimento all'anno. Si tratta di una stima dei costi sostenuti per l'acquisto e la vendita degli investimenti sottostanti per il prodotto. L'importo effettivo varierà a seconda di quanto viene acquistato e venduto.	**0,00%**
Oneri accessori sostenuti in determinate condizioni		
Commissioni di performance	Costi percentuali in base all'eventuale maggior rendimento conseguito dal fondo esterno rispetto a un parametro di riferimento. L'importo effettivo varierà a seconda dell'andamento dell'investimento. La stima dei costi aggregati di cui sopra comprende la media degli ultimi 5 anni.	**1,63%**

Alleanza Assicurazioni S.p.A. - Sede Legale: Piazza Tre Torri 1 - 20145 Milano - Tel. +39 02 40824111 - www.alleanza.it
Capitale Sociale Euro 210.000.000,00 i.v. - Codice Fiscale e iscrizione Registro Imprese di Milano Monza Brianza Lodi n. 10908160012 - Partita IVA n. 01333550323 - Pec: alleanza@pec.alleanza.it - Società iscritta all'Albo Imprese IVASS n. 1.00178, soggetta all'attività di direzione e coordinamento di Assicurazioni Generali S.p.A. ed appartenente al Gruppo Generali, iscritto al n. 026 dell'Albo dei gruppi assicurativi

Documento contenente le informazioni specifiche

Nome del prodotto: Stile Unico di Alleanza

Opzione di investimento: Percorso 4, 5, 6 - LUX IM - SYCOMORE CORPORATE BOND E3X
Emittente: LUX IM
ISIN: LU3124367528
Data del documento: 19/11/2026

Cos'è questa opzione d'investimento?

Obiettivi dell'opzione di investimento: Per le informazioni specifiche, relative ad obiettivi e politica di investimento della presente opzione di investimento, si rimanda al KID (redatto dalla Società emittente) presente sul sito della Compagnia all'indirizzo internet www.alleanza.it/investimento/stile-unico.
Investitori al dettaglio cui si intende commercializzare l'opzione di investimento: Il tipo di cliente varia a seconda del Percorso scelto. Stile Unico di Alleanza è un prodotto di investimento assicurativo, caratterizzato da percorsi rivolti a clienti retail o professionali, con un bisogno di investimento e conoscenza o esperienza almeno sui prodotti assicurativi di investimento (IBIPs) che prevedono una molteplicità di opzioni di investimento declinate sulla possibilità per il cliente di scegliere liberamente tra diversi sottostanti/combinazioni di sottostanti l'allocazione dell'investimento, e per la copertura facoltativa, che abbiano manifestato anche un bisogno di protezione. Ciascun percorso si rivolge inoltre a diverse tipologie di clienti diversificati come segue: il "Percorso d'investimento 4" è rivolto a clienti con un bisogno di investimento, che punta almeno a una moderata crescita del capitale, con un orizzonte temporale almeno medio (a partire da 6 anni), un profilo di rischio almeno medio basso e capacità di sostenere almeno perdite contenute del valore dell'investimento; il "Percorso d'investimento 5" è rivolto a clienti con un bisogno di investimento, che punta almeno a una moderata crescita del capitale, con un orizzonte temporale almeno medio (a partire da 6 anni), un profilo di rischio almeno medio e capacità di sostenere almeno perdite contenute del valore dell'investimento; il "Percorso d'investimento 6" è rivolto a clienti con un bisogno di investimento, che punta ad una crescita anche più che moderata del capitale, con un orizzonte temporale almeno medio (a partire da 6 anni), un profilo di rischio almeno medio alto e capacità di sostenere perdite apprezzabili del valore dell'investimento".

Quali sono i rischi e qual è il potenziale rendimento?

Indicatore di rischio

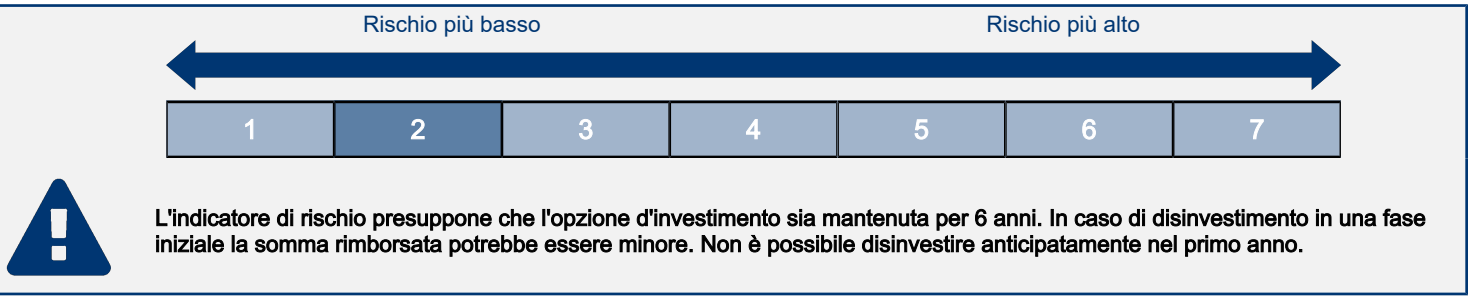

L'indicatore di rischio presuppone che l'opzione d'investimento sia mantenuta per 6 anni. In caso di disinvestimento in una fase iniziale la somma rimborsata potrebbe essere minore. Non è possibile disinvestire anticipatamente nel primo anno.

L'indicatore di rischio è un'indicazione orientativa del livello di rischio di questa opzione di investimento rispetto ad altri prodotti. Esso esprime la probabilità che l'opzione d'investimento subisca perdite monetarie a causa di movimenti sul mercato o a causa dell'incapacità dell'Impresa di pagarvi quanto dovuto.
Abbiamo classificato questa opzione di investimento al livello 2 su 7 che corrisponde alla classe di rischio bassa.
Le condizioni per il disinvestimento nei primi 4 anni sono descritte nella sezione "Per quanto tempo devo detenerlo? Posso ritirare il capitale prematuramente?".

Scenari di performance

Il possibile rimborso dipenderà dall'andamento futuro dei mercati, che è incerto e non può essere previsto con esattezza. Lo scenario sfavorevole, lo scenario moderato e lo scenario favorevole riportati sono illustrazioni basate sulla performance peggiore, la performance media e la performance migliore del prodotto negli ultimi 11 anni. Nel futuro i mercati potrebbero avere un andamento molto diverso.

Periodo di detenzione raccomandato: 6 anni
Esempio di investimento: € 10.000
Premio assicurativo: € 0

		In caso di uscita dopo 1 anno	In caso di uscita dopo 6 anni
Scenari di sopravvivenza			
Minimo	**Non esiste un rendimento minimo garantito in caso di riscatto. Potreste perdere il vostro intero investimento o parte di esso.**		
Stress	**Possibile rimborso al netto dei costi**	**€ 8.053**	**€ 6.334**
	Rendimento medio per ciascun anno	*-19,47%*	*-7,33%*
Sfavorevole	**Possibile rimborso al netto dei costi**	**€ 7.892**	**€ 7.319**
	Rendimento medio per ciascun anno	*-21,08%*	*-5,07%*
Moderato	**Possibile rimborso al netto dei costi**	**€ 9.528**	**€ 8.125**
	Rendimento medio per ciascun anno	*-4,72%*	*-3,40%*
Favorevole	**Possibile rimborso al netto dei costi**	**€ 10.194**	**€ 9.250**
	Rendimento medio per ciascun anno	*1,94%*	*-1,29%*
Scenario di morte			
In caso di decesso dell'Assicurato	**Possibile rimborso a favore dei vostri beneficiari al netto dei costi**	**€ 10.000**	**€ 10.000**
Premio assicurativo preso nel tempo		**€ 0**	**€ 0**

Le cifre riportate comprendono tutti i costi del prodotto in quanto tale, e comprendono i costi di distribuzione del prodotto. Le cifre non tengono conto della vostra situazione fiscale personale, che può incidere anch'essa sull'importo del rimborso.
Gli scenari sono una rappresentazione dei risultati dell'investimento che ragionevolmente potranno avverarsi, in condizioni di mercato sia favorevoli sia

sfavorevoli. Varieranno a seconda della performance del mercato e del momento in cui è richiesto il riscatto. Si rappresentano anche i possibili risultati in caso di decesso ipotizzando lo scenario moderato.
Lo scenario di stress indica quale potrebbe essere l'importo rimborsato in circostanze di mercato estreme.

Quali sono i costi?

Andamento dei costi nel tempo

Le tabelle mostrano gli importi prelevati dall'investimento per coprire diversi tipi di costi. Tali importi dipendono dall'entità dell'investimento, dalla durata della detenzione del prodotto e dall'andamento del prodotto. Gli importi sono qui riportati a fini illustrativi e si basano su un importo esemplificativo dell'investimento e su diversi possibili periodi di investimento. Si è ipotizzato quanto segue:
— Nel primo anno recupero dell'importo investito (rendimento annuo dello 0%). Per gli altri periodi di detenzione si è ipotizzato che il prodotto abbia la performance indicata nello scenario moderato
— 10.000 EUR di investimento.

	In caso di uscita dopo 1 anno	In caso di uscita dopo 6 anni
Costi totali	**€ 794**	**€ 2.246**
Incidenza annuale dei costi (*)	**7,94%**	**4,02% ogni anno**

(*) Dimostra come i costi riducano ogni anno il rendimento nel corso del periodo di detenzione. Ad esempio, se l'uscita avviene nel periodo di detenzione raccomandato, si prevede che il rendimento medio annuo sarà pari al 0,62% prima dei costi e al -3,4% al netto dei costi. Una parte dei costi può essere condivisa con la persona che vende il prodotto per coprire i servizi che fornisce.

Composizione dei costi

Costi una tantum di ingresso o di uscita		Incidenza annuale dei costi in caso di uscita dopo 6 anni
Costi di ingresso	Non vengono applicati costi per l'acquisizione del contratto.	**0,00%**
Costi di uscita	Si applicano costi di uscita solo se voi disinvestite nei primi 4 anni (il costo è una percentuale del capitale assicurato decrescente in base agli anni trascorsi dall'inizio del contratto). I costi di uscita sono indicati come 'N/A' nella colonna successiva in quanto non si applicano se il prodotto è conservato fino al periodo di detenzione raccomandato.	**N/A**
Costi correnti registrati ogni anno		
Commissioni di gestione e altri costi amministrativi o di esercizio	Costo percentuale sul valore del contratto investito in quote. Si tratta di una stima basata sui costi effettivi dell'ultimo anno.	**3,58%**
Costi di transazione	dallo del valore dell'investimento all'anno. Si tratta di una stima dei costi sostenuti per l'acquisto e la vendita degli investimenti sottostanti per il prodotto. L'importo effettivo varierà a seconda di quanto viene acquistato e venduto.	**0,00%**
Oneri accessori sostenuti in determinate condizioni		
Commissioni di performance	Costi percentuali in base all'eventuale maggior rendimento conseguito dal fondo esterno rispetto a un parametro di riferimento. L'importo effettivo varierà a seconda dell'andamento dell'investimento. La stima dei costi aggregati di cui sopra comprende la media degli ultimi 5 anni.	**0,44%**

Alleanza Assicurazioni S.p.A. - Sede Legale: Piazza Tre Torri 1 - 20145 Milano - Tel. +39 02 40824111 - www.alleanza.it
Capitale Sociale Euro 210.000.000,00 i.v. - Codice Fiscale e iscrizione Registro Imprese di Milano Monza Brianza Lodi n. 10908160012 - Partita IVA n. 01333550323 - Pec: alleanza@pec.alleanza.it - Società iscritta all'Albo Imprese IVASS n. 1.00178, soggetta all'attività di direzione e coordinamento di Assicurazioni Generali S.p.A. ed appartenente al Gruppo Generali, iscritto al n. 026 dell'Albo dei gruppi assicurativi

Documento contenente le informazioni specifiche

Nome del prodotto: Stile Unico di Alleanza

Opzione di investimento: Percorso 4, 5, 6 - LUX IM - SYCOMORE EUROPEAN EQUITIES E3X
Emittente: LUX IM
ISIN: LU3124367874
Data del documento: 19/11/2026

Cos'è questa opzione d'investimento?

Obiettivi dell'opzione di investimento: Per le informazioni specifiche, relative ad obiettivi e politica di investimento della presente opzione di investimento, si rimanda al KID (redatto dalla Società emittente) presente sul sito della Compagnia all'indirizzo internet www.alleanza.it/investimento/stile-unico.
Investitori al dettaglio cui si intende commercializzare l'opzione di investimento: Il tipo di cliente varia a seconda del Percorso scelto. Stile Unico di Alleanza è un prodotto di investimento assicurativo, caratterizzato da percorsi rivolti a clienti retail o professionali, con un bisogno di investimento e conoscenza o esperienza almeno sui prodotti assicurativi di investimento (IBIPs) che prevedono una molteplicità di opzioni di investimento declinate sulla possibilità per il cliente di scegliere liberamente tra diversi sottostanti/combinazioni di sottostanti l'allocazione dell'investimento, e per la copertura facoltativa, che abbiano manifestato anche un bisogno di protezione. Ciascun percorso si rivolge inoltre a diverse tipologie di clienti diversificati come segue: il "Percorso d'investimento 4" è rivolto a clienti con un bisogno di investimento, che punta almeno a una moderata crescita del capitale, con un orizzonte temporale almeno medio (a partire da 6 anni), un profilo di rischio almeno medio basso e capacità di sostenere almeno perdite contenute del valore dell'investimento; il "Percorso d'investimento 5" è rivolto a clienti con un bisogno di investimento, che punta almeno a una moderata crescita del capitale, con un orizzonte temporale almeno medio (a partire da 6 anni), un profilo di rischio almeno medio e capacità di sostenere almeno perdite contenute del valore dell'investimento; il "Percorso d'investimento 6" è rivolto a clienti con un bisogno di investimento, che punta ad una crescita anche più che moderata del capitale, con un orizzonte temporale almeno medio (a partire da 6 anni), un profilo di rischio almeno medio alto e capacità di sostenere perdite apprezzabili del valore dell'investimento".

Quali sono i rischi e qual è il potenziale rendimento?

Indicatore di rischio

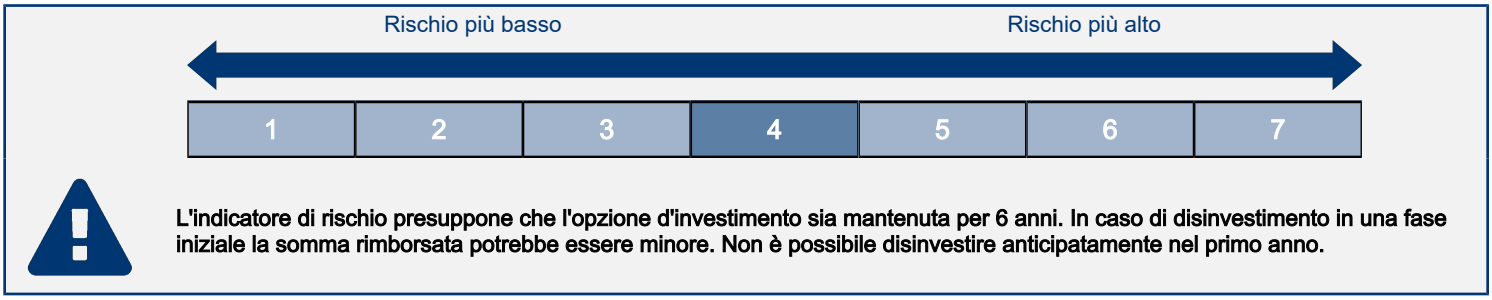

L'indicatore di rischio presuppone che l'opzione d'investimento sia mantenuta per 6 anni. In caso di disinvestimento in una fase iniziale la somma rimborsata potrebbe essere minore. Non è possibile disinvestire anticipatamente nel primo anno.

L'indicatore di rischio è un'indicazione orientativa del livello di rischio di questa opzione di investimento rispetto ad altri prodotti. Esso esprime la probabilità che l'opzione d'investimento subisca perdite monetarie a causa di movimenti sul mercato o a causa dell'incapacità dell'Impresa di pagarvi quanto dovuto.
Abbiamo classificato questa opzione di investimento al livello 4 su 7 che corrisponde alla classe di rischio media.
Le condizioni per il disinvestimento nei primi 4 anni sono descritte nella sezione "Per quanto tempo devo detenerlo? Posso ritirare il capitale prematuramente?".

Scenari di performance

Il possibile rimborso dipenderà dall'andamento futuro dei mercati, che è incerto e non può essere previsto con esattezza. Lo scenario sfavorevole, lo scenario moderato e lo scenario favorevole riportati sono illustrazioni basate sulla performance peggiore, la performance media e la performance migliore del prodotto negli ultimi 11 anni. Nel futuro i mercati potrebbero avere un andamento molto diverso.

Periodo di detenzione raccomandato: 6 anni
Esempio di investimento: € 10.000
Premio assicurativo: € 0

		In caso di uscita dopo 1 anno	In caso di uscita dopo 6 anni
Scenari di sopravvivenza			
Minimo	**Non esiste un rendimento minimo garantito in caso di riscatto. Potreste perdere il vostro intero investimento o parte di esso.**		
Stress	**Possibile rimborso al netto dei costi**	**€ 4.178**	**€ 2.704**
	Rendimento medio per ciascun anno	*-58,22%*	*-19,59%*
Sfavorevole	**Possibile rimborso al netto dei costi**	**€ 7.556**	**€ 7.943**
	Rendimento medio per ciascun anno	*-24,44%*	*-3,77%*
Moderato	**Possibile rimborso al netto dei costi**	**€ 9.745**	**€ 11.157**
	Rendimento medio per ciascun anno	*-2,55%*	*1,84%*
Favorevole	**Possibile rimborso al netto dei costi**	**€ 13.006**	**€ 12.918**
	Rendimento medio per ciascun anno	*30,06%*	*4,36%*
Scenario di morte			
In caso di decesso dell'Assicurato	**Possibile rimborso a favore dei vostri beneficiari al netto dei costi**	**€ 10.119**	**€ 11.179**
Premio assicurativo preso nel tempo		**€ 0**	**€ 0**

Le cifre riportate comprendono tutti i costi del prodotto in quanto tale, e comprendono i costi di distribuzione del prodotto. Le cifre non tengono conto della vostra situazione fiscale personale, che può incidere anch'essa sull'importo del rimborso.
Gli scenari sono una rappresentazione dei risultati dell'investimento che ragionevolmente potranno avverarsi, in condizioni di mercato sia favorevoli sia

sfavorevoli. Varieranno a seconda della performance del mercato e del momento in cui è richiesto il riscatto. Si rappresentano anche i possibili risultati in caso di decesso ipotizzando lo scenario moderato.
Lo scenario di stress indica quale potrebbe essere l'importo rimborsato in circostanze di mercato estreme.

Quali sono i costi?

Andamento dei costi nel tempo

Le tabelle mostrano gli importi prelevati dall'investimento per coprire diversi tipi di costi. Tali importi dipendono dall'entità dell'investimento, dalla durata della detenzione del prodotto e dall'andamento del prodotto. Gli importi sono qui riportati a fini illustrativi e si basano su un importo esemplificativo dell'investimento e su diversi possibili periodi di investimento. Si è ipotizzato quanto segue:
— Nel primo anno recupero dell'importo investito (rendimento annuo dello 0%). Per gli altri periodi di detenzione si è ipotizzato che il prodotto abbia la performance indicata nello scenario moderato
— 10.000 EUR di investimento.

	In caso di uscita dopo 1 anno	In caso di uscita dopo 6 anni
Costi totali	**€ 981**	**€ 3.799**
Incidenza annuale dei costi (*)	**9,81%**	**6,07% ogni anno**

(*) Dimostra come i costi riducano ogni anno il rendimento nel corso del periodo di detenzione. Ad esempio, se l'uscita avviene nel periodo di detenzione raccomandato, si prevede che il rendimento medio annuo sarà pari al 7,91% prima dei costi e al 1,84% al netto dei costi. Una parte dei costi può essere condivisa con la persona che vende il prodotto per coprire i servizi che fornisce.

Composizione dei costi

Costi una tantum di ingresso o di uscita		Incidenza annuale dei costi in caso di uscita dopo 6 anni
Costi di ingresso	Non vengono applicati costi per l'acquisizione del contratto.	**0,00%**
Costi di uscita	Si applicano costi di uscita solo se voi disinvestite nei primi 4 anni (il costo è una percentuale del capitale assicurato decrescente in base agli anni trascorsi dall'inizio del contratto). I costi di uscita sono indicati come 'N/A' nella colonna successiva in quanto non si applicano se il prodotto è conservato fino al periodo di detenzione raccomandato.	**N/A**
Costi correnti registrati ogni anno		
Commissioni di gestione e altri costi amministrativi o di esercizio	Costo percentuale sul valore del contratto investito in quote. Si tratta di una stima basata sui costi effettivi dell'ultimo anno.	**4,50%**
Costi di transazione	dallo del valore dell'investimento all'anno. Si tratta di una stima dei costi sostenuti per l'acquisto e la vendita degli investimenti sottostanti per il prodotto. L'importo effettivo varierà a seconda di quanto viene acquistato e venduto.	**0,00%**
Oneri accessori sostenuti in determinate condizioni		
Commissioni di performance	Costi percentuali in base all'eventuale maggior rendimento conseguito dal fondo esterno rispetto a un parametro di riferimento. L'importo effettivo varierà a seconda dell'andamento dell'investimento. La stima dei costi aggregati di cui sopra comprende la media degli ultimi 5 anni.	**1,57%**

Alleanza Assicurazioni S.p.A. - Sede Legale: Piazza Tre Torri 1 - 20145 Milano - Tel. +39 02 40824111 - www.alleanza.it
Capitale Sociale Euro 210.000.000,00 i.v. - Codice Fiscale e iscrizione Registro Imprese di Milano Monza Brianza Lodi n. 10908160012 - Partita IVA n. 01333550323 - Pec: alleanza@pec.alleanza.it - Società iscritta all'Albo Imprese IVASS n. 1.00178, soggetta all'attività di direzione e coordinamento di Assicurazioni Generali S.p.A. ed appartenente al Gruppo Generali, iscritto al n. 026 dell'Albo dei gruppi assicurativi

Documento contenente le informazioni specifiche

Nome del prodotto: Stile Unico di Alleanza

Opzione di investimento: Percorso 4, 5, 6 - LUX IM - TWENTYFOUR GLOBAL STRATEGIC BOND E3X
Emittente: LUX IM
ISIN: LU3124373179
Data del documento: 19/11/2026

Cos'è questa opzione d'investimento?

Obiettivi dell'opzione di investimento: Per le informazioni specifiche, relative ad obiettivi e politica di investimento della presente opzione di investimento, si rimanda al KID (redatto dalla Società emittente) presente sul sito della Compagnia all'indirizzo internet www.alleanza.it/investimento/stile-unico.
Investitori al dettaglio cui si intende commercializzare l'opzione di investimento: Il tipo di cliente varia a seconda del Percorso scelto. Stile Unico di Alleanza è un prodotto di investimento assicurativo, caratterizzato da percorsi rivolti a clienti retail o professionali, con un bisogno di investimento e conoscenza o esperienza almeno sui prodotti assicurativi di investimento (IBIPs) che prevedono una molteplicità di opzioni di investimento declinate sulla possibilità per il cliente di scegliere liberamente tra diversi sottostanti/combinazioni di sottostanti l'allocazione dell'investimento, e per la copertura facoltativa, che abbiano manifestato anche un bisogno di protezione. Ciascun percorso si rivolge inoltre a diverse tipologie di clienti diversificati come segue: il "Percorso d'investimento 4" è rivolto a clienti con un bisogno di investimento, che punta almeno a una moderata crescita del capitale, con un orizzonte temporale almeno medio (a partire da 6 anni), un profilo di rischio almeno medio basso e capacità di sostenere almeno perdite contenute del valore dell'investimento; il "Percorso d'investimento 5" è rivolto a clienti con un bisogno di investimento, che punta almeno a una moderata crescita del capitale, con un orizzonte temporale almeno medio (a partire da 6 anni), un profilo di rischio almeno medio e capacità di sostenere almeno perdite contenute del valore dell'investimento; il "Percorso d'investimento 6" è rivolto a clienti con un bisogno di investimento, che punta ad una crescita anche più che moderata del capitale, con un orizzonte temporale almeno medio (a partire da 6 anni), un profilo di rischio almeno medio alto e capacità di sostenere perdite apprezzabili del valore dell'investimento".

Quali sono i rischi e qual è il potenziale rendimento?

Indicatore di rischio

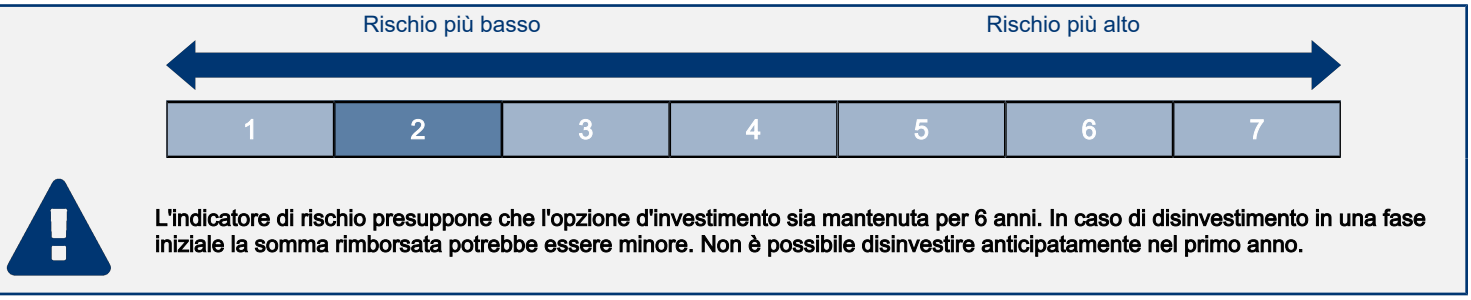

L'indicatore di rischio presuppone che l'opzione d'investimento sia mantenuta per 6 anni. In caso di disinvestimento in una fase iniziale la somma rimborsata potrebbe essere minore. Non è possibile disinvestire anticipatamente nel primo anno.

L'indicatore di rischio è un'indicazione orientativa del livello di rischio di questa opzione di investimento rispetto ad altri prodotti. Esso esprime la probabilità che l'opzione d'investimento subisca perdite monetarie a causa di movimenti sul mercato o a causa dell'incapacità dell'Impresa di pagarvi quanto dovuto.
Abbiamo classificato questa opzione di investimento al livello 2 su 7 che corrisponde alla classe di rischio bassa.
Le condizioni per il disinvestimento nei primi 4 anni sono descritte nella sezione "Per quanto tempo devo detenerlo? Posso ritirare il capitale prematuramente?".

Scenari di performance

Il possibile rimborso dipenderà dall'andamento futuro dei mercati, che è incerto e non può essere previsto con esattezza. Lo scenario sfavorevole, lo scenario moderato e lo scenario favorevole riportati sono illustrazioni basate sulla performance peggiore, la performance media e la performance migliore del prodotto negli ultimi 11 anni. Nel futuro i mercati potrebbero avere un andamento molto diverso.

Periodo di detenzione raccomandato: 6 anni
Esempio di investimento: € 10.000
Premio assicurativo: € 0

		In caso di uscita dopo 1 anno	In caso di uscita dopo 6 anni
Scenari di sopravvivenza			
Minimo	**Non esiste un rendimento minimo garantito in caso di riscatto. Potreste perdere il vostro intero investimento o parte di esso.**		
Stress	**Possibile rimborso al netto dei costi**	**€ 7.979**	**€ 6.349**
	Rendimento medio per ciascun anno	*-20,21%*	*-7,29%*
Sfavorevole	**Possibile rimborso al netto dei costi**	**€ 8.840**	**€ 7.833**
	Rendimento medio per ciascun anno	*-11,60%*	*-3,99%*
Moderato	**Possibile rimborso al netto dei costi**	**€ 9.447**	**€ 8.970**
	Rendimento medio per ciascun anno	*-5,53%*	*-1,80%*
Favorevole	**Possibile rimborso al netto dei costi**	**€ 10.209**	**€ 9.585**
	Rendimento medio per ciascun anno	*2,09%*	*-0,70%*
Scenario di morte			
In caso di decesso dell'Assicurato	**Possibile rimborso a favore dei vostri beneficiari al netto dei costi**	**€ 10.000**	**€ 10.000**
Premio assicurativo preso nel tempo		**€ 0**	**€ 0**

Le cifre riportate comprendono tutti i costi del prodotto in quanto tale, e comprendono i costi di distribuzione del prodotto. Le cifre non tengono conto della vostra situazione fiscale personale, che può incidere anch'essa sull'importo del rimborso.
Gli scenari sono una rappresentazione dei risultati dell'investimento che ragionevolmente potranno avverarsi, in condizioni di mercato sia favorevoli sia

sfavorevoli. Varieranno a seconda della performance del mercato e del momento in cui è richiesto il riscatto. Si rappresentano anche i possibili risultati in caso di decesso ipotizzando lo scenario moderato.
Lo scenario di stress indica quale potrebbe essere l'importo rimborsato in circostanze di mercato estreme.

Quali sono i costi?

Andamento dei costi nel tempo

Le tabelle mostrano gli importi prelevati dall'investimento per coprire diversi tipi di costi. Tali importi dipendono dall'entità dell'investimento, dalla durata della detenzione del prodotto e dall'andamento del prodotto. Gli importi sono qui riportati a fini illustrativi e si basano su un importo esemplificativo dell'investimento e su diversi possibili periodi di investimento. Si è ipotizzato quanto segue:
— Nel primo anno recupero dell'importo investito (rendimento annuo dello 0%). Per gli altri periodi di detenzione si è ipotizzato che il prodotto abbia la performance indicata nello scenario moderato
— 10.000 EUR di investimento.

	In caso di uscita dopo 1 anno	In caso di uscita dopo 6 anni
Costi totali	**€ 816**	**€ 2.454**
Incidenza annuale dei costi (*)	**8,16%**	**4,29% ogni anno**

(*) Dimostra come i costi riducano ogni anno il rendimento nel corso del periodo di detenzione. Ad esempio, se l'uscita avviene nel periodo di detenzione raccomandato, si prevede che il rendimento medio annuo sarà pari al 2,49% prima dei costi e al -1,8% al netto dei costi. Una parte dei costi può essere condivisa con la persona che vende il prodotto per coprire i servizi che fornisce.

Composizione dei costi

Costi una tantum di ingresso o di uscita		Incidenza annuale dei costi in caso di uscita dopo 6 anni
Costi di ingresso	Non vengono applicati costi per l'acquisizione del contratto.	**0,00%**
Costi di uscita	Si applicano costi di uscita solo se voi disinvestite nei primi 4 anni (il costo è una percentuale del capitale assicurato decrescente in base agli anni trascorsi dall'inizio del contratto). I costi di uscita sono indicati come 'N/A' nella colonna successiva in quanto non si applicano se il prodotto è conservato fino al periodo di detenzione raccomandato.	**N/A**
Costi correnti registrati ogni anno		
Commissioni di gestione e altri costi amministrativi o di esercizio	Costo percentuale sul valore del contratto investito in quote. Si tratta di una stima basata sui costi effettivi dell'ultimo anno.	**3,91%**
Costi di transazione	dallo del valore dell'investimento all'anno. Si tratta di una stima dei costi sostenuti per l'acquisto e la vendita degli investimenti sottostanti per il prodotto. L'importo effettivo varierà a seconda di quanto viene acquistato e venduto.	**0,00%**
Oneri accessori sostenuti in determinate condizioni		
Commissioni di performance	Costi percentuali in base all'eventuale maggior rendimento conseguito dal fondo esterno rispetto a un parametro di riferimento. L'importo effettivo varierà a seconda dell'andamento dell'investimento. La stima dei costi aggregati di cui sopra comprende la media degli ultimi 5 anni.	**0,38%**

Alleanza Assicurazioni S.p.A. - Sede Legale: Piazza Tre Torri 1 - 20145 Milano - Tel. +39 02 40824111 - www.alleanza.it
Capitale Sociale Euro 210.000.000,00 i.v. - Codice Fiscale e iscrizione Registro Imprese di Milano Monza Brianza Lodi n. 10908160012 - Partita IVA n. 01333550323 - Pec: alleanza@pec.alleanza.it - Società iscritta all'Albo Imprese IVASS n. 1.00178, soggetta all'attività di direzione e coordinamento di Assicurazioni Generali S.p.A. ed appartenente al Gruppo Generali, iscritto al n. 026 dell'Albo dei gruppi assicurativi

Documento contenente le informazioni specifiche

Nome del prodotto: Stile Unico di Alleanza

Opzione di investimento: Percorso 4, 5, 6 - LUX IM - UBS ACTIVE DEFENDER E3X
Emittente: LUX IM
ISIN: LU3124368419
Data del documento: 19/11/2026

Cos'è questa opzione d'investimento?

Obiettivi dell'opzione di investimento: Per le informazioni specifiche, relative ad obiettivi e politica di investimento della presente opzione di investimento, si rimanda al KID (redatto dalla Società emittente) presente sul sito della Compagnia all'indirizzo internet www.alleanza.it/investimento/stile-unico.
Investitori al dettaglio cui si intende commercializzare l'opzione di investimento: Il tipo di cliente varia a seconda del Percorso scelto. Stile Unico di Alleanza è un prodotto di investimento assicurativo, caratterizzato da percorsi rivolti a clienti retail o professionali, con un bisogno di investimento e conoscenza o esperienza almeno sui prodotti assicurativi di investimento (IBIPs) che prevedono una molteplicità di opzioni di investimento declinate sulla possibilità per il cliente di scegliere liberamente tra diversi sottostanti/combinazioni di sottostanti l'allocazione dell'investimento, e per la copertura facoltativa, che abbiano manifestato anche un bisogno di protezione. Ciascun percorso si rivolge inoltre a diverse tipologie di clienti diversificati come segue: il "Percorso d'investimento 4" è rivolto a clienti con un bisogno di investimento, che punta almeno a una moderata crescita del capitale, con un orizzonte temporale almeno medio (a partire da 6 anni), un profilo di rischio almeno medio basso e capacità di sostenere almeno perdite contenute del valore dell'investimento; il "Percorso d'investimento 5" è rivolto a clienti con un bisogno di investimento, che punta almeno a una moderata crescita del capitale, con un orizzonte temporale almeno medio (a partire da 6 anni), un profilo di rischio almeno medio e capacità di sostenere almeno perdite contenute del valore dell'investimento; il "Percorso d'investimento 6" è rivolto a clienti con un bisogno di investimento, che punta ad una crescita anche più che moderata del capitale, con un orizzonte temporale almeno medio (a partire da 6 anni), un profilo di rischio almeno medio alto e capacità di sostenere perdite apprezzabili del valore dell'investimento".

Quali sono i rischi e qual è il potenziale rendimento?

Indicatore di rischio

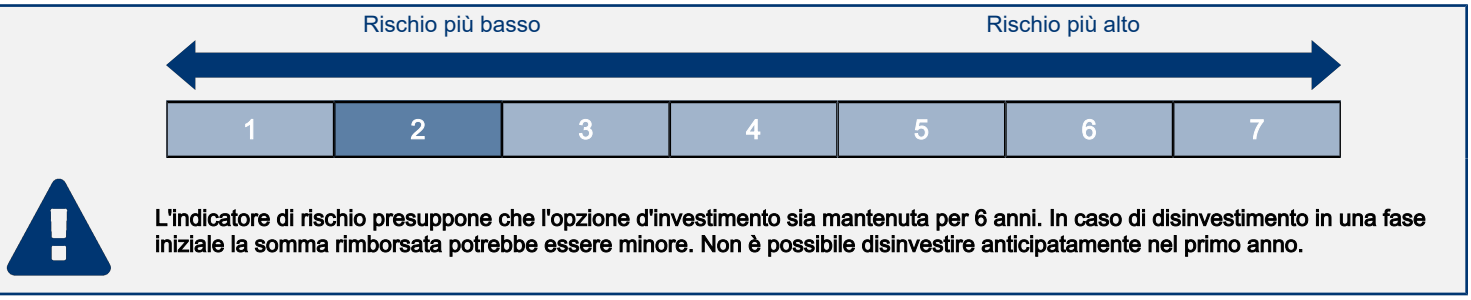

L'indicatore di rischio presuppone che l'opzione d'investimento sia mantenuta per 6 anni. In caso di disinvestimento in una fase iniziale la somma rimborsata potrebbe essere minore. Non è possibile disinvestire anticipatamente nel primo anno.

L'indicatore di rischio è un'indicazione orientativa del livello di rischio di questa opzione di investimento rispetto ad altri prodotti. Esso esprime la probabilità che l'opzione d'investimento subisca perdite monetarie a causa di movimenti sul mercato o a causa dell'incapacità dell'Impresa di pagarvi quanto dovuto.
Abbiamo classificato questa opzione di investimento al livello 2 su 7 che corrisponde alla classe di rischio bassa.
Le condizioni per il disinvestimento nei primi 4 anni sono descritte nella sezione "Per quanto tempo devo detenerlo? Posso ritirare il capitale prematuramente?".

Scenari di performance

Il possibile rimborso dipenderà dall'andamento futuro dei mercati, che è incerto e non può essere previsto con esattezza. Lo scenario sfavorevole, lo scenario moderato e lo scenario favorevole riportati sono illustrazioni basate sulla performance peggiore, la performance media e la performance migliore del prodotto negli ultimi 11 anni. Nel futuro i mercati potrebbero avere un andamento molto diverso.

Periodo di detenzione raccomandato: 6 anni **Esempio di investimento: € 10.000** **Premio assicurativo: € 0**		In caso di uscita dopo 1 anno	In caso di uscita dopo 6 anni
Scenari di sopravvivenza			
Minimo	**Non esiste un rendimento minimo garantito in caso di riscatto. Potreste perdere il vostro intero investimento o parte di esso.**		
Stress	**Possibile rimborso al netto dei costi**	**€ 7.235**	**€ 5.647**
	Rendimento medio per ciascun anno	*-27,65%*	*-9,08%*
Sfavorevole	**Possibile rimborso al netto dei costi**	**€ 8.365**	**€ 8.520**
	Rendimento medio per ciascun anno	*-16,35%*	*-2,63%*
Moderato	**Possibile rimborso al netto dei costi**	**€ 9.596**	**€ 9.753**
	Rendimento medio per ciascun anno	*-4,04%*	*-0,42%*
Favorevole	**Possibile rimborso al netto dei costi**	**€ 10.666**	**€ 10.849**
	Rendimento medio per ciascun anno	*6,66%*	*1,37%*
Scenario di morte			
In caso di decesso dell'Assicurato	**Possibile rimborso a favore dei vostri beneficiari al netto dei costi**	**€ 10.000**	**€ 10.000**
Premio assicurativo preso nel tempo		**€ 0**	**€ 0**

Le cifre riportate comprendono tutti i costi del prodotto in quanto tale, e comprendono i costi di distribuzione del prodotto. Le cifre non tengono conto della vostra situazione fiscale personale, che può incidere anch'essa sull'importo del rimborso.
Gli scenari sono una rappresentazione dei risultati dell'investimento che ragionevolmente potranno avverarsi, in condizioni di mercato sia favorevoli sia

sfavorevoli. Varieranno a seconda della performance del mercato e del momento in cui è richiesto il riscatto. Si rappresentano anche i possibili risultati in caso di decesso ipotizzando lo scenario moderato.
Lo scenario di stress indica quale potrebbe essere l'importo rimborsato in circostanze di mercato estreme.

Quali sono i costi?

Andamento dei costi nel tempo

Le tabelle mostrano gli importi prelevati dall'investimento per coprire diversi tipi di costi. Tali importi dipendono dall'entità dell'investimento, dalla durata della detenzione del prodotto e dall'andamento del prodotto. Gli importi sono qui riportati a fini illustrativi e si basano su un importo esemplificativo dell'investimento e su diversi possibili periodi di investimento. Si è ipotizzato quanto segue:
— Nel primo anno recupero dell'importo investito (rendimento annuo dello 0%). Per gli altri periodi di detenzione si è ipotizzato che il prodotto abbia la performance indicata nello scenario moderato
— 10.000 EUR di investimento.

	In caso di uscita dopo 1 anno	In caso di uscita dopo 6 anni
Costi totali	**€ 823**	**€ 2.596**
Incidenza annuale dei costi (*)	**8,23%**	**4,42% ogni anno**

(*) Dimostra come i costi riducano ogni anno il rendimento nel corso del periodo di detenzione. Ad esempio, se l'uscita avviene nel periodo di detenzione raccomandato, si prevede che il rendimento medio annuo sarà pari al 4% prima dei costi e al -0,42% al netto dei costi. Una parte dei costi può essere condivisa con la persona che vende il prodotto per coprire i servizi che fornisce.

Composizione dei costi

Costi una tantum di ingresso o di uscita		Incidenza annuale dei costi in caso di uscita dopo 6 anni
Costi di ingresso	Non vengono applicati costi per l'acquisizione del contratto.	**0,00%**
Costi di uscita	Si applicano costi di uscita solo se voi disinvestite nei primi 4 anni (il costo è una percentuale del capitale assicurato decrescente in base agli anni trascorsi dall'inizio del contratto). I costi di uscita sono indicati come 'N/A' nella colonna successiva in quanto non si applicano se il prodotto è conservato fino al periodo di detenzione raccomandato.	**N/A**
Costi correnti registrati ogni anno		
Commissioni di gestione e altri costi amministrativi o di esercizio	Costo percentuale sul valore del contratto investito in quote. Si tratta di una stima basata sui costi effettivi dell'ultimo anno.	**3,87%**
Costi di transazione	dallo del valore dell'investimento all'anno. Si tratta di una stima dei costi sostenuti per l'acquisto e la vendita degli investimenti sottostanti per il prodotto. L'importo effettivo varierà a seconda di quanto viene acquistato e venduto.	**0,00%**
Oneri accessori sostenuti in determinate condizioni		
Commissioni di performance	Costi percentuali in base all'eventuale maggior rendimento conseguito dal fondo esterno rispetto a un parametro di riferimento. L'importo effettivo varierà a seconda dell'andamento dell'investimento. La stima dei costi aggregati di cui sopra comprende la media degli ultimi 5 anni.	**0,55%**

Alleanza Assicurazioni S.p.A. - Sede Legale: Piazza Tre Torri 1 - 20145 Milano - Tel. +39 02 40824111 - www.alleanza.it
Capitale Sociale Euro 210.000.000,00 i.v. - Codice Fiscale e iscrizione Registro Imprese di Milano Monza Brianza Lodi n. 10908160012 - Partita IVA n. 01333550323 - Pec: alleanza@pec.alleanza.it - Società iscritta all'Albo Imprese IVASS n. 1.00178, soggetta all'attività di direzione e coordinamento di Assicurazioni Generali S.p.A. ed appartenente al Gruppo Generali, iscritto al n. 026 dell'Albo dei gruppi assicurativi

Documento contenente le informazioni specifiche

Nome del prodotto: Stile Unico di Alleanza

Opzione di investimento: Percorso 4, 5, 6 - LUX IM - UBS GLOBAL BOND E3X
Emittente: LUX IM
ISIN: LU3124368849
Data del documento: 19/11/2026

Cos'è questa opzione d'investimento?

Obiettivi dell'opzione di investimento: Per le informazioni specifiche, relative ad obiettivi e politica di investimento della presente opzione di investimento, si rimanda al KID (redatto dalla Società emittente) presente sul sito della Compagnia all'indirizzo internet www.alleanza.it/investimento/stile-unico.
Investitori al dettaglio cui si intende commercializzare l'opzione di investimento: Il tipo di cliente varia a seconda del Percorso scelto. Stile Unico di Alleanza è un prodotto di investimento assicurativo, caratterizzato da percorsi rivolti a clienti retail o professionali, con un bisogno di investimento e conoscenza o esperienza almeno sui prodotti assicurativi di investimento (IBIPs) che prevedono una molteplicità di opzioni di investimento declinate sulla possibilità per il cliente di scegliere liberamente tra diversi sottostanti/combinazioni di sottostanti l'allocazione dell'investimento, e per la copertura facoltativa, che abbiano manifestato anche un bisogno di protezione. Ciascun percorso si rivolge inoltre a diverse tipologie di clienti diversificati come segue: il "Percorso d'investimento 4" è rivolto a clienti con un bisogno di investimento, che punta almeno a una moderata crescita del capitale, con un orizzonte temporale almeno medio (a partire da 6 anni), un profilo di rischio almeno medio basso e capacità di sostenere almeno perdite contenute del valore dell'investimento; il "Percorso d'investimento 5" è rivolto a clienti con un bisogno di investimento, che punta almeno a una moderata crescita del capitale, con un orizzonte temporale almeno medio (a partire da 6 anni), un profilo di rischio almeno medio e capacità di sostenere almeno perdite contenute del valore dell'investimento; il "Percorso d'investimento 6" è rivolto a clienti con un bisogno di investimento, che punta ad una crescita anche più che moderata del capitale, con un orizzonte temporale almeno medio (a partire da 6 anni), un profilo di rischio almeno medio alto e capacità di sostenere perdite apprezzabili del valore dell'investimento".

Quali sono i rischi e qual è il potenziale rendimento?

Indicatore di rischio

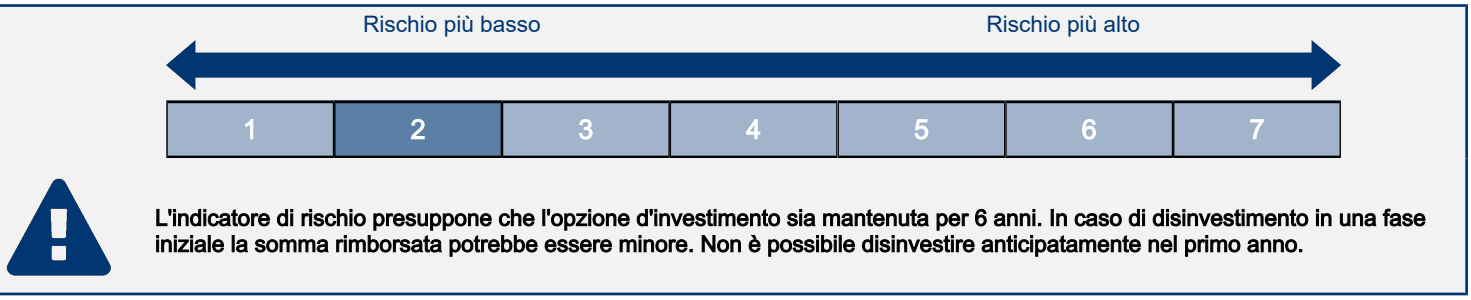

L'indicatore di rischio presuppone che l'opzione d'investimento sia mantenuta per 6 anni. In caso di disinvestimento in una fase iniziale la somma rimborsata potrebbe essere minore. Non è possibile disinvestire anticipatamente nel primo anno.

L'indicatore di rischio è un'indicazione orientativa del livello di rischio di questa opzione di investimento rispetto ad altri prodotti. Esso esprime la probabilità che l'opzione d'investimento subisca perdite monetarie a causa di movimenti sul mercato o a causa dell'incapacità dell'Impresa di pagarvi quanto dovuto.
Abbiamo classificato questa opzione di investimento al livello 2 su 7 che corrisponde alla classe di rischio bassa.
Le condizioni per il disinvestimento nei primi 4 anni sono descritte nella sezione "Per quanto tempo devo detenerlo? Posso ritirare il capitale prematuramente?".

Scenari di performance

Il possibile rimborso dipenderà dall'andamento futuro dei mercati, che è incerto e non può essere previsto con esattezza. Lo scenario sfavorevole, lo scenario moderato e lo scenario favorevole riportati sono illustrazioni basate sulla performance peggiore, la performance media e la performance migliore del prodotto negli ultimi 11 anni. Nel futuro i mercati potrebbero avere un andamento molto diverso.

Periodo di detenzione raccomandato: 6 anni
Esempio di investimento: € 10.000
Premio assicurativo: € 0

		In caso di uscita dopo 1 anno	In caso di uscita dopo 6 anni
Scenari di sopravvivenza			
Minimo	**Non esiste un rendimento minimo garantito in caso di riscatto. Potreste perdere il vostro intero investimento o parte di esso.**		
Stress	**Possibile rimborso al netto dei costi**	**€ 7.674**	**€ 6.194**
	Rendimento medio per ciascun anno	*-23,26%*	*-7,67%*
Sfavorevole	**Possibile rimborso al netto dei costi**	**€ 8.574**	**€ 7.770**
	Rendimento medio per ciascun anno	*-14,26%*	*-4,12%*
Moderato	**Possibile rimborso al netto dei costi**	**€ 9.439**	**€ 8.617**
	Rendimento medio per ciascun anno	*-5,61%*	*-2,45%*
Favorevole	**Possibile rimborso al netto dei costi**	**€ 10.224**	**€ 9.273**
	Rendimento medio per ciascun anno	*2,24%*	*-1,25%*
Scenario di morte			
In caso di decesso dell'Assicurato	**Possibile rimborso a favore dei vostri beneficiari al netto dei costi**	**€ 10.000**	**€ 10.000**
Premio assicurativo preso nel tempo		**€ 0**	**€ 0**

Le cifre riportate comprendono tutti i costi del prodotto in quanto tale, e comprendono i costi di distribuzione del prodotto. Le cifre non tengono conto della vostra situazione fiscale personale, che può incidere anch'essa sull'importo del rimborso.
Gli scenari sono una rappresentazione dei risultati dell'investimento che ragionevolmente potranno avverarsi, in condizioni di mercato sia favorevoli sia

sfavorevoli. Varieranno a seconda della performance del mercato e del momento in cui è richiesto il riscatto. Si rappresentano anche i possibili risultati in caso di decesso ipotizzando lo scenario moderato.
Lo scenario di stress indica quale potrebbe essere l'importo rimborsato in circostanze di mercato estreme.

Quali sono i costi?

Andamento dei costi nel tempo

Le tabelle mostrano gli importi prelevati dall'investimento per coprire diversi tipi di costi. Tali importi dipendono dall'entità dell'investimento, dalla durata della detenzione del prodotto e dall'andamento del prodotto. Gli importi sono qui riportati a fini illustrativi e si basano su un importo esemplificativo dell'investimento e su diversi possibili periodi di investimento. Si è ipotizzato quanto segue:
— Nel primo anno recupero dell'importo investito (rendimento annuo dello 0%). Per gli altri periodi di detenzione si è ipotizzato che il prodotto abbia la performance indicata nello scenario moderato
— 10.000 EUR di investimento.

	In caso di uscita dopo 1 anno	In caso di uscita dopo 6 anni
Costi totali	**€ 760**	**€ 2.115**
Incidenza annuale dei costi (*)	**7,60%**	**3,74% ogni anno**

(*) Dimostra come i costi riducano ogni anno il rendimento nel corso del periodo di detenzione. Ad esempio, se l'uscita avviene nel periodo di detenzione raccomandato, si prevede che il rendimento medio annuo sarà pari al 1,29% prima dei costi e al -2,45% al netto dei costi. Una parte dei costi può essere condivisa con la persona che vende il prodotto per coprire i servizi che fornisce.

Composizione dei costi

Costi una tantum di ingresso o di uscita		Incidenza annuale dei costi in caso di uscita dopo 6 anni
Costi di ingresso	Non vengono applicati costi per l'acquisizione del contratto.	**0,00%**
Costi di uscita	Si applicano costi di uscita solo se voi disinvestite nei primi 4 anni (il costo è una percentuale del capitale assicurato decrescente in base agli anni trascorsi dall'inizio del contratto). I costi di uscita sono indicati come 'N/A' nella colonna successiva in quanto non si applicano se il prodotto è conservato fino al periodo di detenzione raccomandato.	**N/A**
Costi correnti registrati ogni anno		
Commissioni di gestione e altri costi amministrativi o di esercizio	Costo percentuale sul valore del contratto investito in quote. Si tratta di una stima basata sui costi effettivi dell'ultimo anno.	**3,64%**
Costi di transazione	dallo del valore dell'investimento all'anno. Si tratta di una stima dei costi sostenuti per l'acquisto e la vendita degli investimenti sottostanti per il prodotto. L'importo effettivo varierà a seconda di quanto viene acquistato e venduto.	**0,00%**
Oneri accessori sostenuti in determinate condizioni		
Commissioni di performance	Costi percentuali in base all'eventuale maggior rendimento conseguito dal fondo esterno rispetto a un parametro di riferimento. L'importo effettivo varierà a seconda dell'andamento dell'investimento. La stima dei costi aggregati di cui sopra comprende la media degli ultimi 5 anni.	**0,10%**

Alleanza Assicurazioni S.p.A. - Sede Legale: Piazza Tre Torri 1 - 20145 Milano - Tel. +39 02 40824111 - www.alleanza.it
Capitale Sociale Euro 210.000.000,00 i.v. - Codice Fiscale e iscrizione Registro Imprese di Milano Monza Brianza Lodi n. 10908160012 - Partita IVA n. 01333550323 - Pec: alleanza@pec.alleanza.it - Società iscritta all'Albo Imprese IVASS n. 1.00178, soggetta all'attività di direzione e coordinamento di Assicurazioni Generali S.p.A. ed appartenente al Gruppo Generali, iscritto al n. 026 dell'Albo dei gruppi assicurativi

Documento contenente le informazioni specifiche

Nome del prodotto: Stile Unico di Alleanza

Opzione di investimento: Percorso 4, 5, 6 - LUX IM - UBS GLOBAL CONVERTIBLE E3X
Emittente: UBS
ISIN: LU3170250503
Data del documento: 19/11/2026

Cos'è questa opzione d'investimento?

Obiettivi dell'opzione di investimento: Per le informazioni specifiche, relative ad obiettivi e politica di investimento della presente opzione di investimento, si rimanda al KID (redatto dalla Società emittente) presente sul sito della Compagnia all'indirizzo internet www.alleanza.it/investimento/stile-unico.
Investitori al dettaglio cui si intende commercializzare l'opzione di investimento: Il tipo di cliente varia a seconda del Percorso scelto. Stile Unico di Alleanza è un prodotto di investimento assicurativo, caratterizzato da percorsi rivolti a clienti retail o professionali, con un bisogno di investimento e conoscenza o esperienza almeno sui prodotti assicurativi di investimento (IBIPs) che prevedono una molteplicità di opzioni di investimento declinate sulla possibilità per il cliente di scegliere liberamente tra diversi sottostanti/combinazioni di sottostanti l'allocazione dell'investimento, e per la copertura facoltativa, che abbiano manifestato anche un bisogno di protezione. Ciascun percorso si rivolge inoltre a diverse tipologie di clienti diversificati come segue: il "Percorso d'investimento 4" è rivolto a clienti con un bisogno di investimento, che punta almeno a una moderata crescita del capitale, con un orizzonte temporale almeno medio (a partire da 6 anni), un profilo di rischio almeno medio basso e capacità di sostenere almeno perdite contenute del valore dell'investimento; il "Percorso d'investimento 5" è rivolto a clienti con un bisogno di investimento, che punta almeno a una moderata crescita del capitale, con un orizzonte temporale almeno medio (a partire da 6 anni), un profilo di rischio almeno medio e capacità di sostenere almeno perdite contenute del valore dell'investimento; il "Percorso d'investimento 6" è rivolto a clienti con un bisogno di investimento, che punta ad una crescita anche più che moderata del capitale, con un orizzonte temporale almeno medio (a partire da 6 anni), un profilo di rischio almeno medio alto e capacità di sostenere perdite apprezzabili del valore dell'investimento".

Quali sono i rischi e qual è il potenziale rendimento?

Indicatore di rischio

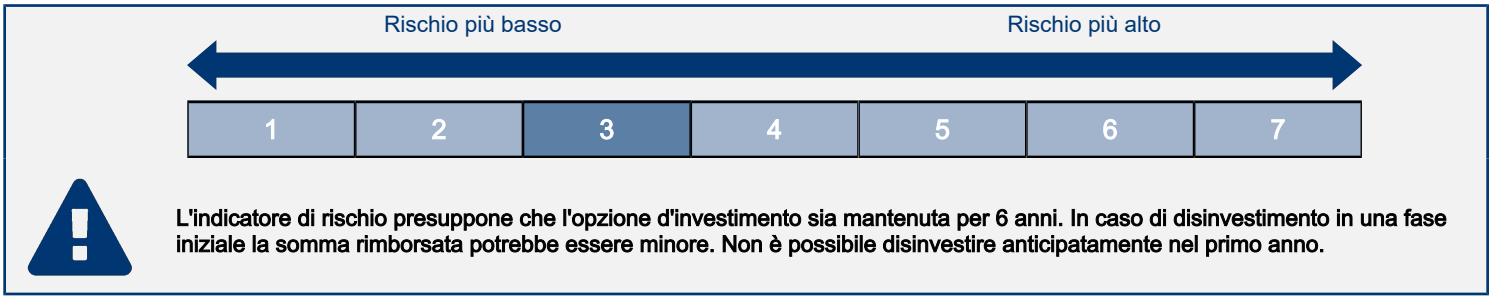

L'indicatore di rischio presuppone che l'opzione d'investimento sia mantenuta per 6 anni. In caso di disinvestimento in una fase iniziale la somma rimborsata potrebbe essere minore. Non è possibile disinvestire anticipatamente nel primo anno.

L'indicatore di rischio è un'indicazione orientativa del livello di rischio di questa opzione di investimento rispetto ad altri prodotti. Esso esprime la probabilità che l'opzione d'investimento subisca perdite monetarie a causa di movimenti sul mercato o a causa dell'incapacità dell'Impresa di pagarvi quanto dovuto.
Abbiamo classificato questa opzione di investimento al livello 3 su 7 che corrisponde alla classe di rischio medio-bassa.
Le condizioni per il disinvestimento nei primi 4 anni sono descritte nella sezione "Per quanto tempo devo detenerlo? Posso ritirare il capitale prematuramente?".

Scenari di performance

Il possibile rimborso dipenderà dall'andamento futuro dei mercati, che è incerto e non può essere previsto con esattezza. Lo scenario sfavorevole, lo scenario moderato e lo scenario favorevole riportati sono illustrazioni basate sulla performance peggiore, la performance media e la performance migliore del prodotto negli ultimi 11 anni. Nel futuro i mercati potrebbero avere un andamento molto diverso.

Periodo di detenzione raccomandato: 6 anni **Esempio di investimento: € 10.000** **Premio assicurativo: € 0**		In caso di uscita dopo 1 anno	In caso di uscita dopo 6 anni
Scenari di sopravvivenza			
Minimo	**Non esiste un rendimento minimo garantito in caso di riscatto. Potreste perdere il vostro intero investimento o parte di esso.**		
Stress	**Possibile rimborso al netto dei costi**	**€ 6.950**	**€ 5.087**
	Rendimento medio per ciascun anno	*-30,50%*	*-10,65%*
Sfavorevole	**Possibile rimborso al netto dei costi**	**€ 8.093**	**€ 8.532**
	Rendimento medio per ciascun anno	*-19,07%*	*-2,61%*
Moderato	**Possibile rimborso al netto dei costi**	**€ 9.677**	**€ 9.835**
	Rendimento medio per ciascun anno	*-3,23%*	*-0,28%*
Favorevole	**Possibile rimborso al netto dei costi**	**€ 11.873**	**€ 10.809**
	Rendimento medio per ciascun anno	*18,73%*	*1,31%*
Scenario di morte			
In caso di decesso dell'Assicurato	**Possibile rimborso a favore dei vostri beneficiari al netto dei costi**	**€ 10.048**	**€ 10.000**
Premio assicurativo preso nel tempo		**€ 0**	**€ 0**

Le cifre riportate comprendono tutti i costi del prodotto in quanto tale, e comprendono i costi di distribuzione del prodotto. Le cifre non tengono conto della vostra situazione fiscale personale, che può incidere anch'essa sull'importo del rimborso.
Gli scenari sono una rappresentazione dei risultati dell'investimento che ragionevolmente potranno avverarsi, in condizioni di mercato sia favorevoli sia

sfavorevoli. Varieranno a seconda della performance del mercato e del momento in cui è richiesto il riscatto. Si rappresentano anche i possibili risultati in caso di decesso ipotizzando lo scenario moderato.
Lo scenario di stress indica quale potrebbe essere l'importo rimborsato in circostanze di mercato estreme.

Quali sono i costi?

Andamento dei costi nel tempo

Le tabelle mostrano gli importi prelevati dall'investimento per coprire diversi tipi di costi. Tali importi dipendono dall'entità dell'investimento, dalla durata della detenzione del prodotto e dall'andamento del prodotto. Gli importi sono qui riportati a fini illustrativi e si basano su un importo esemplificativo dell'investimento e su diversi possibili periodi di investimento. Si è ipotizzato quanto segue:
— Nel primo anno recupero dell'importo investito (rendimento annuo dello 0%). Per gli altri periodi di detenzione si è ipotizzato che il prodotto abbia la performance indicata nello scenario moderato
— 10.000 EUR di investimento.

	In caso di uscita dopo 1 anno	In caso di uscita dopo 6 anni
Costi totali	**€ 865**	**€ 2.841**
Incidenza annuale dei costi (*)	**8,65%**	**4,83% ogni anno**

(*) Dimostra come i costi riducano ogni anno il rendimento nel corso del periodo di detenzione. Ad esempio, se l'uscita avviene nel periodo di detenzione raccomandato, si prevede che il rendimento medio annuo sarà pari al 4,55% prima dei costi e al -0,28% al netto dei costi. Una parte dei costi può essere condivisa con la persona che vende il prodotto per coprire i servizi che fornisce.

Composizione dei costi

Costi una tantum di ingresso o di uscita		Incidenza annuale dei costi in caso di uscita dopo 6 anni
Costi di ingresso	Non vengono applicati costi per l'acquisizione del contratto.	**0,00%**
Costi di uscita	Si applicano costi di uscita solo se voi disinvestite nei primi 4 anni (il costo è una percentuale del capitale assicurato decrescente in base agli anni trascorsi dall'inizio del contratto). I costi di uscita sono indicati come 'N/A' nella colonna successiva in quanto non si applicano se il prodotto è conservato fino al periodo di detenzione raccomandato.	**N/A**
Costi correnti registrati ogni anno		
Commissioni di gestione e altri costi amministrativi o di esercizio	Costo percentuale sul valore del contratto investito in quote. Si tratta di una stima basata sui costi effettivi dell'ultimo anno.	**4,16%**
Costi di transazione	dallo del valore dell'investimento all'anno. Si tratta di una stima dei costi sostenuti per l'acquisto e la vendita degli investimenti sottostanti per il prodotto. L'importo effettivo varierà a seconda di quanto viene acquistato e venduto.	**0,00%**
Oneri accessori sostenuti in determinate condizioni		
Commissioni di performance	Costi percentuali in base all'eventuale maggior rendimento conseguito dal fondo esterno rispetto a un parametro di riferimento. L'importo effettivo varierà a seconda dell'andamento dell'investimento. La stima dei costi aggregati di cui sopra comprende la media degli ultimi 5 anni.	**0,67%**

Alleanza Assicurazioni S.p.A. - Sede Legale: Piazza Tre Torri 1 - 20145 Milano - Tel. +39 02 40824111 - www.alleanza.it
Capitale Sociale Euro 210.000.000,00 i.v. - Codice Fiscale e iscrizione Registro Imprese di Milano Monza Brianza Lodi n. 10908160012 - Partita IVA n. 01333550323 - Pec: alleanza@pec.alleanza.it - Società iscritta all'Albo Imprese IVASS n. 1.00178, soggetta all'attività di direzione e coordinamento di Assicurazioni Generali S.p.A. ed appartenente al Gruppo Generali, iscritto al n. 026 dell'Albo dei gruppi assicurativi

Documento contenente le informazioni specifiche

Nome del prodotto: Stile Unico di Alleanza

Opzione di investimento: Percorso 4, 5, 6 - LUX IM - VONTOBEL EMERGING MARKETS DEBT E3X
Emittente: LUX IM
ISIN: LU3124369573
Data del documento: 19/11/2026

Cos'è questa opzione d'investimento?

Obiettivi dell'opzione di investimento: Per le informazioni specifiche, relative ad obiettivi e politica di investimento della presente opzione di investimento, si rimanda al KID (redatto dalla Società emittente) presente sul sito della Compagnia all'indirizzo internet www.alleanza.it/investimento/stile-unico.
Investitori al dettaglio cui si intende commercializzare l'opzione di investimento: Il tipo di cliente varia a seconda del Percorso scelto. Stile Unico di Alleanza è un prodotto di investimento assicurativo, caratterizzato da percorsi rivolti a clienti retail o professionali, con un bisogno di investimento e conoscenza o esperienza almeno sui prodotti assicurativi di investimento (IBIPs) che prevedono una molteplicità di opzioni di investimento declinate sulla possibilità per il cliente di scegliere liberamente tra diversi sottostanti/combinazioni di sottostanti l'allocazione dell'investimento, e per la copertura facoltativa, che abbiano manifestato anche un bisogno di protezione. Ciascun percorso si rivolge inoltre a diverse tipologie di clienti diversificati come segue: il "Percorso d'investimento 4" è rivolto a clienti con un bisogno di investimento, che punta almeno a una moderata crescita del capitale, con un orizzonte temporale almeno medio (a partire da 6 anni), un profilo di rischio almeno medio basso e capacità di sostenere almeno perdite contenute del valore dell'investimento; il "Percorso d'investimento 5" è rivolto a clienti con un bisogno di investimento, che punta almeno a una moderata crescita del capitale, con un orizzonte temporale almeno medio (a partire da 6 anni), un profilo di rischio almeno medio e capacità di sostenere almeno perdite contenute del valore dell'investimento; il "Percorso d'investimento 6" è rivolto a clienti con un bisogno di investimento, che punta ad una crescita anche più che moderata del capitale, con un orizzonte temporale almeno medio (a partire da 6 anni), un profilo di rischio almeno medio alto e capacità di sostenere perdite apprezzabili del valore dell'investimento".

Quali sono i rischi e qual è il potenziale rendimento?

Indicatore di rischio

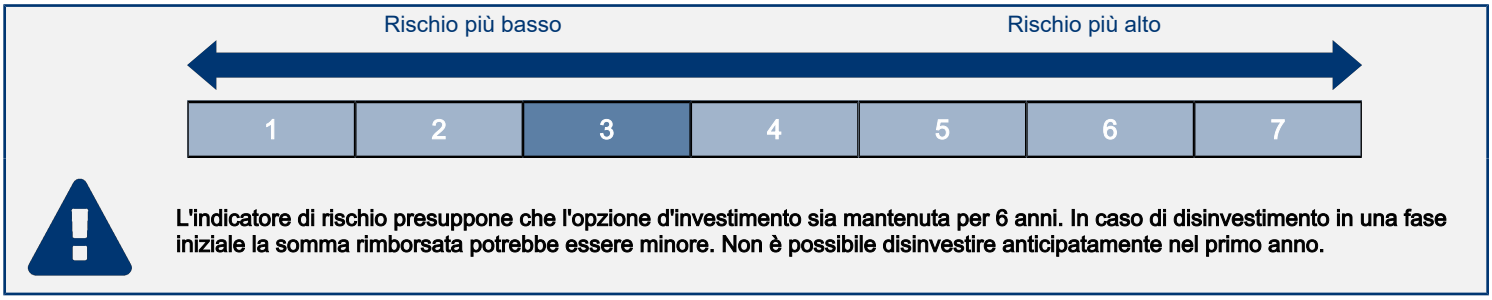

L'indicatore di rischio presuppone che l'opzione d'investimento sia mantenuta per 6 anni. In caso di disinvestimento in una fase iniziale la somma rimborsata potrebbe essere minore. Non è possibile disinvestire anticipatamente nel primo anno.

L'indicatore di rischio è un'indicazione orientativa del livello di rischio di questa opzione di investimento rispetto ad altri prodotti. Esso esprime la probabilità che l'opzione d'investimento subisca perdite monetarie a causa di movimenti sul mercato o a causa dell'incapacità dell'Impresa di pagarvi quanto dovuto.
Abbiamo classificato questa opzione di investimento al livello 3 su 7 che corrisponde alla classe di rischio medio-bassa.
Le condizioni per il disinvestimento nei primi 4 anni sono descritte nella sezione "Per quanto tempo devo detenerlo? Posso ritirare il capitale prematuramente?".

Scenari di performance

Il possibile rimborso dipenderà dall'andamento futuro dei mercati, che è incerto e non può essere previsto con esattezza. Lo scenario sfavorevole, lo scenario moderato e lo scenario favorevole riportati sono illustrazioni basate sulla performance peggiore, la performance media e la performance migliore del prodotto negli ultimi 11 anni. Nel futuro i mercati potrebbero avere un andamento molto diverso.

Periodo di detenzione raccomandato: 6 anni
Esempio di investimento: € 10.000
Premio assicurativo: € 0

		In caso di uscita dopo 1 anno	In caso di uscita dopo 6 anni
Scenari di sopravvivenza			
Minimo	**Non esiste un rendimento minimo garantito in caso di riscatto. Potreste perdere il vostro intero investimento o parte di esso.**		
Stress	**Possibile rimborso al netto dei costi**	**€ 6.675**	**€ 5.270**
	Rendimento medio per ciascun anno	*-33,25%*	*-10,13%*
Sfavorevole	**Possibile rimborso al netto dei costi**	**€ 8.210**	**€ 7.249**
	Rendimento medio per ciascun anno	*-17,90%*	*-5,22%*
Moderato	**Possibile rimborso al netto dei costi**	**€ 9.583**	**€ 8.634**
	Rendimento medio per ciascun anno	*-4,17%*	*-2,42%*
Favorevole	**Possibile rimborso al netto dei costi**	**€ 10.659**	**€ 10.056**
	Rendimento medio per ciascun anno	*6,59%*	*0,09%*
Scenario di morte			
In caso di decesso dell'Assicurato	**Possibile rimborso a favore dei vostri beneficiari al netto dei costi**	**€ 10.000**	**€ 10.000**
Premio assicurativo preso nel tempo		**€ 0**	**€ 0**

Le cifre riportate comprendono tutti i costi del prodotto in quanto tale, e comprendono i costi di distribuzione del prodotto. Le cifre non tengono conto della vostra situazione fiscale personale, che può incidere anch'essa sull'importo del rimborso.
Gli scenari sono una rappresentazione dei risultati dell'investimento che ragionevolmente potranno avverarsi, in condizioni di mercato sia favorevoli sia

sfavorevoli. Varieranno a seconda della performance del mercato e del momento in cui è richiesto il riscatto. Si rappresentano anche i possibili risultati in caso di decesso ipotizzando lo scenario moderato.
Lo scenario di stress indica quale potrebbe essere l'importo rimborsato in circostanze di mercato estreme.

Quali sono i costi?

Andamento dei costi nel tempo

Le tabelle mostrano gli importi prelevati dall'investimento per coprire diversi tipi di costi. Tali importi dipendono dall'entità dell'investimento, dalla durata della detenzione del prodotto e dall'andamento del prodotto. Gli importi sono qui riportati a fini illustrativi e si basano su un importo esemplificativo dell'investimento e su diversi possibili periodi di investimento. Si è ipotizzato quanto segue:
— Nel primo anno recupero dell'importo investito (rendimento annuo dello 0%). Per gli altri periodi di detenzione si è ipotizzato che il prodotto abbia la performance indicata nello scenario moderato
— 10.000 EUR di investimento.

	In caso di uscita dopo 1 anno	In caso di uscita dopo 6 anni
Costi totali	**€ 874**	**€ 2.728**
Incidenza annuale dei costi (*)	**8,74%**	**4,81% ogni anno**

(*) Dimostra come i costi riducano ogni anno il rendimento nel corso del periodo di detenzione. Ad esempio, se l'uscita avviene nel periodo di detenzione raccomandato, si prevede che il rendimento medio annuo sarà pari al 2,39% prima dei costi e al -2,42% al netto dei costi. Una parte dei costi può essere condivisa con la persona che vende il prodotto per coprire i servizi che fornisce.

Composizione dei costi

Costi una tantum di ingresso o di uscita		Incidenza annuale dei costi in caso di uscita dopo 6 anni
Costi di ingresso	Non vengono applicati costi per l'acquisizione del contratto.	**0,00%**
Costi di uscita	Si applicano costi di uscita solo se voi disinvestite nei primi 4 anni (il costo è una percentuale del capitale assicurato decrescente in base agli anni trascorsi dall'inizio del contratto). I costi di uscita sono indicati come 'N/A' nella colonna successiva in quanto non si applicano se il prodotto è conservato fino al periodo di detenzione raccomandato.	**N/A**
Costi correnti registrati ogni anno		
Commissioni di gestione e altri costi amministrativi o di esercizio	Costo percentuale sul valore del contratto investito in quote. Si tratta di una stima basata sui costi effettivi dell'ultimo anno.	**3,65%**
Costi di transazione	dallo del valore dell'investimento all'anno. Si tratta di una stima dei costi sostenuti per l'acquisto e la vendita degli investimenti sottostanti per il prodotto. L'importo effettivo varierà a seconda di quanto viene acquistato e venduto.	**0,00%**
Oneri accessori sostenuti in determinate condizioni		
Commissioni di performance	Costi percentuali in base all'eventuale maggior rendimento conseguito dal fondo esterno rispetto a un parametro di riferimento. L'importo effettivo varierà a seconda dell'andamento dell'investimento. La stima dei costi aggregati di cui sopra comprende la media degli ultimi 5 anni.	**1,16%**

Alleanza Assicurazioni S.p.A. - Sede Legale: Piazza Tre Torri 1 - 20145 Milano - Tel. +39 02 40824111 - www.alleanza.it
Capitale Sociale Euro 210.000.000,00 i.v. - Codice Fiscale e iscrizione Registro Imprese di Milano Monza Brianza Lodi n. 10908160012 - Partita IVA n. 01333550323 - Pec: alleanza@pec.alleanza.it - Società iscritta all'Albo Imprese IVASS n. 1.00178, soggetta all'attività di direzione e coordinamento di Assicurazioni Generali S.p.A. ed appartenente al Gruppo Generali, iscritto al n. 026 dell'Albo dei gruppi assicurativi

Documento contenente le informazioni specifiche

Nome del prodotto: Stile Unico di Alleanza

Opzione di investimento: Percorso 4, 5, 6 - LUX IM - WORLD EQUITIES E3X
Emittente: BGFML
ISIN: LU3124369813
Data del documento: 19/11/2026

Cos'è questa opzione d'investimento?

Obiettivi dell'opzione di investimento: Per le informazioni specifiche, relative ad obiettivi e politica di investimento della presente opzione di investimento, si rimanda al KID (redatto dalla Società emittente) presente sul sito della Compagnia all'indirizzo internet www.alleanza.it/investimento/stile-unico.
Investitori al dettaglio cui si intende commercializzare l'opzione di investimento: Il tipo di cliente varia a seconda del Percorso scelto. Stile Unico di Alleanza è un prodotto di investimento assicurativo, caratterizzato da percorsi rivolti a clienti retail o professionali, con un bisogno di investimento e conoscenza o esperienza almeno sui prodotti assicurativi di investimento (IBIPs) che prevedono una molteplicità di opzioni di investimento declinate sulla possibilità per il cliente di scegliere liberamente tra diversi sottostanti/combinazioni di sottostanti l'allocazione dell'investimento, e per la copertura facoltativa, che abbiano manifestato anche un bisogno di protezione. Ciascun percorso si rivolge inoltre a diverse tipologie di clienti diversificati come segue: il "Percorso d'investimento 4" è rivolto a clienti con un bisogno di investimento, che punta almeno a una moderata crescita del capitale, con un orizzonte temporale almeno medio (a partire da 6 anni), un profilo di rischio almeno medio basso e capacità di sostenere almeno perdite contenute del valore dell'investimento; il "Percorso d'investimento 5" è rivolto a clienti con un bisogno di investimento, che punta almeno a una moderata crescita del capitale, con un orizzonte temporale almeno medio (a partire da 6 anni), un profilo di rischio almeno medio e capacità di sostenere almeno perdite contenute del valore dell'investimento; il "Percorso d'investimento 6" è rivolto a clienti con un bisogno di investimento, che punta ad una crescita anche più che moderata del capitale, con un orizzonte temporale almeno medio (a partire da 6 anni), un profilo di rischio almeno medio alto e capacità di sostenere perdite apprezzabili del valore dell'investimento".

Quali sono i rischi e qual è il potenziale rendimento?

Indicatore di rischio

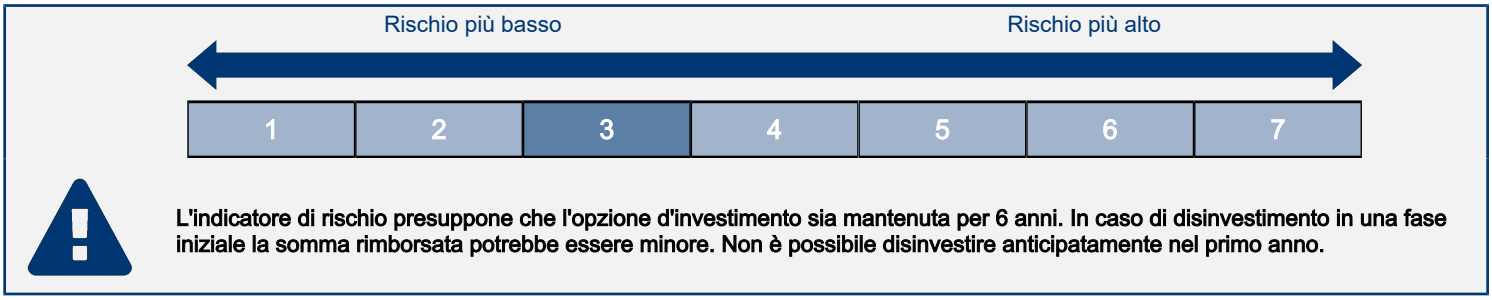

L'indicatore di rischio presuppone che l'opzione d'investimento sia mantenuta per 6 anni. In caso di disinvestimento in una fase iniziale la somma rimborsata potrebbe essere minore. Non è possibile disinvestire anticipatamente nel primo anno.

L'indicatore di rischio è un'indicazione orientativa del livello di rischio di questa opzione di investimento rispetto ad altri prodotti. Esso esprime la probabilità che l'opzione d'investimento subisca perdite monetarie a causa di movimenti sul mercato o a causa dell'incapacità dell'Impresa di pagarvi quanto dovuto.
Abbiamo classificato questa opzione di investimento al livello 3 su 7 che corrisponde alla classe di rischio medio-bassa.
Le condizioni per il disinvestimento nei primi 4 anni sono descritte nella sezione "Per quanto tempo devo detenerlo? Posso ritirare il capitale prematuramente?".

Scenari di performance

Il possibile rimborso dipenderà dall'andamento futuro dei mercati, che è incerto e non può essere previsto con esattezza. Lo scenario sfavorevole, lo scenario moderato e lo scenario favorevole riportati sono illustrazioni basate sulla performance peggiore, la performance media e la performance migliore del prodotto negli ultimi 11 anni. Nel futuro i mercati potrebbero avere un andamento molto diverso.

Periodo di detenzione raccomandato: 6 anni **Esempio di investimento: € 10.000** **Premio assicurativo: € 0**		In caso di uscita dopo 1 anno	In caso di uscita dopo 6 anni
Scenari di sopravvivenza			
Minimo	**Non esiste un rendimento minimo garantito in caso di riscatto. Potreste perdere il vostro intero investimento o parte di esso.**		
Stress	**Possibile rimborso al netto dei costi**	**€ 4.991**	**€ 3.265**
	Rendimento medio per ciascun anno	*-50,09%*	*-17,02%*
Sfavorevole	**Possibile rimborso al netto dei costi**	**€ 7.591**	**€ 8.861**
	Rendimento medio per ciascun anno	*-24,09%*	*-2,00%*
Moderato	**Possibile rimborso al netto dei costi**	**€ 10.038**	**€ 12.791**
	Rendimento medio per ciascun anno	*0,38%*	*4,19%*
Favorevole	**Possibile rimborso al netto dei costi**	**€ 13.098**	**€ 14.876**
	Rendimento medio per ciascun anno	*30,98%*	*6,84%*
Scenario di morte			
In caso di decesso dell'Assicurato	**Possibile rimborso a favore dei vostri beneficiari al netto dei costi**	**€ 10.423**	**€ 12.817**
Premio assicurativo preso nel tempo		**€ 0**	**€ 0**

Le cifre riportate comprendono tutti i costi del prodotto in quanto tale, e comprendono i costi di distribuzione del prodotto. Le cifre non tengono conto della vostra situazione fiscale personale, che può incidere anch'essa sull'importo del rimborso.
Gli scenari sono una rappresentazione dei risultati dell'investimento che ragionevolmente potranno avverarsi, in condizioni di mercato sia favorevoli sia

sfavorevoli. Varieranno a seconda della performance del mercato e del momento in cui è richiesto il riscatto. Si rappresentano anche i possibili risultati in caso di decesso ipotizzando lo scenario moderato.
Lo scenario di stress indica quale potrebbe essere l'importo rimborsato in circostanze di mercato estreme.

Quali sono i costi?

Andamento dei costi nel tempo

Le tabelle mostrano gli importi prelevati dall'investimento per coprire diversi tipi di costi. Tali importi dipendono dall'entità dell'investimento, dalla durata della detenzione del prodotto e dall'andamento del prodotto. Gli importi sono qui riportati a fini illustrativi e si basano su un importo esemplificativo dell'investimento e su diversi possibili periodi di investimento. Si è ipotizzato quanto segue:
— Nel primo anno recupero dell'importo investito (rendimento annuo dello 0%). Per gli altri periodi di detenzione si è ipotizzato che il prodotto abbia la performance indicata nello scenario moderato
— 10.000 EUR di investimento.

	In caso di uscita dopo 1 anno	In caso di uscita dopo 6 anni
Costi totali	**€ 902**	**€ 3.606**
Incidenza annuale dei costi (*)	**9,02%**	**5,42% ogni anno**

(*) Dimostra come i costi riducano ogni anno il rendimento nel corso del periodo di detenzione. Ad esempio, se l'uscita avviene nel periodo di detenzione raccomandato, si prevede che il rendimento medio annuo sarà pari al 9,61% prima dei costi e al 4,19% al netto dei costi. Una parte dei costi può essere condivisa con la persona che vende il prodotto per coprire i servizi che fornisce.

Composizione dei costi

Costi una tantum di ingresso o di uscita		Incidenza annuale dei costi in caso di uscita dopo 6 anni
Costi di ingresso	Non vengono applicati costi per l'acquisizione del contratto.	**0,00%**
Costi di uscita	Si applicano costi di uscita solo se voi disinvestite nei primi 4 anni (il costo è una percentuale del capitale assicurato decrescente in base agli anni trascorsi dall'inizio del contratto). I costi di uscita sono indicati come 'N/A' nella colonna successiva in quanto non si applicano se il prodotto è conservato fino al periodo di detenzione raccomandato.	**N/A**
Costi correnti registrati ogni anno		
Commissioni di gestione e altri costi amministrativi o di esercizio	Costo percentuale sul valore del contratto investito in quote. Si tratta di una stima basata sui costi effettivi dell'ultimo anno.	**4,24%**
Costi di transazione	dallo del valore dell'investimento all'anno. Si tratta di una stima dei costi sostenuti per l'acquisto e la vendita degli investimenti sottostanti per il prodotto. L'importo effettivo varierà a seconda di quanto viene acquistato e venduto.	**0,00%**
Oneri accessori sostenuti in determinate condizioni		
Commissioni di performance	Costi percentuali in base all'eventuale maggior rendimento conseguito dal fondo esterno rispetto a un parametro di riferimento. L'importo effettivo varierà a seconda dell'andamento dell'investimento. La stima dei costi aggregati di cui sopra comprende la media degli ultimi 5 anni.	**1,18%**

Alleanza Assicurazioni S.p.A. - Sede Legale: Piazza Tre Torri 1 - 20145 Milano - Tel. +39 02 40824111 - www.alleanza.it
Capitale Sociale Euro 210.000.000,00 i.v. - Codice Fiscale e iscrizione Registro Imprese di Milano Monza Brianza Lodi n. 10908160012 - Partita IVA n. 01333550323 - Pec: alleanza@pec.alleanza.it - Società iscritta all'Albo Imprese IVASS n. 1.00178, soggetta all'attività di direzione e coordinamento di Assicurazioni Generali S.p.A. ed appartenente al Gruppo Generali, iscritto al n. 026 dell'Albo dei gruppi assicurativi

Documento contenente le informazioni specifiche

Nome del prodotto: Stile Unico di Alleanza

Opzione di investimento: Percorso 4, 5, 6 - LUX IM Best Industrials Equity E3X
Emittente: LUX IM
ISIN: LU3338291266
Data del documento: 19/11/2026

Cos'è questa opzione d'investimento?

Obiettivi dell'opzione di investimento: Per le informazioni specifiche, relative ad obiettivi e politica di investimento della presente opzione di investimento, si rimanda al KID (redatto dalla Società emittente) presente sul sito della Compagnia all'indirizzo internet www.alleanza.it/investimento/stile-unico.
Investitori al dettaglio cui si intende commercializzare l'opzione di investimento: Il tipo di cliente varia a seconda del Percorso scelto. Stile Unico di Alleanza è un prodotto di investimento assicurativo, caratterizzato da percorsi rivolti a clienti retail o professionali, con un bisogno di investimento e conoscenza o esperienza almeno sui prodotti assicurativi di investimento (IBIPs) che prevedono una molteplicità di opzioni di investimento declinate sulla possibilità per il cliente di scegliere liberamente tra diversi sottostanti/combinazioni di sottostanti l'allocazione dell'investimento, e per la copertura facoltativa, che abbiano manifestato anche un bisogno di protezione. Ciascun percorso si rivolge inoltre a diverse tipologie di clienti diversificati come segue: il "Percorso d'investimento 4" è rivolto a clienti con un bisogno di investimento, che punta almeno a una moderata crescita del capitale, con un orizzonte temporale almeno medio (a partire da 6 anni), un profilo di rischio almeno medio basso e capacità di sostenere almeno perdite contenute del valore dell'investimento; il "Percorso d'investimento 5" è rivolto a clienti con un bisogno di investimento, che punta almeno a una moderata crescita del capitale, con un orizzonte temporale almeno medio (a partire da 6 anni), un profilo di rischio almeno medio e capacità di sostenere almeno perdite contenute del valore dell'investimento; il "Percorso d'investimento 6" è rivolto a clienti con un bisogno di investimento, che punta ad una crescita anche più che moderata del capitale, con un orizzonte temporale almeno medio (a partire da 6 anni), un profilo di rischio almeno medio alto e capacità di sostenere perdite apprezzabili del valore dell'investimento".

Quali sono i rischi e qual è il potenziale rendimento?

Indicatore di rischio

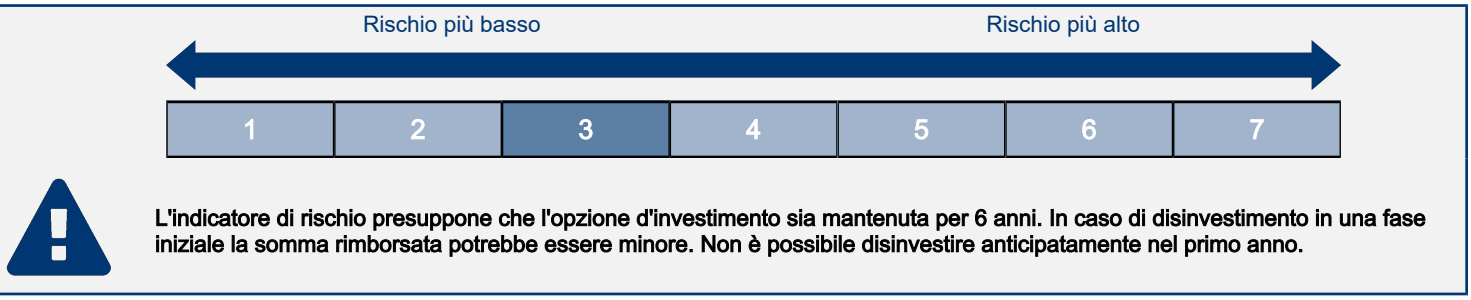

L'indicatore di rischio presuppone che l'opzione d'investimento sia mantenuta per 6 anni. In caso di disinvestimento in una fase iniziale la somma rimborsata potrebbe essere minore. Non è possibile disinvestire anticipatamente nel primo anno.

L'indicatore di rischio è un'indicazione orientativa del livello di rischio di questa opzione di investimento rispetto ad altri prodotti. Esso esprime la probabilità che l'opzione d'investimento subisca perdite monetarie a causa di movimenti sul mercato o a causa dell'incapacità dell'Impresa di pagarvi quanto dovuto.
Abbiamo classificato questa opzione di investimento al livello 3 su 7 che corrisponde alla classe di rischio medio-bassa.
Le condizioni per il disinvestimento nei primi 4 anni sono descritte nella sezione "Per quanto tempo devo detenerlo? Posso ritirare il capitale prematuramente?".

Scenari di performance

Il possibile rimborso dipenderà dall'andamento futuro dei mercati, che è incerto e non può essere previsto con esattezza. Lo scenario sfavorevole, lo scenario moderato e lo scenario favorevole riportati sono illustrazioni basate sulla performance peggiore, la performance media e la performance migliore del prodotto negli ultimi 11 anni. Nel futuro i mercati potrebbero avere un andamento molto diverso.

Periodo di detenzione raccomandato: 6 anni **Esempio di investimento: € 10.000** **Premio assicurativo: € 0**		In caso di uscita dopo 1 anno	In caso di uscita dopo 6 anni
Scenari di sopravvivenza			
Minimo	**Non esiste un rendimento minimo garantito in caso di riscatto. Potreste perdere il vostro intero investimento o parte di esso.**		
Stress	**Possibile rimborso al netto dei costi**	**€ 4.905**	**€ 3.504**
	Rendimento medio per ciascun anno	*-50,95%*	*-16,04%*
Sfavorevole	**Possibile rimborso al netto dei costi**	**€ 8.022**	**€ 8.407**
	Rendimento medio per ciascun anno	*-19,78%*	*-2,85%*
Moderato	**Possibile rimborso al netto dei costi**	**€ 10.026**	**€ 13.523**
	Rendimento medio per ciascun anno	*0,26%*	*5,16%*
Favorevole	**Possibile rimborso al netto dei costi**	**€ 13.182**	**€ 16.046**
	Rendimento medio per ciascun anno	*31,82%*	*8,20%*
Scenario di morte			
In caso di decesso dell'Assicurato	**Possibile rimborso a favore dei vostri beneficiari al netto dei costi**	**€ 10.410**	**€ 13.550**
Premio assicurativo preso nel tempo		**€ 0**	**€ 0**

Le cifre riportate comprendono tutti i costi del prodotto in quanto tale, e comprendono i costi di distribuzione del prodotto. Le cifre non tengono conto della vostra situazione fiscale personale, che può incidere anch'essa sull'importo del rimborso.
Gli scenari sono una rappresentazione dei risultati dell'investimento che ragionevolmente potranno avverarsi, in condizioni di mercato sia favorevoli sia

sfavorevoli. Varieranno a seconda della performance del mercato e del momento in cui è richiesto il riscatto. Si rappresentano anche i possibili risultati in caso di decesso ipotizzando lo scenario moderato.
Lo scenario di stress indica quale potrebbe essere l'importo rimborsato in circostanze di mercato estreme.

Quali sono i costi?

Andamento dei costi nel tempo

Le tabelle mostrano gli importi prelevati dall'investimento per coprire diversi tipi di costi. Tali importi dipendono dall'entità dell'investimento, dalla durata della detenzione del prodotto e dall'andamento del prodotto. Gli importi sono qui riportati a fini illustrativi e si basano su un importo esemplificativo dell'investimento e su diversi possibili periodi di investimento. Si è ipotizzato quanto segue:
— Nel primo anno recupero dell'importo investito (rendimento annuo dello 0%). Per gli altri periodi di detenzione si è ipotizzato che il prodotto abbia la performance indicata nello scenario moderato
— 10.000 EUR di investimento.

	In caso di uscita dopo 1 anno	In caso di uscita dopo 6 anni
Costi totali	**€ 869**	**€ 3.497**
Incidenza annuale dei costi (*)	**8,69%**	**5,13% ogni anno**

(*) Dimostra come i costi riducano ogni anno il rendimento nel corso del periodo di detenzione. Ad esempio, se l'uscita avviene nel periodo di detenzione raccomandato, si prevede che il rendimento medio annuo sarà pari al 10,29% prima dei costi e al 5,16% al netto dei costi. Una parte dei costi può essere condivisa con la persona che vende il prodotto per coprire i servizi che fornisce.

Composizione dei costi

Costi una tantum di ingresso o di uscita		Incidenza annuale dei costi in caso di uscita dopo 6 anni
Costi di ingresso	Non vengono applicati costi per l'acquisizione del contratto.	**0,00%**
Costi di uscita	Si applicano costi di uscita solo se voi disinvestite nei primi 4 anni (il costo è una percentuale del capitale assicurato decrescente in base agli anni trascorsi dall'inizio del contratto). I costi di uscita sono indicati come 'N/A' nella colonna successiva in quanto non si applicano se il prodotto è conservato fino al periodo di detenzione raccomandato.	**N/A**
Costi correnti registrati ogni anno		
Commissioni di gestione e altri costi amministrativi o di esercizio	Costo percentuale sul valore del contratto investito in quote. Si tratta di una stima basata sui costi effettivi dell'ultimo anno.	**4,66%**
Costi di transazione	dallo del valore dell'investimento all'anno. Si tratta di una stima dei costi sostenuti per l'acquisto e la vendita degli investimenti sottostanti per il prodotto. L'importo effettivo varierà a seconda di quanto viene acquistato e venduto.	**0,00%**
Oneri accessori sostenuti in determinate condizioni		
Commissioni di performance	Costi percentuali in base all'eventuale maggior rendimento conseguito dal fondo esterno rispetto a un parametro di riferimento. L'importo effettivo varierà a seconda dell'andamento dell'investimento. La stima dei costi aggregati di cui sopra comprende la media degli ultimi 5 anni.	**0,47%**

Alleanza Assicurazioni S.p.A. - Sede Legale: Piazza Tre Torri 1 - 20145 Milano - Tel. +39 02 40824111 - www.alleanza.it
Capitale Sociale Euro 210.000.000,00 i.v. - Codice Fiscale e iscrizione Registro Imprese di Milano Monza Brianza Lodi n. 10908160012 - Partita IVA n. 01333550323 - Pec: alleanza@pec.alleanza.it - Società iscritta all'Albo Imprese IVASS n. 1.00178, soggetta all'attività di direzione e coordinamento di Assicurazioni Generali S.p.A. ed appartenente al Gruppo Generali, iscritto al n. 026 dell'Albo dei gruppi assicurativi

Documento contenente le informazioni specifiche

Nome del prodotto: Stile Unico di Alleanza

Opzione di investimento: Percorso 4, 5, 6 - LUX IM Morgan Stanley Emerging Equity E3X ACC EUR
Emittente: LUX IM
ISIN: LU3124363535
Data del documento: 19/11/2026

Cos'è questa opzione d'investimento?

Obiettivi dell'opzione di investimento: Per le informazioni specifiche, relative ad obiettivi e politica di investimento della presente opzione di investimento, si rimanda al KID (redatto dalla Società emittente) presente sul sito della Compagnia all'indirizzo internet www.alleanza.it/investimento/stile-unico.
Investitori al dettaglio cui si intende commercializzare l'opzione di investimento: Il tipo di cliente varia a seconda del Percorso scelto. Stile Unico di Alleanza è un prodotto di investimento assicurativo, caratterizzato da percorsi rivolti a clienti retail o professionali, con un bisogno di investimento e conoscenza o esperienza almeno sui prodotti assicurativi di investimento (IBIPs) che prevedono una molteplicità di opzioni di investimento declinate sulla possibilità per il cliente di scegliere liberamente tra diversi sottostanti/combinazioni di sottostanti l'allocazione dell'investimento, e per la copertura facoltativa, che abbiano manifestato anche un bisogno di protezione. Ciascun percorso si rivolge inoltre a diverse tipologie di clienti diversificati come segue: il "Percorso d'investimento 4" è rivolto a clienti con un bisogno di investimento, che punta almeno a una moderata crescita del capitale, con un orizzonte temporale almeno medio (a partire da 6 anni), un profilo di rischio almeno medio basso e capacità di sostenere almeno perdite contenute del valore dell'investimento; il "Percorso d'investimento 5" è rivolto a clienti con un bisogno di investimento, che punta almeno a una moderata crescita del capitale, con un orizzonte temporale almeno medio (a partire da 6 anni), un profilo di rischio almeno medio e capacità di sostenere almeno perdite contenute del valore dell'investimento; il "Percorso d'investimento 6" è rivolto a clienti con un bisogno di investimento, che punta ad una crescita anche più che moderata del capitale, con un orizzonte temporale almeno medio (a partire da 6 anni), un profilo di rischio almeno medio alto e capacità di sostenere perdite apprezzabili del valore dell'investimento".

Quali sono i rischi e qual è il potenziale rendimento?

Indicatore di rischio

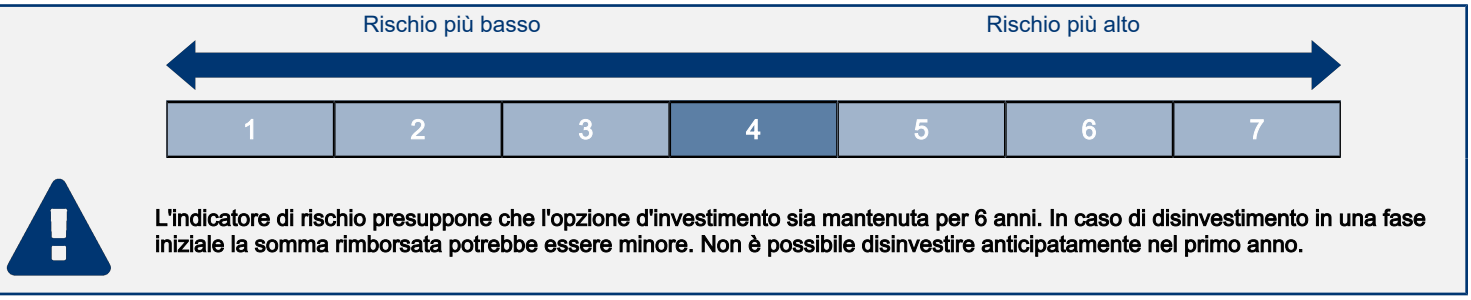

L'indicatore di rischio presuppone che l'opzione d'investimento sia mantenuta per 6 anni. In caso di disinvestimento in una fase iniziale la somma rimborsata potrebbe essere minore. Non è possibile disinvestire anticipatamente nel primo anno.

L'indicatore di rischio è un'indicazione orientativa del livello di rischio di questa opzione di investimento rispetto ad altri prodotti. Esso esprime la probabilità che l'opzione d'investimento subisca perdite monetarie a causa di movimenti sul mercato o a causa dell'incapacità dell'Impresa di pagarvi quanto dovuto.
Abbiamo classificato questa opzione di investimento al livello 4 su 7 che corrisponde alla classe di rischio media.
Le condizioni per il disinvestimento nei primi 4 anni sono descritte nella sezione "Per quanto tempo devo detenerlo? Posso ritirare il capitale prematuramente?".

Scenari di performance

Il possibile rimborso dipenderà dall'andamento futuro dei mercati, che è incerto e non può essere previsto con esattezza. Lo scenario sfavorevole, lo scenario moderato e lo scenario favorevole riportati sono illustrazioni basate sulla performance peggiore, la performance media e la performance migliore del prodotto negli ultimi 11 anni. Nel futuro i mercati potrebbero avere un andamento molto diverso.

Periodo di detenzione raccomandato: 6 anni
Esempio di investimento: € 10.000
Premio assicurativo: € 0

		In caso di uscita dopo 1 anno	In caso di uscita dopo 6 anni
Scenari di sopravvivenza			
Minimo	**Non esiste un rendimento minimo garantito in caso di riscatto. Potreste perdere il vostro intero investimento o parte di esso.**		
Stress	**Possibile rimborso al netto dei costi**	**€ 4.438**	**€ 2.643**
	Rendimento medio per ciascun anno	*-55,62%*	*-19,89%*
Sfavorevole	**Possibile rimborso al netto dei costi**	**€ 7.259**	**€ 7.361**
	Rendimento medio per ciascun anno	*-27,41%*	*-4,98%*
Moderato	**Possibile rimborso al netto dei costi**	**€ 9.829**	**€ 9.481**
	Rendimento medio per ciascun anno	*-1,71%*	*-0,88%*
Favorevole	**Possibile rimborso al netto dei costi**	**€ 13.745**	**€ 14.726**
	Rendimento medio per ciascun anno	*37,45%*	*6,66%*
Scenario di morte			
In caso di decesso dell'Assicurato	**Possibile rimborso a favore dei vostri beneficiari al netto dei costi**	**€ 10.206**	**€ 10.000**
Premio assicurativo preso nel tempo		**€ 0**	**€ 0**

Le cifre riportate comprendono tutti i costi del prodotto in quanto tale, e comprendono i costi di distribuzione del prodotto. Le cifre non tengono conto della vostra situazione fiscale personale, che può incidere anch'essa sull'importo del rimborso.
Gli scenari sono una rappresentazione dei risultati dell'investimento che ragionevolmente potranno avverarsi, in condizioni di mercato sia favorevoli sia

sfavorevoli. Varieranno a seconda della performance del mercato e del momento in cui è richiesto il riscatto. Si rappresentano anche i possibili risultati in caso di decesso ipotizzando lo scenario moderato.
Lo scenario di stress indica quale potrebbe essere l'importo rimborsato in circostanze di mercato estreme.

Quali sono i costi?

Andamento dei costi nel tempo

Le tabelle mostrano gli importi prelevati dall'investimento per coprire diversi tipi di costi. Tali importi dipendono dall'entità dell'investimento, dalla durata della detenzione del prodotto e dall'andamento del prodotto. Gli importi sono qui riportati a fini illustrativi e si basano su un importo esemplificativo dell'investimento e su diversi possibili periodi di investimento. Si è ipotizzato quanto segue:
— Nel primo anno recupero dell'importo investito (rendimento annuo dello 0%). Per gli altri periodi di detenzione si è ipotizzato che il prodotto abbia la performance indicata nello scenario moderato
— 10.000 EUR di investimento.

	In caso di uscita dopo 1 anno	In caso di uscita dopo 6 anni
Costi totali	**€ 1.078**	**€ 4.059**
Incidenza annuale dei costi (*)	**10,78%**	**6,84% ogni anno**

(*) Dimostra come i costi riducano ogni anno il rendimento nel corso del periodo di detenzione. Ad esempio, se l'uscita avviene nel periodo di detenzione raccomandato, si prevede che il rendimento medio annuo sarà pari al 5,96% prima dei costi e al -0,88% al netto dei costi. Una parte dei costi può essere condivisa con la persona che vende il prodotto per coprire i servizi che fornisce.

Composizione dei costi

Costi una tantum di ingresso o di uscita		Incidenza annuale dei costi in caso di uscita dopo 6 anni
Costi di ingresso	Non vengono applicati costi per l'acquisizione del contratto.	**0,00%**
Costi di uscita	Si applicano costi di uscita solo se voi disinvestite nei primi 4 anni (il costo è una percentuale del capitale assicurato decrescente in base agli anni trascorsi dall'inizio del contratto). I costi di uscita sono indicati come 'N/A' nella colonna successiva in quanto non si applicano se il prodotto è conservato fino al periodo di detenzione raccomandato.	**N/A**
Costi correnti registrati ogni anno		
Commissioni di gestione e altri costi amministrativi o di esercizio	Costo percentuale sul valore del contratto investito in quote. Si tratta di una stima basata sui costi effettivi dell'ultimo anno.	**4,84%**
Costi di transazione	dallo del valore dell'investimento all'anno. Si tratta di una stima dei costi sostenuti per l'acquisto e la vendita degli investimenti sottostanti per il prodotto. L'importo effettivo varierà a seconda di quanto viene acquistato e venduto.	**0,00%**
Oneri accessori sostenuti in determinate condizioni		
Commissioni di performance	Costi percentuali in base all'eventuale maggior rendimento conseguito dal fondo esterno rispetto a un parametro di riferimento. L'importo effettivo varierà a seconda dell'andamento dell'investimento. La stima dei costi aggregati di cui sopra comprende la media degli ultimi 5 anni.	**2,00%**

Alleanza Assicurazioni S.p.A. - Sede Legale: Piazza Tre Torri 1 - 20145 Milano - Tel. +39 02 40824111 - www.alleanza.it
Capitale Sociale Euro 210.000.000,00 i.v. - Codice Fiscale e iscrizione Registro Imprese di Milano Monza Brianza Lodi n. 10908160012 - Partita IVA n. 01333550323 - Pec: alleanza@pec.alleanza.it - Società iscritta all'Albo Imprese IVASS n. 1.00178, soggetta all'attività di direzione e coordinamento di Assicurazioni Generali S.p.A. ed appartenente al Gruppo Generali, iscritto al n. 026 dell'Albo dei gruppi assicurativi

Documento contenente le informazioni specifiche

Nome del prodotto: Stile Unico di Alleanza

Opzione di investimento: Percorso 4, 5, 6 - M&G (Lux) Dynamic Allocation C ACC EUR
Emittente: M&G (Lux) Invm Funds
ISIN: LU1582988488
Data del documento: 19/11/2026

Cos'è questa opzione d'investimento?

Obiettivi dell'opzione di investimento: Per le informazioni specifiche, relative ad obiettivi e politica di investimento della presente opzione di investimento, si rimanda al KID (redatto dalla Società emittente) presente sul sito della Compagnia all'indirizzo internet www.alleanza.it/investimento/stile-unico.
Investitori al dettaglio cui si intende commercializzare l'opzione di investimento: Il tipo di cliente varia a seconda del Percorso scelto. Stile Unico di Alleanza è un prodotto di investimento assicurativo, caratterizzato da percorsi rivolti a clienti retail o professionali, con un bisogno di investimento e conoscenza o esperienza almeno sui prodotti assicurativi di investimento (IBIPs) che prevedono una molteplicità di opzioni di investimento declinate sulla possibilità per il cliente di scegliere liberamente tra diversi sottostanti/combinazioni di sottostanti l'allocazione dell'investimento, e per la copertura facoltativa, che abbiano manifestato anche un bisogno di protezione. Ciascun percorso si rivolge inoltre a diverse tipologie di clienti diversificati come segue: il "Percorso d'investimento 4" è rivolto a clienti con un bisogno di investimento, che punta almeno a una moderata crescita del capitale, con un orizzonte temporale almeno medio (a partire da 6 anni), un profilo di rischio almeno medio basso e capacità di sostenere almeno perdite contenute del valore dell'investimento; il "Percorso d'investimento 5" è rivolto a clienti con un bisogno di investimento, che punta almeno a una moderata crescita del capitale, con un orizzonte temporale almeno medio (a partire da 6 anni), un profilo di rischio almeno medio e capacità di sostenere almeno perdite contenute del valore dell'investimento; il "Percorso d'investimento 6" è rivolto a clienti con un bisogno di investimento, che punta ad una crescita anche più che moderata del capitale, con un orizzonte temporale almeno medio (a partire da 6 anni), un profilo di rischio almeno medio alto e capacità di sostenere perdite apprezzabili del valore dell'investimento".

Quali sono i rischi e qual è il potenziale rendimento?

Indicatore di rischio

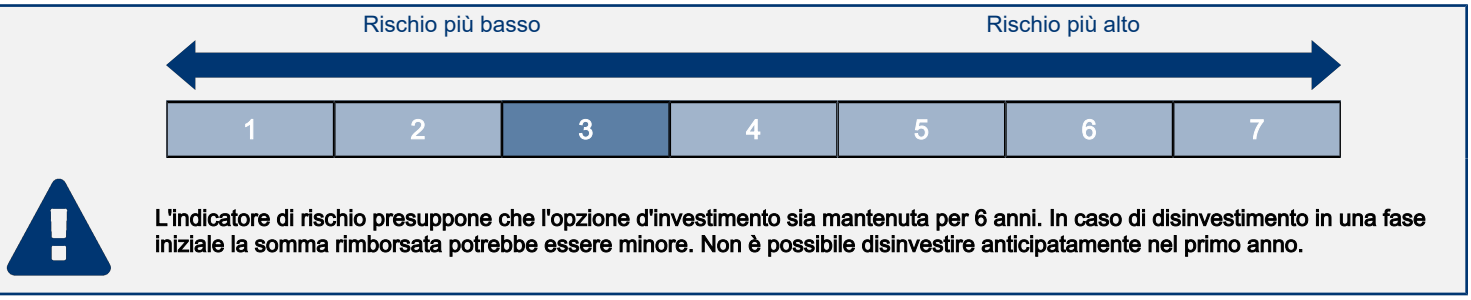

L'indicatore di rischio presuppone che l'opzione d'investimento sia mantenuta per 6 anni. In caso di disinvestimento in una fase iniziale la somma rimborsata potrebbe essere minore. Non è possibile disinvestire anticipatamente nel primo anno.

L'indicatore di rischio è un'indicazione orientativa del livello di rischio di questa opzione di investimento rispetto ad altri prodotti. Esso esprime la probabilità che l'opzione d'investimento subisca perdite monetarie a causa di movimenti sul mercato o a causa dell'incapacità dell'Impresa di pagarvi quanto dovuto.
Abbiamo classificato questa opzione di investimento al livello 3 su 7 che corrisponde alla classe di rischio medio-bassa.
Le condizioni per il disinvestimento nei primi 4 anni sono descritte nella sezione "Per quanto tempo devo detenerlo? Posso ritirare il capitale prematuramente?".

Scenari di performance

Il possibile rimborso dipenderà dall'andamento futuro dei mercati, che è incerto e non può essere previsto con esattezza. Lo scenario sfavorevole, lo scenario moderato e lo scenario favorevole riportati sono illustrazioni basate sulla performance peggiore, la performance media e la performance migliore del prodotto negli ultimi 11 anni. Nel futuro i mercati potrebbero avere un andamento molto diverso.

Periodo di detenzione raccomandato: 6 anni **Esempio di investimento: € 10.000** **Premio assicurativo: € 0**		In caso di uscita dopo 1 anno	In caso di uscita dopo 6 anni
Scenari di sopravvivenza			
Minimo	**Non esiste un rendimento minimo garantito in caso di riscatto. Potreste perdere il vostro intero investimento o parte di esso.**		
Stress	**Possibile rimborso al netto dei costi**	**€ 6.299**	**€ 5.216**
	Rendimento medio per ciascun anno	*-37,01%*	*-10,28%*
Sfavorevole	**Possibile rimborso al netto dei costi**	**€ 8.269**	**€ 9.200**
	Rendimento medio per ciascun anno	*-17,31%*	*-1,38%*
Moderato	**Possibile rimborso al netto dei costi**	**€ 9.894**	**€ 10.854**
	Rendimento medio per ciascun anno	*-1,06%*	*1,38%*
Favorevole	**Possibile rimborso al netto dei costi**	**€ 11.679**	**€ 14.316**
	Rendimento medio per ciascun anno	*16,79%*	*6,16%*
Scenario di morte			
In caso di decesso dell'Assicurato	**Possibile rimborso a favore dei vostri beneficiari al netto dei costi**	**€ 10.273**	**€ 10.876**
Premio assicurativo preso nel tempo		**€ 0**	**€ 0**

Le cifre riportate comprendono tutti i costi del prodotto in quanto tale, e comprendono i costi di distribuzione del prodotto. Le cifre non tengono conto della vostra situazione fiscale personale, che può incidere anch'essa sull'importo del rimborso.
Gli scenari sono una rappresentazione dei risultati dell'investimento che ragionevolmente potranno avverarsi, in condizioni di mercato sia favorevoli sia

sfavorevoli. Varieranno a seconda della performance del mercato e del momento in cui è richiesto il riscatto. Si rappresentano anche i possibili risultati in caso di decesso ipotizzando lo scenario moderato.
Lo scenario di stress indica quale potrebbe essere l'importo rimborsato in circostanze di mercato estreme.

Quali sono i costi?

Andamento dei costi nel tempo

Le tabelle mostrano gli importi prelevati dall'investimento per coprire diversi tipi di costi. Tali importi dipendono dall'entità dell'investimento, dalla durata della detenzione del prodotto e dall'andamento del prodotto. Gli importi sono qui riportati a fini illustrativi e si basano su un importo esemplificativo dell'investimento e su diversi possibili periodi di investimento. Si è ipotizzato quanto segue:
— Nel primo anno recupero dell'importo investito (rendimento annuo dello 0%). Per gli altri periodi di detenzione si è ipotizzato che il prodotto abbia la performance indicata nello scenario moderato
— 10.000 EUR di investimento.

	In caso di uscita dopo 1 anno	In caso di uscita dopo 6 anni
Costi totali	**€ 733**	**€ 2.264**
Incidenza annuale dei costi (*)	**7,33%**	**3,62% ogni anno**

(*) Dimostra come i costi riducano ogni anno il rendimento nel corso del periodo di detenzione. Ad esempio, se l'uscita avviene nel periodo di detenzione raccomandato, si prevede che il rendimento medio annuo sarà pari al 5% prima dei costi e al 1,38% al netto dei costi. Una parte dei costi può essere condivisa con la persona che vende il prodotto per coprire i servizi che fornisce.

Composizione dei costi

Costi una tantum di ingresso o di uscita		Incidenza annuale dei costi in caso di uscita dopo 6 anni
Costi di ingresso	Non vengono applicati costi per l'acquisizione del contratto.	**0,00%**
Costi di uscita	Si applicano costi di uscita solo se voi disinvestite nei primi 4 anni (il costo è una percentuale del capitale assicurato decrescente in base agli anni trascorsi dall'inizio del contratto). I costi di uscita sono indicati come 'N/A' nella colonna successiva in quanto non si applicano se il prodotto è conservato fino al periodo di detenzione raccomandato.	**N/A**
Costi correnti registrati ogni anno		
Commissioni di gestione e altri costi amministrativi o di esercizio	Costo percentuale sul valore del contratto investito in quote. Si tratta di una stima basata sui costi effettivi dell'ultimo anno.	**3,62%**
Costi di transazione	dallo del valore dell'investimento all'anno. Si tratta di una stima dei costi sostenuti per l'acquisto e la vendita degli investimenti sottostanti per il prodotto. L'importo effettivo varierà a seconda di quanto viene acquistato e venduto.	**0,00%**
Oneri accessori sostenuti in determinate condizioni		
Commissioni di performance	Costi percentuali in base all'eventuale maggior rendimento conseguito dal fondo esterno rispetto a un parametro di riferimento. L'importo effettivo varierà a seconda dell'andamento dell'investimento. La stima dei costi aggregati di cui sopra comprende la media degli ultimi 5 anni.	**0,00%**

Alleanza Assicurazioni S.p.A. - Sede Legale: Piazza Tre Torri 1 - 20145 Milano - Tel. +39 02 40824111 - www.alleanza.it
Capitale Sociale Euro 210.000.000,00 i.v. - Codice Fiscale e iscrizione Registro Imprese di Milano Monza Brianza Lodi n. 10908160012 - Partita IVA n. 01333550323 - Pec: alleanza@pec.alleanza.it - Società iscritta all'Albo Imprese IVASS n. 1.00178, soggetta all'attività di direzione e coordinamento di Assicurazioni Generali S.p.A. ed appartenente al Gruppo Generali, iscritto al n. 026 dell'Albo dei gruppi assicurativi

Documento contenente le informazioni specifiche

Nome del prodotto: Stile Unico di Alleanza

Opzione di investimento: Percorso 4, 5, 6 - MS Investment FDS Emerging Markets Debt Opportunities Z ACC EUR
Emittente: Morgan Stanley Invm
ISIN: LU2781012666
Data del documento: 19/11/2026

Cos'è questa opzione d'investimento?

Obiettivi dell'opzione di investimento: Per le informazioni specifiche, relative ad obiettivi e politica di investimento della presente opzione di investimento, si rimanda al KID (redatto dalla Società emittente) presente sul sito della Compagnia all'indirizzo internet www.alleanza.it/investimento/stile-unico.
Investitori al dettaglio cui si intende commercializzare l'opzione di investimento: Il tipo di cliente varia a seconda del Percorso scelto. Stile Unico di Alleanza è un prodotto di investimento assicurativo, caratterizzato da percorsi rivolti a clienti retail o professionali, con un bisogno di investimento e conoscenza o esperienza almeno sui prodotti assicurativi di investimento (IBIPs) che prevedono una molteplicità di opzioni di investimento declinate sulla possibilità per il cliente di scegliere liberamente tra diversi sottostanti/combinazioni di sottostanti l'allocazione dell'investimento, e per la copertura facoltativa, che abbiano manifestato anche un bisogno di protezione. Ciascun percorso si rivolge inoltre a diverse tipologie di clienti diversificati come segue: il "Percorso d'investimento 4" è rivolto a clienti con un bisogno di investimento, che punta almeno a una moderata crescita del capitale, con un orizzonte temporale almeno medio (a partire da 6 anni), un profilo di rischio almeno medio basso e capacità di sostenere almeno perdite contenute del valore dell'investimento; il "Percorso d'investimento 5" è rivolto a clienti con un bisogno di investimento, che punta almeno a una moderata crescita del capitale, con un orizzonte temporale almeno medio (a partire da 6 anni), un profilo di rischio almeno medio e capacità di sostenere almeno perdite contenute del valore dell'investimento; il "Percorso d'investimento 6" è rivolto a clienti con un bisogno di investimento, che punta ad una crescita anche più che moderata del capitale, con un orizzonte temporale almeno medio (a partire da 6 anni), un profilo di rischio almeno medio alto e capacità di sostenere perdite apprezzabili del valore dell'investimento".

Quali sono i rischi e qual è il potenziale rendimento?

Indicatore di rischio

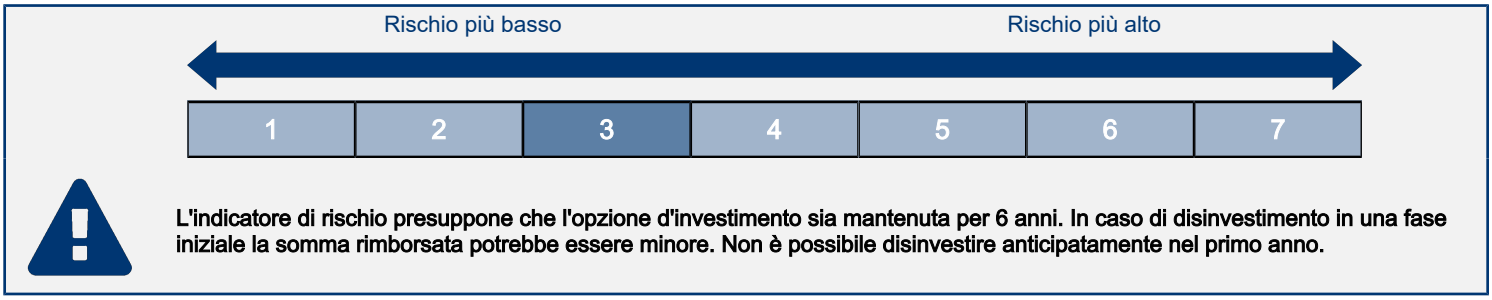

L'indicatore di rischio presuppone che l'opzione d'investimento sia mantenuta per 6 anni. In caso di disinvestimento in una fase iniziale la somma rimborsata potrebbe essere minore. Non è possibile disinvestire anticipatamente nel primo anno.

L'indicatore di rischio è un'indicazione orientativa del livello di rischio di questa opzione di investimento rispetto ad altri prodotti. Esso esprime la probabilità che l'opzione d'investimento subisca perdite monetarie a causa di movimenti sul mercato o a causa dell'incapacità dell'Impresa di pagarvi quanto dovuto.
Abbiamo classificato questa opzione di investimento al livello 3 su 7 che corrisponde alla classe di rischio medio-bassa.
Le condizioni per il disinvestimento nei primi 4 anni sono descritte nella sezione "Per quanto tempo devo detenerlo? Posso ritirare il capitale prematuramente?".

Scenari di performance

Il possibile rimborso dipenderà dall'andamento futuro dei mercati, che è incerto e non può essere previsto con esattezza. Lo scenario sfavorevole, lo scenario moderato e lo scenario favorevole riportati sono illustrazioni basate sulla performance peggiore, la performance media e la performance migliore del prodotto negli ultimi 11 anni. Nel futuro i mercati potrebbero avere un andamento molto diverso.

Periodo di detenzione raccomandato: 6 anni **Esempio di investimento: € 10.000** **Premio assicurativo: € 0**		In caso di uscita dopo 1 anno	In caso di uscita dopo 6 anni
Scenari di sopravvivenza			
Minimo	**Non esiste un rendimento minimo garantito in caso di riscatto. Potreste perdere il vostro intero investimento o parte di esso.**		
Stress	**Possibile rimborso al netto dei costi**	**€ 6.784**	**€ 5.149**
	Rendimento medio per ciascun anno	*-32,16%*	*-10,47%*
Sfavorevole	**Possibile rimborso al netto dei costi**	**€ 8.305**	**€ 7.770**
	Rendimento medio per ciascun anno	*-16,95%*	*-4,12%*
Moderato	**Possibile rimborso al netto dei costi**	**€ 9.712**	**€ 9.387**
	Rendimento medio per ciascun anno	*-2,88%*	*-1,05%*
Favorevole	**Possibile rimborso al netto dei costi**	**€ 11.354**	**€ 11.626**
	Rendimento medio per ciascun anno	*13,54%*	*2,54%*
Scenario di morte			
In caso di decesso dell'Assicurato	**Possibile rimborso a favore dei vostri beneficiari al netto dei costi**	**€ 10.084**	**€ 10.000**
Premio assicurativo preso nel tempo		**€ 0**	**€ 0**

Le cifre riportate comprendono tutti i costi del prodotto in quanto tale, e comprendono i costi di distribuzione del prodotto. Le cifre non tengono conto della vostra situazione fiscale personale, che può incidere anch'essa sull'importo del rimborso.
Gli scenari sono una rappresentazione dei risultati dell'investimento che ragionevolmente potranno avverarsi, in condizioni di mercato sia favorevoli sia

sfavorevoli. Varieranno a seconda della performance del mercato e del momento in cui è richiesto il riscatto. Si rappresentano anche i possibili risultati in caso di decesso ipotizzando lo scenario moderato.
Lo scenario di stress indica quale potrebbe essere l'importo rimborsato in circostanze di mercato estreme.

Quali sono i costi?

Andamento dei costi nel tempo

Le tabelle mostrano gli importi prelevati dall'investimento per coprire diversi tipi di costi. Tali importi dipendono dall'entità dell'investimento, dalla durata della detenzione del prodotto e dall'andamento del prodotto. Gli importi sono qui riportati a fini illustrativi e si basano su un importo esemplificativo dell'investimento e su diversi possibili periodi di investimento. Si è ipotizzato quanto segue:
— Nel primo anno recupero dell'importo investito (rendimento annuo dello 0%). Per gli altri periodi di detenzione si è ipotizzato che il prodotto abbia la performance indicata nello scenario moderato
— 10.000 EUR di investimento.

	In caso di uscita dopo 1 anno	In caso di uscita dopo 6 anni
Costi totali	**€ 742**	**€ 2.113**
Incidenza annuale dei costi (*)	**7,42%**	**3,62% ogni anno**

(*) Dimostra come i costi riducano ogni anno il rendimento nel corso del periodo di detenzione. Ad esempio, se l'uscita avviene nel periodo di detenzione raccomandato, si prevede che il rendimento medio annuo sarà pari al 2,57% prima dei costi e al -1,05% al netto dei costi. Una parte dei costi può essere condivisa con la persona che vende il prodotto per coprire i servizi che fornisce.

Composizione dei costi

Costi una tantum di ingresso o di uscita		Incidenza annuale dei costi in caso di uscita dopo 6 anni
Costi di ingresso	Non vengono applicati costi per l'acquisizione del contratto.	**0,00%**
Costi di uscita	Si applicano costi di uscita solo se voi disinvestite nei primi 4 anni (il costo è una percentuale del capitale assicurato decrescente in base agli anni trascorsi dall'inizio del contratto). I costi di uscita sono indicati come 'N/A' nella colonna successiva in quanto non si applicano se il prodotto è conservato fino al periodo di detenzione raccomandato.	**N/A**
Costi correnti registrati ogni anno		
Commissioni di gestione e altri costi amministrativi o di esercizio	Costo percentuale sul valore del contratto investito in quote. Si tratta di una stima basata sui costi effettivi dell'ultimo anno.	**3,62%**
Costi di transazione	dallo del valore dell'investimento all'anno. Si tratta di una stima dei costi sostenuti per l'acquisto e la vendita degli investimenti sottostanti per il prodotto. L'importo effettivo varierà a seconda di quanto viene acquistato e venduto.	**0,00%**
Oneri accessori sostenuti in determinate condizioni		
Commissioni di performance	Costi percentuali in base all'eventuale maggior rendimento conseguito dal fondo esterno rispetto a un parametro di riferimento. L'importo effettivo varierà a seconda dell'andamento dell'investimento. La stima dei costi aggregati di cui sopra comprende la media degli ultimi 5 anni.	**0,00%**

Alleanza Assicurazioni S.p.A. - Sede Legale: Piazza Tre Torri 1 - 20145 Milano - Tel. +39 02 40824111 - www.alleanza.it
Capitale Sociale Euro 210.000.000,00 i.v. - Codice Fiscale e iscrizione Registro Imprese di Milano Monza Brianza Lodi n. 10908160012 - Partita IVA n. 01333550323 - Pec: alleanza@pec.alleanza.it - Società iscritta all'Albo Imprese IVASS n. 1.00178, soggetta all'attività di direzione e coordinamento di Assicurazioni Generali S.p.A. ed appartenente al Gruppo Generali, iscritto al n. 026 dell'Albo dei gruppi assicurativi

Documento contenente le informazioni specifiche

Nome del prodotto: Stile Unico di Alleanza

Opzione di investimento: Percorso 4, 5, 6 - MS Investment Funds Global Asset Backed Securities ZH ACC EUR HDG
Emittente: Morgan Stanley
ISIN: LU0908572075
Data del documento: 19/11/2026

Cos'è questa opzione d'investimento?

Obiettivi dell'opzione di investimento: Per le informazioni specifiche, relative ad obiettivi e politica di investimento della presente opzione di investimento, si rimanda al KID (redatto dalla Società emittente) presente sul sito della Compagnia all'indirizzo internet www.alleanza.it/investimento/stile-unico.
Investitori al dettaglio cui si intende commercializzare l'opzione di investimento: Il tipo di cliente varia a seconda del Percorso scelto. Stile Unico di Alleanza è un prodotto di investimento assicurativo, caratterizzato da percorsi rivolti a clienti retail o professionali, con un bisogno di investimento e conoscenza o esperienza almeno sui prodotti assicurativi di investimento (IBIPs) che prevedono una molteplicità di opzioni di investimento declinate sulla possibilità per il cliente di scegliere liberamente tra diversi sottostanti/combinazioni di sottostanti l'allocazione dell'investimento, e per la copertura facoltativa, che abbiano manifestato anche un bisogno di protezione. Ciascun percorso si rivolge inoltre a diverse tipologie di clienti diversificati come segue: il "Percorso d'investimento 4" è rivolto a clienti con un bisogno di investimento, che punta almeno a una moderata crescita del capitale, con un orizzonte temporale almeno medio (a partire da 6 anni), un profilo di rischio almeno medio basso e capacità di sostenere almeno perdite contenute del valore dell'investimento; il "Percorso d'investimento 5" è rivolto a clienti con un bisogno di investimento, che punta almeno a una moderata crescita del capitale, con un orizzonte temporale almeno medio (a partire da 6 anni), un profilo di rischio almeno medio e capacità di sostenere almeno perdite contenute del valore dell'investimento; il "Percorso d'investimento 6" è rivolto a clienti con un bisogno di investimento, che punta ad una crescita anche più che moderata del capitale, con un orizzonte temporale almeno medio (a partire da 6 anni), un profilo di rischio almeno medio alto e capacità di sostenere perdite apprezzabili del valore dell'investimento".

Quali sono i rischi e qual è il potenziale rendimento?

Indicatore di rischio

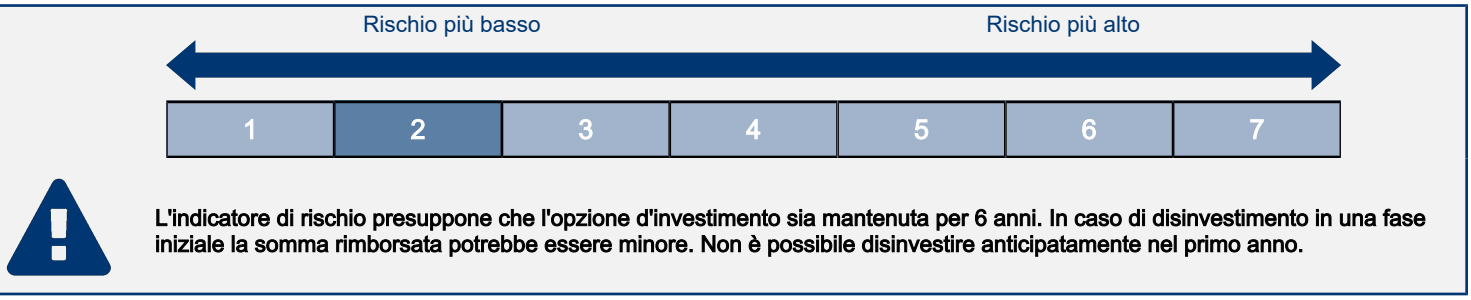

L'indicatore di rischio presuppone che l'opzione d'investimento sia mantenuta per 6 anni. In caso di disinvestimento in una fase iniziale la somma rimborsata potrebbe essere minore. Non è possibile disinvestire anticipatamente nel primo anno.

L'indicatore di rischio è un'indicazione orientativa del livello di rischio di questa opzione di investimento rispetto ad altri prodotti. Esso esprime la probabilità che l'opzione d'investimento subisca perdite monetarie a causa di movimenti sul mercato o a causa dell'incapacità dell'Impresa di pagarvi quanto dovuto.
Abbiamo classificato questa opzione di investimento al livello 2 su 7 che corrisponde alla classe di rischio bassa.
Le condizioni per il disinvestimento nei primi 4 anni sono descritte nella sezione "Per quanto tempo devo detenerlo? Posso ritirare il capitale prematuramente?".

Scenari di performance

Il possibile rimborso dipenderà dall'andamento futuro dei mercati, che è incerto e non può essere previsto con esattezza. Lo scenario sfavorevole, lo scenario moderato e lo scenario favorevole riportati sono illustrazioni basate sulla performance peggiore, la performance media e la performance migliore del prodotto negli ultimi 11 anni. Nel futuro i mercati potrebbero avere un andamento molto diverso.

Periodo di detenzione raccomandato: 6 anni
Esempio di investimento: € 10.000
Premio assicurativo: € 0

		In caso di uscita dopo 1 anno	In caso di uscita dopo 6 anni
Scenari di sopravvivenza			
Minimo	**Non esiste un rendimento minimo garantito in caso di riscatto. Potreste perdere il vostro intero investimento o parte di esso.**		
Stress	**Possibile rimborso al netto dei costi**	**€ 8.190**	**€ 6.955**
	Rendimento medio per ciascun anno	*-18,10%*	*-5,87%*
Sfavorevole	**Possibile rimborso al netto dei costi**	**€ 8.473**	**€ 8.421**
	Rendimento medio per ciascun anno	*-15,27%*	*-2,82%*
Moderato	**Possibile rimborso al netto dei costi**	**€ 9.618**	**€ 9.268**
	Rendimento medio per ciascun anno	*-3,82%*	*-1,26%*
Favorevole	**Possibile rimborso al netto dei costi**	**€ 10.381**	**€ 10.039**
	Rendimento medio per ciascun anno	*3,81%*	*0,06%*
Scenario di morte			
In caso di decesso dell'Assicurato	**Possibile rimborso a favore dei vostri beneficiari al netto dei costi**	**€ 10.000**	**€ 10.000**
Premio assicurativo preso nel tempo		**€ 0**	**€ 0**

Le cifre riportate comprendono tutti i costi del prodotto in quanto tale, e comprendono i costi di distribuzione del prodotto. Le cifre non tengono conto della vostra situazione fiscale personale, che può incidere anch'essa sull'importo del rimborso.
Gli scenari sono una rappresentazione dei risultati dell'investimento che ragionevolmente potranno avverarsi, in condizioni di mercato sia favorevoli sia

sfavorevoli. Varieranno a seconda della performance del mercato e del momento in cui è richiesto il riscatto. Si rappresentano anche i possibili risultati in caso di decesso ipotizzando lo scenario moderato.
Lo scenario di stress indica quale potrebbe essere l'importo rimborsato in circostanze di mercato estreme.

Quali sono i costi?

Andamento dei costi nel tempo

Le tabelle mostrano gli importi prelevati dall'investimento per coprire diversi tipi di costi. Tali importi dipendono dall'entità dell'investimento, dalla durata della detenzione del prodotto e dall'andamento del prodotto. Gli importi sono qui riportati a fini illustrativi e si basano su un importo esemplificativo dell'investimento e su diversi possibili periodi di investimento. Si è ipotizzato quanto segue:
— Nel primo anno recupero dell'importo investito (rendimento annuo dello 0%). Per gli altri periodi di detenzione si è ipotizzato che il prodotto abbia la performance indicata nello scenario moderato
— 10.000 EUR di investimento.

	In caso di uscita dopo 1 anno	In caso di uscita dopo 6 anni
Costi totali	**€ 675**	**€ 1.734**
Incidenza annuale dei costi (*)	**6,75%**	**2,98% ogni anno**

(*) Dimostra come i costi riducano ogni anno il rendimento nel corso del periodo di detenzione. Ad esempio, se l'uscita avviene nel periodo di detenzione raccomandato, si prevede che il rendimento medio annuo sarà pari al 1,72% prima dei costi e al -1,26% al netto dei costi. Una parte dei costi può essere condivisa con la persona che vende il prodotto per coprire i servizi che fornisce.

Composizione dei costi

Costi una tantum di ingresso o di uscita		Incidenza annuale dei costi in caso di uscita dopo 6 anni
Costi di ingresso	Non vengono applicati costi per l'acquisizione del contratto.	**0,00%**
Costi di uscita	Si applicano costi di uscita solo se voi disinvestite nei primi 4 anni (il costo è una percentuale del capitale assicurato decrescente in base agli anni trascorsi dall'inizio del contratto). I costi di uscita sono indicati come 'N/A' nella colonna successiva in quanto non si applicano se il prodotto è conservato fino al periodo di detenzione raccomandato.	**N/A**
Costi correnti registrati ogni anno		
Commissioni di gestione e altri costi amministrativi o di esercizio	Costo percentuale sul valore del contratto investito in quote. Si tratta di una stima basata sui costi effettivi dell'ultimo anno.	**2,98%**
Costi di transazione	dallo del valore dell'investimento all'anno. Si tratta di una stima dei costi sostenuti per l'acquisto e la vendita degli investimenti sottostanti per il prodotto. L'importo effettivo varierà a seconda di quanto viene acquistato e venduto.	**0,00%**
Oneri accessori sostenuti in determinate condizioni		
Commissioni di performance	Costi percentuali in base all'eventuale maggior rendimento conseguito dal fondo esterno rispetto a un parametro di riferimento. L'importo effettivo varierà a seconda dell'andamento dell'investimento. La stima dei costi aggregati di cui sopra comprende la media degli ultimi 5 anni.	**0,00%**

Alleanza Assicurazioni S.p.A. - Sede Legale: Piazza Tre Torri 1 - 20145 Milano - Tel. +39 02 40824111 - www.alleanza.it
Capitale Sociale Euro 210.000.000,00 i.v. - Codice Fiscale e iscrizione Registro Imprese di Milano Monza Brianza Lodi n. 10908160012 - Partita IVA n. 01333550323 - Pec: alleanza@pec.alleanza.it - Società iscritta all'Albo Imprese IVASS n. 1.00178, soggetta all'attività di direzione e coordinamento di Assicurazioni Generali S.p.A. ed appartenente al Gruppo Generali, iscritto al n. 026 dell'Albo dei gruppi assicurativi

Documento contenente le informazioni specifiche

Nome del prodotto: Stile Unico di Alleanza

Opzione di investimento: Percorso 4, 5, 6 - Pictet - Global Emerging Debt
Emittente: Pictet
ISIN: LU0852478915
Data del documento: 19/11/2026

Cos'è questa opzione d'investimento?

Obiettivi dell'opzione di investimento: Per le informazioni specifiche, relative ad obiettivi e politica di investimento della presente opzione di investimento, si rimanda al KID (redatto dalla Società emittente) presente sul sito della Compagnia all'indirizzo internet www.alleanza.it/investimento/stile-unico.
Investitori al dettaglio cui si intende commercializzare l'opzione di investimento: Il tipo di cliente varia a seconda del Percorso scelto. Stile Unico di Alleanza è un prodotto di investimento assicurativo, caratterizzato da percorsi rivolti a clienti retail o professionali, con un bisogno di investimento e conoscenza o esperienza almeno sui prodotti assicurativi di investimento (IBIPs) che prevedono una molteplicità di opzioni di investimento declinate sulla possibilità per il cliente di scegliere liberamente tra diversi sottostanti/combinazioni di sottostanti l'allocazione dell'investimento, e per la copertura facoltativa, che abbiano manifestato anche un bisogno di protezione. Ciascun percorso si rivolge inoltre a diverse tipologie di clienti diversificati come segue: il "Percorso d'investimento 4" è rivolto a clienti con un bisogno di investimento, che punta almeno a una moderata crescita del capitale, con un orizzonte temporale almeno medio (a partire da 6 anni), un profilo di rischio almeno medio basso e capacità di sostenere almeno perdite contenute del valore dell'investimento; il "Percorso d'investimento 5" è rivolto a clienti con un bisogno di investimento, che punta almeno a una moderata crescita del capitale, con un orizzonte temporale almeno medio (a partire da 6 anni), un profilo di rischio almeno medio e capacità di sostenere almeno perdite contenute del valore dell'investimento; il "Percorso d'investimento 6" è rivolto a clienti con un bisogno di investimento, che punta ad una crescita anche più che moderata del capitale, con un orizzonte temporale almeno medio (a partire da 6 anni), un profilo di rischio almeno medio alto e capacità di sostenere perdite apprezzabili del valore dell'investimento".

Quali sono i rischi e qual è il potenziale rendimento?

Indicatore di rischio

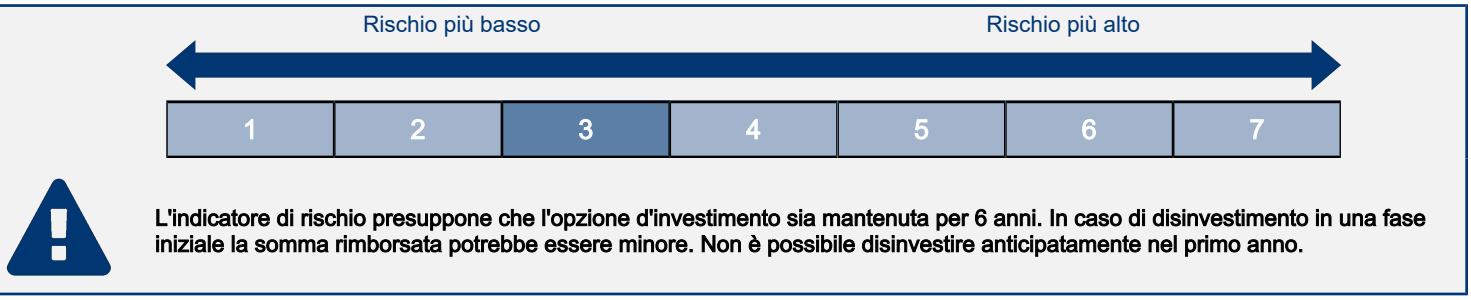

L'indicatore di rischio presuppone che l'opzione d'investimento sia mantenuta per 6 anni. In caso di disinvestimento in una fase iniziale la somma rimborsata potrebbe essere minore. Non è possibile disinvestire anticipatamente nel primo anno.

L'indicatore di rischio è un'indicazione orientativa del livello di rischio di questa opzione di investimento rispetto ad altri prodotti. Esso esprime la probabilità che l'opzione d'investimento subisca perdite monetarie a causa di movimenti sul mercato o a causa dell'incapacità dell'Impresa di pagarvi quanto dovuto.
Abbiamo classificato questa opzione di investimento al livello 3 su 7 che corrisponde alla classe di rischio medio-bassa.
Le condizioni per il disinvestimento nei primi 4 anni sono descritte nella sezione "Per quanto tempo devo detenerlo? Posso ritirare il capitale prematuramente?".

Scenari di performance

Il possibile rimborso dipenderà dall'andamento futuro dei mercati, che è incerto e non può essere previsto con esattezza. Lo scenario sfavorevole, lo scenario moderato e lo scenario favorevole riportati sono illustrazioni basate sulla performance peggiore, la performance media e la performance migliore del prodotto negli ultimi 11 anni. Nel futuro i mercati potrebbero avere un andamento molto diverso.

Periodo di detenzione raccomandato: 6 anni **Esempio di investimento: € 10.000** **Premio assicurativo: € 0**		In caso di uscita dopo 1 anno	In caso di uscita dopo 6 anni
Scenari di sopravvivenza			
Minimo	**Non esiste un rendimento minimo garantito in caso di riscatto. Potreste perdere il vostro intero investimento o parte di esso.**		
Stress	**Possibile rimborso al netto dei costi**	**€ 5.609**	**€ 4.699**
	Rendimento medio per ciascun anno	*-43,91%*	*-11,83%*
Sfavorevole	**Possibile rimborso al netto dei costi**	**€ 8.438**	**€ 8.561**
	Rendimento medio per ciascun anno	*-15,62%*	*-2,56%*
Moderato	**Possibile rimborso al netto dei costi**	**€ 9.721**	**€ 10.036**
	Rendimento medio per ciascun anno	*-2,79%*	*0,06%*
Favorevole	**Possibile rimborso al netto dei costi**	**€ 11.170**	**€ 11.260**
	Rendimento medio per ciascun anno	*11,70%*	*2,00%*
Scenario di morte			
In caso di decesso dell'Assicurato	**Possibile rimborso a favore dei vostri beneficiari al netto dei costi**	**€ 10.094**	**€ 10.056**
Premio assicurativo preso nel tempo		**€ 0**	**€ 0**

Le cifre riportate comprendono tutti i costi del prodotto in quanto tale, e comprendono i costi di distribuzione del prodotto. Le cifre non tengono conto della vostra situazione fiscale personale, che può incidere anch'essa sull'importo del rimborso.
Gli scenari sono una rappresentazione dei risultati dell'investimento che ragionevolmente potranno avverarsi, in condizioni di mercato sia favorevoli sia

sfavorevoli. Varieranno a seconda della performance del mercato e del momento in cui è richiesto il riscatto. Si rappresentano anche i possibili risultati in caso di decesso ipotizzando lo scenario moderato.
Lo scenario di stress indica quale potrebbe essere l'importo rimborsato in circostanze di mercato estreme.

Quali sono i costi?

Andamento dei costi nel tempo

Le tabelle mostrano gli importi prelevati dall'investimento per coprire diversi tipi di costi. Tali importi dipendono dall'entità dell'investimento, dalla durata della detenzione del prodotto e dall'andamento del prodotto. Gli importi sono qui riportati a fini illustrativi e si basano su un importo esemplificativo dell'investimento e su diversi possibili periodi di investimento. Si è ipotizzato quanto segue:
— Nel primo anno recupero dell'importo investito (rendimento annuo dello 0%). Per gli altri periodi di detenzione si è ipotizzato che il prodotto abbia la performance indicata nello scenario moderato
— 10.000 EUR di investimento.

	In caso di uscita dopo 1 anno	In caso di uscita dopo 6 anni
Costi totali	**€ 721**	**€ 2.084**
Incidenza annuale dei costi (*)	**7,21%**	**3,46% ogni anno**

(*) Dimostra come i costi riducano ogni anno il rendimento nel corso del periodo di detenzione. Ad esempio, se l'uscita avviene nel periodo di detenzione raccomandato, si prevede che il rendimento medio annuo sarà pari al 3,52% prima dei costi e al 0,06% al netto dei costi. Una parte dei costi può essere condivisa con la persona che vende il prodotto per coprire i servizi che fornisce.

Composizione dei costi

Costi una tantum di ingresso o di uscita		Incidenza annuale dei costi in caso di uscita dopo 6 anni
Costi di ingresso	Non vengono applicati costi per l'acquisizione del contratto.	**0,00%**
Costi di uscita	Si applicano costi di uscita solo se voi disinvestite nei primi 4 anni (il costo è una percentuale del capitale assicurato decrescente in base agli anni trascorsi dall'inizio del contratto). I costi di uscita sono indicati come 'N/A' nella colonna successiva in quanto non si applicano se il prodotto è conservato fino al periodo di detenzione raccomandato.	**N/A**
Costi correnti registrati ogni anno		
Commissioni di gestione e altri costi amministrativi o di esercizio	Costo percentuale sul valore del contratto investito in quote. Si tratta di una stima basata sui costi effettivi dell'ultimo anno.	**3,46%**
Costi di transazione	dallo del valore dell'investimento all'anno. Si tratta di una stima dei costi sostenuti per l'acquisto e la vendita degli investimenti sottostanti per il prodotto. L'importo effettivo varierà a seconda di quanto viene acquistato e venduto.	**0,00%**
Oneri accessori sostenuti in determinate condizioni		
Commissioni di performance	Costi percentuali in base all'eventuale maggior rendimento conseguito dal fondo esterno rispetto a un parametro di riferimento. L'importo effettivo varierà a seconda dell'andamento dell'investimento. La stima dei costi aggregati di cui sopra comprende la media degli ultimi 5 anni.	**0,00%**

Alleanza Assicurazioni S.p.A. - Sede Legale: Piazza Tre Torri 1 - 20145 Milano - Tel. +39 02 40824111 - www.alleanza.it
Capitale Sociale Euro 210.000.000,00 i.v. - Codice Fiscale e iscrizione Registro Imprese di Milano Monza Brianza Lodi n. 10908160012 - Partita IVA n. 01333550323 - Pec: alleanza@pec.alleanza.it - Società iscritta all'Albo Imprese IVASS n. 1.00178, soggetta all'attività di direzione e coordinamento di Assicurazioni Generali S.p.A. ed appartenente al Gruppo Generali, iscritto al n. 026 dell'Albo dei gruppi assicurativi

Documento contenente le informazioni specifiche

Nome del prodotto: Stile Unico di Alleanza

Opzione di investimento: Percorso 4, 5, 6 - Pictet-Emerging Local Currency Debt
Emittente: Pictet
ISIN: LU0280437160
Data del documento: 19/11/2026

Cos'è questa opzione d'investimento?

Obiettivi dell'opzione di investimento: Per le informazioni specifiche, relative ad obiettivi e politica di investimento della presente opzione di investimento, si rimanda al KID (redatto dalla Società emittente) presente sul sito della Compagnia all'indirizzo internet www.alleanza.it/investimento/stile-unico.
Investitori al dettaglio cui si intende commercializzare l'opzione di investimento: Il tipo di cliente varia a seconda del Percorso scelto. Stile Unico di Alleanza è un prodotto di investimento assicurativo, caratterizzato da percorsi rivolti a clienti retail o professionali, con un bisogno di investimento e conoscenza o esperienza almeno sui prodotti assicurativi di investimento (IBIPs) che prevedono una molteplicità di opzioni di investimento declinate sulla possibilità per il cliente di scegliere liberamente tra diversi sottostanti/combinazioni di sottostanti l'allocazione dell'investimento, e per la copertura facoltativa, che abbiano manifestato anche un bisogno di protezione. Ciascun percorso si rivolge inoltre a diverse tipologie di clienti diversificati come segue: il "Percorso d'investimento 4" è rivolto a clienti con un bisogno di investimento, che punta almeno a una moderata crescita del capitale, con un orizzonte temporale almeno medio (a partire da 6 anni), un profilo di rischio almeno medio basso e capacità di sostenere almeno perdite contenute del valore dell'investimento; il "Percorso d'investimento 5" è rivolto a clienti con un bisogno di investimento, che punta almeno a una moderata crescita del capitale, con un orizzonte temporale almeno medio (a partire da 6 anni), un profilo di rischio almeno medio e capacità di sostenere almeno perdite contenute del valore dell'investimento; il "Percorso d'investimento 6" è rivolto a clienti con un bisogno di investimento, che punta ad una crescita anche più che moderata del capitale, con un orizzonte temporale almeno medio (a partire da 6 anni), un profilo di rischio almeno medio alto e capacità di sostenere perdite apprezzabili del valore dell'investimento".

Quali sono i rischi e qual è il potenziale rendimento?

Indicatore di rischio

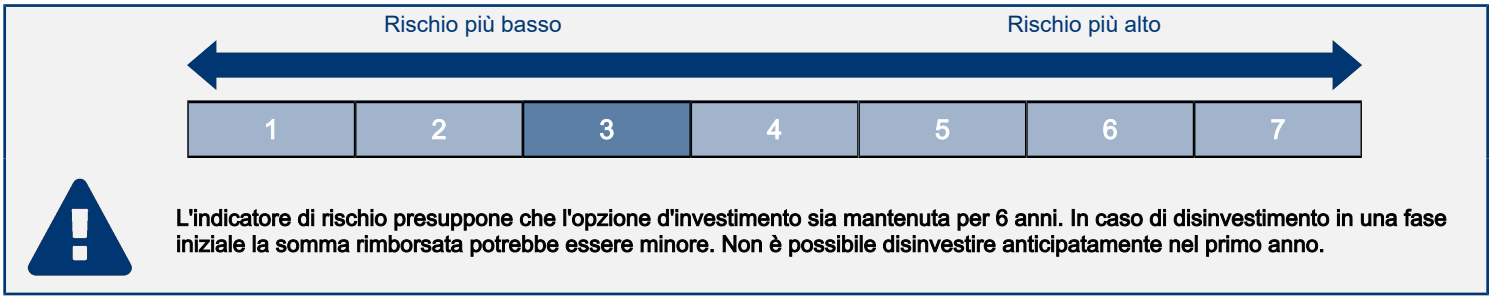

L'indicatore di rischio presuppone che l'opzione d'investimento sia mantenuta per 6 anni. In caso di disinvestimento in una fase iniziale la somma rimborsata potrebbe essere minore. Non è possibile disinvestire anticipatamente nel primo anno.

L'indicatore di rischio è un'indicazione orientativa del livello di rischio di questa opzione di investimento rispetto ad altri prodotti. Esso esprime la probabilità che l'opzione d'investimento subisca perdite monetarie a causa di movimenti sul mercato o a causa dell'incapacità dell'Impresa di pagarvi quanto dovuto.
Abbiamo classificato questa opzione di investimento al livello 3 su 7 che corrisponde alla classe di rischio medio-bassa.
Le condizioni per il disinvestimento nei primi 4 anni sono descritte nella sezione "Per quanto tempo devo detenerlo? Posso ritirare il capitale prematuramente?".

Scenari di performance

Il possibile rimborso dipenderà dall'andamento futuro dei mercati, che è incerto e non può essere previsto con esattezza. Lo scenario sfavorevole, lo scenario moderato e lo scenario favorevole riportati sono illustrazioni basate sulla performance peggiore, la performance media e la performance migliore del prodotto negli ultimi 11 anni. Nel futuro i mercati potrebbero avere un andamento molto diverso.

Periodo di detenzione raccomandato: 6 anni
Esempio di investimento: € 10.000
Premio assicurativo: € 0

		In caso di uscita dopo 1 anno	In caso di uscita dopo 6 anni
Scenari di sopravvivenza			
Minimo	**Non esiste un rendimento minimo garantito in caso di riscatto. Potreste perdere il vostro intero investimento o parte di esso.**		
Stress	**Possibile rimborso al netto dei costi**	**€ 5.302**	**€ 4.486**
	Rendimento medio per ciascun anno	*-46,98%*	*-12,51%*
Sfavorevole	**Possibile rimborso al netto dei costi**	**€ 8.632**	**€ 8.691**
	Rendimento medio per ciascun anno	*-13,68%*	*-2,31%*
Moderato	**Possibile rimborso al netto dei costi**	**€ 9.668**	**€ 9.542**
	Rendimento medio per ciascun anno	*-3,32%*	*-0,78%*
Favorevole	**Possibile rimborso al netto dei costi**	**€ 10.935**	**€ 11.143**
	Rendimento medio per ciascun anno	*9,35%*	*1,82%*
Scenario di morte			
In caso di decesso dell'Assicurato	**Possibile rimborso a favore dei vostri beneficiari al netto dei costi**	**€ 10.039**	**€ 10.000**
Premio assicurativo preso nel tempo		**€ 0**	**€ 0**

Le cifre riportate comprendono tutti i costi del prodotto in quanto tale, e comprendono i costi di distribuzione del prodotto. Le cifre non tengono conto della vostra situazione fiscale personale, che può incidere anch'essa sull'importo del rimborso.
Gli scenari sono una rappresentazione dei risultati dell'investimento che ragionevolmente potranno avverarsi, in condizioni di mercato sia favorevoli sia

sfavorevoli. Varieranno a seconda della performance del mercato e del momento in cui è richiesto il riscatto. Si rappresentano anche i possibili risultati in caso di decesso ipotizzando lo scenario moderato.
Lo scenario di stress indica quale potrebbe essere l'importo rimborsato in circostanze di mercato estreme.

Quali sono i costi?

Andamento dei costi nel tempo

Le tabelle mostrano gli importi prelevati dall'investimento per coprire diversi tipi di costi. Tali importi dipendono dall'entità dell'investimento, dalla durata della detenzione del prodotto e dall'andamento del prodotto. Gli importi sono qui riportati a fini illustrativi e si basano su un importo esemplificativo dell'investimento e su diversi possibili periodi di investimento. Si è ipotizzato quanto segue:
— Nel primo anno recupero dell'importo investito (rendimento annuo dello 0%). Per gli altri periodi di detenzione si è ipotizzato che il prodotto abbia la performance indicata nello scenario moderato
— 10.000 EUR di investimento.

	In caso di uscita dopo 1 anno	In caso di uscita dopo 6 anni
Costi totali	**€ 736**	**€ 2.114**
Incidenza annuale dei costi (*)	**7,36%**	**3,58% ogni anno**

(*) Dimostra come i costi riducano ogni anno il rendimento nel corso del periodo di detenzione. Ad esempio, se l'uscita avviene nel periodo di detenzione raccomandato, si prevede che il rendimento medio annuo sarà pari al 2,8% prima dei costi e al -0,78% al netto dei costi. Una parte dei costi può essere condivisa con la persona che vende il prodotto per coprire i servizi che fornisce.

Composizione dei costi

Costi una tantum di ingresso o di uscita		Incidenza annuale dei costi in caso di uscita dopo 6 anni
Costi di ingresso	Non vengono applicati costi per l'acquisizione del contratto.	**0,00%**
Costi di uscita	Si applicano costi di uscita solo se voi disinvestite nei primi 4 anni (il costo è una percentuale del capitale assicurato decrescente in base agli anni trascorsi dall'inizio del contratto). I costi di uscita sono indicati come 'N/A' nella colonna successiva in quanto non si applicano se il prodotto è conservato fino al periodo di detenzione raccomandato.	**N/A**
Costi correnti registrati ogni anno		
Commissioni di gestione e altri costi amministrativi o di esercizio	Costo percentuale sul valore del contratto investito in quote. Si tratta di una stima basata sui costi effettivi dell'ultimo anno.	**3,58%**
Costi di transazione	dallo del valore dell'investimento all'anno. Si tratta di una stima dei costi sostenuti per l'acquisto e la vendita degli investimenti sottostanti per il prodotto. L'importo effettivo varierà a seconda di quanto viene acquistato e venduto.	**0,00%**
Oneri accessori sostenuti in determinate condizioni		
Commissioni di performance	Costi percentuali in base all'eventuale maggior rendimento conseguito dal fondo esterno rispetto a un parametro di riferimento. L'importo effettivo varierà a seconda dell'andamento dell'investimento. La stima dei costi aggregati di cui sopra comprende la media degli ultimi 5 anni.	**0,00%**

Alleanza Assicurazioni S.p.A. - Sede Legale: Piazza Tre Torri 1 - 20145 Milano - Tel. +39 02 40824111 - www.alleanza.it
Capitale Sociale Euro 210.000.000,00 i.v. - Codice Fiscale e iscrizione Registro Imprese di Milano Monza Brianza Lodi n. 10908160012 - Partita IVA n. 01333550323 - Pec: alleanza@pec.alleanza.it - Società iscritta all'Albo Imprese IVASS n. 1.00178, soggetta all'attività di direzione e coordinamento di Assicurazioni Generali S.p.A. ed appartenente al Gruppo Generali, iscritto al n. 026 dell'Albo dei gruppi assicurativi

Documento contenente le informazioni specifiche

Nome del prodotto: Stile Unico di Alleanza

Opzione di investimento: Percorso 4, 5, 6 - PIMCO EM Opps I Eur Hedged
Emittente: Pimco
ISIN: IE00BHHLPK96
Data del documento: 19/11/2026

Cos'è questa opzione d'investimento?

Obiettivi dell'opzione di investimento: Per le informazioni specifiche, relative ad obiettivi e politica di investimento della presente opzione di investimento, si rimanda al KID (redatto dalla Società emittente) presente sul sito della Compagnia all'indirizzo internet www.alleanza.it/investimento/stile-unico.
Investitori al dettaglio cui si intende commercializzare l'opzione di investimento: Il tipo di cliente varia a seconda del Percorso scelto. Stile Unico di Alleanza è un prodotto di investimento assicurativo, caratterizzato da percorsi rivolti a clienti retail o professionali, con un bisogno di investimento e conoscenza o esperienza almeno sui prodotti assicurativi di investimento (IBIPs) che prevedono una molteplicità di opzioni di investimento declinate sulla possibilità per il cliente di scegliere liberamente tra diversi sottostanti/combinazioni di sottostanti l'allocazione dell'investimento, e per la copertura facoltativa, che abbiano manifestato anche un bisogno di protezione. Ciascun percorso si rivolge inoltre a diverse tipologie di clienti diversificati come segue: il "Percorso d'investimento 4" è rivolto a clienti con un bisogno di investimento, che punta almeno a una moderata crescita del capitale, con un orizzonte temporale almeno medio (a partire da 6 anni), un profilo di rischio almeno medio basso e capacità di sostenere almeno perdite contenute del valore dell'investimento; il "Percorso d'investimento 5" è rivolto a clienti con un bisogno di investimento, che punta almeno a una moderata crescita del capitale, con un orizzonte temporale almeno medio (a partire da 6 anni), un profilo di rischio almeno medio e capacità di sostenere almeno perdite contenute del valore dell'investimento; il "Percorso d'investimento 6" è rivolto a clienti con un bisogno di investimento, che punta ad una crescita anche più che moderata del capitale, con un orizzonte temporale almeno medio (a partire da 6 anni), un profilo di rischio almeno medio alto e capacità di sostenere perdite apprezzabili del valore dell'investimento".

Quali sono i rischi e qual è il potenziale rendimento?

Indicatore di rischio

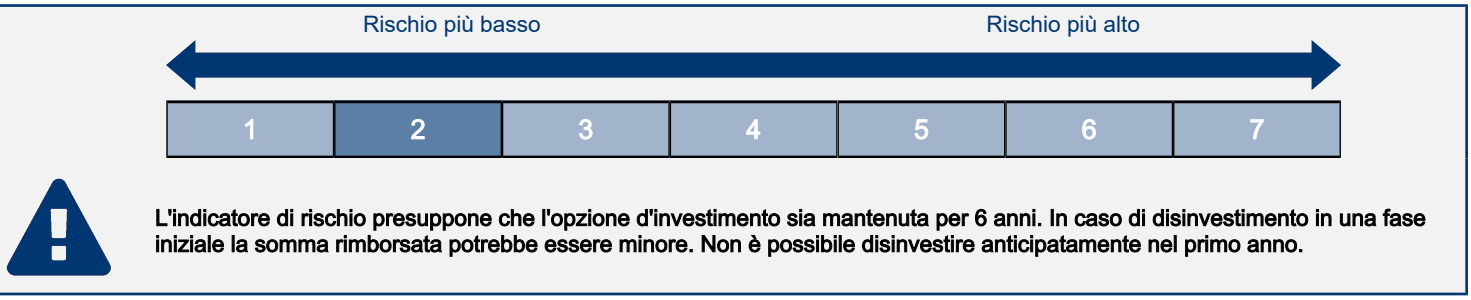

L'indicatore di rischio presuppone che l'opzione d'investimento sia mantenuta per 6 anni. In caso di disinvestimento in una fase iniziale la somma rimborsata potrebbe essere minore. Non è possibile disinvestire anticipatamente nel primo anno.

L'indicatore di rischio è un'indicazione orientativa del livello di rischio di questa opzione di investimento rispetto ad altri prodotti. Esso esprime la probabilità che l'opzione d'investimento subisca perdite monetarie a causa di movimenti sul mercato o a causa dell'incapacità dell'Impresa di pagarvi quanto dovuto.
Abbiamo classificato questa opzione di investimento al livello 2 su 7 che corrisponde alla classe di rischio bassa.
Le condizioni per il disinvestimento nei primi 4 anni sono descritte nella sezione "Per quanto tempo devo detenerlo? Posso ritirare il capitale prematuramente?".

Scenari di performance

Il possibile rimborso dipenderà dall'andamento futuro dei mercati, che è incerto e non può essere previsto con esattezza. Lo scenario sfavorevole, lo scenario moderato e lo scenario favorevole riportati sono illustrazioni basate sulla performance peggiore, la performance media e la performance migliore del prodotto negli ultimi 11 anni. Nel futuro i mercati potrebbero avere un andamento molto diverso.

Periodo di detenzione raccomandato: 6 anni **Esempio di investimento: € 10.000** **Premio assicurativo: € 0**		In caso di uscita dopo 1 anno	In caso di uscita dopo 6 anni
Scenari di sopravvivenza			
Minimo	**Non esiste un rendimento minimo garantito in caso di riscatto. Potreste perdere il vostro intero investimento o parte di esso.**		
Stress	**Possibile rimborso al netto dei costi**	**€ 7.384**	**€ 6.205**
	Rendimento medio per ciascun anno	*-26,16%*	*-7,65%*
Sfavorevole	**Possibile rimborso al netto dei costi**	**€ 8.325**	**€ 8.193**
	Rendimento medio per ciascun anno	*-16,75%*	*-3,27%*
Moderato	**Possibile rimborso al netto dei costi**	**€ 9.852**	**€ 9.861**
	Rendimento medio per ciascun anno	*-1,48%*	*-0,23%*
Favorevole	**Possibile rimborso al netto dei costi**	**€ 10.873**	**€ 11.758**
	Rendimento medio per ciascun anno	*8,73%*	*2,74%*
Scenario di morte			
In caso di decesso dell'Assicurato	**Possibile rimborso a favore dei vostri beneficiari al netto dei costi**	**€ 10.230**	**€ 10.000**
Premio assicurativo preso nel tempo		**€ 0**	**€ 0**

Le cifre riportate comprendono tutti i costi del prodotto in quanto tale, e comprendono i costi di distribuzione del prodotto. Le cifre non tengono conto della vostra situazione fiscale personale, che può incidere anch'essa sull'importo del rimborso.
Gli scenari sono una rappresentazione dei risultati dell'investimento che ragionevolmente potranno avverarsi, in condizioni di mercato sia favorevoli sia

sfavorevoli. Varieranno a seconda della performance del mercato e del momento in cui è richiesto il riscatto. Si rappresentano anche i possibili risultati in caso di decesso ipotizzando lo scenario moderato.
Lo scenario di stress indica quale potrebbe essere l'importo rimborsato in circostanze di mercato estreme.

Quali sono i costi?

Andamento dei costi nel tempo

Le tabelle mostrano gli importi prelevati dall'investimento per coprire diversi tipi di costi. Tali importi dipendono dall'entità dell'investimento, dalla durata della detenzione del prodotto e dall'andamento del prodotto. Gli importi sono qui riportati a fini illustrativi e si basano su un importo esemplificativo dell'investimento e su diversi possibili periodi di investimento. Si è ipotizzato quanto segue:
— Nel primo anno recupero dell'importo investito (rendimento annuo dello 0%). Per gli altri periodi di detenzione si è ipotizzato che il prodotto abbia la performance indicata nello scenario moderato
— 10.000 EUR di investimento.

	In caso di uscita dopo 1 anno	In caso di uscita dopo 6 anni
Costi totali	**€ 717**	**€ 2.025**
Incidenza annuale dei costi (*)	**7,17%**	**3,41% ogni anno**

(*) Dimostra come i costi riducano ogni anno il rendimento nel corso del periodo di detenzione. Ad esempio, se l'uscita avviene nel periodo di detenzione raccomandato, si prevede che il rendimento medio annuo sarà pari al 3,18% prima dei costi e al -0,23% al netto dei costi. Una parte dei costi può essere condivisa con la persona che vende il prodotto per coprire i servizi che fornisce.

Composizione dei costi

Costi una tantum di ingresso o di uscita		Incidenza annuale dei costi in caso di uscita dopo 6 anni
Costi di ingresso	Non vengono applicati costi per l'acquisizione del contratto.	**0,00%**
Costi di uscita	Si applicano costi di uscita solo se voi disinvestite nei primi 4 anni (il costo è una percentuale del capitale assicurato decrescente in base agli anni trascorsi dall'inizio del contratto). I costi di uscita sono indicati come 'N/A' nella colonna successiva in quanto non si applicano se il prodotto è conservato fino al periodo di detenzione raccomandato.	**N/A**
Costi correnti registrati ogni anno		
Commissioni di gestione e altri costi amministrativi o di esercizio	Costo percentuale sul valore del contratto investito in quote. Si tratta di una stima basata sui costi effettivi dell'ultimo anno.	**3,41%**
Costi di transazione	dallo del valore dell'investimento all'anno. Si tratta di una stima dei costi sostenuti per l'acquisto e la vendita degli investimenti sottostanti per il prodotto. L'importo effettivo varierà a seconda di quanto viene acquistato e venduto.	**0,00%**
Oneri accessori sostenuti in determinate condizioni		
Commissioni di performance	Costi percentuali in base all'eventuale maggior rendimento conseguito dal fondo esterno rispetto a un parametro di riferimento. L'importo effettivo varierà a seconda dell'andamento dell'investimento. La stima dei costi aggregati di cui sopra comprende la media degli ultimi 5 anni.	**0,00%**

Alleanza Assicurazioni S.p.A. - Sede Legale: Piazza Tre Torri 1 - 20145 Milano - Tel. +39 02 40824111 - www.alleanza.it
Capitale Sociale Euro 210.000.000,00 i.v. - Codice Fiscale e iscrizione Registro Imprese di Milano Monza Brianza Lodi n. 10908160012 - Partita IVA n. 01333550323 - Pec: alleanza@pec.alleanza.it - Società iscritta all'Albo Imprese IVASS n. 1.00178, soggetta all'attività di direzione e coordinamento di Assicurazioni Generali S.p.A. ed appartenente al Gruppo Generali, iscritto al n. 026 dell'Albo dei gruppi assicurativi

Documento contenente le informazioni specifiche

Nome del prodotto: Stile Unico di Alleanza

Opzione di investimento: Percorso 4, 5, 6 - Plenisfer Destination Dynamic Income
Emittente: Plenisfer
ISIN: LU2597958938
Data del documento: 19/11/2026

Cos'è questa opzione d'investimento?

Obiettivi dell'opzione di investimento: Per le informazioni specifiche, relative ad obiettivi e politica di investimento della presente opzione di investimento, si rimanda al KID (redatto dalla Società emittente) presente sul sito della Compagnia all'indirizzo internet www.alleanza.it/investimento/stile-unico.
Investitori al dettaglio cui si intende commercializzare l'opzione di investimento: Il tipo di cliente varia a seconda del Percorso scelto. Stile Unico di Alleanza è un prodotto di investimento assicurativo, caratterizzato da percorsi rivolti a clienti retail o professionali, con un bisogno di investimento e conoscenza o esperienza almeno sui prodotti assicurativi di investimento (IBIPs) che prevedono una molteplicità di opzioni di investimento declinate sulla possibilità per il cliente di scegliere liberamente tra diversi sottostanti/combinazioni di sottostanti l'allocazione dell'investimento, e per la copertura facoltativa, che abbiano manifestato anche un bisogno di protezione. Ciascun percorso si rivolge inoltre a diverse tipologie di clienti diversificati come segue: il "Percorso d'investimento 4" è rivolto a clienti con un bisogno di investimento, che punta almeno a una moderata crescita del capitale, con un orizzonte temporale almeno medio (a partire da 6 anni), un profilo di rischio almeno medio basso e capacità di sostenere almeno perdite contenute del valore dell'investimento; il "Percorso d'investimento 5" è rivolto a clienti con un bisogno di investimento, che punta almeno a una moderata crescita del capitale, con un orizzonte temporale almeno medio (a partire da 6 anni), un profilo di rischio almeno medio e capacità di sostenere almeno perdite contenute del valore dell'investimento; il "Percorso d'investimento 6" è rivolto a clienti con un bisogno di investimento, che punta ad una crescita anche più che moderata del capitale, con un orizzonte temporale almeno medio (a partire da 6 anni), un profilo di rischio almeno medio alto e capacità di sostenere perdite apprezzabili del valore dell'investimento".

Quali sono i rischi e qual è il potenziale rendimento?

Indicatore di rischio

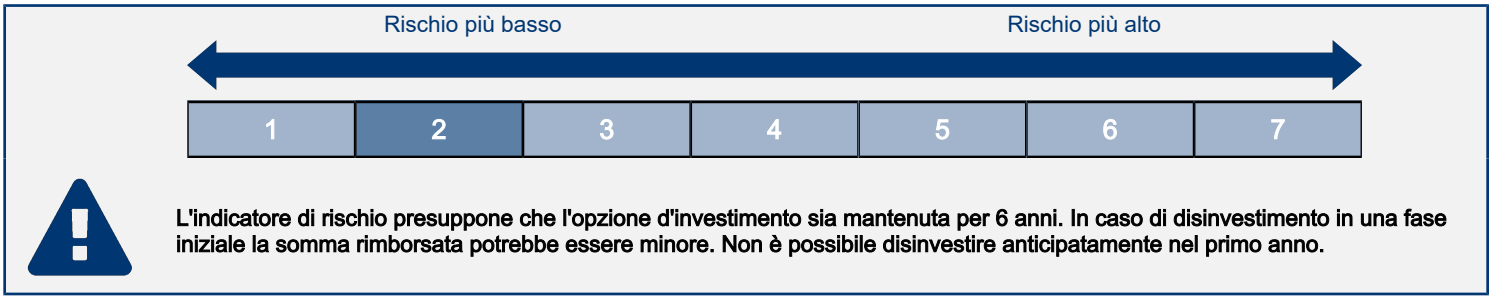

L'indicatore di rischio presuppone che l'opzione d'investimento sia mantenuta per 6 anni. In caso di disinvestimento in una fase iniziale la somma rimborsata potrebbe essere minore. Non è possibile disinvestire anticipatamente nel primo anno.

L'indicatore di rischio è un'indicazione orientativa del livello di rischio di questa opzione di investimento rispetto ad altri prodotti. Esso esprime la probabilità che l'opzione d'investimento subisca perdite monetarie a causa di movimenti sul mercato o a causa dell'incapacità dell'Impresa di pagarvi quanto dovuto.
Abbiamo classificato questa opzione di investimento al livello 2 su 7 che corrisponde alla classe di rischio bassa.
Le condizioni per il disinvestimento nei primi 4 anni sono descritte nella sezione "Per quanto tempo devo detenerlo? Posso ritirare il capitale prematuramente?".

Scenari di performance

Il possibile rimborso dipenderà dall'andamento futuro dei mercati, che è incerto e non può essere previsto con esattezza. Lo scenario sfavorevole, lo scenario moderato e lo scenario favorevole riportati sono illustrazioni basate sulla performance peggiore, la performance media e la performance migliore del prodotto negli ultimi 11 anni. Nel futuro i mercati potrebbero avere un andamento molto diverso.

Periodo di detenzione raccomandato: 6 anni **Esempio di investimento: € 10.000** **Premio assicurativo: € 0**		In caso di uscita dopo 1 anno	In caso di uscita dopo 6 anni
Scenari di sopravvivenza			
Minimo	**Non esiste un rendimento minimo garantito in caso di riscatto. Potreste perdere il vostro intero investimento o parte di esso.**		
Stress	**Possibile rimborso al netto dei costi**	**€ 8.132**	**€ 6.611**
	Rendimento medio per ciascun anno	*-18,68%*	*-6,67%*
Sfavorevole	**Possibile rimborso al netto dei costi**	**€ 8.880**	**€ 8.383**
	Rendimento medio per ciascun anno	*-11,20%*	*-2,90%*
Moderato	**Possibile rimborso al netto dei costi**	**€ 9.609**	**€ 9.237**
	Rendimento medio per ciascun anno	*-3,91%*	*-1,31%*
Favorevole	**Possibile rimborso al netto dei costi**	**€ 10.252**	**€ 10.408**
	Rendimento medio per ciascun anno	*2,52%*	*0,67%*
Scenario di morte			
In caso di decesso dell'Assicurato	**Possibile rimborso a favore dei vostri beneficiari al netto dei costi**	**€ 10.000**	**€ 10.000**
Premio assicurativo preso nel tempo		**€ 0**	**€ 0**

Le cifre riportate comprendono tutti i costi del prodotto in quanto tale, e comprendono i costi di distribuzione del prodotto. Le cifre non tengono conto della vostra situazione fiscale personale, che può incidere anch'essa sull'importo del rimborso.
Gli scenari sono una rappresentazione dei risultati dell'investimento che ragionevolmente potranno avverarsi, in condizioni di mercato sia favorevoli sia

sfavorevoli. Varieranno a seconda della performance del mercato e del momento in cui è richiesto il riscatto. Si rappresentano anche i possibili risultati in caso di decesso ipotizzando lo scenario moderato.
Lo scenario di stress indica quale potrebbe essere l'importo rimborsato in circostanze di mercato estreme.

Quali sono i costi?

Andamento dei costi nel tempo

Le tabelle mostrano gli importi prelevati dall'investimento per coprire diversi tipi di costi. Tali importi dipendono dall'entità dell'investimento, dalla durata della detenzione del prodotto e dall'andamento del prodotto. Gli importi sono qui riportati a fini illustrativi e si basano su un importo esemplificativo dell'investimento e su diversi possibili periodi di investimento. Si è ipotizzato quanto segue:
— Nel primo anno recupero dell'importo investito (rendimento annuo dello 0%). Per gli altri periodi di detenzione si è ipotizzato che il prodotto abbia la performance indicata nello scenario moderato
— 10.000 EUR di investimento.

	In caso di uscita dopo 1 anno	In caso di uscita dopo 6 anni
Costi totali	**€ 765**	**€ 2.216**
Incidenza annuale dei costi (*)	**7,65%**	**3,83% ogni anno**

(*) Dimostra come i costi riducano ogni anno il rendimento nel corso del periodo di detenzione. Ad esempio, se l'uscita avviene nel periodo di detenzione raccomandato, si prevede che il rendimento medio annuo sarà pari al 2,52% prima dei costi e al -1,31% al netto dei costi. Una parte dei costi può essere condivisa con la persona che vende il prodotto per coprire i servizi che fornisce.

Composizione dei costi

Costi una tantum di ingresso o di uscita		Incidenza annuale dei costi in caso di uscita dopo 6 anni
Costi di ingresso	Non vengono applicati costi per l'acquisizione del contratto.	**0,00%**
Costi di uscita	Si applicano costi di uscita solo se voi disinvestite nei primi 4 anni (il costo è una percentuale del capitale assicurato decrescente in base agli anni trascorsi dall'inizio del contratto). I costi di uscita sono indicati come 'N/A' nella colonna successiva in quanto non si applicano se il prodotto è conservato fino al periodo di detenzione raccomandato.	**N/A**
Costi correnti registrati ogni anno		
Commissioni di gestione e altri costi amministrativi o di esercizio	Costo percentuale sul valore del contratto investito in quote. Si tratta di una stima basata sui costi effettivi dell'ultimo anno.	**3,34%**
Costi di transazione	dallo del valore dell'investimento all'anno. Si tratta di una stima dei costi sostenuti per l'acquisto e la vendita degli investimenti sottostanti per il prodotto. L'importo effettivo varierà a seconda di quanto viene acquistato e venduto.	**0,00%**
Oneri accessori sostenuti in determinate condizioni		
Commissioni di performance	Costi percentuali in base all'eventuale maggior rendimento conseguito dal fondo esterno rispetto a un parametro di riferimento. L'importo effettivo varierà a seconda dell'andamento dell'investimento. La stima dei costi aggregati di cui sopra comprende la media degli ultimi 5 anni.	**0,49%**

Alleanza Assicurazioni S.p.A. - Sede Legale: Piazza Tre Torri 1 - 20145 Milano - Tel. +39 02 40824111 - www.alleanza.it
Capitale Sociale Euro 210.000.000,00 i.v. - Codice Fiscale e iscrizione Registro Imprese di Milano Monza Brianza Lodi n. 10908160012 - Partita IVA n. 01333550323 - Pec: alleanza@pec.alleanza.it - Società iscritta all'Albo Imprese IVASS n. 1.00178, soggetta all'attività di direzione e coordinamento di Assicurazioni Generali S.p.A. ed appartenente al Gruppo Generali, iscritto al n. 026 dell'Albo dei gruppi assicurativi

Documento contenente le informazioni specifiche

Nome del prodotto: Stile Unico di Alleanza

Opzione di investimento: Percorso 4, 5, 6 - Sycomore Fund Sustainable Tech IC EUR
Emittente: Sycomore Fund Sicav
ISIN: LU2181906269
Data del documento: 19/11/2026

Cos'è questa opzione d'investimento?

Obiettivi dell'opzione di investimento: Per le informazioni specifiche, relative ad obiettivi e politica di investimento della presente opzione di investimento, si rimanda al KID (redatto dalla Società emittente) presente sul sito della Compagnia all'indirizzo internet www.alleanza.it/investimento/stile-unico.
Investitori al dettaglio cui si intende commercializzare l'opzione di investimento: Il tipo di cliente varia a seconda del Percorso scelto. Stile Unico di Alleanza è un prodotto di investimento assicurativo, caratterizzato da percorsi rivolti a clienti retail o professionali, con un bisogno di investimento e conoscenza o esperienza almeno sui prodotti assicurativi di investimento (IBIPs) che prevedono una molteplicità di opzioni di investimento declinate sulla possibilità per il cliente di scegliere liberamente tra diversi sottostanti/combinazioni di sottostanti l'allocazione dell'investimento, e per la copertura facoltativa, che abbiano manifestato anche un bisogno di protezione. Ciascun percorso si rivolge inoltre a diverse tipologie di clienti diversificati come segue: il "Percorso d'investimento 4" è rivolto a clienti con un bisogno di investimento, che punta almeno a una moderata crescita del capitale, con un orizzonte temporale almeno medio (a partire da 6 anni), un profilo di rischio almeno medio basso e capacità di sostenere almeno perdite contenute del valore dell'investimento; il "Percorso d'investimento 5" è rivolto a clienti con un bisogno di investimento, che punta almeno a una moderata crescita del capitale, con un orizzonte temporale almeno medio (a partire da 6 anni), un profilo di rischio almeno medio e capacità di sostenere almeno perdite contenute del valore dell'investimento; il "Percorso d'investimento 6" è rivolto a clienti con un bisogno di investimento, che punta ad una crescita anche più che moderata del capitale, con un orizzonte temporale almeno medio (a partire da 6 anni), un profilo di rischio almeno medio alto e capacità di sostenere perdite apprezzabili del valore dell'investimento".

Quali sono i rischi e qual è il potenziale rendimento?

Indicatore di rischio

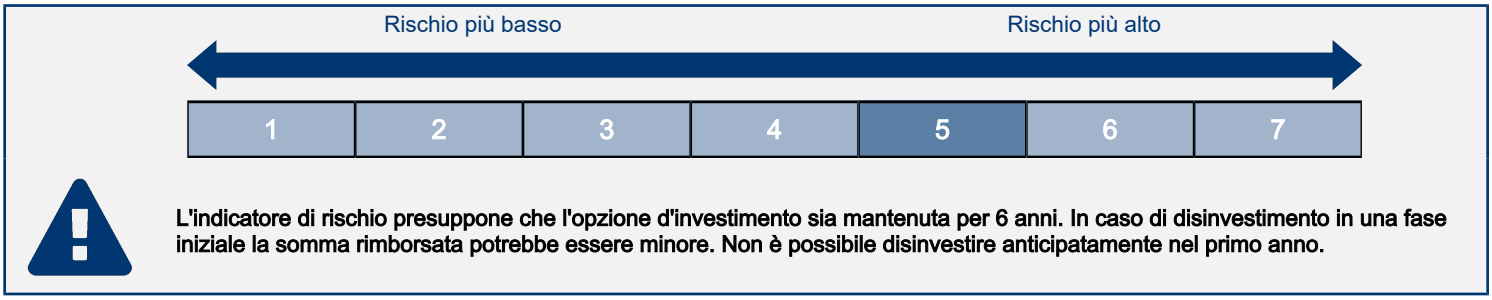

L'indicatore di rischio presuppone che l'opzione d'investimento sia mantenuta per 6 anni. In caso di disinvestimento in una fase iniziale la somma rimborsata potrebbe essere minore. Non è possibile disinvestire anticipatamente nel primo anno.

L'indicatore di rischio è un'indicazione orientativa del livello di rischio di questa opzione di investimento rispetto ad altri prodotti. Esso esprime la probabilità che l'opzione d'investimento subisca perdite monetarie a causa di movimenti sul mercato o a causa dell'incapacità dell'Impresa di pagarvi quanto dovuto.
Abbiamo classificato questa opzione di investimento al livello 5 su 7 che corrisponde alla classe di rischio medio-alta.
Le condizioni per il disinvestimento nei primi 4 anni sono descritte nella sezione "Per quanto tempo devo detenerlo? Posso ritirare il capitale prematuramente?".

Scenari di performance

Il possibile rimborso dipenderà dall'andamento futuro dei mercati, che è incerto e non può essere previsto con esattezza. Lo scenario sfavorevole, lo scenario moderato e lo scenario favorevole riportati sono illustrazioni basate sulla performance peggiore, la performance media e la performance migliore del prodotto negli ultimi 11 anni. Nel futuro i mercati potrebbero avere un andamento molto diverso.

Periodo di detenzione raccomandato: 6 anni
Esempio di investimento: € 10.000
Premio assicurativo: € 0

		In caso di uscita dopo 1 anno	In caso di uscita dopo 6 anni
Scenari di sopravvivenza			
Minimo	**Non esiste un rendimento minimo garantito in caso di riscatto. Potreste perdere il vostro intero investimento o parte di esso.**		
Stress	**Possibile rimborso al netto dei costi**	**€ 2.946**	**€ 1.325**
	Rendimento medio per ciascun anno	*-70,54%*	*-28,60%*
Sfavorevole	**Possibile rimborso al netto dei costi**	**€ 6.238**	**€ 13.458**
	Rendimento medio per ciascun anno	*-37,62%*	*5,07%*
Moderato	**Possibile rimborso al netto dei costi**	**€ 11.270**	**€ 20.998**
	Rendimento medio per ciascun anno	*12,70%*	*13,16%*
Favorevole	**Possibile rimborso al netto dei costi**	**€ 16.059**	**€ 28.326**
	Rendimento medio per ciascun anno	*60,59%*	*18,95%*
Scenario di morte			
In caso di decesso dell'Assicurato	**Possibile rimborso a favore dei vostri beneficiari al netto dei costi**	**€ 11.702**	**€ 21.040**
Premio assicurativo preso nel tempo		**€ 0**	**€ 0**

Le cifre riportate comprendono tutti i costi del prodotto in quanto tale, e comprendono i costi di distribuzione del prodotto. Le cifre non tengono conto della vostra situazione fiscale personale, che può incidere anch'essa sull'importo del rimborso.
Gli scenari sono una rappresentazione dei risultati dell'investimento che ragionevolmente potranno avverarsi, in condizioni di mercato sia favorevoli sia

sfavorevoli. Varieranno a seconda della performance del mercato e del momento in cui è richiesto il riscatto. Si rappresentano anche i possibili risultati in caso di decesso ipotizzando lo scenario moderato.
Lo scenario di stress indica quale potrebbe essere l'importo rimborsato in circostanze di mercato estreme.

Quali sono i costi?

Andamento dei costi nel tempo

Le tabelle mostrano gli importi prelevati dall'investimento per coprire diversi tipi di costi. Tali importi dipendono dall'entità dell'investimento, dalla durata della detenzione del prodotto e dall'andamento del prodotto. Gli importi sono qui riportati a fini illustrativi e si basano su un importo esemplificativo dell'investimento e su diversi possibili periodi di investimento. Si è ipotizzato quanto segue:
— Nel primo anno recupero dell'importo investito (rendimento annuo dello 0%). Per gli altri periodi di detenzione si è ipotizzato che il prodotto abbia la performance indicata nello scenario moderato
— 10.000 EUR di investimento.

	In caso di uscita dopo 1 anno	In caso di uscita dopo 6 anni
Costi totali	**€ 812**	**€ 4.090**
Incidenza annuale dei costi (*)	**8,12%**	**4,91% ogni anno**

(*) Dimostra come i costi riducano ogni anno il rendimento nel corso del periodo di detenzione. Ad esempio, se l'uscita avviene nel periodo di detenzione raccomandato, si prevede che il rendimento medio annuo sarà pari al 18,07% prima dei costi e al 13,16% al netto dei costi. Una parte dei costi può essere condivisa con la persona che vende il prodotto per coprire i servizi che fornisce.

Composizione dei costi

Costi una tantum di ingresso o di uscita		Incidenza annuale dei costi in caso di uscita dopo 6 anni
Costi di ingresso	Non vengono applicati costi per l'acquisizione del contratto.	**0,00%**
Costi di uscita	Si applicano costi di uscita solo se voi disinvestite nei primi 4 anni (il costo è una percentuale del capitale assicurato decrescente in base agli anni trascorsi dall'inizio del contratto). I costi di uscita sono indicati come 'N/A' nella colonna successiva in quanto non si applicano se il prodotto è conservato fino al periodo di detenzione raccomandato.	**N/A**
Costi correnti registrati ogni anno		
Commissioni di gestione e altri costi amministrativi o di esercizio	Costo percentuale sul valore del contratto investito in quote. Si tratta di una stima basata sui costi effettivi dell'ultimo anno.	**4,88%**
Costi di transazione	dallo del valore dell'investimento all'anno. Si tratta di una stima dei costi sostenuti per l'acquisto e la vendita degli investimenti sottostanti per il prodotto. L'importo effettivo varierà a seconda di quanto viene acquistato e venduto.	**0,00%**
Oneri accessori sostenuti in determinate condizioni		
Commissioni di performance	Costi percentuali in base all'eventuale maggior rendimento conseguito dal fondo esterno rispetto a un parametro di riferimento. L'importo effettivo varierà a seconda dell'andamento dell'investimento. La stima dei costi aggregati di cui sopra comprende la media degli ultimi 5 anni.	**0,03%**

Alleanza Assicurazioni S.p.A. - Sede Legale: Piazza Tre Torri 1 - 20145 Milano - Tel. +39 02 40824111 - www.alleanza.it
Capitale Sociale Euro 210.000.000,00 i.v. - Codice Fiscale e iscrizione Registro Imprese di Milano Monza Brianza Lodi n. 10908160012 - Partita IVA n. 01333550323 - Pec: alleanza@pec.alleanza.it - Società iscritta all'Albo Imprese IVASS n. 1.00178, soggetta all'attività di direzione e coordinamento di Assicurazioni Generali S.p.A. ed appartenente al Gruppo Generali, iscritto al n. 026 dell'Albo dei gruppi assicurativi

Documento contenente le informazioni specifiche

Nome del prodotto: Stile Unico di Alleanza

Opzione di investimento: Percorso 4, 5, 6 - Sycomore Global Social Impact I ACC EUR
Emittente: Sycomore Fund Sicav
ISIN: LU2413890901
Data del documento: 19/11/2026

Cos'è questa opzione d'investimento?

Obiettivi dell'opzione di investimento: Per le informazioni specifiche, relative ad obiettivi e politica di investimento della presente opzione di investimento, si rimanda al KID (redatto dalla Società emittente) presente sul sito della Compagnia all'indirizzo internet www.alleanza.it/investimento/stile-unico.
Investitori al dettaglio cui si intende commercializzare l'opzione di investimento: Il tipo di cliente varia a seconda del Percorso scelto. Stile Unico di Alleanza è un prodotto di investimento assicurativo, caratterizzato da percorsi rivolti a clienti retail o professionali, con un bisogno di investimento e conoscenza o esperienza almeno sui prodotti assicurativi di investimento (IBIPs) che prevedono una molteplicità di opzioni di investimento declinate sulla possibilità per il cliente di scegliere liberamente tra diversi sottostanti/combinazioni di sottostanti l'allocazione dell'investimento, e per la copertura facoltativa, che abbiano manifestato anche un bisogno di protezione. Ciascun percorso si rivolge inoltre a diverse tipologie di clienti diversificati come segue: il "Percorso d'investimento 4" è rivolto a clienti con un bisogno di investimento, che punta almeno a una moderata crescita del capitale, con un orizzonte temporale almeno medio (a partire da 6 anni), un profilo di rischio almeno medio basso e capacità di sostenere almeno perdite contenute del valore dell'investimento; il "Percorso d'investimento 5" è rivolto a clienti con un bisogno di investimento, che punta almeno a una moderata crescita del capitale, con un orizzonte temporale almeno medio (a partire da 6 anni), un profilo di rischio almeno medio e capacità di sostenere almeno perdite contenute del valore dell'investimento; il "Percorso d'investimento 6" è rivolto a clienti con un bisogno di investimento, che punta ad una crescita anche più che moderata del capitale, con un orizzonte temporale almeno medio (a partire da 6 anni), un profilo di rischio almeno medio alto e capacità di sostenere perdite apprezzabili del valore dell'investimento".

Quali sono i rischi e qual è il potenziale rendimento?

Indicatore di rischio

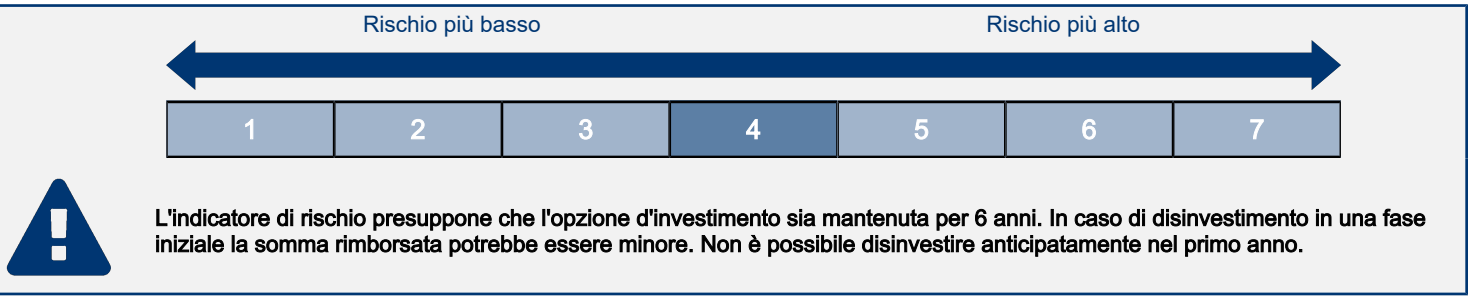

L'indicatore di rischio presuppone che l'opzione d'investimento sia mantenuta per 6 anni. In caso di disinvestimento in una fase iniziale la somma rimborsata potrebbe essere minore. Non è possibile disinvestire anticipatamente nel primo anno.

L'indicatore di rischio è un'indicazione orientativa del livello di rischio di questa opzione di investimento rispetto ad altri prodotti. Esso esprime la probabilità che l'opzione d'investimento subisca perdite monetarie a causa di movimenti sul mercato o a causa dell'incapacità dell'Impresa di pagarvi quanto dovuto.
Abbiamo classificato questa opzione di investimento al livello 4 su 7 che corrisponde alla classe di rischio media.
Le condizioni per il disinvestimento nei primi 4 anni sono descritte nella sezione "Per quanto tempo devo detenerlo? Posso ritirare il capitale prematuramente?".

Scenari di performance

Il possibile rimborso dipenderà dall'andamento futuro dei mercati, che è incerto e non può essere previsto con esattezza. Lo scenario sfavorevole, lo scenario moderato e lo scenario favorevole riportati sono illustrazioni basate sulla performance peggiore, la performance media e la performance migliore del prodotto negli ultimi 11 anni. Nel futuro i mercati potrebbero avere un andamento molto diverso.

Periodo di detenzione raccomandato: 6 anni
Esempio di investimento: € 10.000
Premio assicurativo: € 0

		In caso di uscita dopo 1 anno	In caso di uscita dopo 6 anni
Scenari di sopravvivenza			
Minimo	**Non esiste un rendimento minimo garantito in caso di riscatto. Potreste perdere il vostro intero investimento o parte di esso.**		
Stress	**Possibile rimborso al netto dei costi**	**€ 4.643**	**€ 2.749**
	Rendimento medio per ciascun anno	*-53,57%*	*-19,36%*
Sfavorevole	**Possibile rimborso al netto dei costi**	**€ 7.244**	**€ 9.389**
	Rendimento medio per ciascun anno	*-27,56%*	*-1,05%*
Moderato	**Possibile rimborso al netto dei costi**	**€ 10.210**	**€ 15.443**
	Rendimento medio per ciascun anno	*2,10%*	*7,51%*
Favorevole	**Possibile rimborso al netto dei costi**	**€ 13.268**	**€ 18.917**
	Rendimento medio per ciascun anno	*32,68%*	*11,21%*
Scenario di morte			
In caso di decesso dell'Assicurato	**Possibile rimborso a favore dei vostri beneficiari al netto dei costi**	**€ 10.601**	**€ 15.474**
Premio assicurativo preso nel tempo		**€ 0**	**€ 0**

Le cifre riportate comprendono tutti i costi del prodotto in quanto tale, e comprendono i costi di distribuzione del prodotto. Le cifre non tengono conto della vostra situazione fiscale personale, che può incidere anch'essa sull'importo del rimborso.
Gli scenari sono una rappresentazione dei risultati dell'investimento che ragionevolmente potranno avverarsi, in condizioni di mercato sia favorevoli sia

sfavorevoli. Varieranno a seconda della performance del mercato e del momento in cui è richiesto il riscatto. Si rappresentano anche i possibili risultati in caso di decesso ipotizzando lo scenario moderato.
Lo scenario di stress indica quale potrebbe essere l'importo rimborsato in circostanze di mercato estreme.

Quali sono i costi?

Andamento dei costi nel tempo

Le tabelle mostrano gli importi prelevati dall'investimento per coprire diversi tipi di costi. Tali importi dipendono dall'entità dell'investimento, dalla durata della detenzione del prodotto e dall'andamento del prodotto. Gli importi sono qui riportati a fini illustrativi e si basano su un importo esemplificativo dell'investimento e su diversi possibili periodi di investimento. Si è ipotizzato quanto segue:
— Nel primo anno recupero dell'importo investito (rendimento annuo dello 0%). Per gli altri periodi di detenzione si è ipotizzato che il prodotto abbia la performance indicata nello scenario moderato
— 10.000 EUR di investimento.

	In caso di uscita dopo 1 anno	In caso di uscita dopo 6 anni
Costi totali	**€ 753**	**€ 2.874**
Incidenza annuale dei costi (*)	**7,53%**	**4,05% ogni anno**

(*) Dimostra come i costi riducano ogni anno il rendimento nel corso del periodo di detenzione. Ad esempio, se l'uscita avviene nel periodo di detenzione raccomandato, si prevede che il rendimento medio annuo sarà pari al 11,56% prima dei costi e al 7,51% al netto dei costi. Una parte dei costi può essere condivisa con la persona che vende il prodotto per coprire i servizi che fornisce.

Composizione dei costi

Costi una tantum di ingresso o di uscita		Incidenza annuale dei costi in caso di uscita dopo 6 anni
Costi di ingresso	Non vengono applicati costi per l'acquisizione del contratto.	**0,00%**
Costi di uscita	Si applicano costi di uscita solo se voi disinvestite nei primi 4 anni (il costo è una percentuale del capitale assicurato decrescente in base agli anni trascorsi dall'inizio del contratto). I costi di uscita sono indicati come 'N/A' nella colonna successiva in quanto non si applicano se il prodotto è conservato fino al periodo di detenzione raccomandato.	**N/A**
Costi correnti registrati ogni anno		
Commissioni di gestione e altri costi amministrativi o di esercizio	Costo percentuale sul valore del contratto investito in quote. Si tratta di una stima basata sui costi effettivi dell'ultimo anno.	**4,05%**
Costi di transazione	dallo del valore dell'investimento all'anno. Si tratta di una stima dei costi sostenuti per l'acquisto e la vendita degli investimenti sottostanti per il prodotto. L'importo effettivo varierà a seconda di quanto viene acquistato e venduto.	**0,00%**
Oneri accessori sostenuti in determinate condizioni		
Commissioni di performance	Costi percentuali in base all'eventuale maggior rendimento conseguito dal fondo esterno rispetto a un parametro di riferimento. L'importo effettivo varierà a seconda dell'andamento dell'investimento. La stima dei costi aggregati di cui sopra comprende la media degli ultimi 5 anni.	**0,00%**

Alleanza Assicurazioni S.p.A. - Sede Legale: Piazza Tre Torri 1 - 20145 Milano - Tel. +39 02 40824111 - www.alleanza.it
Capitale Sociale Euro 210.000.000,00 i.v. - Codice Fiscale e iscrizione Registro Imprese di Milano Monza Brianza Lodi n. 10908160012 - Partita IVA n. 01333550323 - Pec: alleanza@pec.alleanza.it - Società iscritta all'Albo Imprese IVASS n. 1.00178, soggetta all'attività di direzione e coordinamento di Assicurazioni Generali S.p.A. ed appartenente al Gruppo Generali, iscritto al n. 026 dell'Albo dei gruppi assicurativi

Documento contenente le informazioni specifiche

Nome del prodotto: Stile Unico di Alleanza

Opzione di investimento: Percorso 4, 5, 6 - UBS (Lux) BF Euro Hi Yld € Q
Emittente: UBS
ISIN: LU0358408267
Data del documento: 19/11/2026

Cos'è questa opzione d'investimento?

Obiettivi dell'opzione di investimento: Per le informazioni specifiche, relative ad obiettivi e politica di investimento della presente opzione di investimento, si rimanda al KID (redatto dalla Società emittente) presente sul sito della Compagnia all'indirizzo internet www.alleanza.it/investimento/stile-unico.
Investitori al dettaglio cui si intende commercializzare l'opzione di investimento: Il tipo di cliente varia a seconda del Percorso scelto. Stile Unico di Alleanza è un prodotto di investimento assicurativo, caratterizzato da percorsi rivolti a clienti retail o professionali, con un bisogno di investimento e conoscenza o esperienza almeno sui prodotti assicurativi di investimento (IBIPs) che prevedono una molteplicità di opzioni di investimento declinate sulla possibilità per il cliente di scegliere liberamente tra diversi sottostanti/combinazioni di sottostanti l'allocazione dell'investimento, e per la copertura facoltativa, che abbiano manifestato anche un bisogno di protezione. Ciascun percorso si rivolge inoltre a diverse tipologie di clienti diversificati come segue: il "Percorso d'investimento 4" è rivolto a clienti con un bisogno di investimento, che punta almeno a una moderata crescita del capitale, con un orizzonte temporale almeno medio (a partire da 6 anni), un profilo di rischio almeno medio basso e capacità di sostenere almeno perdite contenute del valore dell'investimento; il "Percorso d'investimento 5" è rivolto a clienti con un bisogno di investimento, che punta almeno a una moderata crescita del capitale, con un orizzonte temporale almeno medio (a partire da 6 anni), un profilo di rischio almeno medio e capacità di sostenere almeno perdite contenute del valore dell'investimento; il "Percorso d'investimento 6" è rivolto a clienti con un bisogno di investimento, che punta ad una crescita anche più che moderata del capitale, con un orizzonte temporale almeno medio (a partire da 6 anni), un profilo di rischio almeno medio alto e capacità di sostenere perdite apprezzabili del valore dell'investimento".

Quali sono i rischi e qual è il potenziale rendimento?

Indicatore di rischio

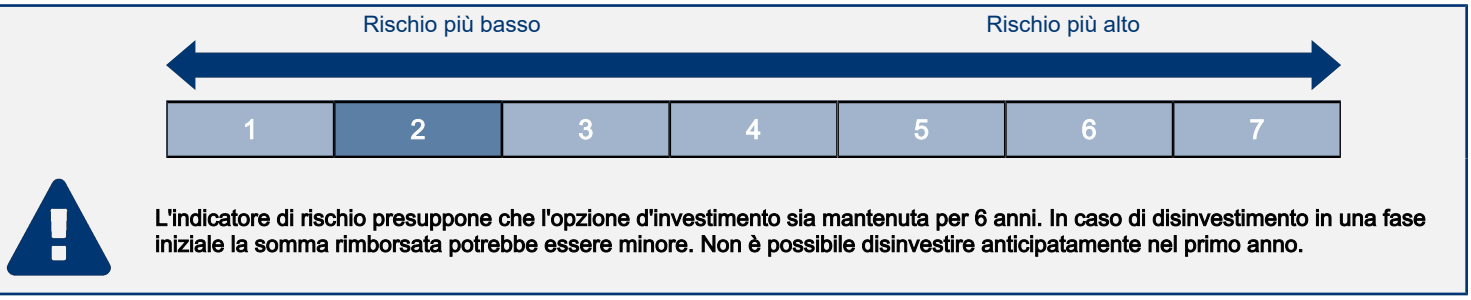

L'indicatore di rischio presuppone che l'opzione d'investimento sia mantenuta per 6 anni. In caso di disinvestimento in una fase iniziale la somma rimborsata potrebbe essere minore. Non è possibile disinvestire anticipatamente nel primo anno.

L'indicatore di rischio è un'indicazione orientativa del livello di rischio di questa opzione di investimento rispetto ad altri prodotti. Esso esprime la probabilità che l'opzione d'investimento subisca perdite monetarie a causa di movimenti sul mercato o a causa dell'incapacità dell'Impresa di pagarvi quanto dovuto.
Abbiamo classificato questa opzione di investimento al livello 2 su 7 che corrisponde alla classe di rischio bassa.
Le condizioni per il disinvestimento nei primi 4 anni sono descritte nella sezione "Per quanto tempo devo detenerlo? Posso ritirare il capitale prematuramente?".

Scenari di performance

Il possibile rimborso dipenderà dall'andamento futuro dei mercati, che è incerto e non può essere previsto con esattezza. Lo scenario sfavorevole, lo scenario moderato e lo scenario favorevole riportati sono illustrazioni basate sulla performance peggiore, la performance media e la performance migliore del prodotto negli ultimi 11 anni. Nel futuro i mercati potrebbero avere un andamento molto diverso.

Periodo di detenzione raccomandato: 6 anni
Esempio di investimento: € 10.000
Premio assicurativo: € 0

		In caso di uscita dopo 1 anno	In caso di uscita dopo 6 anni
Scenari di sopravvivenza			
Minimo	**Non esiste un rendimento minimo garantito in caso di riscatto. Potreste perdere il vostro intero investimento o parte di esso.**		
Stress	**Possibile rimborso al netto dei costi**	**€ 7.899**	**€ 6.290**
	Rendimento medio per ciascun anno	*-21,01%*	*-7,44%*
Sfavorevole	**Possibile rimborso al netto dei costi**	**€ 8.194**	**€ 8.633**
	Rendimento medio per ciascun anno	*-18,06%*	*-2,42%*
Moderato	**Possibile rimborso al netto dei costi**	**€ 9.940**	**€ 10.875**
	Rendimento medio per ciascun anno	*-0,60%*	*1,41%*
Favorevole	**Possibile rimborso al netto dei costi**	**€ 11.561**	**€ 12.798**
	Rendimento medio per ciascun anno	*15,61%*	*4,20%*
Scenario di morte			
In caso di decesso dell'Assicurato	**Possibile rimborso a favore dei vostri beneficiari al netto dei costi**	**€ 10.321**	**€ 10.897**
Premio assicurativo preso nel tempo		**€ 0**	**€ 0**

Le cifre riportate comprendono tutti i costi del prodotto in quanto tale, e comprendono i costi di distribuzione del prodotto. Le cifre non tengono conto della vostra situazione fiscale personale, che può incidere anch'essa sull'importo del rimborso.
Gli scenari sono una rappresentazione dei risultati dell'investimento che ragionevolmente potranno avverarsi, in condizioni di mercato sia favorevoli sia

sfavorevoli. Varieranno a seconda della performance del mercato e del momento in cui è richiesto il riscatto. Si rappresentano anche i possibili risultati in caso di decesso ipotizzando lo scenario moderato.
Lo scenario di stress indica quale potrebbe essere l'importo rimborsato in circostanze di mercato estreme.

Quali sono i costi?

Andamento dei costi nel tempo

Le tabelle mostrano gli importi prelevati dall'investimento per coprire diversi tipi di costi. Tali importi dipendono dall'entità dell'investimento, dalla durata della detenzione del prodotto e dall'andamento del prodotto. Gli importi sono qui riportati a fini illustrativi e si basano su un importo esemplificativo dell'investimento e su diversi possibili periodi di investimento. Si è ipotizzato quanto segue:
— Nel primo anno recupero dell'importo investito (rendimento annuo dello 0%). Per gli altri periodi di detenzione si è ipotizzato che il prodotto abbia la performance indicata nello scenario moderato
— 10.000 EUR di investimento.

	In caso di uscita dopo 1 anno	In caso di uscita dopo 6 anni
Costi totali	**€ 729**	**€ 2.224**
Incidenza annuale dei costi (*)	**7,29%**	**3,58% ogni anno**

(*) Dimostra come i costi riducano ogni anno il rendimento nel corso del periodo di detenzione. Ad esempio, se l'uscita avviene nel periodo di detenzione raccomandato, si prevede che il rendimento medio annuo sarà pari al 4,99% prima dei costi e al 1,41% al netto dei costi. Una parte dei costi può essere condivisa con la persona che vende il prodotto per coprire i servizi che fornisce.

Composizione dei costi

Costi una tantum di ingresso o di uscita		Incidenza annuale dei costi in caso di uscita dopo 6 anni
Costi di ingresso	Non vengono applicati costi per l'acquisizione del contratto.	**0,00%**
Costi di uscita	Si applicano costi di uscita solo se voi disinvestite nei primi 4 anni (il costo è una percentuale del capitale assicurato decrescente in base agli anni trascorsi dall'inizio del contratto). I costi di uscita sono indicati come 'N/A' nella colonna successiva in quanto non si applicano se il prodotto è conservato fino al periodo di detenzione raccomandato.	**N/A**
Costi correnti registrati ogni anno		
Commissioni di gestione e altri costi amministrativi o di esercizio	Costo percentuale sul valore del contratto investito in quote. Si tratta di una stima basata sui costi effettivi dell'ultimo anno.	**3,58%**
Costi di transazione	dallo del valore dell'investimento all'anno. Si tratta di una stima dei costi sostenuti per l'acquisto e la vendita degli investimenti sottostanti per il prodotto. L'importo effettivo varierà a seconda di quanto viene acquistato e venduto.	**0,00%**
Oneri accessori sostenuti in determinate condizioni		
Commissioni di performance	Costi percentuali in base all'eventuale maggior rendimento conseguito dal fondo esterno rispetto a un parametro di riferimento. L'importo effettivo varierà a seconda dell'andamento dell'investimento. La stima dei costi aggregati di cui sopra comprende la media degli ultimi 5 anni.	**0,00%**

Alleanza Assicurazioni S.p.A. - Sede Legale: Piazza Tre Torri 1 - 20145 Milano - Tel. +39 02 40824111 - www.alleanza.it
Capitale Sociale Euro 210.000.000,00 i.v. - Codice Fiscale e iscrizione Registro Imprese di Milano Monza Brianza Lodi n. 10908160012 - Partita IVA n. 01333550323 - Pec: alleanza@pec.alleanza.it - Società iscritta all'Albo Imprese IVASS n. 1.00178, soggetta all'attività di direzione e coordinamento di Assicurazioni Generali S.p.A. ed appartenente al Gruppo Generali, iscritto al n. 026 dell'Albo dei gruppi assicurativi

Documento contenente le informazioni specifiche

Nome del prodotto: Stile Unico di Alleanza

Opzione di investimento: Percorso 4, 5, 6 - UBS ETF BBG Barc USD EM Sovereign UCITS A ACC EUR HDG
Emittente: UBS (LUX) Fund Solutions
ISIN: LU1324516308
Data del documento: 19/11/2026

Cos'è questa opzione d'investimento?

Obiettivi dell'opzione di investimento: Per le informazioni specifiche, relative ad obiettivi e politica di investimento della presente opzione di investimento, si rimanda al KID (redatto dalla Società emittente) presente sul sito della Compagnia all'indirizzo internet www.alleanza.it/investimento/stile-unico.
Investitori al dettaglio cui si intende commercializzare l'opzione di investimento: Il tipo di cliente varia a seconda del Percorso scelto. Stile Unico di Alleanza è un prodotto di investimento assicurativo, caratterizzato da percorsi rivolti a clienti retail o professionali, con un bisogno di investimento e conoscenza o esperienza almeno sui prodotti assicurativi di investimento (IBIPs) che prevedono una molteplicità di opzioni di investimento declinate sulla possibilità per il cliente di scegliere liberamente tra diversi sottostanti/combinazioni di sottostanti l'allocazione dell'investimento, e per la copertura facoltativa, che abbiano manifestato anche un bisogno di protezione. Ciascun percorso si rivolge inoltre a diverse tipologie di clienti diversificati come segue: il "Percorso d'investimento 4" è rivolto a clienti con un bisogno di investimento, che punta almeno a una moderata crescita del capitale, con un orizzonte temporale almeno medio (a partire da 6 anni), un profilo di rischio almeno medio basso e capacità di sostenere almeno perdite contenute del valore dell'investimento; il "Percorso d'investimento 5" è rivolto a clienti con un bisogno di investimento, che punta almeno a una moderata crescita del capitale, con un orizzonte temporale almeno medio (a partire da 6 anni), un profilo di rischio almeno medio e capacità di sostenere almeno perdite contenute del valore dell'investimento; il "Percorso d'investimento 6" è rivolto a clienti con un bisogno di investimento, che punta ad una crescita anche più che moderata del capitale, con un orizzonte temporale almeno medio (a partire da 6 anni), un profilo di rischio almeno medio alto e capacità di sostenere perdite apprezzabili del valore dell'investimento".

Quali sono i rischi e qual è il potenziale rendimento?

Indicatore di rischio

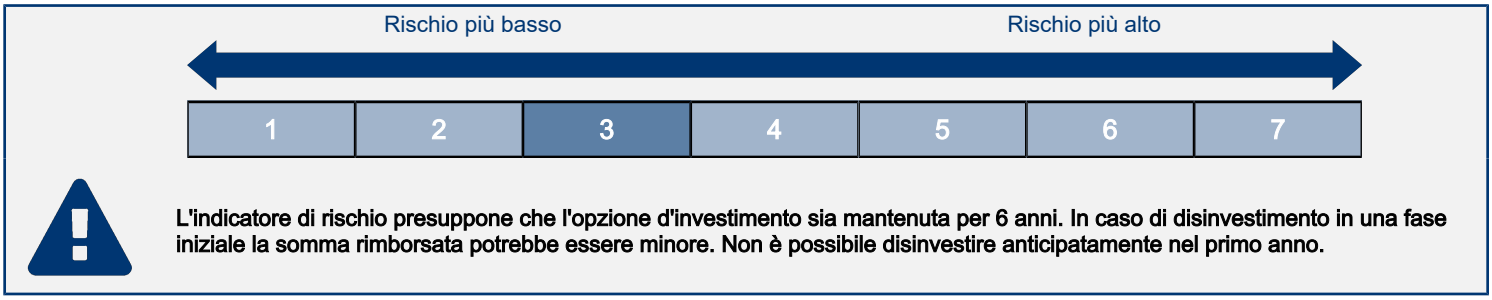

L'indicatore di rischio presuppone che l'opzione d'investimento sia mantenuta per 6 anni. In caso di disinvestimento in una fase iniziale la somma rimborsata potrebbe essere minore. Non è possibile disinvestire anticipatamente nel primo anno.

L'indicatore di rischio è un'indicazione orientativa del livello di rischio di questa opzione di investimento rispetto ad altri prodotti. Esso esprime la probabilità che l'opzione d'investimento subisca perdite monetarie a causa di movimenti sul mercato o a causa dell'incapacità dell'Impresa di pagarvi quanto dovuto.
Abbiamo classificato questa opzione di investimento al livello 3 su 7 che corrisponde alla classe di rischio medio-bassa.
Le condizioni per il disinvestimento nei primi 4 anni sono descritte nella sezione "Per quanto tempo devo detenerlo? Posso ritirare il capitale prematuramente?".

Scenari di performance

Il possibile rimborso dipenderà dall'andamento futuro dei mercati, che è incerto e non può essere previsto con esattezza. Lo scenario sfavorevole, lo scenario moderato e lo scenario favorevole riportati sono illustrazioni basate sulla performance peggiore, la performance media e la performance migliore del prodotto negli ultimi 11 anni. Nel futuro i mercati potrebbero avere un andamento molto diverso.

Periodo di detenzione raccomandato: 6 anni
Esempio di investimento: € 10.000
Premio assicurativo: € 0

		In caso di uscita dopo 1 anno	In caso di uscita dopo 6 anni
Scenari di sopravvivenza			
Minimo	**Non esiste un rendimento minimo garantito in caso di riscatto. Potreste perdere il vostro intero investimento o parte di esso.**		
Stress	**Possibile rimborso al netto dei costi**	**€ 6.460**	**€ 5.295**
	Rendimento medio per ciascun anno	*-35,40%*	*-10,05%*
Sfavorevole	**Possibile rimborso al netto dei costi**	**€ 6.717**	**€ 6.665**
	Rendimento medio per ciascun anno	*-32,83%*	*-6,54%*
Moderato	**Possibile rimborso al netto dei costi**	**€ 9.873**	**€ 8.255**
	Rendimento medio per ciascun anno	*-1,27%*	*-3,15%*
Favorevole	**Possibile rimborso al netto dei costi**	**€ 11.088**	**€ 10.785**
	Rendimento medio per ciascun anno	*10,88%*	*1,27%*
Scenario di morte			
In caso di decesso dell'Assicurato	**Possibile rimborso a favore dei vostri beneficiari al netto dei costi**	**€ 10.252**	**€ 10.000**
Premio assicurativo preso nel tempo		**€ 0**	**€ 0**

Le cifre riportate comprendono tutti i costi del prodotto in quanto tale, e comprendono i costi di distribuzione del prodotto. Le cifre non tengono conto della vostra situazione fiscale personale, che può incidere anch'essa sull'importo del rimborso.
Gli scenari sono una rappresentazione dei risultati dell'investimento che ragionevolmente potranno avverarsi, in condizioni di mercato sia favorevoli sia

sfavorevoli. Varieranno a seconda della performance del mercato e del momento in cui è richiesto il riscatto. Si rappresentano anche i possibili risultati in caso di decesso ipotizzando lo scenario moderato.
Lo scenario di stress indica quale potrebbe essere l'importo rimborsato in circostanze di mercato estreme.

Quali sono i costi?

Andamento dei costi nel tempo

Le tabelle mostrano gli importi prelevati dall'investimento per coprire diversi tipi di costi. Tali importi dipendono dall'entità dell'investimento, dalla durata della detenzione del prodotto e dall'andamento del prodotto. Gli importi sono qui riportati a fini illustrativi e si basano su un importo esemplificativo dell'investimento e su diversi possibili periodi di investimento. Si è ipotizzato quanto segue:
— Nel primo anno recupero dell'importo investito (rendimento annuo dello 0%). Per gli altri periodi di detenzione si è ipotizzato che il prodotto abbia la performance indicata nello scenario moderato
— 10.000 EUR di investimento.

	In caso di uscita dopo 1 anno	In caso di uscita dopo 6 anni
Costi totali	**€ 640**	**€ 1.491**
Incidenza annuale dei costi (*)	**6,40%**	**2,60% ogni anno**

(*) Dimostra come i costi riducano ogni anno il rendimento nel corso del periodo di detenzione. Ad esempio, se l'uscita avviene nel periodo di detenzione raccomandato, si prevede che il rendimento medio annuo sarà pari al -0,55% prima dei costi e al -3,15% al netto dei costi. Una parte dei costi può essere condivisa con la persona che vende il prodotto per coprire i servizi che fornisce.

Composizione dei costi

Costi una tantum di ingresso o di uscita		Incidenza annuale dei costi in caso di uscita dopo 6 anni
Costi di ingresso	Non vengono applicati costi per l'acquisizione del contratto.	**0,00%**
Costi di uscita	Si applicano costi di uscita solo se voi disinvestite nei primi 4 anni (il costo è una percentuale del capitale assicurato decrescente in base agli anni trascorsi dall'inizio del contratto). I costi di uscita sono indicati come 'N/A' nella colonna successiva in quanto non si applicano se il prodotto è conservato fino al periodo di detenzione raccomandato.	**N/A**
Costi correnti registrati ogni anno		
Commissioni di gestione e altri costi amministrativi o di esercizio	Costo percentuale sul valore del contratto investito in quote. Si tratta di una stima basata sui costi effettivi dell'ultimo anno.	**2,60%**
Costi di transazione	dallo del valore dell'investimento all'anno. Si tratta di una stima dei costi sostenuti per l'acquisto e la vendita degli investimenti sottostanti per il prodotto. L'importo effettivo varierà a seconda di quanto viene acquistato e venduto.	**0,00%**
Oneri accessori sostenuti in determinate condizioni		
Commissioni di performance	Costi percentuali in base all'eventuale maggior rendimento conseguito dal fondo esterno rispetto a un parametro di riferimento. L'importo effettivo varierà a seconda dell'andamento dell'investimento. La stima dei costi aggregati di cui sopra comprende la media degli ultimi 5 anni.	**0,00%**

Alleanza Assicurazioni S.p.A. - Sede Legale: Piazza Tre Torri 1 - 20145 Milano - Tel. +39 02 40824111 - www.alleanza.it
Capitale Sociale Euro 210.000.000,00 i.v. - Codice Fiscale e iscrizione Registro Imprese di Milano Monza Brianza Lodi n. 10908160012 - Partita IVA n. 01333550323 - Pec: alleanza@pec.alleanza.it - Società iscritta all'Albo Imprese IVASS n. 1.00178, soggetta all'attività di direzione e coordinamento di Assicurazioni Generali S.p.A. ed appartenente al Gruppo Generali, iscritto al n. 026 dell'Albo dei gruppi assicurativi

Documento contenente le informazioni specifiche

Nome del prodotto: Stile Unico di Alleanza

Opzione di investimento: Percorso 4, 5, 6 - UBS ETF CMCI Composite SF UCITS ETF A ACC EUR HDG
Emittente: UBS ETFS PLC
ISIN: IE00B58HMN42
Data del documento: 19/11/2026

Cos'è questa opzione d'investimento?

Obiettivi dell'opzione di investimento: Per le informazioni specifiche, relative ad obiettivi e politica di investimento della presente opzione di investimento, si rimanda al KID (redatto dalla Società emittente) presente sul sito della Compagnia all'indirizzo internet www.alleanza.it/investimento/stile-unico.
Investitori al dettaglio cui si intende commercializzare l'opzione di investimento: Il tipo di cliente varia a seconda del Percorso scelto. Stile Unico di Alleanza è un prodotto di investimento assicurativo, caratterizzato da percorsi rivolti a clienti retail o professionali, con un bisogno di investimento e conoscenza o esperienza almeno sui prodotti assicurativi di investimento (IBIPs) che prevedono una molteplicità di opzioni di investimento declinate sulla possibilità per il cliente di scegliere liberamente tra diversi sottostanti/combinazioni di sottostanti l'allocazione dell'investimento, e per la copertura facoltativa, che abbiano manifestato anche un bisogno di protezione. Ciascun percorso si rivolge inoltre a diverse tipologie di clienti diversificati come segue: il "Percorso d'investimento 4" è rivolto a clienti con un bisogno di investimento, che punta almeno a una moderata crescita del capitale, con un orizzonte temporale almeno medio (a partire da 6 anni), un profilo di rischio almeno medio basso e capacità di sostenere almeno perdite contenute del valore dell'investimento; il "Percorso d'investimento 5" è rivolto a clienti con un bisogno di investimento, che punta almeno a una moderata crescita del capitale, con un orizzonte temporale almeno medio (a partire da 6 anni), un profilo di rischio almeno medio e capacità di sostenere almeno perdite contenute del valore dell'investimento; il "Percorso d'investimento 6" è rivolto a clienti con un bisogno di investimento, che punta ad una crescita anche più che moderata del capitale, con un orizzonte temporale almeno medio (a partire da 6 anni), un profilo di rischio almeno medio alto e capacità di sostenere perdite apprezzabili del valore dell'investimento".

Quali sono i rischi e qual è il potenziale rendimento?

Indicatore di rischio

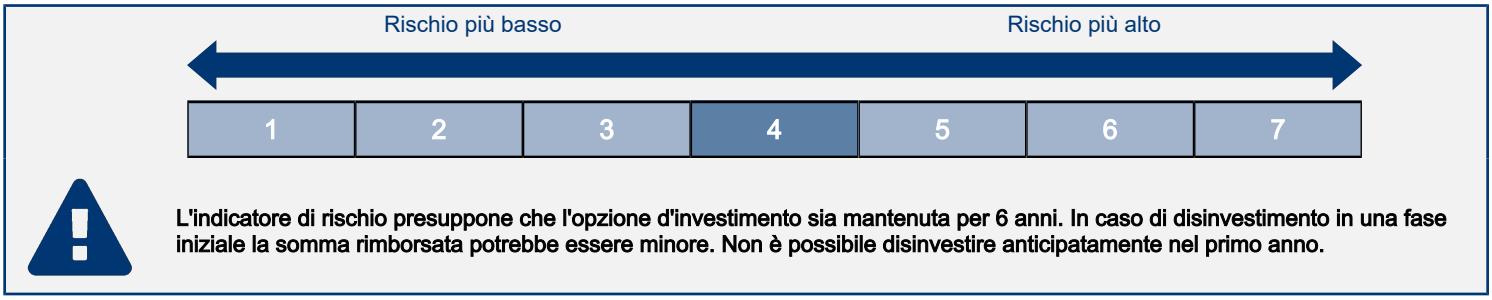

L'indicatore di rischio presuppone che l'opzione d'investimento sia mantenuta per 6 anni. In caso di disinvestimento in una fase iniziale la somma rimborsata potrebbe essere minore. Non è possibile disinvestire anticipatamente nel primo anno.

L'indicatore di rischio è un'indicazione orientativa del livello di rischio di questa opzione di investimento rispetto ad altri prodotti. Esso esprime la probabilità che l'opzione d'investimento subisca perdite monetarie a causa di movimenti sul mercato o a causa dell'incapacità dell'Impresa di pagarvi quanto dovuto.
Abbiamo classificato questa opzione di investimento al livello 4 su 7 che corrisponde alla classe di rischio media.
Le condizioni per il disinvestimento nei primi 4 anni sono descritte nella sezione "Per quanto tempo devo detenerlo? Posso ritirare il capitale prematuramente?".

Scenari di performance

Il possibile rimborso dipenderà dall'andamento futuro dei mercati, che è incerto e non può essere previsto con esattezza. Lo scenario sfavorevole, lo scenario moderato e lo scenario favorevole riportati sono illustrazioni basate sulla performance peggiore, la performance media e la performance migliore del prodotto negli ultimi 11 anni. Nel futuro i mercati potrebbero avere un andamento molto diverso.

Periodo di detenzione raccomandato: 6 anni
Esempio di investimento: € 10.000
Premio assicurativo: € 0

		In caso di uscita dopo 1 anno	In caso di uscita dopo 6 anni
Scenari di sopravvivenza			
Minimo	**Non esiste un rendimento minimo garantito in caso di riscatto. Potreste perdere il vostro intero investimento o parte di esso.**		
Stress	**Possibile rimborso al netto dei costi**	**€ 4.329**	**€ 3.030**
	Rendimento medio per ciascun anno	*-56,71%*	*-18,05%*
Sfavorevole	**Possibile rimborso al netto dei costi**	**€ 6.733**	**€ 8.989**
	Rendimento medio per ciascun anno	*-32,67%*	*-1,76%*
Moderato	**Possibile rimborso al netto dei costi**	**€ 9.761**	**€ 12.497**
	Rendimento medio per ciascun anno	*-2,39%*	*3,78%*
Favorevole	**Possibile rimborso al netto dei costi**	**€ 15.128**	**€ 22.870**
	Rendimento medio per ciascun anno	*51,28%*	*14,78%*
Scenario di morte			
In caso di decesso dell'Assicurato	**Possibile rimborso a favore dei vostri beneficiari al netto dei costi**	**€ 10.135**	**€ 12.522**
Premio assicurativo preso nel tempo		**€ 0**	**€ 0**

Le cifre riportate comprendono tutti i costi del prodotto in quanto tale, e comprendono i costi di distribuzione del prodotto. Le cifre non tengono conto della vostra situazione fiscale personale, che può incidere anch'essa sull'importo del rimborso.
Gli scenari sono una rappresentazione dei risultati dell'investimento che ragionevolmente potranno avverarsi, in condizioni di mercato sia favorevoli sia

sfavorevoli. Varieranno a seconda della performance del mercato e del momento in cui è richiesto il riscatto. Si rappresentano anche i possibili risultati in caso di decesso ipotizzando lo scenario moderato.
Lo scenario di stress indica quale potrebbe essere l'importo rimborsato in circostanze di mercato estreme.

Quali sono i costi?

Andamento dei costi nel tempo

Le tabelle mostrano gli importi prelevati dall'investimento per coprire diversi tipi di costi. Tali importi dipendono dall'entità dell'investimento, dalla durata della detenzione del prodotto e dall'andamento del prodotto. Gli importi sono qui riportati a fini illustrativi e si basano su un importo esemplificativo dell'investimento e su diversi possibili periodi di investimento. Si è ipotizzato quanto segue:
— Nel primo anno recupero dell'importo investito (rendimento annuo dello 0%). Per gli altri periodi di detenzione si è ipotizzato che il prodotto abbia la performance indicata nello scenario moderato
— 10.000 EUR di investimento.

	In caso di uscita dopo 1 anno	In caso di uscita dopo 6 anni
Costi totali	**€ 643**	**€ 1.819**
Incidenza annuale dei costi (*)	**6,43%**	**2,81% ogni anno**

(*) Dimostra come i costi riducano ogni anno il rendimento nel corso del periodo di detenzione. Ad esempio, se l'uscita avviene nel periodo di detenzione raccomandato, si prevede che il rendimento medio annuo sarà pari al 6,59% prima dei costi e al 3,78% al netto dei costi. Una parte dei costi può essere condivisa con la persona che vende il prodotto per coprire i servizi che fornisce.

Composizione dei costi

Costi una tantum di ingresso o di uscita		Incidenza annuale dei costi in caso di uscita dopo 6 anni
Costi di ingresso	Non vengono applicati costi per l'acquisizione del contratto.	**0,00%**
Costi di uscita	Si applicano costi di uscita solo se voi disinvestite nei primi 4 anni (il costo è una percentuale del capitale assicurato decrescente in base agli anni trascorsi dall'inizio del contratto). I costi di uscita sono indicati come 'N/A' nella colonna successiva in quanto non si applicano se il prodotto è conservato fino al periodo di detenzione raccomandato.	**N/A**
Costi correnti registrati ogni anno		
Commissioni di gestione e altri costi amministrativi o di esercizio	Costo percentuale sul valore del contratto investito in quote. Si tratta di una stima basata sui costi effettivi dell'ultimo anno.	**2,81%**
Costi di transazione	dallo del valore dell'investimento all'anno. Si tratta di una stima dei costi sostenuti per l'acquisto e la vendita degli investimenti sottostanti per il prodotto. L'importo effettivo varierà a seconda di quanto viene acquistato e venduto.	**0,00%**
Oneri accessori sostenuti in determinate condizioni		
Commissioni di performance	Costi percentuali in base all'eventuale maggior rendimento conseguito dal fondo esterno rispetto a un parametro di riferimento. L'importo effettivo varierà a seconda dell'andamento dell'investimento. La stima dei costi aggregati di cui sopra comprende la media degli ultimi 5 anni.	**0,00%**

Alleanza Assicurazioni S.p.A. - Sede Legale: Piazza Tre Torri 1 - 20145 Milano - Tel. +39 02 40824111 - www.alleanza.it
Capitale Sociale Euro 210.000.000,00 i.v. - Codice Fiscale e iscrizione Registro Imprese di Milano Monza Brianza Lodi n. 10908160012 - Partita IVA n. 01333550323 - Pec: alleanza@pec.alleanza.it - Società iscritta all'Albo Imprese IVASS n. 1.00178, soggetta all'attività di direzione e coordinamento di Assicurazioni Generali S.p.A. ed appartenente al Gruppo Generali, iscritto al n. 026 dell'Albo dei gruppi assicurativi

Documento contenente le informazioni specifiche

Nome del prodotto: Stile Unico di Alleanza

Opzione di investimento: Percorso 4, 5, 6 - UBS ETFS PLC MSCI ACWI SF UCITS A ACC EUR HDG
Emittente: UBS (Irl) Fund Solutions plc
ISIN: IE00BYM11K57
Data del documento: 19/11/2026

Cos'è questa opzione d'investimento?

Obiettivi dell'opzione di investimento: Per le informazioni specifiche, relative ad obiettivi e politica di investimento della presente opzione di investimento, si rimanda al KID (redatto dalla Società emittente) presente sul sito della Compagnia all'indirizzo internet www.alleanza.it/investimento/stile-unico.
Investitori al dettaglio cui si intende commercializzare l'opzione di investimento: Il tipo di cliente varia a seconda del Percorso scelto. Stile Unico di Alleanza è un prodotto di investimento assicurativo, caratterizzato da percorsi rivolti a clienti retail o professionali, con un bisogno di investimento e conoscenza o esperienza almeno sui prodotti assicurativi di investimento (IBIPs) che prevedono una molteplicità di opzioni di investimento declinate sulla possibilità per il cliente di scegliere liberamente tra diversi sottostanti/combinazioni di sottostanti l'allocazione dell'investimento, e per la copertura facoltativa, che abbiano manifestato anche un bisogno di protezione. Ciascun percorso si rivolge inoltre a diverse tipologie di clienti diversificati come segue: il "Percorso d'investimento 4" è rivolto a clienti con un bisogno di investimento, che punta almeno a una moderata crescita del capitale, con un orizzonte temporale almeno medio (a partire da 6 anni), un profilo di rischio almeno medio basso e capacità di sostenere almeno perdite contenute del valore dell'investimento; il "Percorso d'investimento 5" è rivolto a clienti con un bisogno di investimento, che punta almeno a una moderata crescita del capitale, con un orizzonte temporale almeno medio (a partire da 6 anni), un profilo di rischio almeno medio e capacità di sostenere almeno perdite contenute del valore dell'investimento; il "Percorso d'investimento 6" è rivolto a clienti con un bisogno di investimento, che punta ad una crescita anche più che moderata del capitale, con un orizzonte temporale almeno medio (a partire da 6 anni), un profilo di rischio almeno medio alto e capacità di sostenere perdite apprezzabili del valore dell'investimento".

Quali sono i rischi e qual è il potenziale rendimento?

Indicatore di rischio

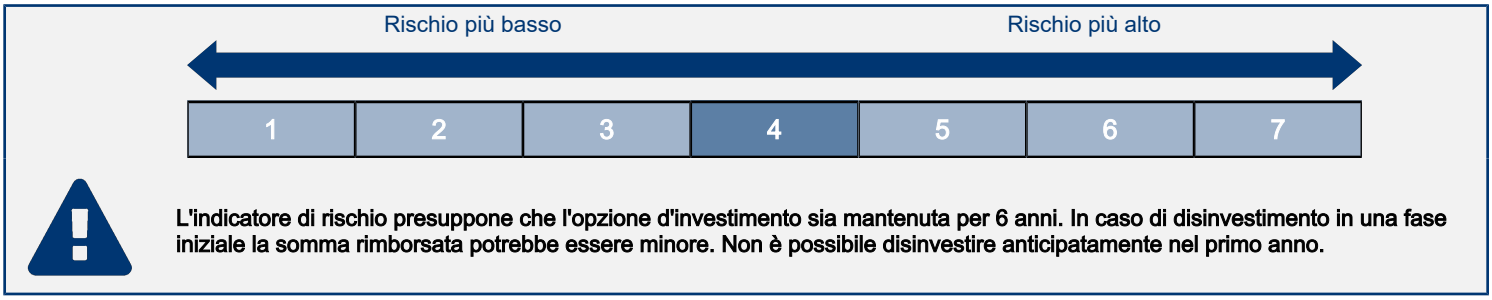

L'indicatore di rischio presuppone che l'opzione d'investimento sia mantenuta per 6 anni. In caso di disinvestimento in una fase iniziale la somma rimborsata potrebbe essere minore. Non è possibile disinvestire anticipatamente nel primo anno.

L'indicatore di rischio è un'indicazione orientativa del livello di rischio di questa opzione di investimento rispetto ad altri prodotti. Esso esprime la probabilità che l'opzione d'investimento subisca perdite monetarie a causa di movimenti sul mercato o a causa dell'incapacità dell'Impresa di pagarvi quanto dovuto.
Abbiamo classificato questa opzione di investimento al livello 4 su 7 che corrisponde alla classe di rischio media.
Le condizioni per il disinvestimento nei primi 4 anni sono descritte nella sezione "Per quanto tempo devo detenerlo? Posso ritirare il capitale prematuramente?".

Scenari di performance

Il possibile rimborso dipenderà dall'andamento futuro dei mercati, che è incerto e non può essere previsto con esattezza. Lo scenario sfavorevole, lo scenario moderato e lo scenario favorevole riportati sono illustrazioni basate sulla performance peggiore, la performance media e la performance migliore del prodotto negli ultimi 11 anni. Nel futuro i mercati potrebbero avere un andamento molto diverso.

Periodo di detenzione raccomandato: 6 anni
Esempio di investimento: € 10.000
Premio assicurativo: € 0

		In caso di uscita dopo 1 anno	In caso di uscita dopo 6 anni
Scenari di sopravvivenza			
Minimo	**Non esiste un rendimento minimo garantito in caso di riscatto. Potreste perdere il vostro intero investimento o parte di esso.**		
Stress	**Possibile rimborso al netto dei costi**	**€ 4.260**	**€ 3.236**
	Rendimento medio per ciascun anno	*-57,40%*	*-17,14%*
Sfavorevole	**Possibile rimborso al netto dei costi**	**€ 7.770**	**€ 10.614**
	Rendimento medio per ciascun anno	*-22,30%*	*1,00%*
Moderato	**Possibile rimborso al netto dei costi**	**€ 10.512**	**€ 14.751**
	Rendimento medio per ciascun anno	*5,12%*	*6,69%*
Favorevole	**Possibile rimborso al netto dei costi**	**€ 14.019**	**€ 19.576**
	Rendimento medio per ciascun anno	*40,19%*	*11,85%*
Scenario di morte			
In caso di decesso dell'Assicurato	**Possibile rimborso a favore dei vostri beneficiari al netto dei costi**	**€ 10.915**	**€ 14.781**
Premio assicurativo preso nel tempo		**€ 0**	**€ 0**

Le cifre riportate comprendono tutti i costi del prodotto in quanto tale, e comprendono i costi di distribuzione del prodotto. Le cifre non tengono conto della vostra situazione fiscale personale, che può incidere anch'essa sull'importo del rimborso.
Gli scenari sono una rappresentazione dei risultati dell'investimento che ragionevolmente potranno avverarsi, in condizioni di mercato sia favorevoli sia

sfavorevoli. Varieranno a seconda della performance del mercato e del momento in cui è richiesto il riscatto. Si rappresentano anche i possibili risultati in caso di decesso ipotizzando lo scenario moderato.
Lo scenario di stress indica quale potrebbe essere l'importo rimborsato in circostanze di mercato estreme.

Quali sono i costi?

Andamento dei costi nel tempo

Le tabelle mostrano gli importi prelevati dall'investimento per coprire diversi tipi di costi. Tali importi dipendono dall'entità dell'investimento, dalla durata della detenzione del prodotto e dall'andamento del prodotto. Gli importi sono qui riportati a fini illustrativi e si basano su un importo esemplificativo dell'investimento e su diversi possibili periodi di investimento. Si è ipotizzato quanto segue:
— Nel primo anno recupero dell'importo investito (rendimento annuo dello 0%). Per gli altri periodi di detenzione si è ipotizzato che il prodotto abbia la performance indicata nello scenario moderato
— 10.000 EUR di investimento.

	In caso di uscita dopo 1 anno	In caso di uscita dopo 6 anni
Costi totali	**€ 629**	**€ 1.959**
Incidenza annuale dei costi (*)	**6,29%**	**2,74% ogni anno**

(*) Dimostra come i costi riducano ogni anno il rendimento nel corso del periodo di detenzione. Ad esempio, se l'uscita avviene nel periodo di detenzione raccomandato, si prevede che il rendimento medio annuo sarà pari al 9,43% prima dei costi e al 6,69% al netto dei costi. Una parte dei costi può essere condivisa con la persona che vende il prodotto per coprire i servizi che fornisce.

Composizione dei costi

Costi una tantum di ingresso o di uscita		Incidenza annuale dei costi in caso di uscita dopo 6 anni
Costi di ingresso	Non vengono applicati costi per l'acquisizione del contratto.	**0,00%**
Costi di uscita	Si applicano costi di uscita solo se voi disinvestite nei primi 4 anni (il costo è una percentuale del capitale assicurato decrescente in base agli anni trascorsi dall'inizio del contratto). I costi di uscita sono indicati come 'N/A' nella colonna successiva in quanto non si applicano se il prodotto è conservato fino al periodo di detenzione raccomandato.	**N/A**
Costi correnti registrati ogni anno		
Commissioni di gestione e altri costi amministrativi o di esercizio	Costo percentuale sul valore del contratto investito in quote. Si tratta di una stima basata sui costi effettivi dell'ultimo anno.	**2,74%**
Costi di transazione	dallo del valore dell'investimento all'anno. Si tratta di una stima dei costi sostenuti per l'acquisto e la vendita degli investimenti sottostanti per il prodotto. L'importo effettivo varierà a seconda di quanto viene acquistato e venduto.	**0,00%**
Oneri accessori sostenuti in determinate condizioni		
Commissioni di performance	Costi percentuali in base all'eventuale maggior rendimento conseguito dal fondo esterno rispetto a un parametro di riferimento. L'importo effettivo varierà a seconda dell'andamento dell'investimento. La stima dei costi aggregati di cui sopra comprende la media degli ultimi 5 anni.	**0,00%**

Alleanza Assicurazioni S.p.A. - Sede Legale: Piazza Tre Torri 1 - 20145 Milano - Tel. +39 02 40824111 - www.alleanza.it
Capitale Sociale Euro 210.000.000,00 i.v. - Codice Fiscale e iscrizione Registro Imprese di Milano Monza Brianza Lodi n. 10908160012 - Partita IVA n. 01333550323 - Pec: alleanza@pec.alleanza.it - Società iscritta all'Albo Imprese IVASS n. 1.00178, soggetta all'attività di direzione e coordinamento di Assicurazioni Generali S.p.A. ed appartenente al Gruppo Generali, iscritto al n. 026 dell'Albo dei gruppi assicurativi

Documento contenente le informazioni specifiche

Nome del prodotto: Stile Unico di Alleanza

Opzione di investimento: Percorso 4, 5, 6 - Vontobel Credit Opportunities HI ACC EUR HDG
Emittente: Vontobel Fund
ISIN: LU2416422751
Data del documento: 19/11/2026

Cos'è questa opzione d'investimento?

Obiettivi dell'opzione di investimento: Per le informazioni specifiche, relative ad obiettivi e politica di investimento della presente opzione di investimento, si rimanda al KID (redatto dalla Società emittente) presente sul sito della Compagnia all'indirizzo internet www.alleanza.it/investimento/stile-unico.
Investitori al dettaglio cui si intende commercializzare l'opzione di investimento: Il tipo di cliente varia a seconda del Percorso scelto. Stile Unico di Alleanza è un prodotto di investimento assicurativo, caratterizzato da percorsi rivolti a clienti retail o professionali, con un bisogno di investimento e conoscenza o esperienza almeno sui prodotti assicurativi di investimento (IBIPs) che prevedono una molteplicità di opzioni di investimento declinate sulla possibilità per il cliente di scegliere liberamente tra diversi sottostanti/combinazioni di sottostanti l'allocazione dell'investimento, e per la copertura facoltativa, che abbiano manifestato anche un bisogno di protezione. Ciascun percorso si rivolge inoltre a diverse tipologie di clienti diversificati come segue: il "Percorso d'investimento 4" è rivolto a clienti con un bisogno di investimento, che punta almeno a una moderata crescita del capitale, con un orizzonte temporale almeno medio (a partire da 6 anni), un profilo di rischio almeno medio basso e capacità di sostenere almeno perdite contenute del valore dell'investimento; il "Percorso d'investimento 5" è rivolto a clienti con un bisogno di investimento, che punta almeno a una moderata crescita del capitale, con un orizzonte temporale almeno medio (a partire da 6 anni), un profilo di rischio almeno medio e capacità di sostenere almeno perdite contenute del valore dell'investimento; il "Percorso d'investimento 6" è rivolto a clienti con un bisogno di investimento, che punta ad una crescita anche più che moderata del capitale, con un orizzonte temporale almeno medio (a partire da 6 anni), un profilo di rischio almeno medio alto e capacità di sostenere perdite apprezzabili del valore dell'investimento".

Quali sono i rischi e qual è il potenziale rendimento?

Indicatore di rischio

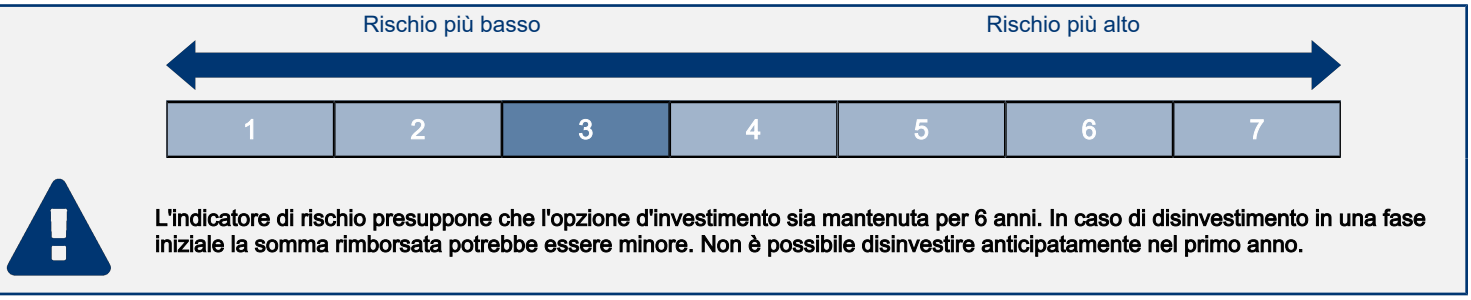

L'indicatore di rischio presuppone che l'opzione d'investimento sia mantenuta per 6 anni. In caso di disinvestimento in una fase iniziale la somma rimborsata potrebbe essere minore. Non è possibile disinvestire anticipatamente nel primo anno.

L'indicatore di rischio è un'indicazione orientativa del livello di rischio di questa opzione di investimento rispetto ad altri prodotti. Esso esprime la probabilità che l'opzione d'investimento subisca perdite monetarie a causa di movimenti sul mercato o a causa dell'incapacità dell'Impresa di pagarvi quanto dovuto.
Abbiamo classificato questa opzione di investimento al livello 3 su 7 che corrisponde alla classe di rischio medio-bassa.
Le condizioni per il disinvestimento nei primi 4 anni sono descritte nella sezione "Per quanto tempo devo detenerlo? Posso ritirare il capitale prematuramente?".

Scenari di performance

Il possibile rimborso dipenderà dall'andamento futuro dei mercati, che è incerto e non può essere previsto con esattezza. Lo scenario sfavorevole, lo scenario moderato e lo scenario favorevole riportati sono illustrazioni basate sulla performance peggiore, la performance media e la performance migliore del prodotto negli ultimi 11 anni. Nel futuro i mercati potrebbero avere un andamento molto diverso.

Periodo di detenzione raccomandato: 6 anni
Esempio di investimento: € 10.000
Premio assicurativo: € 0

		In caso di uscita dopo 1 anno	In caso di uscita dopo 6 anni
Scenari di sopravvivenza			
Minimo	**Non esiste un rendimento minimo garantito in caso di riscatto. Potreste perdere il vostro intero investimento o parte di esso.**		
Stress	**Possibile rimborso al netto dei costi**	**€ 6.692**	**€ 5.411**
	Rendimento medio per ciascun anno	*-33,08%*	*-9,73%*
Sfavorevole	**Possibile rimborso al netto dei costi**	**€ 7.461**	**€ 7.358**
	Rendimento medio per ciascun anno	*-25,39%*	*-4,98%*
Moderato	**Possibile rimborso al netto dei costi**	**€ 9.699**	**€ 9.571**
	Rendimento medio per ciascun anno	*-3,01%*	*-0,73%*
Favorevole	**Possibile rimborso al netto dei costi**	**€ 11.901**	**€ 13.073**
	Rendimento medio per ciascun anno	*19,01%*	*4,57%*
Scenario di morte			
In caso di decesso dell'Assicurato	**Possibile rimborso a favore dei vostri beneficiari al netto dei costi**	**€ 10.071**	**€ 10.000**
Premio assicurativo preso nel tempo		**€ 0**	**€ 0**

Le cifre riportate comprendono tutti i costi del prodotto in quanto tale, e comprendono i costi di distribuzione del prodotto. Le cifre non tengono conto della vostra situazione fiscale personale, che può incidere anch'essa sull'importo del rimborso.
Gli scenari sono una rappresentazione dei risultati dell'investimento che ragionevolmente potranno avverarsi, in condizioni di mercato sia favorevoli sia

sfavorevoli. Varieranno a seconda della performance del mercato e del momento in cui è richiesto il riscatto. Si rappresentano anche i possibili risultati in caso di decesso ipotizzando lo scenario moderato.
Lo scenario di stress indica quale potrebbe essere l'importo rimborsato in circostanze di mercato estreme.

Quali sono i costi?

Andamento dei costi nel tempo

Le tabelle mostrano gli importi prelevati dall'investimento per coprire diversi tipi di costi. Tali importi dipendono dall'entità dell'investimento, dalla durata della detenzione del prodotto e dall'andamento del prodotto. Gli importi sono qui riportati a fini illustrativi e si basano su un importo esemplificativo dell'investimento e su diversi possibili periodi di investimento. Si è ipotizzato quanto segue:
— Nel primo anno recupero dell'importo investito (rendimento annuo dello 0%). Per gli altri periodi di detenzione si è ipotizzato che il prodotto abbia la performance indicata nello scenario moderato
— 10.000 EUR di investimento.

	In caso di uscita dopo 1 anno	In caso di uscita dopo 6 anni
Costi totali	**€ 687**	**€ 1.824**
Incidenza annuale dei costi (*)	**6,87%**	**3,10% ogni anno**

(*) Dimostra come i costi riducano ogni anno il rendimento nel corso del periodo di detenzione. Ad esempio, se l'uscita avviene nel periodo di detenzione raccomandato, si prevede che il rendimento medio annuo sarà pari al 2,37% prima dei costi e al -0,73% al netto dei costi. Una parte dei costi può essere condivisa con la persona che vende il prodotto per coprire i servizi che fornisce.

Composizione dei costi

Costi una tantum di ingresso o di uscita		Incidenza annuale dei costi in caso di uscita dopo 6 anni
Costi di ingresso	Non vengono applicati costi per l'acquisizione del contratto.	**0,00%**
Costi di uscita	Si applicano costi di uscita solo se voi disinvestite nei primi 4 anni (il costo è una percentuale del capitale assicurato decrescente in base agli anni trascorsi dall'inizio del contratto). I costi di uscita sono indicati come 'N/A' nella colonna successiva in quanto non si applicano se il prodotto è conservato fino al periodo di detenzione raccomandato.	**N/A**
Costi correnti registrati ogni anno		
Commissioni di gestione e altri costi amministrativi o di esercizio	Costo percentuale sul valore del contratto investito in quote. Si tratta di una stima basata sui costi effettivi dell'ultimo anno.	**3,10%**
Costi di transazione	dallo del valore dell'investimento all'anno. Si tratta di una stima dei costi sostenuti per l'acquisto e la vendita degli investimenti sottostanti per il prodotto. L'importo effettivo varierà a seconda di quanto viene acquistato e venduto.	**0,00%**
Oneri accessori sostenuti in determinate condizioni		
Commissioni di performance	Costi percentuali in base all'eventuale maggior rendimento conseguito dal fondo esterno rispetto a un parametro di riferimento. L'importo effettivo varierà a seconda dell'andamento dell'investimento. La stima dei costi aggregati di cui sopra comprende la media degli ultimi 5 anni.	**0,00%**

Alleanza Assicurazioni S.p.A. - Sede Legale: Piazza Tre Torri 1 - 20145 Milano - Tel. +39 02 40824111 - www.alleanza.it
Capitale Sociale Euro 210.000.000,00 i.v. - Codice Fiscale e iscrizione Registro Imprese di Milano Monza Brianza Lodi n. 10908160012 - Partita IVA n. 01333550323 - Pec: alleanza@pec.alleanza.it - Società iscritta all'Albo Imprese IVASS n. 1.00178, soggetta all'attività di direzione e coordinamento di Assicurazioni Generali S.p.A. ed appartenente al Gruppo Generali, iscritto al n. 026 dell'Albo dei gruppi assicurativi

Documento contenente le informazioni specifiche

Nome del prodotto: Stile Unico di Alleanza

Opzione di investimento: Percorso 4, 6 - Generali SRI Euro Corporate Short Term Bond B ACC EUR
Emittente: Generali Fund Management
ISIN: LU0438548280
Data del documento: 19/11/2026

Cos'è questa opzione d'investimento?

Obiettivi dell'opzione di investimento: Per le informazioni specifiche, relative ad obiettivi e politica di investimento della presente opzione di investimento, si rimanda al KID (redatto dalla Società emittente) presente sul sito della Compagnia all'indirizzo internet www.alleanza.it/investimento/stile-unico.
Investitori al dettaglio cui si intende commercializzare l'opzione di investimento: Il tipo di cliente varia a seconda del Percorso scelto. Stile Unico di Alleanza è un prodotto di investimento assicurativo, caratterizzato da percorsi rivolti a clienti retail o professionali, con un bisogno di investimento e conoscenza o esperienza almeno sui prodotti assicurativi di investimento (IBIPs) che prevedono una molteplicità di opzioni di investimento declinate sulla possibilità per il cliente di scegliere liberamente tra diversi sottostanti/combinazioni di sottostanti l'allocazione dell'investimento, e per la copertura facoltativa, che abbiano manifestato anche un bisogno di protezione. Ciascun percorso si rivolge inoltre a diverse tipologie di clienti diversificati come segue: il "Percorso d'investimento 4" è rivolto a clienti con un bisogno di investimento, che punta almeno a una moderata crescita del capitale, con un orizzonte temporale almeno medio (a partire da 6 anni), un profilo di rischio almeno medio basso e capacità di sostenere almeno perdite contenute del valore dell'investimento; il "Percorso d'investimento 6" è rivolto a clienti con un bisogno di investimento, che punta ad una crescita anche più che moderata del capitale, con un orizzonte temporale almeno medio (a partire da 6 anni), un profilo di rischio almeno medio alto e capacità di sostenere perdite apprezzabili del valore dell'investimento".

Quali sono i rischi e qual è il potenziale rendimento?

Indicatore di rischio

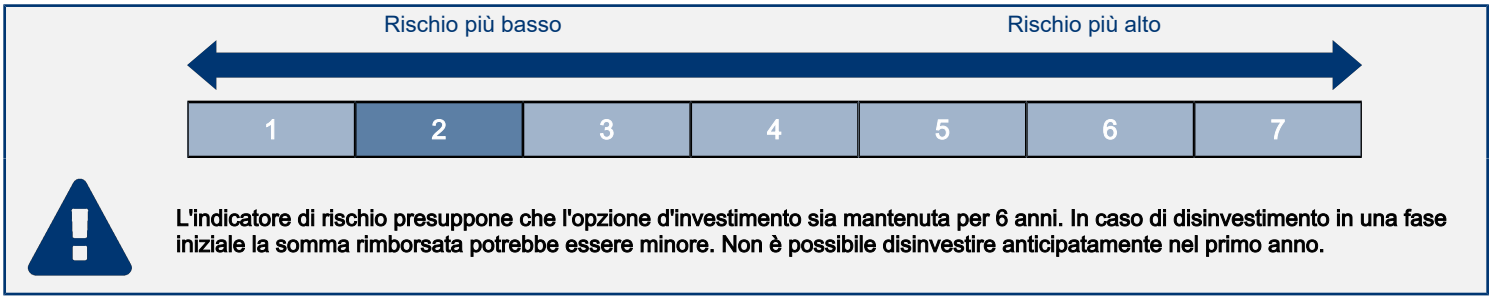

L'indicatore di rischio presuppone che l'opzione d'investimento sia mantenuta per 6 anni. In caso di disinvestimento in una fase iniziale la somma rimborsata potrebbe essere minore. Non è possibile disinvestire anticipatamente nel primo anno.

L'indicatore di rischio è un'indicazione orientativa del livello di rischio di questa opzione di investimento rispetto ad altri prodotti. Esso esprime la probabilità che l'opzione d'investimento subisca perdite monetarie a causa di movimenti sul mercato o a causa dell'incapacità dell'Impresa di pagarvi quanto dovuto.
Abbiamo classificato questa opzione di investimento al livello 2 su 7 che corrisponde alla classe di rischio bassa.
Le condizioni per il disinvestimento nei primi 4 anni sono descritte nella sezione "Per quanto tempo devo detenerlo? Posso ritirare il capitale prematuramente?".

Scenari di performance

Il possibile rimborso dipenderà dall'andamento futuro dei mercati, che è incerto e non può essere previsto con esattezza. Lo scenario sfavorevole, lo scenario moderato e lo scenario favorevole riportati sono illustrazioni basate sulla performance peggiore, la performance media e la performance migliore del prodotto negli ultimi 11 anni. Nel futuro i mercati potrebbero avere un andamento molto diverso.

Periodo di detenzione raccomandato: 6 anni
Esempio di investimento: € 10.000
Premio assicurativo: € 0

		In caso di uscita dopo 1 anno	In caso di uscita dopo 6 anni
Scenari di sopravvivenza			
Minimo	**Non esiste un rendimento minimo garantito in caso di riscatto. Potreste perdere il vostro intero investimento o parte di esso.**		
Stress	**Possibile rimborso al netto dei costi**	**€ 8.676**	**€ 7.462**
	Rendimento medio per ciascun anno	*-13,24%*	*-4,76%*
Sfavorevole	**Possibile rimborso al netto dei costi**	**€ 8.741**	**€ 8.460**
	Rendimento medio per ciascun anno	*-12,59%*	*-2,75%*
Moderato	**Possibile rimborso al netto dei costi**	**€ 9.541**	**€ 9.211**
	Rendimento medio per ciascun anno	*-4,59%*	*-1,36%*
Favorevole	**Possibile rimborso al netto dei costi**	**€ 10.229**	**€ 10.079**
	Rendimento medio per ciascun anno	*2,29%*	*0,13%*
Scenario di morte			
In caso di decesso dell'Assicurato	**Possibile rimborso a favore dei vostri beneficiari al netto dei costi**	**€ 10.000**	**€ 10.000**
Premio assicurativo preso nel tempo		**€ 0**	**€ 0**

Le cifre riportate comprendono tutti i costi del prodotto in quanto tale, e comprendono i costi di distribuzione del prodotto. Le cifre non tengono conto della vostra situazione fiscale personale, che può incidere anch'essa sull'importo del rimborso.
Gli scenari sono una rappresentazione dei risultati dell'investimento che ragionevolmente potranno avverarsi, in condizioni di mercato sia favorevoli sia sfavorevoli. Varieranno a seconda della performance del mercato e del momento in cui è richiesto il riscatto. Si rappresentano anche i possibili risultati in caso di decesso ipotizzando lo scenario moderato.

Lo scenario di stress indica quale potrebbe essere l'importo rimborsato in circostanze di mercato estreme.

Quali sono i costi?

Andamento dei costi nel tempo

Le tabelle mostrano gli importi prelevati dall'investimento per coprire diversi tipi di costi. Tali importi dipendono dall'entità dell'investimento, dalla durata della detenzione del prodotto e dall'andamento del prodotto. Gli importi sono qui riportati a fini illustrativi e si basano su un importo esemplificativo dell'investimento e su diversi possibili periodi di investimento. Si è ipotizzato quanto segue:
— Nel primo anno recupero dell'importo investito (rendimento annuo dello 0%). Per gli altri periodi di detenzione si è ipotizzato che il prodotto abbia la performance indicata nello scenario moderato
— 10.000 EUR di investimento.

	In caso di uscita dopo 1 anno	In caso di uscita dopo 6 anni
Costi totali	**€ 681**	**€ 1.757**
Incidenza annuale dei costi (*)	**6,81%**	**3,03% ogni anno**

(*) Dimostra come i costi riducano ogni anno il rendimento nel corso del periodo di detenzione. Ad esempio, se l'uscita avviene nel periodo di detenzione raccomandato, si prevede che il rendimento medio annuo sarà pari al 1,67% prima dei costi e al -1,36% al netto dei costi. Una parte dei costi può essere condivisa con la persona che vende il prodotto per coprire i servizi che fornisce.

Composizione dei costi

Costi una tantum di ingresso o di uscita		Incidenza annuale dei costi in caso di uscita dopo 6 anni
Costi di ingresso	Non vengono applicati costi per l'acquisizione del contratto.	**0,00%**
Costi di uscita	Si applicano costi di uscita solo se voi disinvestite nei primi 4 anni (il costo è una percentuale del capitale assicurato decrescente in base agli anni trascorsi dall'inizio del contratto). I costi di uscita sono indicati come 'N/A' nella colonna successiva in quanto non si applicano se il prodotto è conservato fino al periodo di detenzione raccomandato.	**N/A**
Costi correnti registrati ogni anno		
Commissioni di gestione e altri costi amministrativi o di esercizio	Costo percentuale sul valore del contratto investito in quote. Si tratta di una stima basata sui costi effettivi dell'ultimo anno.	**3,03%**
Costi di transazione	dallo del valore dell'investimento all'anno. Si tratta di una stima dei costi sostenuti per l'acquisto e la vendita degli investimenti sottostanti per il prodotto. L'importo effettivo varierà a seconda di quanto viene acquistato e venduto.	**0,00%**
Oneri accessori sostenuti in determinate condizioni		
Commissioni di performance	Costi percentuali in base all'eventuale maggior rendimento conseguito dal fondo esterno rispetto a un parametro di riferimento. L'importo effettivo varierà a seconda dell'andamento dell'investimento. La stima dei costi aggregati di cui sopra comprende la media degli ultimi 5 anni.	**0,00%**

Alleanza Assicurazioni S.p.A. - Sede Legale: Piazza Tre Torri 1 - 20145 Milano - Tel. +39 02 40824111 - www.alleanza.it
Capitale Sociale Euro 210.000.000,00 i.v. - Codice Fiscale e iscrizione Registro Imprese di Milano Monza Brianza Lodi n. 10908160012 - Partita IVA n. 01333550323 - Pec: alleanza@pec.alleanza.it - Società iscritta all'Albo Imprese IVASS n. 1.00178, soggetta all'attività di direzione e coordinamento di Assicurazioni Generali S.p.A. ed appartenente al Gruppo Generali, iscritto al n. 026 dell'Albo dei gruppi assicurativi

Documento contenente le informazioni specifiche

Nome del prodotto: Stile Unico di Alleanza

Opzione di investimento: Percorso 4, 6 - Global Infl ed USD Q ACC EUR
Emittente: UBS
ISIN: LU1240775087
Data del documento: 19/11/2026

Cos'è questa opzione d'investimento?

Obiettivi dell'opzione di investimento: Per le informazioni specifiche, relative ad obiettivi e politica di investimento della presente opzione di investimento, si rimanda al KID (redatto dalla Società emittente) presente sul sito della Compagnia all'indirizzo internet www.alleanza.it/investimento/stile-unico.
Investitori al dettaglio cui si intende commercializzare l'opzione di investimento: Il tipo di cliente varia a seconda del Percorso scelto. Stile Unico di Alleanza è un prodotto di investimento assicurativo, caratterizzato da percorsi rivolti a clienti retail o professionali, con un bisogno di investimento e conoscenza o esperienza almeno sui prodotti assicurativi di investimento (IBIPs) che prevedono una molteplicità di opzioni di investimento declinate sulla possibilità per il cliente di scegliere liberamente tra diversi sottostanti/combinazioni di sottostanti l'allocazione dell'investimento, e per la copertura facoltativa, che abbiano manifestato anche un bisogno di protezione. Ciascun percorso si rivolge inoltre a diverse tipologie di clienti diversificati come segue: il "Percorso d'investimento 4" è rivolto a clienti con un bisogno di investimento, che punta almeno a una moderata crescita del capitale, con un orizzonte temporale almeno medio (a partire da 6 anni), un profilo di rischio almeno medio basso e capacità di sostenere almeno perdite contenute del valore dell'investimento; il "Percorso d'investimento 6" è rivolto a clienti con un bisogno di investimento, che punta ad una crescita anche più che moderata del capitale, con un orizzonte temporale almeno medio (a partire da 6 anni), un profilo di rischio almeno medio alto e capacità di sostenere perdite apprezzabili del valore dell'investimento".

Quali sono i rischi e qual è il potenziale rendimento?

Indicatore di rischio

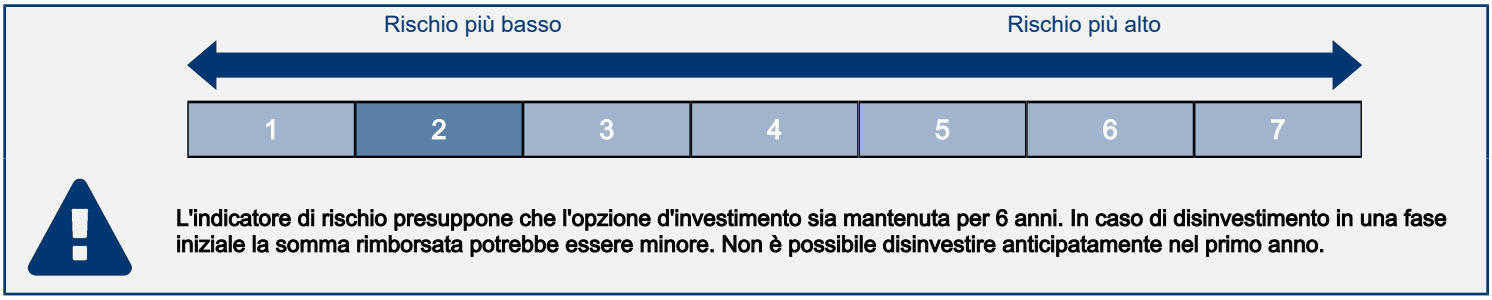

L'indicatore di rischio presuppone che l'opzione d'investimento sia mantenuta per 6 anni. In caso di disinvestimento in una fase iniziale la somma rimborsata potrebbe essere minore. Non è possibile disinvestire anticipatamente nel primo anno.

L'indicatore di rischio è un'indicazione orientativa del livello di rischio di questa opzione di investimento rispetto ad altri prodotti. Esso esprime la probabilità che l'opzione d'investimento subisca perdite monetarie a causa di movimenti sul mercato o a causa dell'incapacità dell'Impresa di pagarvi quanto dovuto.
Abbiamo classificato questa opzione di investimento al livello 2 su 7 che corrisponde alla classe di rischio bassa.
Le condizioni per il disinvestimento nei primi 4 anni sono descritte nella sezione "Per quanto tempo devo detenerlo? Posso ritirare il capitale prematuramente?".

Scenari di performance

Il possibile rimborso dipenderà dall'andamento futuro dei mercati, che è incerto e non può essere previsto con esattezza. Lo scenario sfavorevole, lo scenario moderato e lo scenario favorevole riportati sono illustrazioni basate sulla performance peggiore, la performance media e la performance migliore del prodotto negli ultimi 11 anni. Nel futuro i mercati potrebbero avere un andamento molto diverso.

Periodo di detenzione raccomandato: 6 anni
Esempio di investimento: € 10.000
Premio assicurativo: € 0

		In caso di uscita dopo 1 anno	In caso di uscita dopo 6 anni
Scenari di sopravvivenza			
Minimo	**Non esiste un rendimento minimo garantito in caso di riscatto. Potreste perdere il vostro intero investimento o parte di esso.**		
Stress	**Possibile rimborso al netto dei costi**	**€ 7.808**	**€ 6.468**
	Rendimento medio per ciascun anno	*-21,92%*	*-7,00%*
Sfavorevole	**Possibile rimborso al netto dei costi**	**€ 8.402**	**€ 8.568**
	Rendimento medio per ciascun anno	*-15,98%*	*-2,54%*
Moderato	**Possibile rimborso al netto dei costi**	**€ 9.624**	**€ 9.433**
	Rendimento medio per ciascun anno	*-3,76%*	*-0,97%*
Favorevole	**Possibile rimborso al netto dei costi**	**€ 10.414**	**€ 10.277**
	Rendimento medio per ciascun anno	*4,14%*	*0,46%*
Scenario di morte			
In caso di decesso dell'Assicurato	**Possibile rimborso a favore dei vostri beneficiari al netto dei costi**	**€ 10.000**	**€ 10.000**
Premio assicurativo preso nel tempo		**€ 0**	**€ 0**

Le cifre riportate comprendono tutti i costi del prodotto in quanto tale, e comprendono i costi di distribuzione del prodotto. Le cifre non tengono conto della vostra situazione fiscale personale, che può incidere anch'essa sull'importo del rimborso.
Gli scenari sono una rappresentazione dei risultati dell'investimento che ragionevolmente potranno avverarsi, in condizioni di mercato sia favorevoli sia sfavorevoli. Varieranno a seconda della performance del mercato e del momento in cui è richiesto il riscatto. Si rappresentano anche i possibili risultati in caso di decesso ipotizzando lo scenario moderato.

Lo scenario di stress indica quale potrebbe essere l'importo rimborsato in circostanze di mercato estreme.

Quali sono i costi?

Andamento dei costi nel tempo

Le tabelle mostrano gli importi prelevati dall'investimento per coprire diversi tipi di costi. Tali importi dipendono dall'entità dell'investimento, dalla durata della detenzione del prodotto e dall'andamento del prodotto. Gli importi sono qui riportati a fini illustrativi e si basano su un importo esemplificativo dell'investimento e su diversi possibili periodi di investimento. Si è ipotizzato quanto segue:
— Nel primo anno recupero dell'importo investito (rendimento annuo dello 0%). Per gli altri periodi di detenzione si è ipotizzato che il prodotto abbia la performance indicata nello scenario moderato
— 10.000 EUR di investimento.

	In caso di uscita dopo 1 anno	In caso di uscita dopo 6 anni
Costi totali	**€ 690**	**€ 1.826**
Incidenza annuale dei costi (*)	**6,90%**	**3,12% ogni anno**

(*) Dimostra come i costi riducano ogni anno il rendimento nel corso del periodo di detenzione. Ad esempio, se l'uscita avviene nel periodo di detenzione raccomandato, si prevede che il rendimento medio annuo sarà pari al 2,15% prima dei costi e al -0,97% al netto dei costi. Una parte dei costi può essere condivisa con la persona che vende il prodotto per coprire i servizi che fornisce.

Composizione dei costi

Costi una tantum di ingresso o di uscita		Incidenza annuale dei costi in caso di uscita dopo 6 anni
Costi di ingresso	Non vengono applicati costi per l'acquisizione del contratto.	**0,00%**
Costi di uscita	Si applicano costi di uscita solo se voi disinvestite nei primi 4 anni (il costo è una percentuale del capitale assicurato decrescente in base agli anni trascorsi dall'inizio del contratto). I costi di uscita sono indicati come 'N/A' nella colonna successiva in quanto non si applicano se il prodotto è conservato fino al periodo di detenzione raccomandato.	**N/A**
Costi correnti registrati ogni anno		
Commissioni di gestione e altri costi amministrativi o di esercizio	Costo percentuale sul valore del contratto investito in quote. Si tratta di una stima basata sui costi effettivi dell'ultimo anno.	**3,12%**
Costi di transazione	dallo del valore dell'investimento all'anno. Si tratta di una stima dei costi sostenuti per l'acquisto e la vendita degli investimenti sottostanti per il prodotto. L'importo effettivo varierà a seconda di quanto viene acquistato e venduto.	**0,00%**
Oneri accessori sostenuti in determinate condizioni		
Commissioni di performance	Costi percentuali in base all'eventuale maggior rendimento conseguito dal fondo esterno rispetto a un parametro di riferimento. L'importo effettivo varierà a seconda dell'andamento dell'investimento. La stima dei costi aggregati di cui sopra comprende la media degli ultimi 5 anni.	**0,00%**

Alleanza Assicurazioni S.p.A. - Sede Legale: Piazza Tre Torri 1 - 20145 Milano - Tel. +39 02 40824111 - www.alleanza.it
Capitale Sociale Euro 210.000.000,00 i.v. - Codice Fiscale e iscrizione Registro Imprese di Milano Monza Brianza Lodi n. 10908160012 - Partita IVA n. 01333550323 - Pec: alleanza@pec.alleanza.it - Società iscritta all'Albo Imprese IVASS n. 1.00178, soggetta all'attività di direzione e coordinamento di Assicurazioni Generali S.p.A. ed appartenente al Gruppo Generali, iscritto al n. 026 dell'Albo dei gruppi assicurativi

Documento contenente le informazioni specifiche

Nome del prodotto: Stile Unico di Alleanza

Opzione di investimento: Percorso 4, 6 - iShares VII PLC $ Treasury Bond 1-3yr UCITS ETF B ACC USD
Emittente: Blackrock - iShares
ISIN: IE00B3VWN179
Data del documento: 19/11/2026

Cos'è questa opzione d'investimento?

Obiettivi dell'opzione di investimento: Per le informazioni specifiche, relative ad obiettivi e politica di investimento della presente opzione di investimento, si rimanda al KID (redatto dalla Società emittente) presente sul sito della Compagnia all'indirizzo internet www.alleanza.it/investimento/stile-unico.
Investitori al dettaglio cui si intende commercializzare l'opzione di investimento: Il tipo di cliente varia a seconda del Percorso scelto. Stile Unico di Alleanza è un prodotto di investimento assicurativo, caratterizzato da percorsi rivolti a clienti retail o professionali, con un bisogno di investimento e conoscenza o esperienza almeno sui prodotti assicurativi di investimento (IBIPs) che prevedono una molteplicità di opzioni di investimento declinate sulla possibilità per il cliente di scegliere liberamente tra diversi sottostanti/combinazioni di sottostanti l'allocazione dell'investimento, e per la copertura facoltativa, che abbiano manifestato anche un bisogno di protezione. Ciascun percorso si rivolge inoltre a diverse tipologie di clienti diversificati come segue: il "Percorso d'investimento 4" è rivolto a clienti con un bisogno di investimento, che punta almeno a una moderata crescita del capitale, con un orizzonte temporale almeno medio (a partire da 6 anni), un profilo di rischio almeno medio basso e capacità di sostenere almeno perdite contenute del valore dell'investimento; il "Percorso d'investimento 6" è rivolto a clienti con un bisogno di investimento, che punta ad una crescita anche più che moderata del capitale, con un orizzonte temporale almeno medio (a partire da 6 anni), un profilo di rischio almeno medio alto e capacità di sostenere perdite apprezzabili del valore dell'investimento".

Quali sono i rischi e qual è il potenziale rendimento?

Indicatore di rischio

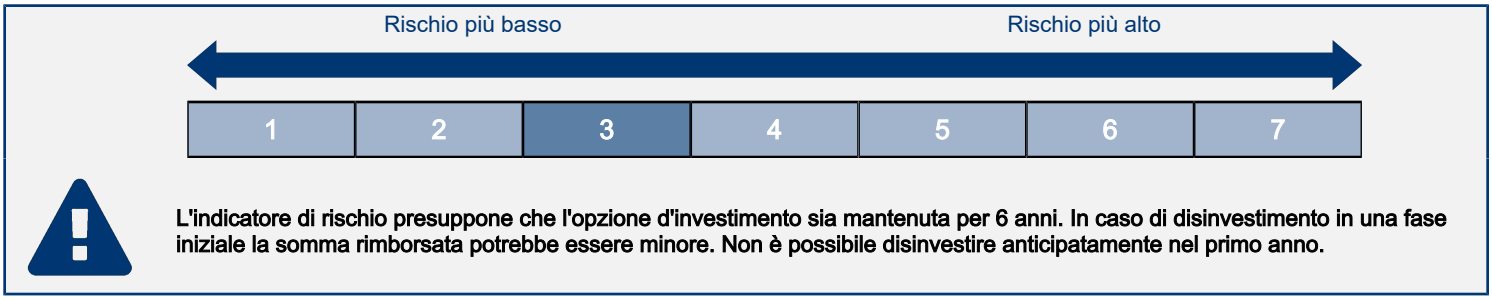

L'indicatore di rischio presuppone che l'opzione d'investimento sia mantenuta per 6 anni. In caso di disinvestimento in una fase iniziale la somma rimborsata potrebbe essere minore. Non è possibile disinvestire anticipatamente nel primo anno.

L'indicatore di rischio è un'indicazione orientativa del livello di rischio di questa opzione di investimento rispetto ad altri prodotti. Esso esprime la probabilità che l'opzione d'investimento subisca perdite monetarie a causa di movimenti sul mercato o a causa dell'incapacità dell'Impresa di pagarvi quanto dovuto.
Abbiamo classificato questa opzione di investimento al livello 3 su 7 che corrisponde alla classe di rischio medio-bassa.
Le condizioni per il disinvestimento nei primi 4 anni sono descritte nella sezione "Per quanto tempo devo detenerlo? Posso ritirare il capitale prematuramente?".

Scenari di performance

Il possibile rimborso dipenderà dall'andamento futuro dei mercati, che è incerto e non può essere previsto con esattezza. Lo scenario sfavorevole, lo scenario moderato e lo scenario favorevole riportati sono illustrazioni basate sulla performance peggiore, la performance media e la performance migliore del prodotto negli ultimi 11 anni. Nel futuro i mercati potrebbero avere un andamento molto diverso.

Periodo di detenzione raccomandato: 6 anni
Esempio di investimento: € 10.000
Premio assicurativo: € 0

		In caso di uscita dopo 1 anno	In caso di uscita dopo 6 anni
Scenari di sopravvivenza			
Minimo	**Non esiste un rendimento minimo garantito in caso di riscatto. Potreste perdere il vostro intero investimento o parte di esso.**		
Stress	**Possibile rimborso al netto dei costi**	**€ 6.255**	**€ 5.227**
	Rendimento medio per ciascun anno	*-37,45%*	*-10,25%*
Sfavorevole	**Possibile rimborso al netto dei costi**	**€ 8.125**	**€ 8.280**
	Rendimento medio per ciascun anno	*-18,75%*	*-3,10%*
Moderato	**Possibile rimborso al netto dei costi**	**€ 9.555**	**€ 9.521**
	Rendimento medio per ciascun anno	*-4,45%*	*-0,81%*
Favorevole	**Possibile rimborso al netto dei costi**	**€ 10.703**	**€ 10.847**
	Rendimento medio per ciascun anno	*7,03%*	*1,36%*
Scenario di morte			
In caso di decesso dell'Assicurato	**Possibile rimborso a favore dei vostri beneficiari al netto dei costi**	**€ 10.000**	**€ 10.000**
Premio assicurativo preso nel tempo		**€ 0**	**€ 0**

Le cifre riportate comprendono tutti i costi del prodotto in quanto tale, e comprendono i costi di distribuzione del prodotto. Le cifre non tengono conto della vostra situazione fiscale personale, che può incidere anch'essa sull'importo del rimborso.
Gli scenari sono una rappresentazione dei risultati dell'investimento che ragionevolmente potranno avverarsi, in condizioni di mercato sia favorevoli sia sfavorevoli. Varieranno a seconda della performance del mercato e del momento in cui è richiesto il riscatto. Si rappresentano anche i possibili risultati in caso di decesso ipotizzando lo scenario moderato.

Lo scenario di stress indica quale potrebbe essere l'importo rimborsato in circostanze di mercato estreme.

Quali sono i costi?

Andamento dei costi nel tempo

Le tabelle mostrano gli importi prelevati dall'investimento per coprire diversi tipi di costi. Tali importi dipendono dall'entità dell'investimento, dalla durata della detenzione del prodotto e dall'andamento del prodotto. Gli importi sono qui riportati a fini illustrativi e si basano su un importo esemplificativo dell'investimento e su diversi possibili periodi di investimento. Si è ipotizzato quanto segue:
— Nel primo anno recupero dell'importo investito (rendimento annuo dello 0%). Per gli altri periodi di detenzione si è ipotizzato che il prodotto abbia la performance indicata nello scenario moderato
— 10.000 EUR di investimento.

	In caso di uscita dopo 1 anno	In caso di uscita dopo 6 anni
Costi totali	**€ 616**	**€ 1.431**
Incidenza annuale dei costi (*)	**6,16%**	**2,42% ogni anno**

(*) Dimostra come i costi riducano ogni anno il rendimento nel corso del periodo di detenzione. Ad esempio, se l'uscita avviene nel periodo di detenzione raccomandato, si prevede che il rendimento medio annuo sarà pari al 1,61% prima dei costi e al -0,81% al netto dei costi. Una parte dei costi può essere condivisa con la persona che vende il prodotto per coprire i servizi che fornisce.

Composizione dei costi

Costi una tantum di ingresso o di uscita		Incidenza annuale dei costi in caso di uscita dopo 6 anni
Costi di ingresso	Non vengono applicati costi per l'acquisizione del contratto.	**0,00%**
Costi di uscita	Si applicano costi di uscita solo se voi disinvestite nei primi 4 anni (il costo è una percentuale del capitale assicurato decrescente in base agli anni trascorsi dall'inizio del contratto). I costi di uscita sono indicati come 'N/A' nella colonna successiva in quanto non si applicano se il prodotto è conservato fino al periodo di detenzione raccomandato.	**N/A**
Costi correnti registrati ogni anno		
Commissioni di gestione e altri costi amministrativi o di esercizio	Costo percentuale sul valore del contratto investito in quote. Si tratta di una stima basata sui costi effettivi dell'ultimo anno.	**2,42%**
Costi di transazione	dallo del valore dell'investimento all'anno. Si tratta di una stima dei costi sostenuti per l'acquisto e la vendita degli investimenti sottostanti per il prodotto. L'importo effettivo varierà a seconda di quanto viene acquistato e venduto.	**0,00%**
Oneri accessori sostenuti in determinate condizioni		
Commissioni di performance	Costi percentuali in base all'eventuale maggior rendimento conseguito dal fondo esterno rispetto a un parametro di riferimento. L'importo effettivo varierà a seconda dell'andamento dell'investimento. La stima dei costi aggregati di cui sopra comprende la media degli ultimi 5 anni.	**0,00%**

Alleanza Assicurazioni S.p.A. - Sede Legale: Piazza Tre Torri 1 - 20145 Milano - Tel. +39 02 40824111 - www.alleanza.it
Capitale Sociale Euro 210.000.000,00 i.v. - Codice Fiscale e iscrizione Registro Imprese di Milano Monza Brianza Lodi n. 10908160012 - Partita IVA n. 01333550323 - Pec: alleanza@pec.alleanza.it - Società iscritta all'Albo Imprese IVASS n. 1.00178, soggetta all'attività di direzione e coordinamento di Assicurazioni Generali S.p.A. ed appartenente al Gruppo Generali, iscritto al n. 026 dell'Albo dei gruppi assicurativi

Documento contenente le informazioni specifiche

Nome del prodotto: Stile Unico di Alleanza

Opzione di investimento: Percorso 4, 6 - Man High Yield Opportunities I ACC EUR hdg
Emittente: GLG Partners LP
ISIN: IE00BDTYYL24
Data del documento: 19/11/2026

Cos'è questa opzione d'investimento?

Obiettivi dell'opzione di investimento: Per le informazioni specifiche, relative ad obiettivi e politica di investimento della presente opzione di investimento, si rimanda al KID (redatto dalla Società emittente) presente sul sito della Compagnia all'indirizzo internet www.alleanza.it/investimento/stile-unico.
Investitori al dettaglio cui si intende commercializzare l'opzione di investimento: Il tipo di cliente varia a seconda del Percorso scelto. Stile Unico di Alleanza è un prodotto di investimento assicurativo, caratterizzato da percorsi rivolti a clienti retail o professionali, con un bisogno di investimento e conoscenza o esperienza almeno sui prodotti assicurativi di investimento (IBIPs) che prevedono una molteplicità di opzioni di investimento declinate sulla possibilità per il cliente di scegliere liberamente tra diversi sottostanti/combinazioni di sottostanti l'allocazione dell'investimento, e per la copertura facoltativa, che abbiano manifestato anche un bisogno di protezione. Ciascun percorso si rivolge inoltre a diverse tipologie di clienti diversificati come segue: il "Percorso d'investimento 4" è rivolto a clienti con un bisogno di investimento, che punta almeno a una moderata crescita del capitale, con un orizzonte temporale almeno medio (a partire da 6 anni), un profilo di rischio almeno medio basso e capacità di sostenere almeno perdite contenute del valore dell'investimento; il "Percorso d'investimento 6" è rivolto a clienti con un bisogno di investimento, che punta ad una crescita anche più che moderata del capitale, con un orizzonte temporale almeno medio (a partire da 6 anni), un profilo di rischio almeno medio alto e capacità di sostenere perdite apprezzabili del valore dell'investimento".

Quali sono i rischi e qual è il potenziale rendimento?

Indicatore di rischio

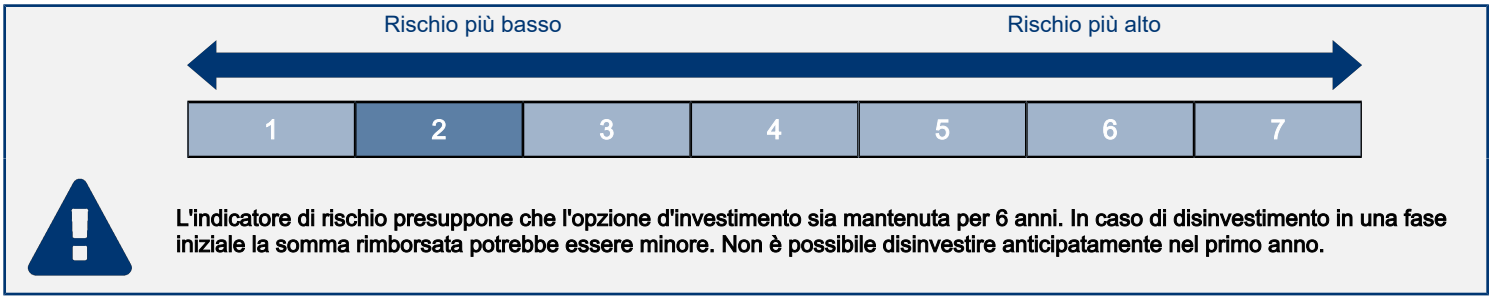

L'indicatore di rischio presuppone che l'opzione d'investimento sia mantenuta per 6 anni. In caso di disinvestimento in una fase iniziale la somma rimborsata potrebbe essere minore. Non è possibile disinvestire anticipatamente nel primo anno.

L'indicatore di rischio è un'indicazione orientativa del livello di rischio di questa opzione di investimento rispetto ad altri prodotti. Esso esprime la probabilità che l'opzione d'investimento subisca perdite monetarie a causa di movimenti sul mercato o a causa dell'incapacità dell'Impresa di pagarvi quanto dovuto.
Abbiamo classificato questa opzione di investimento al livello 2 su 7 che corrisponde alla classe di rischio bassa.
Le condizioni per il disinvestimento nei primi 4 anni sono descritte nella sezione "Per quanto tempo devo detenerlo? Posso ritirare il capitale prematuramente?".

Scenari di performance

Il possibile rimborso dipenderà dall'andamento futuro dei mercati, che è incerto e non può essere previsto con esattezza. Lo scenario sfavorevole, lo scenario moderato e lo scenario favorevole riportati sono illustrazioni basate sulla performance peggiore, la performance media e la performance migliore del prodotto negli ultimi 11 anni. Nel futuro i mercati potrebbero avere un andamento molto diverso.

Periodo di detenzione raccomandato: 6 anni
Esempio di investimento: € 10.000
Premio assicurativo: € 0

		In caso di uscita dopo 1 anno	In caso di uscita dopo 6 anni
Scenari di sopravvivenza			
Minimo	**Non esiste un rendimento minimo garantito in caso di riscatto. Potreste perdere il vostro intero investimento o parte di esso.**		
Stress	**Possibile rimborso al netto dei costi**	**€ 7.890**	**€ 6.398**
	Rendimento medio per ciascun anno	*-21,10%*	*-7,17%*
Sfavorevole	**Possibile rimborso al netto dei costi**	**€ 7.791**	**€ 8.651**
	Rendimento medio per ciascun anno	*-22,09%*	*-2,39%*
Moderato	**Possibile rimborso al netto dei costi**	**€ 9.923**	**€ 12.439**
	Rendimento medio per ciascun anno	*-0,77%*	*3,70%*
Favorevole	**Possibile rimborso al netto dei costi**	**€ 14.342**	**€ 16.660**
	Rendimento medio per ciascun anno	*43,42%*	*8,88%*
Scenario di morte			
In caso di decesso dell'Assicurato	**Possibile rimborso a favore dei vostri beneficiari al netto dei costi**	**€ 10.303**	**€ 12.464**
Premio assicurativo preso nel tempo		**€ 0**	**€ 0**

Le cifre riportate comprendono tutti i costi del prodotto in quanto tale, e comprendono i costi di distribuzione del prodotto. Le cifre non tengono conto della vostra situazione fiscale personale, che può incidere anch'essa sull'importo del rimborso.
Gli scenari sono una rappresentazione dei risultati dell'investimento che ragionevolmente potranno avverarsi, in condizioni di mercato sia favorevoli sia sfavorevoli. Varieranno a seconda della performance del mercato e del momento in cui è richiesto il riscatto. Si rappresentano anche i possibili risultati in caso di decesso ipotizzando lo scenario moderato.

Lo scenario di stress indica quale potrebbe essere l'importo rimborsato in circostanze di mercato estreme.

Quali sono i costi?

Andamento dei costi nel tempo

Le tabelle mostrano gli importi prelevati dall'investimento per coprire diversi tipi di costi. Tali importi dipendono dall'entità dell'investimento, dalla durata della detenzione del prodotto e dall'andamento del prodotto. Gli importi sono qui riportati a fini illustrativi e si basano su un importo esemplificativo dell'investimento e su diversi possibili periodi di investimento. Si è ipotizzato quanto segue:
— Nel primo anno recupero dell'importo investito (rendimento annuo dello 0%). Per gli altri periodi di detenzione si è ipotizzato che il prodotto abbia la performance indicata nello scenario moderato
— 10.000 EUR di investimento.

	In caso di uscita dopo 1 anno	In caso di uscita dopo 6 anni
Costi totali	**€ 725**	**€ 2.339**
Incidenza annuale dei costi (*)	**7,25%**	**3,62% ogni anno**

(*) Dimostra come i costi riducano ogni anno il rendimento nel corso del periodo di detenzione. Ad esempio, se l'uscita avviene nel periodo di detenzione raccomandato, si prevede che il rendimento medio annuo sarà pari al 7,32% prima dei costi e al 3,7% al netto dei costi. Una parte dei costi può essere condivisa con la persona che vende il prodotto per coprire i servizi che fornisce.

Composizione dei costi

Costi una tantum di ingresso o di uscita		Incidenza annuale dei costi in caso di uscita dopo 6 anni
Costi di ingresso	Non vengono applicati costi per l'acquisizione del contratto.	**0,00%**
Costi di uscita	Si applicano costi di uscita solo se voi disinvestite nei primi 4 anni (il costo è una percentuale del capitale assicurato decrescente in base agli anni trascorsi dall'inizio del contratto). I costi di uscita sono indicati come 'N/A' nella colonna successiva in quanto non si applicano se il prodotto è conservato fino al periodo di detenzione raccomandato.	**N/A**
Costi correnti registrati ogni anno		
Commissioni di gestione e altri costi amministrativi o di esercizio	Costo percentuale sul valore del contratto investito in quote. Si tratta di una stima basata sui costi effettivi dell'ultimo anno.	**3,62%**
Costi di transazione	dallo del valore dell'investimento all'anno. Si tratta di una stima dei costi sostenuti per l'acquisto e la vendita degli investimenti sottostanti per il prodotto. L'importo effettivo varierà a seconda di quanto viene acquistato e venduto.	**0,00%**
Oneri accessori sostenuti in determinate condizioni		
Commissioni di performance	Costi percentuali in base all'eventuale maggior rendimento conseguito dal fondo esterno rispetto a un parametro di riferimento. L'importo effettivo varierà a seconda dell'andamento dell'investimento. La stima dei costi aggregati di cui sopra comprende la media degli ultimi 5 anni.	**0,00%**

Alleanza Assicurazioni S.p.A. - Sede Legale: Piazza Tre Torri 1 - 20145 Milano - Tel. +39 02 40824111 - www.alleanza.it
Capitale Sociale Euro 210.000.000,00 i.v. - Codice Fiscale e iscrizione Registro Imprese di Milano Monza Brianza Lodi n. 10908160012 - Partita IVA n. 01333550323 - Pec: alleanza@pec.alleanza.it - Società iscritta all'Albo Imprese IVASS n. 1.00178, soggetta all'attività di direzione e coordinamento di Assicurazioni Generali S.p.A. ed appartenente al Gruppo Generali, iscritto al n. 026 dell'Albo dei gruppi assicurativi

Documento contenente le informazioni specifiche

Nome del prodotto: Stile Unico di Alleanza

Opzione di investimento: Percorso 4,5,6 - Fondo Interno Strategia Beta Defensive Equity
Emittente: Alleanza Assicurazioni S.p.A.
Data del documento: 19/11/2026

Cos'è questa opzione d'investimento?

Obiettivi dell'opzione di investimento: La finalità della gestione del Fondo Interno è di perseguire nel medio-lungo periodo l'incremento del valore delle prestazioni collegate mediante una struttura di portafoglio con livello di rischio medio-alto e cogliendo le opportunità dei mercati finanziari italiani ed esteri. In particolare, la politica di gestione mira a massimizzare il rendimento del Fondo rispetto a un parametro oggettivo di riferimento (benchmark). Il benchmark del Fondo Strategia Beta Defensive Equity è un paniere di indici così composto: 40% MSCI WORLD e 60% OIS ESTR
Investitori al dettaglio cui si intende commercializzare l'opzione di investimento: Il tipo di cliente varia a seconda del Percorso scelto. Stile Unico di Alleanza è un prodotto di investimento assicurativo, caratterizzato da percorsi rivolti a clienti retail o professionali, con un bisogno di investimento e conoscenza o esperienza almeno sui prodotti assicurativi di investimento (IBIPs) che prevedono una molteplicità di opzioni di investimento declinate sulla possibilità per il cliente di scegliere liberamente tra diversi sottostanti/combinazioni di sottostanti l'allocazione dell'investimento, e per la copertura facoltativa, che abbiano manifestato anche un bisogno di protezione. Ciascun percorso si rivolge inoltre a diverse tipologie di clienti diversificati come segue: il "Percorso d'investimento 4" è rivolto a clienti con un bisogno di investimento, che punta almeno a una moderata crescita del capitale, con un orizzonte temporale almeno medio (a partire da 6 anni), un profilo di rischio almeno medio basso e capacità di sostenere almeno perdite contenute del valore dell'investimento; il "Percorso d'investimento 5" è rivolto a clienti con un bisogno di investimento, che punta almeno a una moderata crescita del capitale, con un orizzonte temporale almeno medio (a partire da 6 anni), un profilo di rischio almeno medio e capacità di sostenere almeno perdite contenute del valore dell'investimento; il "Percorso d'investimento 6" è rivolto a clienti con un bisogno di investimento, che punta ad una crescita anche più che moderata del capitale, con un orizzonte temporale almeno medio (a partire da 6 anni), un profilo di rischio almeno medio alto e capacità di sostenere perdite apprezzabili del valore dell'investimento".

Quali sono i rischi e qual è il potenziale rendimento?

Indicatore di rischio

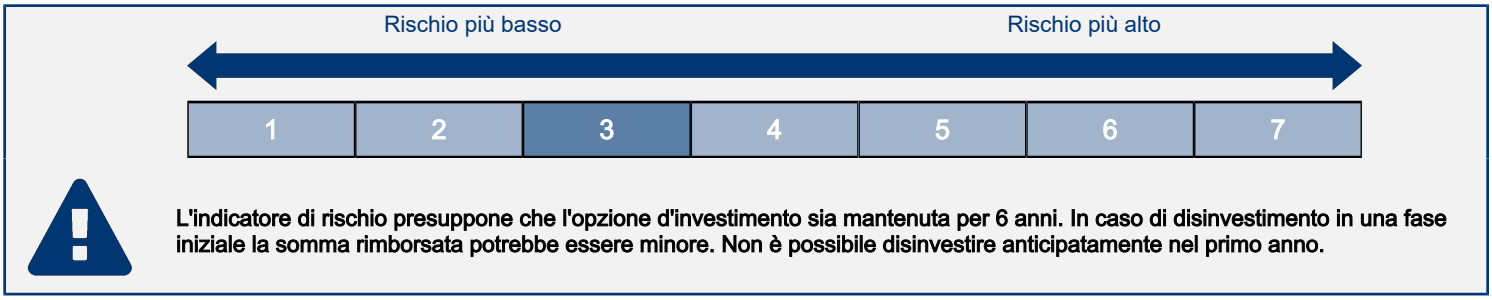

L'indicatore di rischio presuppone che l'opzione d'investimento sia mantenuta per 6 anni. In caso di disinvestimento in una fase iniziale la somma rimborsata potrebbe essere minore. Non è possibile disinvestire anticipatamente nel primo anno.

L'indicatore di rischio è un'indicazione orientativa del livello di rischio di questa opzione di investimento rispetto ad altri prodotti. Esso esprime la probabilità che l'opzione d'investimento subisca perdite monetarie a causa di movimenti sul mercato o a causa dell'incapacità dell'Impresa di pagarvi quanto dovuto.
Abbiamo classificato questa opzione di investimento al livello 3 su 7 che corrisponde alla classe di rischio medio-bassa.
Le condizioni per il disinvestimento nei primi 4 anni sono descritte nella sezione "Per quanto tempo devo detenerlo? Posso ritirare il capitale prematuramente?".

Scenari di performance

Il possibile rimborso dipenderà dall'andamento futuro dei mercati, che è incerto e non può essere previsto con esattezza. Lo scenario sfavorevole, lo scenario moderato e lo scenario favorevole riportati sono illustrazioni basate sulla performance peggiore, la performance media e la performance migliore del prodotto negli ultimi 11 anni. Nel futuro i mercati potrebbero avere un andamento molto diverso.

Periodo di detenzione raccomandato: 6 anni
Esempio di investimento: € 10.000
Premio assicurativo: € 0

		In caso di uscita dopo 1 anno	In caso di uscita dopo 6 anni
Scenari di sopravvivenza			
Minimo	**Non esiste un rendimento minimo garantito in caso di riscatto. Potreste perdere il vostro intero investimento o parte di esso.**		
Stress	**Possibile rimborso al netto dei costi**	**€ 5.987**	**€ 4.874**
	Rendimento medio per ciascun anno	*-40,13%*	*-11,29%*
Sfavorevole	**Possibile rimborso al netto dei costi**	**€ 8.009**	**€ 8.489**
	Rendimento medio per ciascun anno	*-19,91%*	*-2,69%*
Moderato	**Possibile rimborso al netto dei costi**	**€ 9.602**	**€ 9.888**
	Rendimento medio per ciascun anno	*-3,98%*	*-0,19%*
Favorevole	**Possibile rimborso al netto dei costi**	**€ 11.288**	**€ 11.553**
	Rendimento medio per ciascun anno	*12,88%*	*2,44%*
Scenario di morte			
In caso di decesso dell'Assicurato	**Possibile rimborso a favore dei vostri beneficiari al netto dei costi**	**€ 10.000**	**€ 10.000**
Premio assicurativo preso nel tempo		**€ 0**	**€ 0**

Le cifre riportate comprendono tutti i costi del prodotto in quanto tale, e comprendono i costi di distribuzione del prodotto. Le cifre non tengono conto della vostra situazione fiscale personale, che può incidere anch'essa sull'importo del rimborso.
Gli scenari sono una rappresentazione dei risultati dell'investimento che ragionevolmente potranno avverarsi, in condizioni di mercato sia favorevoli sia

sfavorevoli. Varieranno a seconda della performance del mercato e del momento in cui è richiesto il riscatto. Si rappresentano anche i possibili risultati in caso di decesso ipotizzando lo scenario moderato.
Lo scenario di stress indica quale potrebbe essere l'importo rimborsato in circostanze di mercato estreme.

Quali sono i costi?

Andamento dei costi nel tempo

Le tabelle mostrano gli importi prelevati dall'investimento per coprire diversi tipi di costi. Tali importi dipendono dall'entità dell'investimento, dalla durata della detenzione del prodotto e dall'andamento del prodotto. Gli importi sono qui riportati a fini illustrativi e si basano su un importo esemplificativo dell'investimento e su diversi possibili periodi di investimento. Si è ipotizzato quanto segue:
— Nel primo anno recupero dell'importo investito (rendimento annuo dello 0%). Per gli altri periodi di detenzione si è ipotizzato che il prodotto abbia la performance indicata nello scenario moderato
— 10.000 EUR di investimento.

	In caso di uscita dopo 1 anno	In caso di uscita dopo 6 anni
Costi totali	**€ 658**	**€ 1.683**
Incidenza annuale dei costi (*)	**6,58%**	**2,84% ogni anno**

(*) Dimostra come i costi riducano ogni anno il rendimento nel corso del periodo di detenzione. Ad esempio, se l'uscita avviene nel periodo di detenzione raccomandato, si prevede che il rendimento medio annuo sarà pari al 2,65% prima dei costi e al -0,19% al netto dei costi. Una parte dei costi può essere condivisa con la persona che vende il prodotto per coprire i servizi che fornisce.

Composizione dei costi

Costi una tantum di ingresso o di uscita		Incidenza annuale dei costi in caso di uscita dopo 6 anni
Costi di ingresso	Non vengono applicati costi per l'acquisizione del contratto.	**0,00%**
Costi di uscita	Si applicano costi di uscita solo se voi disinvestite nei primi 4 anni (il costo è una percentuale del capitale assicurato decrescente in base agli anni trascorsi dall'inizio del contratto). I costi di uscita sono indicati come 'N/A' nella colonna successiva in quanto non si applicano se il prodotto è conservato fino al periodo di detenzione raccomandato.	**N/A**
Costi correnti registrati ogni anno		
Commissioni di gestione e altri costi amministrativi o di esercizio	Costo percentuale sul valore del contratto investito in quote. Si tratta di una stima basata sui costi effettivi dell'ultimo anno.	**2,35%**
Costi di transazione	dallo del valore dell'investimento all'anno. Si tratta di una stima dei costi sostenuti per l'acquisto e la vendita degli investimenti sottostanti per il prodotto. L'importo effettivo varierà a seconda di quanto viene acquistato e venduto.	**0,49%**
Oneri accessori sostenuti in determinate condizioni		
Commissioni di performance	Le commissioni di performance non si applicano.	**0,00%**

Alleanza Assicurazioni S.p.A. - Sede Legale: Piazza Tre Torri 1 - 20145 Milano - Tel. +39 02 40824111 - www.alleanza.it
Capitale Sociale Euro 210.000.000,00 i.v. - Codice Fiscale e iscrizione Registro Imprese di Milano Monza Brianza Lodi n. 10908160012 - Partita IVA n. 01333550323 - Pec: alleanza@pec.alleanza.it - Società iscritta all'Albo Imprese IVASS n. 1.00178, soggetta all'attività di direzione e coordinamento di Assicurazioni Generali S.p.A. ed appartenente al Gruppo Generali, iscritto al n. 026 dell'Albo dei gruppi assicurativi

Documento contenente le informazioni specifiche

Nome del prodotto: Stile Unico di Alleanza

Opzione di investimento: Percorso 4,5,6 - Fondo Interno Strategia Dynamic 0-100
Emittente: Alleanza Assicurazioni S.p.A.
Data del documento: 19/11/2026

Cos'è questa opzione d'investimento?

Obiettivi dell'opzione di investimento: La finalità della gestione del Fondo Interno è di perseguire nel medio lungo periodo l'incremento del valore delle prestazioni collegate mediante una struttura di portafoglio con livello di rischio alto e cogliendo le opportunità dei mercati finanziari italiani ed esteri. In particolare, la politica di gestione mira a massimizzare il rendimento del Fondo rispetto a un parametro oggettivo di riferimento (benchmark). Il benchmark del Fondo Strategia Dynamic 0-100 è un paniere di indici così composto: 50% MSCI WORLD e 50% OIS ESTR
Investitori al dettaglio cui si intende commercializzare l'opzione di investimento: Il tipo di cliente varia a seconda del Percorso scelto. Stile Unico di Alleanza è un prodotto di investimento assicurativo, caratterizzato da percorsi rivolti a clienti retail o professionali, con un bisogno di investimento e conoscenza o esperienza almeno sui prodotti assicurativi di investimento (IBIPs) che prevedono una molteplicità di opzioni di investimento declinate sulla possibilità per il cliente di scegliere liberamente tra diversi sottostanti/combinazioni di sottostanti l'allocazione dell'investimento, e per la copertura facoltativa, che abbiano manifestato anche un bisogno di protezione. Ciascun percorso si rivolge inoltre a diverse tipologie di clienti diversificati come segue: il "Percorso d'investimento 4" è rivolto a clienti con un bisogno di investimento, che punta almeno a una moderata crescita del capitale, con un orizzonte temporale almeno medio (a partire da 6 anni), un profilo di rischio almeno medio basso e capacità di sostenere almeno perdite contenute del valore dell'investimento; il "Percorso d'investimento 5" è rivolto a clienti con un bisogno di investimento, che punta almeno a una moderata crescita del capitale, con un orizzonte temporale almeno medio (a partire da 6 anni), un profilo di rischio almeno medio e capacità di sostenere almeno perdite contenute del valore dell'investimento; il "Percorso d'investimento 6" è rivolto a clienti con un bisogno di investimento, che punta ad una crescita anche più che moderata del capitale, con un orizzonte temporale almeno medio (a partire da 6 anni), un profilo di rischio almeno medio alto e capacità di sostenere perdite apprezzabili del valore dell'investimento".

Quali sono i rischi e qual è il potenziale rendimento?

Indicatore di rischio

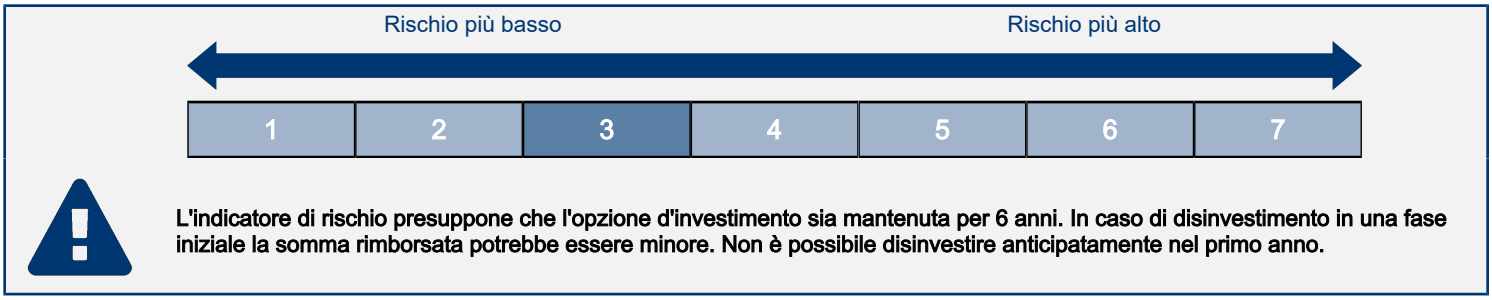

L'indicatore di rischio presuppone che l'opzione d'investimento sia mantenuta per 6 anni. In caso di disinvestimento in una fase iniziale la somma rimborsata potrebbe essere minore. Non è possibile disinvestire anticipatamente nel primo anno.

L'indicatore di rischio è un'indicazione orientativa del livello di rischio di questa opzione di investimento rispetto ad altri prodotti. Esso esprime la probabilità che l'opzione d'investimento subisca perdite monetarie a causa di movimenti sul mercato o a causa dell'incapacità dell'Impresa di pagarvi quanto dovuto.
Abbiamo classificato questa opzione di investimento al livello 3 su 7 che corrisponde alla classe di rischio medio-bassa.
Le condizioni per il disinvestimento nei primi 4 anni sono descritte nella sezione "Per quanto tempo devo detenerlo? Posso ritirare il capitale prematuramente?".

Scenari di performance

Il possibile rimborso dipenderà dall'andamento futuro dei mercati, che è incerto e non può essere previsto con esattezza. Lo scenario sfavorevole, lo scenario moderato e lo scenario favorevole riportati sono illustrazioni basate sulla performance peggiore, la performance media e la performance migliore del prodotto negli ultimi 11 anni. Nel futuro i mercati potrebbero avere un andamento molto diverso.

Periodo di detenzione raccomandato: 6 anni
Esempio di investimento: € 10.000

		In caso di uscita dopo 1 anno	In caso di uscita dopo 6 anni
Premio assicurativo: € 0			
Scenari di sopravvivenza			
Minimo	**Non esiste un rendimento minimo garantito in caso di riscatto. Potreste perdere il vostro intero investimento o parte di esso.**		
Stress	**Possibile rimborso al netto dei costi**	**€ 6.850**	**€ 5.425**
	Rendimento medio per ciascun anno	*-31,50%*	*-9,69%*
Sfavorevole	**Possibile rimborso al netto dei costi**	**€ 8.714**	**€ 9.135**
	Rendimento medio per ciascun anno	*-12,86%*	*-1,50%*
Moderato	**Possibile rimborso al netto dei costi**	**€ 9.638**	**€ 10.144**
	Rendimento medio per ciascun anno	*-3,62%*	*0,24%*
Favorevole	**Possibile rimborso al netto dei costi**	**€ 10.943**	**€ 12.688**
	Rendimento medio per ciascun anno	*9,43%*	*4,05%*
Scenario di morte			
In caso di decesso dell'Assicurato	**Possibile rimborso a favore dei vostri beneficiari al netto dei costi**	**€ 10.008**	**€ 10.164**
Premio assicurativo preso nel tempo		**€ 0**	**€ 0**

Le cifre riportate comprendono tutti i costi del prodotto in quanto tale, e comprendono i costi di distribuzione del prodotto. Le cifre non tengono conto della vostra situazione fiscale personale, che può incidere anch'essa sull'importo del rimborso.
Gli scenari sono una rappresentazione dei risultati dell'investimento che ragionevolmente potranno avverarsi, in condizioni di mercato sia favorevoli sia

sfavorevoli. Varieranno a seconda della performance del mercato e del momento in cui è richiesto il riscatto. Si rappresentano anche i possibili risultati in caso di decesso ipotizzando lo scenario moderato.
Lo scenario di stress indica quale potrebbe essere l'importo rimborsato in circostanze di mercato estreme.

Quali sono i costi?

Andamento dei costi nel tempo

Le tabelle mostrano gli importi prelevati dall'investimento per coprire diversi tipi di costi. Tali importi dipendono dall'entità dell'investimento, dalla durata della detenzione del prodotto e dall'andamento del prodotto. Gli importi sono qui riportati a fini illustrativi e si basano su un importo esemplificativo dell'investimento e su diversi possibili periodi di investimento. Si è ipotizzato quanto segue:
— Nel primo anno recupero dell'importo investito (rendimento annuo dello 0%). Per gli altri periodi di detenzione si è ipotizzato che il prodotto abbia la performance indicata nello scenario moderato
— 10.000 EUR di investimento.

	In caso di uscita dopo 1 anno	In caso di uscita dopo 6 anni
Costi totali	**€ 656**	**€ 1.715**
Incidenza annuale dei costi (*)	**6,56%**	**2,83% ogni anno**

(*) Dimostra come i costi riducano ogni anno il rendimento nel corso del periodo di detenzione. Ad esempio, se l'uscita avviene nel periodo di detenzione raccomandato, si prevede che il rendimento medio annuo sarà pari al 3,07% prima dei costi e al 0,24% al netto dei costi. Una parte dei costi può essere condivisa con la persona che vende il prodotto per coprire i servizi che fornisce.

Composizione dei costi

Costi una tantum di ingresso o di uscita		Incidenza annuale dei costi in caso di uscita dopo 6 anni
Costi di ingresso	Non vengono applicati costi per l'acquisizione del contratto.	**0,00%**
Costi di uscita	Si applicano costi di uscita solo se voi disinvestite nei primi 4 anni (il costo è una percentuale del capitale assicurato decrescente in base agli anni trascorsi dall'inizio del contratto). I costi di uscita sono indicati come 'N/A' nella colonna successiva in quanto non si applicano se il prodotto è conservato fino al periodo di detenzione raccomandato.	**N/A**
Costi correnti registrati ogni anno		
Commissioni di gestione e altri costi amministrativi o di esercizio	Costo percentuale sul valore del contratto investito in quote. Si tratta di una stima basata sui costi effettivi dell'ultimo anno.	**2,36%**
Costi di transazione	dallo del valore dell'investimento all'anno. Si tratta di una stima dei costi sostenuti per l'acquisto e la vendita degli investimenti sottostanti per il prodotto. L'importo effettivo varierà a seconda di quanto viene acquistato e venduto.	**0,47%**
Oneri accessori sostenuti in determinate condizioni		
Commissioni di performance	Le commissioni di performance non si applicano.	**0,00%**

Alleanza Assicurazioni S.p.A. - Sede Legale: Piazza Tre Torri 1 - 20145 Milano - Tel. +39 02 40824111 - www.alleanza.it
Capitale Sociale Euro 210.000.000,00 i.v. - Codice Fiscale e iscrizione Registro Imprese di Milano Monza Brianza Lodi n. 10908160012 - Partita IVA n. 01333550323 - Pec: alleanza@pec.alleanza.it - Società iscritta all'Albo Imprese IVASS n. 1.00178, soggetta all'attività di direzione e coordinamento di Assicurazioni Generali S.p.A. ed appartenente al Gruppo Generali, iscritto al n. 026 dell'Albo dei gruppi assicurativi

Documento contenente le informazioni specifiche

Nome del prodotto: Stile Unico di Alleanza

Opzione di investimento: Percorso 4,5,6 - Fondo Interno Strategia Moderate Global
Emittente: Alleanza Assicurazioni S.p.A.
Data del documento: 19/11/2026

Cos'è questa opzione d'investimento?

Obiettivi dell'opzione di investimento: La finalità della gestione del Fondo Interno è di perseguire nel medio periodo l'incremento del valore delle prestazioni collegate mediante una struttura di portafoglio con livello di rischio medio e cogliendo le opportunità dei mercati finanziari italiani ed esteri. In particolare, la politica di gestione mira a massimizzare il rendimento del Fondo rispetto a un parametro oggettivo di riferimento (benchmark). Il benchmark del Fondo Strategia Moderate Global è un paniere di indici così composto: 25% MSCI WORLD - 18% SECURED OVERNIGHT FINANCING RATE COMPOUNDED - 17% OIS ESTR - 40% JPMORGAN UNHEDGED ECU EBI GLOBAL
Investitori al dettaglio cui si intende commercializzare l'opzione di investimento: Il tipo di cliente varia a seconda del Percorso scelto. Stile Unico di Alleanza è un prodotto di investimento assicurativo, caratterizzato da percorsi rivolti a clienti retail o professionali, con un bisogno di investimento e conoscenza o esperienza almeno sui prodotti assicurativi di investimento (IBIPs) che prevedono una molteplicità di opzioni di investimento declinate sulla possibilità per il cliente di scegliere liberamente tra diversi sottostanti/combinazioni di sottostanti l'allocazione dell'investimento, e per la copertura facoltativa, che abbiano manifestato anche un bisogno di protezione. Ciascun percorso si rivolge inoltre a diverse tipologie di clienti diversificati come segue: il "Percorso d'investimento 4" è rivolto a clienti con un bisogno di investimento, che punta almeno a una moderata crescita del capitale, con un orizzonte temporale almeno medio (a partire da 6 anni), un profilo di rischio almeno medio basso e capacità di sostenere almeno perdite contenute del valore dell'investimento; il "Percorso d'investimento 5" è rivolto a clienti con un bisogno di investimento, che punta almeno a una moderata crescita del capitale, con un orizzonte temporale almeno medio (a partire da 6 anni), un profilo di rischio almeno medio e capacità di sostenere almeno perdite contenute del valore dell'investimento; il "Percorso d'investimento 6" è rivolto a clienti con un bisogno di investimento, che punta ad una crescita anche più che moderata del capitale, con un orizzonte temporale almeno medio (a partire da 6 anni), un profilo di rischio almeno medio alto e capacità di sostenere perdite apprezzabili del valore dell'investimento".

Quali sono i rischi e qual è il potenziale rendimento?

Indicatore di rischio

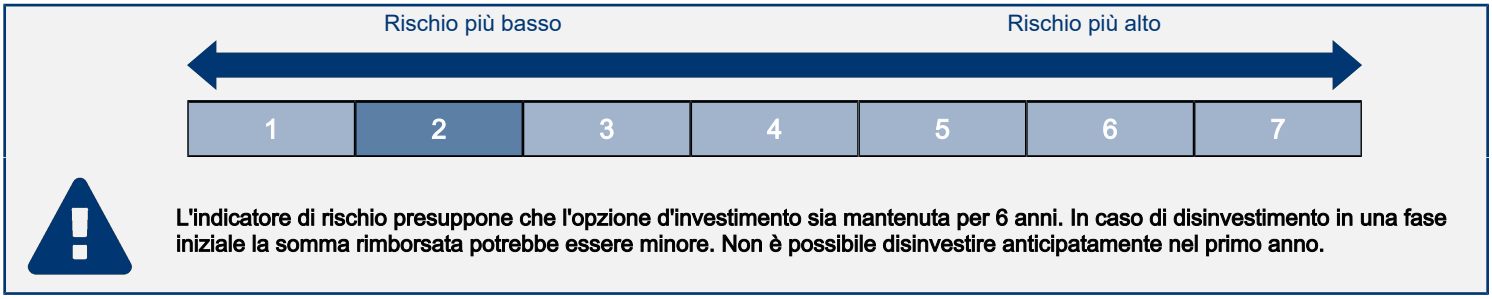

L'indicatore di rischio presuppone che l'opzione d'investimento sia mantenuta per 6 anni. In caso di disinvestimento in una fase iniziale la somma rimborsata potrebbe essere minore. Non è possibile disinvestire anticipatamente nel primo anno.

L'indicatore di rischio è un'indicazione orientativa del livello di rischio di questa opzione di investimento rispetto ad altri prodotti. Esso esprime la probabilità che l'opzione d'investimento subisca perdite monetarie a causa di movimenti sul mercato o a causa dell'incapacità dell'Impresa di pagarvi quanto dovuto.
Abbiamo classificato questa opzione di investimento al livello 2 su 7 che corrisponde alla classe di rischio bassa.
Le condizioni per il disinvestimento nei primi 4 anni sono descritte nella sezione "Per quanto tempo devo detenerlo? Posso ritirare il capitale prematuramente?".

Scenari di performance

Il possibile rimborso dipenderà dall'andamento futuro dei mercati, che è incerto e non può essere previsto con esattezza. Lo scenario sfavorevole, lo scenario moderato e lo scenario favorevole riportati sono illustrazioni basate sulla performance peggiore, la performance media e la performance migliore del prodotto negli ultimi 11 anni. Nel futuro i mercati potrebbero avere un andamento molto diverso.

Periodo di detenzione raccomandato: 6 anni
Esempio di investimento: € 10.000
Premio assicurativo: € 0

		In caso di uscita dopo 1 anno	In caso di uscita dopo 6 anni
Scenari di sopravvivenza			
Minimo	**Non esiste un rendimento minimo garantito in caso di riscatto. Potreste perdere il vostro intero investimento o parte di esso.**		
Stress	**Possibile rimborso al netto dei costi**	**€ 7.424**	**€ 6.485**
	Rendimento medio per ciascun anno	*-25,76%*	*-6,96%*
Sfavorevole	**Possibile rimborso al netto dei costi**	**€ 8.747**	**€ 8.697**
	Rendimento medio per ciascun anno	*-12,53%*	*-2,30%*
Moderato	**Possibile rimborso al netto dei costi**	**€ 9.585**	**€ 9.622**
	Rendimento medio per ciascun anno	*-4,15%*	*-0,64%*
Favorevole	**Possibile rimborso al netto dei costi**	**€ 10.578**	**€ 10.763**
	Rendimento medio per ciascun anno	*5,78%*	*1,23%*
Scenario di morte			
In caso di decesso dell'Assicurato	**Possibile rimborso a favore dei vostri beneficiari al netto dei costi**	**€ 10.000**	**€ 10.000**
Premio assicurativo preso nel tempo		**€ 0**	**€ 0**

Le cifre riportate comprendono tutti i costi del prodotto in quanto tale, e comprendono i costi di distribuzione del prodotto. Le cifre non tengono conto della vostra situazione fiscale personale, che può incidere anch'essa sull'importo del rimborso.

Gli scenari sono una rappresentazione dei risultati dell'investimento che ragionevolmente potranno avverarsi, in condizioni di mercato sia favorevoli sia sfavorevoli. Varieranno a seconda della performance del mercato e del momento in cui è richiesto il riscatto. Si rappresentano anche i possibili risultati in caso di decesso ipotizzando lo scenario moderato.
Lo scenario di stress indica quale potrebbe essere l'importo rimborsato in circostanze di mercato estreme.

Quali sono i costi?

Andamento dei costi nel tempo

Le tabelle mostrano gli importi prelevati dall'investimento per coprire diversi tipi di costi. Tali importi dipendono dall'entità dell'investimento, dalla durata della detenzione del prodotto e dall'andamento del prodotto. Gli importi sono qui riportati a fini illustrativi e si basano su un importo esemplificativo dell'investimento e su diversi possibili periodi di investimento. Si è ipotizzato quanto segue:
— Nel primo anno recupero dell'importo investito (rendimento annuo dello 0%). Per gli altri periodi di detenzione si è ipotizzato che il prodotto abbia la performance indicata nello scenario moderato
— 10.000 EUR di investimento.

	In caso di uscita dopo 1 anno	In caso di uscita dopo 6 anni
Costi totali	**€ 657**	**€ 1.655**
Incidenza annuale dei costi (*)	**6,57%**	**2,82% ogni anno**

(*) Dimostra come i costi riducano ogni anno il rendimento nel corso del periodo di detenzione. Ad esempio, se l'uscita avviene nel periodo di detenzione raccomandato, si prevede che il rendimento medio annuo sarà pari al 2,18% prima dei costi e al -0,64% al netto dei costi. Una parte dei costi può essere condivisa con la persona che vende il prodotto per coprire i servizi che fornisce.

Composizione dei costi

Costi una tantum di ingresso o di uscita		Incidenza annuale dei costi in caso di uscita dopo 6 anni
Costi di ingresso	Non vengono applicati costi per l'acquisizione del contratto.	**0,00%**
Costi di uscita	Si applicano costi di uscita solo se voi disinvestite nei primi 4 anni (il costo è una percentuale del capitale assicurato decrescente in base agli anni trascorsi dall'inizio del contratto). I costi di uscita sono indicati come 'N/A' nella colonna successiva in quanto non si applicano se il prodotto è conservato fino al periodo di detenzione raccomandato.	**N/A**
Costi correnti registrati ogni anno		
Commissioni di gestione e altri costi amministrativi o di esercizio	Costo percentuale sul valore del contratto investito in quote. Si tratta di una stima basata sui costi effettivi dell'ultimo anno.	**2,34%**
Costi di transazione	dallo del valore dell'investimento all'anno. Si tratta di una stima dei costi sostenuti per l'acquisto e la vendita degli investimenti sottostanti per il prodotto. L'importo effettivo varierà a seconda di quanto viene acquistato e venduto.	**0,48%**
Oneri accessori sostenuti in determinate condizioni		
Commissioni di performance	Le commissioni di performance non si applicano.	**0,00%**

Alleanza Assicurazioni S.p.A. - Sede Legale: Piazza Tre Torri 1 - 20145 Milano - Tel. +39 02 40824111 - www.alleanza.it
Capitale Sociale Euro 210.000.000,00 i.v. - Codice Fiscale e iscrizione Registro Imprese di Milano Monza Brianza Lodi n. 10908160012 - Partita IVA n. 01333550323 - Pec: alleanza@pec.alleanza.it - Società iscritta all'Albo Imprese IVASS n. 1.00178, soggetta all'attività di direzione e coordinamento di Assicurazioni Generali S.p.A. ed appartenente al Gruppo Generali, iscritto al n. 026 dell'Albo dei gruppi assicurativi

Documento contenente le informazioni specifiche

Nome del prodotto: Stile Unico di Alleanza

Opzione di investimento: Percorso 4,5,6 - Gestione Separata Fondo Euro San Giorgio
Emittente: Alleanza Assicurazioni S.p.A.
Data del documento: 19/11/2026

Cos'è questa opzione d'investimento?

Obiettivi dell'opzione di investimento: La Gestione Separata prevede una politica d'investimento prudente che mira a massimizzare il rendimento nel medio e lungo termine mantenendo costantemente un basso livello di rischiosità del portafoglio e perseguendo la stabilità dei rendimenti nel corso del tempo. Le principali tipologie di investimento in cui vengono investite le risorse sono: obbligazionario, immobiliare e azionario. Il rendimento annuo è determinato rapportando il risultato finanziario della gestione separata alla giacenza media delle attività della gestione stessa
Investitori al dettaglio cui si intende commercializzare l'opzione di investimento: Il tipo di cliente varia a seconda del Percorso scelto. Stile Unico di Alleanza è un prodotto di investimento assicurativo, caratterizzato da percorsi rivolti a clienti retail o professionali, con un bisogno di investimento e conoscenza o esperienza almeno sui prodotti assicurativi di investimento (IBIPs) che prevedono una molteplicità di opzioni di investimento declinate sulla possibilità per il cliente di scegliere liberamente tra diversi sottostanti/combinazioni di sottostanti l'allocazione dell'investimento, e per la copertura facoltativa, che abbiano manifestato anche un bisogno di protezione. Ciascun percorso si rivolge inoltre a diverse tipologie di clienti diversificati come segue: il "Percorso d'investimento 4" è rivolto a clienti con un bisogno di investimento, che punta almeno a una moderata crescita del capitale, con un orizzonte temporale almeno medio (a partire da 6 anni), un profilo di rischio almeno medio basso e capacità di sostenere almeno perdite contenute del valore dell'investimento; il "Percorso d'investimento 5" è rivolto a clienti con un bisogno di investimento, che punta almeno a una moderata crescita del capitale, con un orizzonte temporale almeno medio (a partire da 6 anni), un profilo di rischio almeno medio e capacità di sostenere almeno perdite contenute del valore dell'investimento; il "Percorso d'investimento 6" è rivolto a clienti con un bisogno di investimento, che punta ad una crescita anche più che moderata del capitale, con un orizzonte temporale almeno medio (a partire da 6 anni), un profilo di rischio almeno medio alto e capacità di sostenere perdite apprezzabili del valore dell'investimento".

Quali sono i rischi e qual è il potenziale rendimento?

Indicatore di rischio

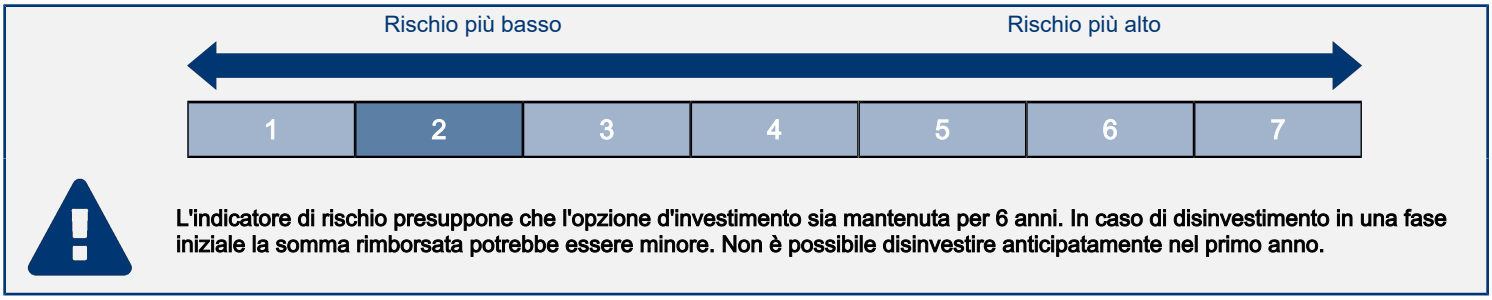

L'indicatore di rischio presuppone che l'opzione d'investimento sia mantenuta per 6 anni. In caso di disinvestimento in una fase iniziale la somma rimborsata potrebbe essere minore. Non è possibile disinvestire anticipatamente nel primo anno.

L'indicatore di rischio è un'indicazione orientativa del livello di rischio di questa opzione di investimento rispetto ad altri prodotti. Esso esprime la probabilità che l'opzione d'investimento subisca perdite monetarie a causa di movimenti sul mercato o a causa dell'incapacità dell'Impresa di pagarvi quanto dovuto.
Abbiamo classificato questa opzione di investimento al livello 2 su 7 che corrisponde alla classe di rischio bassa.
Le condizioni per il disinvestimento nei primi 4 anni sono descritte nella sezione "Per quanto tempo devo detenerlo? Posso ritirare il capitale prematuramente?".

Scenari di performance

Il possibile rimborso dipenderà dall'andamento futuro dei mercati, che è incerto e non può essere previsto con esattezza. Gli scenari riportati sono illustrazioni basate sui risultati passati e su alcune ipotesi. Nel futuro i mercati potrebbero avere un andamento molto diverso.

Periodo di detenzione raccomandato: 6 anni
Esempio di investimento: € 10.000
Premio assicurativo: € 0

		In caso di uscita dopo 1 anno	In caso di uscita dopo 6 anni
Scenari di sopravvivenza			
Minimo	**Non esiste un rendimento minimo garantito in caso di riscatto. Potreste perdere il vostro intero investimento o parte di esso. Il rendimento è garantito solo in caso di decesso dell'assicurato.**		
Stress	**Possibile rimborso al netto dei costi**	**€ 9.711**	**€ 10.281**
	Rendimento medio per ciascun anno	*-2,89%*	*0,46%*
Sfavorevole	**Possibile rimborso al netto dei costi**	**€ 9.829**	**€ 11.214**
	Rendimento medio per ciascun anno	*-1,71%*	*1,93%*
Moderato	**Possibile rimborso al netto dei costi**	**€ 9.829**	**€ 11.376**
	Rendimento medio per ciascun anno	*-1,71%*	*2,17%*
Favorevole	**Possibile rimborso al netto dei costi**	**€ 9.829**	**€ 11.859**
	Rendimento medio per ciascun anno	*-1,71%*	*2,88%*
Scenario di morte			
In caso di decesso dell'Assicurato	**Possibile rimborso a favore dei vostri beneficiari al netto dei costi**	**€ 10.185**	**€ 11.376**
Premio assicurativo preso nel tempo		**€ 0**	**€ 0**

Le cifre riportate comprendono tutti i costi del prodotto in quanto tale, e comprendono i costi di distribuzione del prodotto. Le cifre non tengono conto della vostra situazione fiscale personale, che può incidere anch'essa sull'importo del rimborso.
Gli scenari sono una rappresentazione dei risultati dell'investimento che ragionevolmente potranno avverarsi, in condizioni di mercato sia favorevoli sia

sfavorevoli. Varieranno a seconda della performance del mercato e del momento in cui è richiesto il riscatto. Si rappresentano anche i possibili risultati in caso di decesso ipotizzando lo scenario moderato.
Lo scenario di stress indica quale potrebbe essere l'importo rimborsato in circostanze di mercato estreme.

Quali sono i costi?

Andamento dei costi nel tempo

Le tabelle mostrano gli importi prelevati dall'investimento per coprire diversi tipi di costi. Tali importi dipendono dall'entità dell'investimento, dalla durata della detenzione del prodotto e dall'andamento del prodotto. Gli importi sono qui riportati a fini illustrativi e si basano su un importo esemplificativo dell'investimento e su diversi possibili periodi di investimento. Si è ipotizzato quanto segue:
— Nel primo anno recupero dell'importo investito (rendimento annuo dello 0%). Per gli altri periodi di detenzione si è ipotizzato che il prodotto abbia la performance indicata nello scenario moderato
— 10.000 EUR di investimento.

	In caso di uscita dopo 1 anno	In caso di uscita dopo 6 anni
Costi totali	**€ 512**	**€ 718**
Incidenza annuale dei costi (*)	**5,13%**	**1,29% ogni anno**

(*) Dimostra come i costi riducano ogni anno il rendimento nel corso del periodo di detenzione. Ad esempio, se l'uscita avviene nel periodo di detenzione raccomandato, si prevede che il rendimento medio annuo sarà pari al 3,46% prima dei costi e al 2,17% al netto dei costi. Una parte dei costi può essere condivisa con la persona che vende il prodotto per coprire i servizi che fornisce.

Composizione dei costi

Costi una tantum di ingresso o di uscita		Incidenza annuale dei costi in caso di uscita dopo 6 anni
Costi di ingresso	Non vengono applicati costi per l'acquisizione del contratto.	**0,00%**
Costi di uscita	Si applicano costi di uscita solo se voi disinvestite nei primi 4 anni (il costo è una percentuale del capitale assicurato decrescente in base agli anni trascorsi dall'inizio del contratto). I costi di uscita sono indicati come 'N/A' nella colonna successiva in quanto non si applicano se il prodotto è conservato fino al periodo di detenzione raccomandato.	**N/A**
Costi correnti registrati ogni anno		
Commissioni di gestione e altri costi amministrativi o di esercizio	Costo trattenuto dal rendimento della gestione separata, espresso in punti percentuali assoluti. Si tratta di una stima basata sui costi effettivi dell'ultimo anno.	**1,29%**
Costi di transazione	dallo del valore dell'investimento all'anno. Si tratta di una stima dei costi sostenuti per l'acquisto e la vendita degli investimenti sottostanti per il prodotto. L'importo effettivo varierà a seconda di quanto viene acquistato e venduto.	**0,00%**
Oneri accessori sostenuti in determinate condizioni		
Commissioni di performance	Le commissioni di performance non si applicano.	**0,00%**

Alleanza Assicurazioni S.p.A. - Sede Legale: Piazza Tre Torri 1 - 20145 Milano - Tel. +39 02 40824111 - www.alleanza.it
Capitale Sociale Euro 210.000.000,00 i.v. - Codice Fiscale e iscrizione Registro Imprese di Milano Monza Brianza Lodi n. 10908160012 - Partita IVA n. 01333550323 - Pec: alleanza@pec.alleanza.it - Società iscritta all'Albo Imprese IVASS n. 1.00178, soggetta all'attività di direzione e coordinamento di Assicurazioni Generali S.p.A. ed appartenente al Gruppo Generali, iscritto al n. 026 dell'Albo dei gruppi assicurativi

Documento contenente le informazioni specifiche

Nome del prodotto: Stile Unico di Alleanza

Opzione di investimento: Percorso 5 - Asian Opportunities C ACC EUR
Emittente: Schroders
ISIN: LU0248183658
Data del documento: 19/11/2026

Cos'è questa opzione d'investimento?

Obiettivi dell'opzione di investimento: Per le informazioni specifiche, relative ad obiettivi e politica di investimento della presente opzione di investimento, si rimanda al KID (redatto dalla Società emittente) presente sul sito della Compagnia all'indirizzo internet www.alleanza.it/investimento/stile-unico.
Investitori al dettaglio cui si intende commercializzare l'opzione di investimento: Il tipo di cliente varia a seconda del Percorso scelto. Stile Unico di Alleanza è un prodotto di investimento assicurativo, caratterizzato da percorsi rivolti a clienti retail o professionali, con un bisogno di investimento e conoscenza o esperienza almeno sui prodotti assicurativi di investimento (IBIPs) che prevedono una molteplicità di opzioni di investimento declinate sulla possibilità per il cliente di scegliere liberamente tra diversi sottostanti/combinazioni di sottostanti l'allocazione dell'investimento, e per la copertura facoltativa, che abbiano manifestato anche un bisogno di protezione. Ciascun percorso si rivolge inoltre a diverse tipologie di clienti diversificati come segue: il "Percorso d'investimento 5" è rivolto a clienti con un bisogno di investimento, che punta almeno a una moderata crescita del capitale, con un orizzonte temporale almeno medio (a partire da 6 anni), un profilo di rischio almeno medio e capacità di sostenere almeno perdite contenute del valore dell'investimento.

Quali sono i rischi e qual è il potenziale rendimento?

Indicatore di rischio

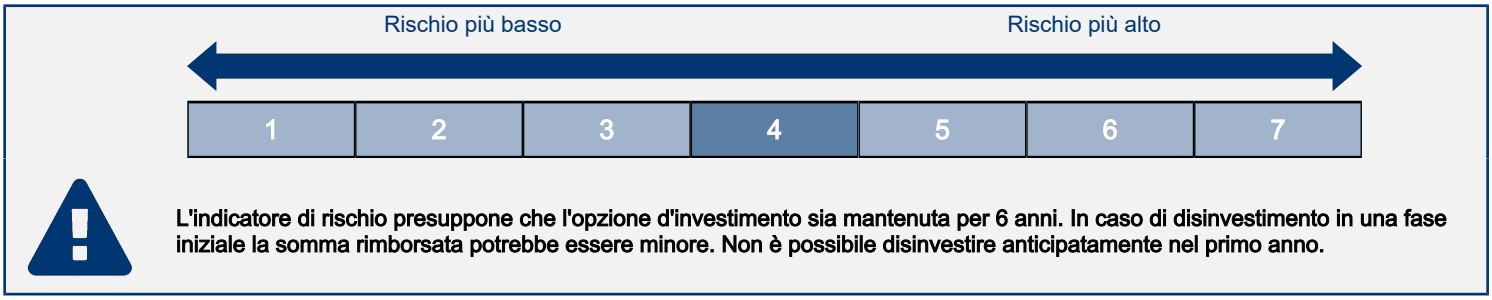

L'indicatore di rischio presuppone che l'opzione d'investimento sia mantenuta per 6 anni. In caso di disinvestimento in una fase iniziale la somma rimborsata potrebbe essere minore. Non è possibile disinvestire anticipatamente nel primo anno.

L'indicatore di rischio è un'indicazione orientativa del livello di rischio di questa opzione di investimento rispetto ad altri prodotti. Esso esprime la probabilità che l'opzione d'investimento subisca perdite monetarie a causa di movimenti sul mercato o a causa dell'incapacità dell'Impresa di pagarvi quanto dovuto.
Abbiamo classificato questa opzione di investimento al livello 4 su 7 che corrisponde alla classe di rischio media.
Le condizioni per il disinvestimento nei primi 4 anni sono descritte nella sezione "Per quanto tempo devo detenerlo? Posso ritirare il capitale prematuramente?".

Scenari di performance

Il possibile rimborso dipenderà dall'andamento futuro dei mercati, che è incerto e non può essere previsto con esattezza. Lo scenario sfavorevole, lo scenario moderato e lo scenario favorevole riportati sono illustrazioni basate sulla performance peggiore, la performance media e la performance migliore del prodotto negli ultimi 11 anni. Nel futuro i mercati potrebbero avere un andamento molto diverso.

Periodo di detenzione raccomandato: 6 anni
Esempio di investimento: € 10.000
Premio assicurativo: € 0

		In caso di uscita dopo 1 anno	In caso di uscita dopo 6 anni
Scenari di sopravvivenza			
Minimo	**Non esiste un rendimento minimo garantito in caso di riscatto. Potreste perdere il vostro intero investimento o parte di esso.**		
Stress	**Possibile rimborso al netto dei costi**	**€ 3.352**	**€ 2.126**
	Rendimento medio per ciascun anno	*-66,48%*	*-22,74%*
Sfavorevole	**Possibile rimborso al netto dei costi**	**€ 7.228**	**€ 9.438**
	Rendimento medio per ciascun anno	*-27,72%*	*-0,96%*
Moderato	**Possibile rimborso al netto dei costi**	**€ 10.257**	**€ 12.459**
	Rendimento medio per ciascun anno	*2,57%*	*3,73%*
Favorevole	**Possibile rimborso al netto dei costi**	**€ 15.569**	**€ 18.898**
	Rendimento medio per ciascun anno	*55,69%*	*11,19%*
Scenario di morte			
In caso di decesso dell'Assicurato	**Possibile rimborso a favore dei vostri beneficiari al netto dei costi**	**€ 10.650**	**€ 12.484**
Premio assicurativo preso nel tempo		**€ 0**	**€ 0**

Le cifre riportate comprendono tutti i costi del prodotto in quanto tale, e comprendono i costi di distribuzione del prodotto. Le cifre non tengono conto della vostra situazione fiscale personale, che può incidere anch'essa sull'importo del rimborso.
Gli scenari sono una rappresentazione dei risultati dell'investimento che ragionevolmente potranno avverarsi, in condizioni di mercato sia favorevoli sia sfavorevoli. Varieranno a seconda della performance del mercato e del momento in cui è richiesto il riscatto. Si rappresentano anche i possibili risultati in caso di decesso ipotizzando lo scenario moderato.
Lo scenario di stress indica quale potrebbe essere l'importo rimborsato in circostanze di mercato estreme.

Quali sono i costi?

Andamento dei costi nel tempo

Le tabelle mostrano gli importi prelevati dall'investimento per coprire diversi tipi di costi. Tali importi dipendono dall'entità dell'investimento, dalla durata della detenzione del prodotto e dall'andamento del prodotto. Gli importi sono qui riportati a fini illustrativi e si basano su un importo esemplificativo dell'investimento e su diversi possibili periodi di investimento. Si è ipotizzato quanto segue:
— Nel primo anno recupero dell'importo investito (rendimento annuo dello 0%). Per gli altri periodi di detenzione si è ipotizzato che il prodotto abbia la performance indicata nello scenario moderato
— 10.000 EUR di investimento.

	In caso di uscita dopo 1 anno	In caso di uscita dopo 6 anni
Costi totali	**€ 718**	**€ 2.381**
Incidenza annuale dei costi (*)	**7,18%**	**3,56% ogni anno**

(*) Dimostra come i costi riducano ogni anno il rendimento nel corso del periodo di detenzione. Ad esempio, se l'uscita avviene nel periodo di detenzione raccomandato, si prevede che il rendimento medio annuo sarà pari al 7,29% prima dei costi e al 3,73% al netto dei costi. Una parte dei costi può essere condivisa con la persona che vende il prodotto per coprire i servizi che fornisce.

Composizione dei costi

Costi una tantum di ingresso o di uscita		Incidenza annuale dei costi in caso di uscita dopo 6 anni
Costi di ingresso	Non vengono applicati costi per l'acquisizione del contratto.	**0,00%**
Costi di uscita	Si applicano costi di uscita solo se voi disinvestite nei primi 4 anni (il costo è una percentuale del capitale assicurato decrescente in base agli anni trascorsi dall'inizio del contratto). I costi di uscita sono indicati come 'N/A' nella colonna successiva in quanto non si applicano se il prodotto è conservato fino al periodo di detenzione raccomandato.	**N/A**
Costi correnti registrati ogni anno		
Commissioni di gestione e altri costi amministrativi o di esercizio	Costo percentuale sul valore del contratto investito in quote. Si tratta di una stima basata sui costi effettivi dell'ultimo anno.	**3,56%**
Costi di transazione	dallo del valore dell'investimento all'anno. Si tratta di una stima dei costi sostenuti per l'acquisto e la vendita degli investimenti sottostanti per il prodotto. L'importo effettivo varierà a seconda di quanto viene acquistato e venduto.	**0,00%**
Oneri accessori sostenuti in determinate condizioni		
Commissioni di performance	Costi percentuali in base all'eventuale maggior rendimento conseguito dal fondo esterno rispetto a un parametro di riferimento. L'importo effettivo varierà a seconda dell'andamento dell'investimento. La stima dei costi aggregati di cui sopra comprende la media degli ultimi 5 anni.	**0,00%**

Alleanza Assicurazioni S.p.A. - Sede Legale: Piazza Tre Torri 1 - 20145 Milano - Tel. +39 02 40824111 - www.alleanza.it
Capitale Sociale Euro 210.000.000,00 i.v. - Codice Fiscale e iscrizione Registro Imprese di Milano Monza Brianza Lodi n. 10908160012 - Partita IVA n. 01333550323 - Pec: alleanza@pec.alleanza.it - Società iscritta all'Albo Imprese IVASS n. 1.00178, soggetta all'attività di direzione e coordinamento di Assicurazioni Generali S.p.A. ed appartenente al Gruppo Generali, iscritto al n. 026 dell'Albo dei gruppi assicurativi

Documento contenente le informazioni specifiche

Nome del prodotto: Stile Unico di Alleanza

Opzione di investimento: Percorso 5 - Global Real Return Fund Inst ACC EUR Hdg
Emittente: Pimco
ISIN: IE0033666466
Data del documento: 19/11/2026

Cos'è questa opzione d'investimento?

Obiettivi dell'opzione di investimento: Per le informazioni specifiche, relative ad obiettivi e politica di investimento della presente opzione di investimento, si rimanda al KID (redatto dalla Società emittente) presente sul sito della Compagnia all'indirizzo internet www.alleanza.it/investimento/stile-unico.
Investitori al dettaglio cui si intende commercializzare l'opzione di investimento: Il tipo di cliente varia a seconda del Percorso scelto. Stile Unico di Alleanza è un prodotto di investimento assicurativo, caratterizzato da percorsi rivolti a clienti retail o professionali, con un bisogno di investimento e conoscenza o esperienza almeno sui prodotti assicurativi di investimento (IBIPs) che prevedono una molteplicità di opzioni di investimento declinate sulla possibilità per il cliente di scegliere liberamente tra diversi sottostanti/combinazioni di sottostanti l'allocazione dell'investimento, e per la copertura facoltativa, che abbiano manifestato anche un bisogno di protezione. Ciascun percorso si rivolge inoltre a diverse tipologie di clienti diversificati come segue: il "Percorso d'investimento 5" è rivolto a clienti con un bisogno di investimento, che punta almeno a una moderata crescita del capitale, con un orizzonte temporale almeno medio (a partire da 6 anni), un profilo di rischio almeno medio e capacità di sostenere almeno perdite contenute del valore dell'investimento.

Quali sono i rischi e qual è il potenziale rendimento?

Indicatore di rischio

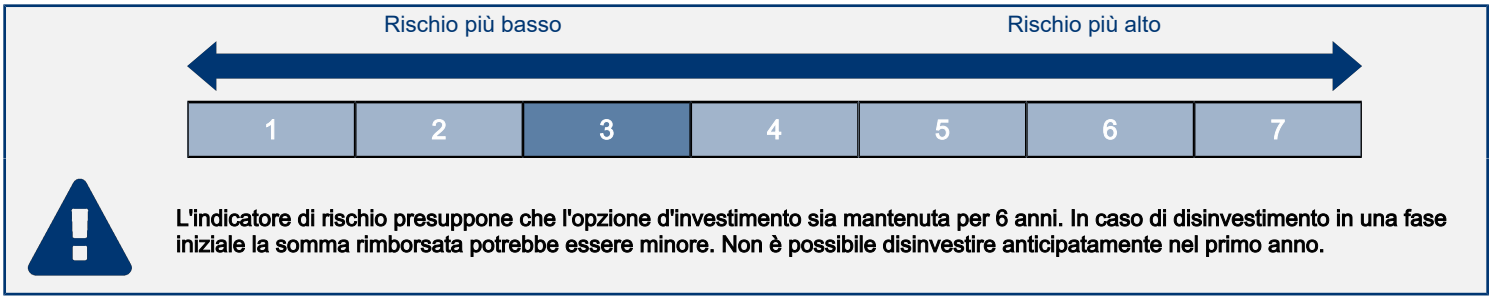

L'indicatore di rischio presuppone che l'opzione d'investimento sia mantenuta per 6 anni. In caso di disinvestimento in una fase iniziale la somma rimborsata potrebbe essere minore. Non è possibile disinvestire anticipatamente nel primo anno.

L'indicatore di rischio è un'indicazione orientativa del livello di rischio di questa opzione di investimento rispetto ad altri prodotti. Esso esprime la probabilità che l'opzione d'investimento subisca perdite monetarie a causa di movimenti sul mercato o a causa dell'incapacità dell'Impresa di pagarvi quanto dovuto.
Abbiamo classificato questa opzione di investimento al livello 3 su 7 che corrisponde alla classe di rischio medio-bassa.
Le condizioni per il disinvestimento nei primi 4 anni sono descritte nella sezione "Per quanto tempo devo detenerlo? Posso ritirare il capitale prematuramente?".

Scenari di performance

Il possibile rimborso dipenderà dall'andamento futuro dei mercati, che è incerto e non può essere previsto con esattezza. Lo scenario sfavorevole, lo scenario moderato e lo scenario favorevole riportati sono illustrazioni basate sulla performance peggiore, la performance media e la performance migliore del prodotto negli ultimi 11 anni. Nel futuro i mercati potrebbero avere un andamento molto diverso.

Periodo di detenzione raccomandato: 6 anni
Esempio di investimento: € 10.000
Premio assicurativo: € 0

		In caso di uscita dopo 1 anno	In caso di uscita dopo 6 anni
Scenari di sopravvivenza			
Minimo	**Non esiste un rendimento minimo garantito in caso di riscatto. Potreste perdere il vostro intero investimento o parte di esso.**		
Stress	**Possibile rimborso al netto dei costi**	**€ 5.712**	**€ 4.743**
	Rendimento medio per ciascun anno	*-42,88%*	*-11,69%*
Sfavorevole	**Possibile rimborso al netto dei costi**	**€ 7.722**	**€ 7.397**
	Rendimento medio per ciascun anno	*-22,78%*	*-4,90%*
Moderato	**Possibile rimborso al netto dei costi**	**€ 9.652**	**€ 8.552**
	Rendimento medio per ciascun anno	*-3,48%*	*-2,57%*
Favorevole	**Possibile rimborso al netto dei costi**	**€ 10.441**	**€ 11.244**
	Rendimento medio per ciascun anno	*4,41%*	*1,97%*
Scenario di morte			
In caso di decesso dell'Assicurato	**Possibile rimborso a favore dei vostri beneficiari al netto dei costi**	**€ 10.022**	**€ 10.000**
Premio assicurativo preso nel tempo		**€ 0**	**€ 0**

Le cifre riportate comprendono tutti i costi del prodotto in quanto tale, e comprendono i costi di distribuzione del prodotto. Le cifre non tengono conto della vostra situazione fiscale personale, che può incidere anch'essa sull'importo del rimborso.
Gli scenari sono una rappresentazione dei risultati dell'investimento che ragionevolmente potranno avverarsi, in condizioni di mercato sia favorevoli sia sfavorevoli. Varieranno a seconda della performance del mercato e del momento in cui è richiesto il riscatto. Si rappresentano anche i possibili risultati in caso di decesso ipotizzando lo scenario moderato.
Lo scenario di stress indica quale potrebbe essere l'importo rimborsato in circostanze di mercato estreme.

Quali sono i costi?

Andamento dei costi nel tempo

Le tabelle mostrano gli importi prelevati dall'investimento per coprire diversi tipi di costi. Tali importi dipendono dall'entità dell'investimento, dalla durata della detenzione del prodotto e dall'andamento del prodotto. Gli importi sono qui riportati a fini illustrativi e si basano su un importo esemplificativo dell'investimento e su diversi possibili periodi di investimento. Si è ipotizzato quanto segue:
— Nel primo anno recupero dell'importo investito (rendimento annuo dello 0%). Per gli altri periodi di detenzione si è ipotizzato che il prodotto abbia la performance indicata nello scenario moderato
— 10.000 EUR di investimento.

	In caso di uscita dopo 1 anno	In caso di uscita dopo 6 anni
Costi totali	**€ 676**	**€ 1.689**
Incidenza annuale dei costi (*)	**6,76%**	**2,95% ogni anno**

(*) Dimostra come i costi riducano ogni anno il rendimento nel corso del periodo di detenzione. Ad esempio, se l'uscita avviene nel periodo di detenzione raccomandato, si prevede che il rendimento medio annuo sarà pari al 0,38% prima dei costi e al -2,57% al netto dei costi. Una parte dei costi può essere condivisa con la persona che vende il prodotto per coprire i servizi che fornisce.

Composizione dei costi

Costi una tantum di ingresso o di uscita		Incidenza annuale dei costi in caso di uscita dopo 6 anni
Costi di ingresso	Non vengono applicati costi per l'acquisizione del contratto.	**0,00%**
Costi di uscita	Si applicano costi di uscita solo se voi disinvestite nei primi 4 anni (il costo è una percentuale del capitale assicurato decrescente in base agli anni trascorsi dall'inizio del contratto). I costi di uscita sono indicati come 'N/A' nella colonna successiva in quanto non si applicano se il prodotto è conservato fino al periodo di detenzione raccomandato.	**N/A**
Costi correnti registrati ogni anno		
Commissioni di gestione e altri costi amministrativi o di esercizio	Costo percentuale sul valore del contratto investito in quote. Si tratta di una stima basata sui costi effettivi dell'ultimo anno.	**2,95%**
Costi di transazione	dallo del valore dell'investimento all'anno. Si tratta di una stima dei costi sostenuti per l'acquisto e la vendita degli investimenti sottostanti per il prodotto. L'importo effettivo varierà a seconda di quanto viene acquistato e venduto.	**0,00%**
Oneri accessori sostenuti in determinate condizioni		
Commissioni di performance	Costi percentuali in base all'eventuale maggior rendimento conseguito dal fondo esterno rispetto a un parametro di riferimento. L'importo effettivo varierà a seconda dell'andamento dell'investimento. La stima dei costi aggregati di cui sopra comprende la media degli ultimi 5 anni.	**0,00%**

Alleanza Assicurazioni S.p.A. - Sede Legale: Piazza Tre Torri 1 - 20145 Milano - Tel. +39 02 40824111 - www.alleanza.it
Capitale Sociale Euro 210.000.000,00 i.v. - Codice Fiscale e iscrizione Registro Imprese di Milano Monza Brianza Lodi n. 10908160012 - Partita IVA n. 01333550323 - Pec: alleanza@pec.alleanza.it - Società iscritta all'Albo Imprese IVASS n. 1.00178, soggetta all'attività di direzione e coordinamento di Assicurazioni Generali S.p.A. ed appartenente al Gruppo Generali, iscritto al n. 026 dell'Albo dei gruppi assicurativi

Documento contenente le informazioni specifiche

Nome del prodotto: Stile Unico di Alleanza

Opzione di investimento: Percorso 5 - iShares Core MSCI EMU UCITS ETF EUR Acc
Emittente: Blackrock - iShares
ISIN: IE00B53QG562
Data del documento: 19/11/2026

Cos'è questa opzione d'investimento?

Obiettivi dell'opzione di investimento: Per le informazioni specifiche, relative ad obiettivi e politica di investimento della presente opzione di investimento, si rimanda al KID (redatto dalla Società emittente) presente sul sito della Compagnia all'indirizzo internet www.alleanza.it/investimento/stile-unico.
Investitori al dettaglio cui si intende commercializzare l'opzione di investimento: Il tipo di cliente varia a seconda del Percorso scelto. Stile Unico di Alleanza è un prodotto di investimento assicurativo, caratterizzato da percorsi rivolti a clienti retail o professionali, con un bisogno di investimento e conoscenza o esperienza almeno sui prodotti assicurativi di investimento (IBIPs) che prevedono una molteplicità di opzioni di investimento declinate sulla possibilità per il cliente di scegliere liberamente tra diversi sottostanti/combinazioni di sottostanti l'allocazione dell'investimento, e per la copertura facoltativa, che abbiano manifestato anche un bisogno di protezione. Ciascun percorso si rivolge inoltre a diverse tipologie di clienti diversificati come segue: il "Percorso d'investimento 5" è rivolto a clienti con un bisogno di investimento, che punta almeno a una moderata crescita del capitale, con un orizzonte temporale almeno medio (a partire da 6 anni), un profilo di rischio almeno medio e capacità di sostenere almeno perdite contenute del valore dell'investimento.

Quali sono i rischi e qual è il potenziale rendimento?

Indicatore di rischio

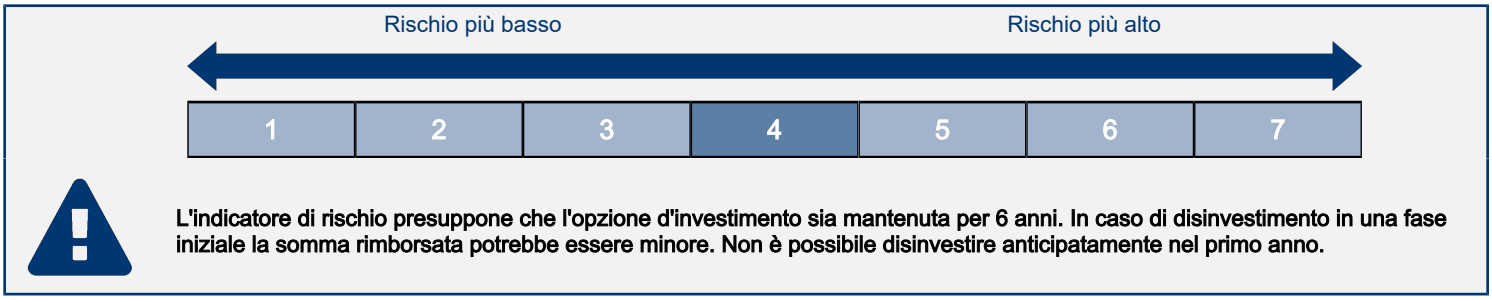

L'indicatore di rischio presuppone che l'opzione d'investimento sia mantenuta per 6 anni. In caso di disinvestimento in una fase iniziale la somma rimborsata potrebbe essere minore. Non è possibile disinvestire anticipatamente nel primo anno.

L'indicatore di rischio è un'indicazione orientativa del livello di rischio di questa opzione di investimento rispetto ad altri prodotti. Esso esprime la probabilità che l'opzione d'investimento subisca perdite monetarie a causa di movimenti sul mercato o a causa dell'incapacità dell'Impresa di pagarvi quanto dovuto.
Abbiamo classificato questa opzione di investimento al livello 4 su 7 che corrisponde alla classe di rischio media.
Le condizioni per il disinvestimento nei primi 4 anni sono descritte nella sezione "Per quanto tempo devo detenerlo? Posso ritirare il capitale prematuramente?".

Scenari di performance

Il possibile rimborso dipenderà dall'andamento futuro dei mercati, che è incerto e non può essere previsto con esattezza. Lo scenario sfavorevole, lo scenario moderato e lo scenario favorevole riportati sono illustrazioni basate sulla performance peggiore, la performance media e la performance migliore del prodotto negli ultimi 11 anni. Nel futuro i mercati potrebbero avere un andamento molto diverso.

Periodo di detenzione raccomandato: 6 anni
Esempio di investimento: € 10.000
Premio assicurativo: € 0

		In caso di uscita dopo 1 anno	In caso di uscita dopo 6 anni
Scenari di sopravvivenza			
Minimo	**Non esiste un rendimento minimo garantito in caso di riscatto. Potreste perdere il vostro intero investimento o parte di esso.**		
Stress	**Possibile rimborso al netto dei costi**	**€ 3.489**	**€ 2.742**
	Rendimento medio per ciascun anno	*-65,11%*	*-19,40%*
Sfavorevole	**Possibile rimborso al netto dei costi**	**€ 7.774**	**€ 10.627**
	Rendimento medio per ciascun anno	*-22,26%*	*1,02%*
Moderato	**Possibile rimborso al netto dei costi**	**€ 10.505**	**€ 13.469**
	Rendimento medio per ciascun anno	*5,05%*	*5,09%*
Favorevole	**Possibile rimborso al netto dei costi**	**€ 13.614**	**€ 19.788**
	Rendimento medio per ciascun anno	*36,14%*	*12,05%*
Scenario di morte			
In caso di decesso dell'Assicurato	**Possibile rimborso a favore dei vostri beneficiari al netto dei costi**	**€ 10.908**	**€ 13.496**
Premio assicurativo preso nel tempo		**€ 0**	**€ 0**

Le cifre riportate comprendono tutti i costi del prodotto in quanto tale, e comprendono i costi di distribuzione del prodotto. Le cifre non tengono conto della vostra situazione fiscale personale, che può incidere anch'essa sull'importo del rimborso.
Gli scenari sono una rappresentazione dei risultati dell'investimento che ragionevolmente potranno avverarsi, in condizioni di mercato sia favorevoli sia sfavorevoli. Varieranno a seconda della performance del mercato e del momento in cui è richiesto il riscatto. Si rappresentano anche i possibili risultati in caso di decesso ipotizzando lo scenario moderato.
Lo scenario di stress indica quale potrebbe essere l'importo rimborsato in circostanze di mercato estreme.

Quali sono i costi?

Andamento dei costi nel tempo

Le tabelle mostrano gli importi prelevati dall'investimento per coprire diversi tipi di costi. Tali importi dipendono dall'entità dell'investimento, dalla durata della detenzione del prodotto e dall'andamento del prodotto. Gli importi sono qui riportati a fini illustrativi e si basano su un importo esemplificativo dell'investimento e su diversi possibili periodi di investimento. Si è ipotizzato quanto segue:
— Nel primo anno recupero dell'importo investito (rendimento annuo dello 0%). Per gli altri periodi di detenzione si è ipotizzato che il prodotto abbia la performance indicata nello scenario moderato
— 10.000 EUR di investimento.

	In caso di uscita dopo 1 anno	In caso di uscita dopo 6 anni
Costi totali	**€ 621**	**€ 1.813**
Incidenza annuale dei costi (*)	**6,21%**	**2,61% ogni anno**

(*) Dimostra come i costi riducano ogni anno il rendimento nel corso del periodo di detenzione. Ad esempio, se l'uscita avviene nel periodo di detenzione raccomandato, si prevede che il rendimento medio annuo sarà pari al 7,7% prima dei costi e al 5,09% al netto dei costi. Una parte dei costi può essere condivisa con la persona che vende il prodotto per coprire i servizi che fornisce.

Composizione dei costi

Costi una tantum di ingresso o di uscita		Incidenza annuale dei costi in caso di uscita dopo 6 anni
Costi di ingresso	Non vengono applicati costi per l'acquisizione del contratto.	**0,00%**
Costi di uscita	Si applicano costi di uscita solo se voi disinvestite nei primi 4 anni (il costo è una percentuale del capitale assicurato decrescente in base agli anni trascorsi dall'inizio del contratto). I costi di uscita sono indicati come 'N/A' nella colonna successiva in quanto non si applicano se il prodotto è conservato fino al periodo di detenzione raccomandato.	**N/A**
Costi correnti registrati ogni anno		
Commissioni di gestione e altri costi amministrativi o di esercizio	Costo percentuale sul valore del contratto investito in quote. Si tratta di una stima basata sui costi effettivi dell'ultimo anno.	**2,61%**
Costi di transazione	dallo del valore dell'investimento all'anno. Si tratta di una stima dei costi sostenuti per l'acquisto e la vendita degli investimenti sottostanti per il prodotto. L'importo effettivo varierà a seconda di quanto viene acquistato e venduto.	**0,00%**
Oneri accessori sostenuti in determinate condizioni		
Commissioni di performance	Costi percentuali in base all'eventuale maggior rendimento conseguito dal fondo esterno rispetto a un parametro di riferimento. L'importo effettivo varierà a seconda dell'andamento dell'investimento. La stima dei costi aggregati di cui sopra comprende la media degli ultimi 5 anni.	**0,00%**

Alleanza Assicurazioni S.p.A. - Sede Legale: Piazza Tre Torri 1 - 20145 Milano - Tel. +39 02 40824111 - www.alleanza.it
Capitale Sociale Euro 210.000.000,00 i.v. - Codice Fiscale e iscrizione Registro Imprese di Milano Monza Brianza Lodi n. 10908160012 - Partita IVA n. 01333550323 - Pec: alleanza@pec.alleanza.it - Società iscritta all'Albo Imprese IVASS n. 1.00178, soggetta all'attività di direzione e coordinamento di Assicurazioni Generali S.p.A. ed appartenente al Gruppo Generali, iscritto al n. 026 dell'Albo dei gruppi assicurativi

Documento contenente le informazioni specifiche

Nome del prodotto: Stile Unico di Alleanza

Opzione di investimento: Percorso 5 - Linea di Investimento 5
Emittente: Alleanza Assicurazioni S.p.A.
Data del documento: 19/11/2026

Cos'è questa opzione d'investimento?

Obiettivi dell'opzione di investimento: L'obiettivo della Linea è generare, nel medio termine, un incremento del valore del capitale attraverso una gestione degli investimenti con un limite del 56% di esposizione a strumenti azionari. La Linea mira a cogliere le opportunità offerte dai mercati finanziari, nel rispetto del livello massimo di rischio rappresentato da una volatilità annua massima pari al 12%.
Investitori al dettaglio cui si intende commercializzare l'opzione di investimento: Il tipo di cliente varia a seconda del Percorso scelto. Stile Unico di Alleanza è un prodotto di investimento assicurativo, caratterizzato da percorsi rivolti a clienti retail o professionali, con un bisogno di investimento e conoscenza o esperienza almeno sui prodotti assicurativi di investimento (IBIPs) che prevedono una molteplicità di opzioni di investimento declinate sulla possibilità per il cliente di scegliere liberamente tra diversi sottostanti/combinazioni di sottostanti l'allocazione dell'investimento, e per la copertura facoltativa, che abbiano manifestato anche un bisogno di protezione. Ciascun percorso si rivolge inoltre a diverse tipologie di clienti diversificati come segue: il "Percorso d'investimento 5" è rivolto a clienti con un bisogno di investimento, che punta almeno a una moderata crescita del capitale, con un orizzonte temporale almeno medio (a partire da 6 anni), un profilo di rischio almeno medio e capacità di sostenere almeno perdite contenute del valore dell'investimento.

Quali sono i rischi e qual è il potenziale rendimento?

Indicatore di rischio

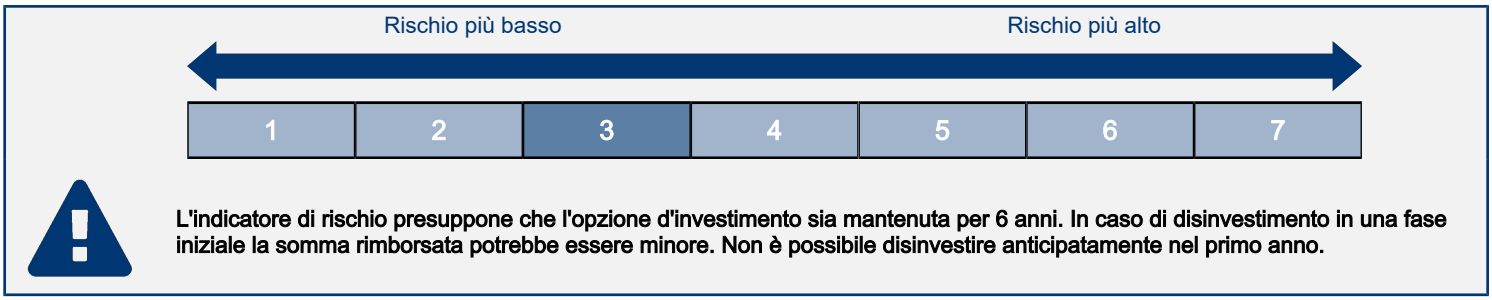

L'indicatore di rischio presuppone che l'opzione d'investimento sia mantenuta per 6 anni. In caso di disinvestimento in una fase iniziale la somma rimborsata potrebbe essere minore. Non è possibile disinvestire anticipatamente nel primo anno.

L'indicatore di rischio è un'indicazione orientativa del livello di rischio di questa opzione di investimento rispetto ad altri prodotti. Esso esprime la probabilità che l'opzione d'investimento subisca perdite monetarie a causa di movimenti sul mercato o a causa dell'incapacità dell'Impresa di pagarvi quanto dovuto.
Abbiamo classificato questa opzione di investimento al livello 3 su 7 che corrisponde alla classe di rischio medio-bassa.
Le condizioni per il disinvestimento nei primi 4 anni sono descritte nella sezione "Per quanto tempo devo detenerlo? Posso ritirare il capitale prematuramente?".

Scenari di performance

Il possibile rimborso dipenderà dall'andamento futuro dei mercati, che è incerto e non può essere previsto con esattezza. Gli scenari riportati sono illustrazioni basate sui risultati passati e su alcune ipotesi. Nel futuro i mercati potrebbero avere un andamento molto diverso.

Periodo di detenzione raccomandato: 6 anni
Esempio di investimento: € 10.000
Premio assicurativo: € 0

		In caso di uscita dopo 1 anno	In caso di uscita dopo 6 anni
Scenari di sopravvivenza			
Minimo	**Non esiste un rendimento minimo garantito in caso di riscatto. Potreste perdere il vostro intero investimento o parte di esso.**		
Stress	**Possibile rimborso al netto dei costi**	**€ 6.514**	**€ 5.025**
	Rendimento medio per ciascun anno	*-34,86%*	*-10,84%*
Sfavorevole	**Possibile rimborso al netto dei costi**	**€ 8.128**	**€ 8.637**
	Rendimento medio per ciascun anno	*-18,72%*	*-2,41%*
Moderato	**Possibile rimborso al netto dei costi**	**€ 9.962**	**€ 11.959**
	Rendimento medio per ciascun anno	*-0,38%*	*3,03%*
Favorevole	**Possibile rimborso al netto dei costi**	**€ 11.683**	**€ 13.274**
	Rendimento medio per ciascun anno	*16,83%*	*4,83%*
Scenario di morte			
In caso di decesso dell'Assicurato	**Possibile rimborso a favore dei vostri beneficiari al netto dei costi**	**€ 10.344**	**€ 11.983**
Premio assicurativo preso nel tempo		**€ 0**	**€ 0**

Le cifre riportate comprendono tutti i costi del prodotto in quanto tale, e comprendono i costi di distribuzione del prodotto. Le cifre non tengono conto della vostra situazione fiscale personale, che può incidere anch'essa sull'importo del rimborso.
Gli scenari sono una rappresentazione dei risultati dell'investimento che ragionevolmente potranno avverarsi, in condizioni di mercato sia favorevoli sia sfavorevoli. Varieranno a seconda della performance del mercato e del momento in cui è richiesto il riscatto. Si rappresentano anche i possibili risultati in caso di decesso ipotizzando lo scenario moderato.
Lo scenario di stress indica quale potrebbe essere l'importo rimborsato in circostanze di mercato estreme.

Quali sono i costi?

Andamento dei costi nel tempo

Le tabelle mostrano gli importi prelevati dall'investimento per coprire diversi tipi di costi. Tali importi dipendono dall'entità dell'investimento, dalla durata della detenzione del prodotto e dall'andamento del prodotto. Gli importi sono qui riportati a fini illustrativi e si basano su un importo esemplificativo dell'investimento e su diversi possibili periodi di investimento. Si è ipotizzato quanto segue:
— Nel primo anno recupero dell'importo investito (rendimento annuo dello 0%). Per gli altri periodi di detenzione si è ipotizzato che il prodotto abbia la performance indicata nello scenario moderato
— 10.000 EUR di investimento.

	In caso di uscita dopo 1 anno	In caso di uscita dopo 6 anni
Costi totali	**€ 811**	**€ 2.885**
Incidenza annuale dei costi (*)	**8,11%**	**4,46% ogni anno**

(*) Dimostra come i costi riducano ogni anno il rendimento nel corso del periodo di detenzione. Ad esempio, se l'uscita avviene nel periodo di detenzione raccomandato, si prevede che il rendimento medio annuo sarà pari al 7,49% prima dei costi e al 3,03% al netto dei costi. Una parte dei costi può essere condivisa con la persona che vende il prodotto per coprire i servizi che fornisce.

Composizione dei costi

Costi una tantum di ingresso o di uscita		Incidenza annuale dei costi in caso di uscita dopo 6 anni
Costi di ingresso	Non vengono applicati costi per l'acquisizione del contratto.	**0,00%**
Costi di uscita	Si applicano costi di uscita solo se voi disinvestite nei primi 4 anni (il costo è una percentuale del capitale assicurato decrescente in base agli anni trascorsi dall'inizio del contratto). I costi di uscita sono indicati come 'N/A' nella colonna successiva in quanto non si applicano se il prodotto è conservato fino al periodo di detenzione raccomandato.	**N/A**
Costi correnti registrati ogni anno		
Commissioni di gestione e altri costi amministrativi o di esercizio	Costo percentuale sul valore del contratto investito in quote. Si tratta di una stima basata sui costi effettivi dell'ultimo anno.	**3,97%**
Costi di transazione	dallo del valore dell'investimento all'anno. Si tratta di una stima dei costi sostenuti per l'acquisto e la vendita degli investimenti sottostanti per il prodotto. L'importo effettivo varierà a seconda di quanto viene acquistato e venduto.	**0,00%**
Oneri accessori sostenuti in determinate condizioni		
Commissioni di performance	Costi percentuali in base all'eventuale maggior rendimento conseguito dal fondo esterno rispetto a un parametro di riferimento. L'importo effettivo varierà a seconda dell'andamento dell'investimento. La stima dei costi aggregati di cui sopra comprende la media degli ultimi 5 anni.	**0,49%**

Alleanza Assicurazioni S.p.A. - Sede Legale: Piazza Tre Torri 1 - 20145 Milano - Tel. +39 02 40824111 - www.alleanza.it
Capitale Sociale Euro 210.000.000,00 i.v. - Codice Fiscale e iscrizione Registro Imprese di Milano Monza Brianza Lodi n. 10908160012 - Partita IVA n. 01333550323 - Pec: alleanza@pec.alleanza.it - Società iscritta all'Albo Imprese IVASS n. 1.00178, soggetta all'attività di direzione e coordinamento di Assicurazioni Generali S.p.A. ed appartenente al Gruppo Generali, iscritto al n. 026 dell'Albo dei gruppi assicurativi

Documento contenente le informazioni specifiche

Nome del prodotto: Stile Unico di Alleanza

Opzione di investimento: Percorso 5 - LUX IM - USD GOVIES SHORT TERM E3X
Emittente: BGFML
ISIN: LU3124373252
Data del documento: 19/11/2026

Cos'è questa opzione d'investimento?

Obiettivi dell'opzione di investimento: Per le informazioni specifiche, relative ad obiettivi e politica di investimento della presente opzione di investimento, si rimanda al KID (redatto dalla Società emittente) presente sul sito della Compagnia all'indirizzo internet www.alleanza.it/investimento/stile-unico.
Investitori al dettaglio cui si intende commercializzare l'opzione di investimento: Il tipo di cliente varia a seconda del Percorso scelto. Stile Unico di Alleanza è un prodotto di investimento assicurativo, caratterizzato da percorsi rivolti a clienti retail o professionali, con un bisogno di investimento e conoscenza o esperienza almeno sui prodotti assicurativi di investimento (IBIPs) che prevedono una molteplicità di opzioni di investimento declinate sulla possibilità per il cliente di scegliere liberamente tra diversi sottostanti/combinazioni di sottostanti l'allocazione dell'investimento, e per la copertura facoltativa, che abbiano manifestato anche un bisogno di protezione. Ciascun percorso si rivolge inoltre a diverse tipologie di clienti diversificati come segue: il "Percorso d'investimento 5" è rivolto a clienti con un bisogno di investimento, che punta almeno a una moderata crescita del capitale, con un orizzonte temporale almeno medio (a partire da 6 anni), un profilo di rischio almeno medio e capacità di sostenere almeno perdite contenute del valore dell'investimento.

Quali sono i rischi e qual è il potenziale rendimento?

Indicatore di rischio

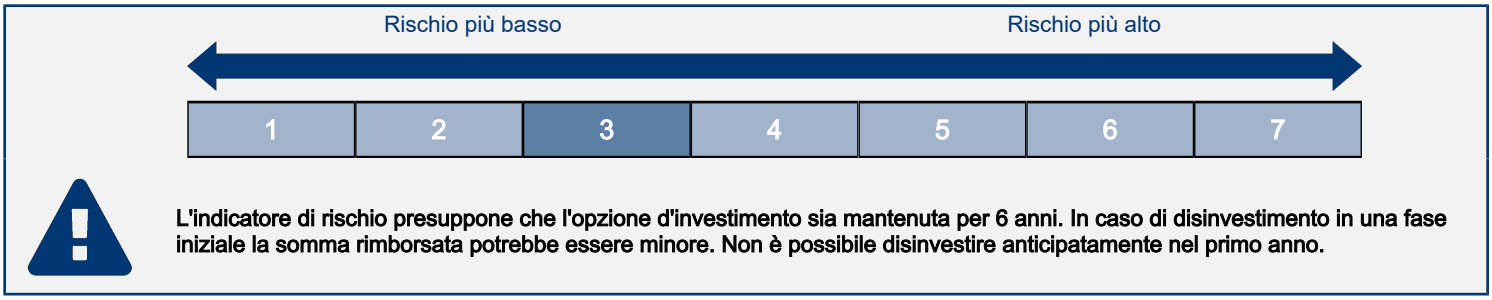

L'indicatore di rischio presuppone che l'opzione d'investimento sia mantenuta per 6 anni. In caso di disinvestimento in una fase iniziale la somma rimborsata potrebbe essere minore. Non è possibile disinvestire anticipatamente nel primo anno.

L'indicatore di rischio è un'indicazione orientativa del livello di rischio di questa opzione di investimento rispetto ad altri prodotti. Esso esprime la probabilità che l'opzione d'investimento subisca perdite monetarie a causa di movimenti sul mercato o a causa dell'incapacità dell'Impresa di pagarvi quanto dovuto.
Abbiamo classificato questa opzione di investimento al livello 3 su 7 che corrisponde alla classe di rischio medio-bassa.
Le condizioni per il disinvestimento nei primi 4 anni sono descritte nella sezione "Per quanto tempo devo detenerlo? Posso ritirare il capitale prematuramente?".

Scenari di performance

Il possibile rimborso dipenderà dall'andamento futuro dei mercati, che è incerto e non può essere previsto con esattezza. Lo scenario sfavorevole, lo scenario moderato e lo scenario favorevole riportati sono illustrazioni basate sulla performance peggiore, la performance media e la performance migliore del prodotto negli ultimi 11 anni. Nel futuro i mercati potrebbero avere un andamento molto diverso.

Periodo di detenzione raccomandato: 6 anni
Esempio di investimento: € 10.000
Premio assicurativo: € 0

		In caso di uscita dopo 1 anno	In caso di uscita dopo 6 anni
Scenari di sopravvivenza			
Minimo	**Non esiste un rendimento minimo garantito in caso di riscatto. Potreste perdere il vostro intero investimento o parte di esso.**		
Stress	**Possibile rimborso al netto dei costi**	**€ 6.329**	**€ 5.202**
	Rendimento medio per ciascun anno	*-36,71%*	*-10,32%*
Sfavorevole	**Possibile rimborso al netto dei costi**	**€ 8.227**	**€ 8.148**
	Rendimento medio per ciascun anno	*-17,73%*	*-3,36%*
Moderato	**Possibile rimborso al netto dei costi**	**€ 9.577**	**€ 9.560**
	Rendimento medio per ciascun anno	*-4,23%*	*-0,75%*
Favorevole	**Possibile rimborso al netto dei costi**	**€ 10.956**	**€ 10.743**
	Rendimento medio per ciascun anno	*9,56%*	*1,20%*
Scenario di morte			
In caso di decesso dell'Assicurato	**Possibile rimborso a favore dei vostri beneficiari al netto dei costi**	**€ 10.000**	**€ 10.000**
Premio assicurativo preso nel tempo		**€ 0**	**€ 0**

Le cifre riportate comprendono tutti i costi del prodotto in quanto tale, e comprendono i costi di distribuzione del prodotto. Le cifre non tengono conto della vostra situazione fiscale personale, che può incidere anch'essa sull'importo del rimborso.
Gli scenari sono una rappresentazione dei risultati dell'investimento che ragionevolmente potranno avverarsi, in condizioni di mercato sia favorevoli sia sfavorevoli. Varieranno a seconda della performance del mercato e del momento in cui è richiesto il riscatto. Si rappresentano anche i possibili risultati in caso di decesso ipotizzando lo scenario moderato.
Lo scenario di stress indica quale potrebbe essere l'importo rimborsato in circostanze di mercato estreme.

Quali sono i costi?

Andamento dei costi nel tempo

Le tabelle mostrano gli importi prelevati dall'investimento per coprire diversi tipi di costi. Tali importi dipendono dall'entità dell'investimento, dalla durata della detenzione del prodotto e dall'andamento del prodotto. Gli importi sono qui riportati a fini illustrativi e si basano su un importo esemplificativo dell'investimento e su diversi possibili periodi di investimento. Si è ipotizzato quanto segue:
— Nel primo anno recupero dell'importo investito (rendimento annuo dello 0%). Per gli altri periodi di detenzione si è ipotizzato che il prodotto abbia la performance indicata nello scenario moderato
— 10.000 EUR di investimento.

	In caso di uscita dopo 1 anno	In caso di uscita dopo 6 anni
Costi totali	**€ 648**	**€ 1.613**
Incidenza annuale dei costi (*)	**6,48%**	**2,73% ogni anno**

(*) Dimostra come i costi riducano ogni anno il rendimento nel corso del periodo di detenzione. Ad esempio, se l'uscita avviene nel periodo di detenzione raccomandato, si prevede che il rendimento medio annuo sarà pari al 1,98% prima dei costi e al -0,75% al netto dei costi. Una parte dei costi può essere condivisa con la persona che vende il prodotto per coprire i servizi che fornisce.

Composizione dei costi

Costi una tantum di ingresso o di uscita		Incidenza annuale dei costi in caso di uscita dopo 6 anni
Costi di ingresso	Non vengono applicati costi per l'acquisizione del contratto.	**0,00%**
Costi di uscita	Si applicano costi di uscita solo se voi disinvestite nei primi 4 anni (il costo è una percentuale del capitale assicurato decrescente in base agli anni trascorsi dall'inizio del contratto). I costi di uscita sono indicati come 'N/A' nella colonna successiva in quanto non si applicano se il prodotto è conservato fino al periodo di detenzione raccomandato.	**N/A**
Costi correnti registrati ogni anno		
Commissioni di gestione e altri costi amministrativi o di esercizio	Costo percentuale sul valore del contratto investito in quote. Si tratta di una stima basata sui costi effettivi dell'ultimo anno.	**2,73%**
Costi di transazione	dallo del valore dell'investimento all'anno. Si tratta di una stima dei costi sostenuti per l'acquisto e la vendita degli investimenti sottostanti per il prodotto. L'importo effettivo varierà a seconda di quanto viene acquistato e venduto.	**0,00%**
Oneri accessori sostenuti in determinate condizioni		
Commissioni di performance	Costi percentuali in base all'eventuale maggior rendimento conseguito dal fondo esterno rispetto a un parametro di riferimento. L'importo effettivo varierà a seconda dell'andamento dell'investimento. La stima dei costi aggregati di cui sopra comprende la media degli ultimi 5 anni.	**0,00%**

Alleanza Assicurazioni S.p.A. - Sede Legale: Piazza Tre Torri 1 - 20145 Milano - Tel. +39 02 40824111 - www.alleanza.it
Capitale Sociale Euro 210.000.000,00 i.v. - Codice Fiscale e iscrizione Registro Imprese di Milano Monza Brianza Lodi n. 10908160012 - Partita IVA n. 01333550323 - Pec: alleanza@pec.alleanza.it - Società iscritta all'Albo Imprese IVASS n. 1.00178, soggetta all'attività di direzione e coordinamento di Assicurazioni Generali S.p.A. ed appartenente al Gruppo Generali, iscritto al n. 026 dell'Albo dei gruppi assicurativi

Documento contenente le informazioni specifiche

Nome del prodotto: Stile Unico di Alleanza

Opzione di investimento: Percorso 5, 6 - Amundi Euro Stoxx Banks UCITS ETF ACC EUR
Emittente: Amundi Index Solutions
ISIN: LU1829219390
Data del documento: 19/11/2026

Cos'è questa opzione d'investimento?

Obiettivi dell'opzione di investimento: Per le informazioni specifiche, relative ad obiettivi e politica di investimento della presente opzione di investimento, si rimanda al KID (redatto dalla Società emittente) presente sul sito della Compagnia all'indirizzo internet www.alleanza.it/investimento/stile-unico.
Investitori al dettaglio cui si intende commercializzare l'opzione di investimento: Il tipo di cliente varia a seconda del Percorso scelto. Stile Unico di Alleanza è un prodotto di investimento assicurativo, caratterizzato da percorsi rivolti a clienti retail o professionali, con un bisogno di investimento e conoscenza o esperienza almeno sui prodotti assicurativi di investimento (IBIPs) che prevedono una molteplicità di opzioni di investimento declinate sulla possibilità per il cliente di scegliere liberamente tra diversi sottostanti/combinazioni di sottostanti l'allocazione dell'investimento, e per la copertura facoltativa, che abbiano manifestato anche un bisogno di protezione. Ciascun percorso si rivolge inoltre a diverse tipologie di clienti diversificati come segue: il "Percorso d'investimento 5" è rivolto a clienti con un bisogno di investimento, che punta almeno a una moderata crescita del capitale, con un orizzonte temporale almeno medio (a partire da 6 anni), un profilo di rischio almeno medio e capacità di sostenere almeno perdite contenute del valore dell'investimento; il "Percorso d'investimento 6" è rivolto a clienti con un bisogno di investimento, che punta ad una crescita anche più che moderata del capitale, con un orizzonte temporale almeno medio (a partire da 6 anni), un profilo di rischio almeno medio alto e capacità di sostenere perdite apprezzabili del valore dell'investimento".

Quali sono i rischi e qual è il potenziale rendimento?

Indicatore di rischio

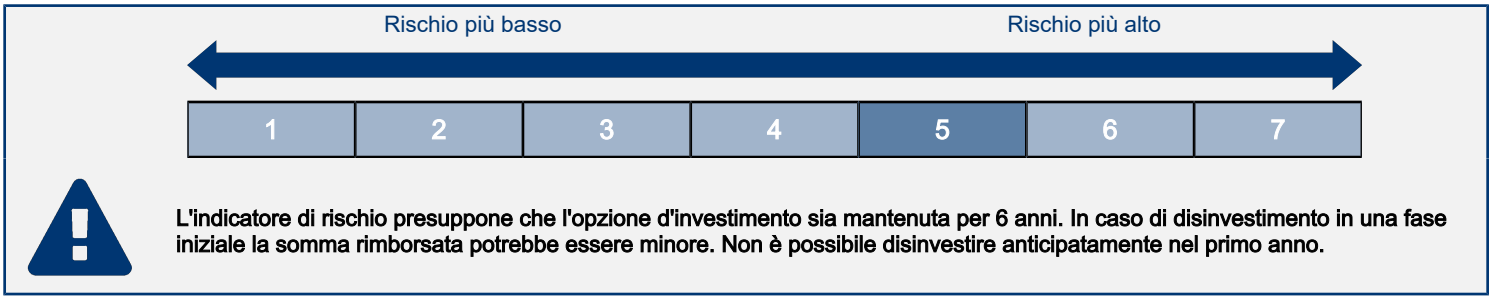

L'indicatore di rischio presuppone che l'opzione d'investimento sia mantenuta per 6 anni. In caso di disinvestimento in una fase iniziale la somma rimborsata potrebbe essere minore. Non è possibile disinvestire anticipatamente nel primo anno.

L'indicatore di rischio è un'indicazione orientativa del livello di rischio di questa opzione di investimento rispetto ad altri prodotti. Esso esprime la probabilità che l'opzione d'investimento subisca perdite monetarie a causa di movimenti sul mercato o a causa dell'incapacità dell'Impresa di pagarvi quanto dovuto.
Abbiamo classificato questa opzione di investimento al livello 5 su 7 che corrisponde alla classe di rischio medio-alta.
Le condizioni per il disinvestimento nei primi 4 anni sono descritte nella sezione "Per quanto tempo devo detenerlo? Posso ritirare il capitale prematuramente?".

Scenari di performance

Il possibile rimborso dipenderà dall'andamento futuro dei mercati, che è incerto e non può essere previsto con esattezza. Lo scenario sfavorevole, lo scenario moderato e lo scenario favorevole riportati sono illustrazioni basate sulla performance peggiore, la performance media e la performance migliore del prodotto negli ultimi 11 anni. Nel futuro i mercati potrebbero avere un andamento molto diverso.

Periodo di detenzione raccomandato: 6 anni
Esempio di investimento: € 10.000
Premio assicurativo: € 0

		In caso di uscita dopo 1 anno	In caso di uscita dopo 6 anni
Scenari di sopravvivenza			
Minimo	**Non esiste un rendimento minimo garantito in caso di riscatto. Potreste perdere il vostro intero investimento o parte di esso.**		
Stress	**Possibile rimborso al netto dei costi**	**€ 1.740**	**€ 1.235**
	Rendimento medio per ciascun anno	*-82,60%*	*-29,43%*
Sfavorevole	**Possibile rimborso al netto dei costi**	**€ 5.421**	**€ 6.174**
	Rendimento medio per ciascun anno	*-45,79%*	*-7,72%*
Moderato	**Possibile rimborso al netto dei costi**	**€ 11.034**	**€ 10.407**
	Rendimento medio per ciascun anno	*10,34%*	*0,67%*
Favorevole	**Possibile rimborso al netto dei costi**	**€ 18.677**	**€ 54.899**
	Rendimento medio per ciascun anno	*86,77%*	*32,82%*
Scenario di morte			
In caso di decesso dell'Assicurato	**Possibile rimborso a favore dei vostri beneficiari al netto dei costi**	**€ 11.457**	**€ 10.428**
Premio assicurativo preso nel tempo		**€ 0**	**€ 0**

Le cifre riportate comprendono tutti i costi del prodotto in quanto tale, e comprendono i costi di distribuzione del prodotto. Le cifre non tengono conto della vostra situazione fiscale personale, che può incidere anch'essa sull'importo del rimborso.
Gli scenari sono una rappresentazione dei risultati dell'investimento che ragionevolmente potranno avverarsi, in condizioni di mercato sia favorevoli sia sfavorevoli. Varieranno a seconda della performance del mercato e del momento in cui è richiesto il riscatto. Si rappresentano anche i possibili risultati in caso di decesso ipotizzando lo scenario moderato.

Lo scenario di stress indica quale potrebbe essere l'importo rimborsato in circostanze di mercato estreme.

Quali sono i costi?

Andamento dei costi nel tempo

Le tabelle mostrano gli importi prelevati dall'investimento per coprire diversi tipi di costi. Tali importi dipendono dall'entità dell'investimento, dalla durata della detenzione del prodotto e dall'andamento del prodotto. Gli importi sono qui riportati a fini illustrativi e si basano su un importo esemplificativo dell'investimento e su diversi possibili periodi di investimento. Si è ipotizzato quanto segue:
— Nel primo anno recupero dell'importo investito (rendimento annuo dello 0%). Per gli altri periodi di detenzione si è ipotizzato che il prodotto abbia la performance indicata nello scenario moderato
— 10.000 EUR di investimento.

	In caso di uscita dopo 1 anno	In caso di uscita dopo 6 anni
Costi totali	**€ 654**	**€ 1.859**
Incidenza annuale dei costi (*)	**6,54%**	**2,83% ogni anno**

(*) Dimostra come i costi riducano ogni anno il rendimento nel corso del periodo di detenzione. Ad esempio, se l'uscita avviene nel periodo di detenzione raccomandato, si prevede che il rendimento medio annuo sarà pari al 3,5% prima dei costi e al 0,67% al netto dei costi. Una parte dei costi può essere condivisa con la persona che vende il prodotto per coprire i servizi che fornisce.

Composizione dei costi

Costi una tantum di ingresso o di uscita		Incidenza annuale dei costi in caso di uscita dopo 6 anni
Costi di ingresso	Non vengono applicati costi per l'acquisizione del contratto.	**0,00%**
Costi di uscita	Si applicano costi di uscita solo se voi disinvestite nei primi 4 anni (il costo è una percentuale del capitale assicurato decrescente in base agli anni trascorsi dall'inizio del contratto). I costi di uscita sono indicati come 'N/A' nella colonna successiva in quanto non si applicano se il prodotto è conservato fino al periodo di detenzione raccomandato.	**N/A**
Costi correnti registrati ogni anno		
Commissioni di gestione e altri costi amministrativi o di esercizio	Costo percentuale sul valore del contratto investito in quote. Si tratta di una stima basata sui costi effettivi dell'ultimo anno.	**2,83%**
Costi di transazione	dallo del valore dell'investimento all'anno. Si tratta di una stima dei costi sostenuti per l'acquisto e la vendita degli investimenti sottostanti per il prodotto. L'importo effettivo varierà a seconda di quanto viene acquistato e venduto.	**0,00%**
Oneri accessori sostenuti in determinate condizioni		
Commissioni di performance	Costi percentuali in base all'eventuale maggior rendimento conseguito dal fondo esterno rispetto a un parametro di riferimento. L'importo effettivo varierà a seconda dell'andamento dell'investimento. La stima dei costi aggregati di cui sopra comprende la media degli ultimi 5 anni.	**0,00%**

Alleanza Assicurazioni S.p.A. - Sede Legale: Piazza Tre Torri 1 - 20145 Milano - Tel. +39 02 40824111 - www.alleanza.it
Capitale Sociale Euro 210.000.000,00 i.v. - Codice Fiscale e iscrizione Registro Imprese di Milano Monza Brianza Lodi n. 10908160012 - Partita IVA n. 01333550323 - Pec: alleanza@pec.alleanza.it - Società iscritta all'Albo Imprese IVASS n. 1.00178, soggetta all'attività di direzione e coordinamento di Assicurazioni Generali S.p.A. ed appartenente al Gruppo Generali, iscritto al n. 026 dell'Albo dei gruppi assicurativi

Documento contenente le informazioni specifiche

Nome del prodotto: Stile Unico di Alleanza

Opzione di investimento: Percorso 5, 6 - Amundi FTSE EPRA NAREIT Global UCITS ETF ACC
Emittente: Amundi Index Solutions
ISIN: LU1437018838
Data del documento: 19/11/2026

Cos'è questa opzione d'investimento?

Obiettivi dell'opzione di investimento: Per le informazioni specifiche, relative ad obiettivi e politica di investimento della presente opzione di investimento, si rimanda al KID (redatto dalla Società emittente) presente sul sito della Compagnia all'indirizzo internet www.alleanza.it/investimento/stile-unico.
Investitori al dettaglio cui si intende commercializzare l'opzione di investimento: Il tipo di cliente varia a seconda del Percorso scelto. Stile Unico di Alleanza è un prodotto di investimento assicurativo, caratterizzato da percorsi rivolti a clienti retail o professionali, con un bisogno di investimento e conoscenza o esperienza almeno sui prodotti assicurativi di investimento (IBIPs) che prevedono una molteplicità di opzioni di investimento declinate sulla possibilità per il cliente di scegliere liberamente tra diversi sottostanti/combinazioni di sottostanti l'allocazione dell'investimento, e per la copertura facoltativa, che abbiano manifestato anche un bisogno di protezione. Ciascun percorso si rivolge inoltre a diverse tipologie di clienti diversificati come segue: il "Percorso d'investimento 5" è rivolto a clienti con un bisogno di investimento, che punta almeno a una moderata crescita del capitale, con un orizzonte temporale almeno medio (a partire da 6 anni), un profilo di rischio almeno medio e capacità di sostenere almeno perdite contenute del valore dell'investimento; il "Percorso d'investimento 6" è rivolto a clienti con un bisogno di investimento, che punta ad una crescita anche più che moderata del capitale, con un orizzonte temporale almeno medio (a partire da 6 anni), un profilo di rischio almeno medio alto e capacità di sostenere perdite apprezzabili del valore dell'investimento".

Quali sono i rischi e qual è il potenziale rendimento?

Indicatore di rischio

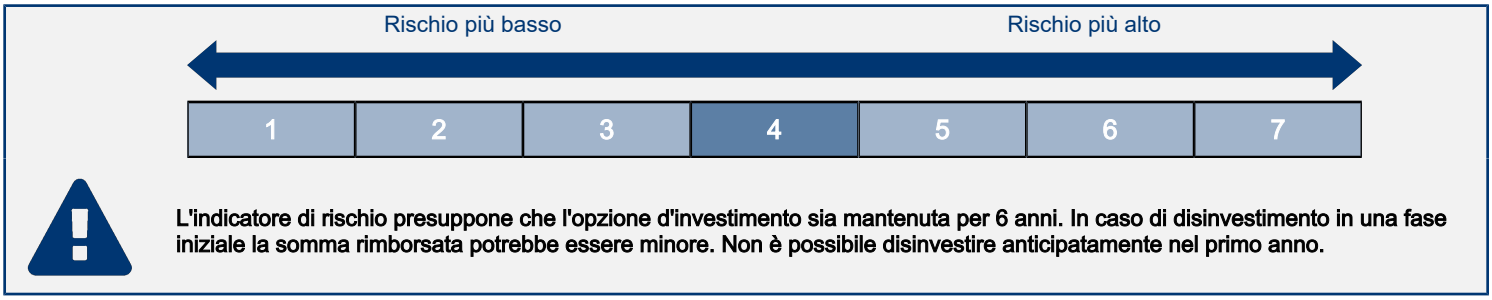

L'indicatore di rischio presuppone che l'opzione d'investimento sia mantenuta per 6 anni. In caso di disinvestimento in una fase iniziale la somma rimborsata potrebbe essere minore. Non è possibile disinvestire anticipatamente nel primo anno.

L'indicatore di rischio è un'indicazione orientativa del livello di rischio di questa opzione di investimento rispetto ad altri prodotti. Esso esprime la probabilità che l'opzione d'investimento subisca perdite monetarie a causa di movimenti sul mercato o a causa dell'incapacità dell'Impresa di pagarvi quanto dovuto.
Abbiamo classificato questa opzione di investimento al livello 4 su 7 che corrisponde alla classe di rischio media.
Le condizioni per il disinvestimento nei primi 4 anni sono descritte nella sezione "Per quanto tempo devo detenerlo? Posso ritirare il capitale prematuramente?".

Scenari di performance

Il possibile rimborso dipenderà dall'andamento futuro dei mercati, che è incerto e non può essere previsto con esattezza. Lo scenario sfavorevole, lo scenario moderato e lo scenario favorevole riportati sono illustrazioni basate sulla performance peggiore, la performance media e la performance migliore del prodotto negli ultimi 11 anni. Nel futuro i mercati potrebbero avere un andamento molto diverso.

Periodo di detenzione raccomandato: 6 anni
Esempio di investimento: € 10.000

		In caso di uscita dopo 1 anno	In caso di uscita dopo 6 anni
Premio assicurativo: € 0			
Scenari di sopravvivenza			
Minimo	**Non esiste un rendimento minimo garantito in caso di riscatto. Potreste perdere il vostro intero investimento o parte di esso.**		
Stress	**Possibile rimborso al netto dei costi**	**€ 5.127**	**€ 3.519**
	Rendimento medio per ciascun anno	*-48,73%*	*-15,98%*
Sfavorevole	**Possibile rimborso al netto dei costi**	**€ 6.970**	**€ 8.570**
	Rendimento medio per ciascun anno	*-30,30%*	*-2,54%*
Moderato	**Possibile rimborso al netto dei costi**	**€ 9.850**	**€ 10.239**
	Rendimento medio per ciascun anno	*-1,50%*	*0,39%*
Favorevole	**Possibile rimborso al netto dei costi**	**€ 13.476**	**€ 12.593**
	Rendimento medio per ciascun anno	*34,76%*	*3,92%*
Scenario di morte			
In caso di decesso dell'Assicurato	**Possibile rimborso a favore dei vostri beneficiari al netto dei costi**	**€ 10.228**	**€ 10.259**
Premio assicurativo preso nel tempo		**€ 0**	**€ 0**

Le cifre riportate comprendono tutti i costi del prodotto in quanto tale, e comprendono i costi di distribuzione del prodotto. Le cifre non tengono conto della vostra situazione fiscale personale, che può incidere anch'essa sull'importo del rimborso.
Gli scenari sono una rappresentazione dei risultati dell'investimento che ragionevolmente potranno avverarsi, in condizioni di mercato sia favorevoli sia sfavorevoli. Varieranno a seconda della performance del mercato e del momento in cui è richiesto il riscatto. Si rappresentano anche i possibili risultati in caso di decesso ipotizzando lo scenario moderato.

Lo scenario di stress indica quale potrebbe essere l'importo rimborsato in circostanze di mercato estreme.

Quali sono i costi?

Andamento dei costi nel tempo

Le tabelle mostrano gli importi prelevati dall'investimento per coprire diversi tipi di costi. Tali importi dipendono dall'entità dell'investimento, dalla durata della detenzione del prodotto e dall'andamento del prodotto. Gli importi sono qui riportati a fini illustrativi e si basano su un importo esemplificativo dell'investimento e su diversi possibili periodi di investimento. Si è ipotizzato quanto segue:
— Nel primo anno recupero dell'importo investito (rendimento annuo dello 0%). Per gli altri periodi di detenzione si è ipotizzato che il prodotto abbia la performance indicata nello scenario moderato
— 10.000 EUR di investimento.

	In caso di uscita dopo 1 anno	In caso di uscita dopo 6 anni
Costi totali	**€ 638**	**€ 1.626**
Incidenza annuale dei costi (*)	**6,38%**	**2,67% ogni anno**

(*) Dimostra come i costi riducano ogni anno il rendimento nel corso del periodo di detenzione. Ad esempio, se l'uscita avviene nel periodo di detenzione raccomandato, si prevede che il rendimento medio annuo sarà pari al 3,06% prima dei costi e al 0,39% al netto dei costi. Una parte dei costi può essere condivisa con la persona che vende il prodotto per coprire i servizi che fornisce.

Composizione dei costi

Costi una tantum di ingresso o di uscita		Incidenza annuale dei costi in caso di uscita dopo 6 anni
Costi di ingresso	Non vengono applicati costi per l'acquisizione del contratto.	**0,00%**
Costi di uscita	Si applicano costi di uscita solo se voi disinvestite nei primi 4 anni (il costo è una percentuale del capitale assicurato decrescente in base agli anni trascorsi dall'inizio del contratto). I costi di uscita sono indicati come 'N/A' nella colonna successiva in quanto non si applicano se il prodotto è conservato fino al periodo di detenzione raccomandato.	**N/A**
Costi correnti registrati ogni anno		
Commissioni di gestione e altri costi amministrativi o di esercizio	Costo percentuale sul valore del contratto investito in quote. Si tratta di una stima basata sui costi effettivi dell'ultimo anno.	**2,67%**
Costi di transazione	dallo del valore dell'investimento all'anno. Si tratta di una stima dei costi sostenuti per l'acquisto e la vendita degli investimenti sottostanti per il prodotto. L'importo effettivo varierà a seconda di quanto viene acquistato e venduto.	**0,00%**
Oneri accessori sostenuti in determinate condizioni		
Commissioni di performance	Costi percentuali in base all'eventuale maggior rendimento conseguito dal fondo esterno rispetto a un parametro di riferimento. L'importo effettivo varierà a seconda dell'andamento dell'investimento. La stima dei costi aggregati di cui sopra comprende la media degli ultimi 5 anni.	**0,00%**

Alleanza Assicurazioni S.p.A. - Sede Legale: Piazza Tre Torri 1 - 20145 Milano - Tel. +39 02 40824111 - www.alleanza.it
Capitale Sociale Euro 210.000.000,00 i.v. - Codice Fiscale e iscrizione Registro Imprese di Milano Monza Brianza Lodi n. 10908160012 - Partita IVA n. 01333550323 - Pec: alleanza@pec.alleanza.it - Società iscritta all'Albo Imprese IVASS n. 1.00178, soggetta all'attività di direzione e coordinamento di Assicurazioni Generali S.p.A. ed appartenente al Gruppo Generali, iscritto al n. 026 dell'Albo dei gruppi assicurativi

Documento contenente le informazioni specifiche

Nome del prodotto: Stile Unico di Alleanza

Opzione di investimento: Percorso 5, 6 - Amundi MSCI Em Latin America UCT ETF C ACC EUR
Emittente: Amundi Index Solutions
ISIN: LU1681045024
Data del documento: 19/11/2026

Cos'è questa opzione d'investimento?

Obiettivi dell'opzione di investimento: Per le informazioni specifiche, relative ad obiettivi e politica di investimento della presente opzione di investimento, si rimanda al KID (redatto dalla Società emittente) presente sul sito della Compagnia all'indirizzo internet www.alleanza.it/investimento/stile-unico.
Investitori al dettaglio cui si intende commercializzare l'opzione di investimento: Il tipo di cliente varia a seconda del Percorso scelto. Stile Unico di Alleanza è un prodotto di investimento assicurativo, caratterizzato da percorsi rivolti a clienti retail o professionali, con un bisogno di investimento e conoscenza o esperienza almeno sui prodotti assicurativi di investimento (IBIPs) che prevedono una molteplicità di opzioni di investimento declinate sulla possibilità per il cliente di scegliere liberamente tra diversi sottostanti/combinazioni di sottostanti l'allocazione dell'investimento, e per la copertura facoltativa, che abbiano manifestato anche un bisogno di protezione. Ciascun percorso si rivolge inoltre a diverse tipologie di clienti diversificati come segue: il "Percorso d'investimento 5" è rivolto a clienti con un bisogno di investimento, che punta almeno a una moderata crescita del capitale, con un orizzonte temporale almeno medio (a partire da 6 anni), un profilo di rischio almeno medio e capacità di sostenere almeno perdite contenute del valore dell'investimento; il "Percorso d'investimento 6" è rivolto a clienti con un bisogno di investimento, che punta ad una crescita anche più che moderata del capitale, con un orizzonte temporale almeno medio (a partire da 6 anni), un profilo di rischio almeno medio alto e capacità di sostenere perdite apprezzabili del valore dell'investimento".

Quali sono i rischi e qual è il potenziale rendimento?

Indicatore di rischio

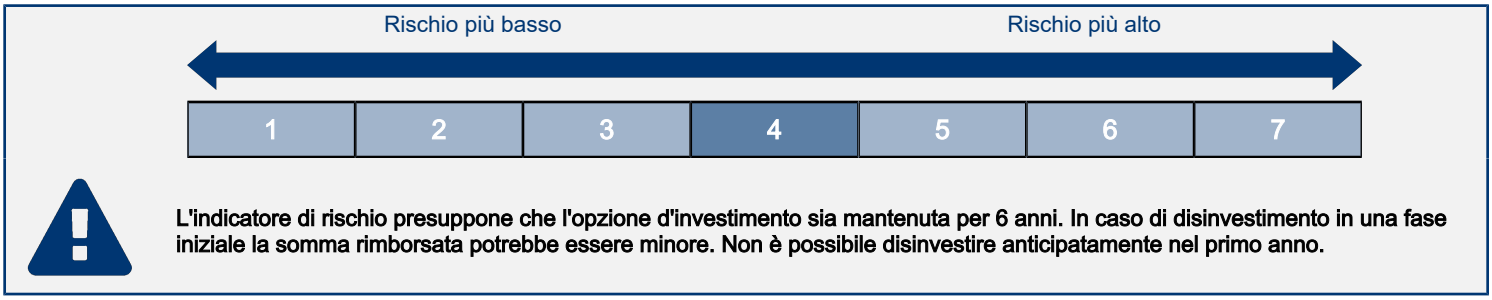

L'indicatore di rischio presuppone che l'opzione d'investimento sia mantenuta per 6 anni. In caso di disinvestimento in una fase iniziale la somma rimborsata potrebbe essere minore. Non è possibile disinvestire anticipatamente nel primo anno.

L'indicatore di rischio è un'indicazione orientativa del livello di rischio di questa opzione di investimento rispetto ad altri prodotti. Esso esprime la probabilità che l'opzione d'investimento subisca perdite monetarie a causa di movimenti sul mercato o a causa dell'incapacità dell'Impresa di pagarvi quanto dovuto.
Abbiamo classificato questa opzione di investimento al livello 4 su 7 che corrisponde alla classe di rischio media.
Le condizioni per il disinvestimento nei primi 4 anni sono descritte nella sezione "Per quanto tempo devo detenerlo? Posso ritirare il capitale prematuramente?".

Scenari di performance

Il possibile rimborso dipenderà dall'andamento futuro dei mercati, che è incerto e non può essere previsto con esattezza. Lo scenario sfavorevole, lo scenario moderato e lo scenario favorevole riportati sono illustrazioni basate sulla performance peggiore, la performance media e la performance migliore del prodotto negli ultimi 11 anni. Nel futuro i mercati potrebbero avere un andamento molto diverso.

Periodo di detenzione raccomandato: 6 anni
Esempio di investimento: € 10.000
Premio assicurativo: € 0

		In caso di uscita dopo 1 anno	In caso di uscita dopo 6 anni
Scenari di sopravvivenza			
Minimo	**Non esiste un rendimento minimo garantito in caso di riscatto. Potreste perdere il vostro intero investimento o parte di esso.**		
Stress	**Possibile rimborso al netto dei costi**	**€ 4.093**	**€ 2.297**
	Rendimento medio per ciascun anno	*-59,07%*	*-21,74%*
Sfavorevole	**Possibile rimborso al netto dei costi**	**€ 5.670**	**€ 8.829**
	Rendimento medio per ciascun anno	*-43,30%*	*-2,05%*
Moderato	**Possibile rimborso al netto dei costi**	**€ 10.253**	**€ 10.427**
	Rendimento medio per ciascun anno	*2,53%*	*0,70%*
Favorevole	**Possibile rimborso al netto dei costi**	**€ 14.323**	**€ 22.405**
	Rendimento medio per ciascun anno	*43,23%*	*14,39%*
Scenario di morte			
In caso di decesso dell'Assicurato	**Possibile rimborso a favore dei vostri beneficiari al netto dei costi**	**€ 10.646**	**€ 10.448**
Premio assicurativo preso nel tempo		**€ 0**	**€ 0**

Le cifre riportate comprendono tutti i costi del prodotto in quanto tale, e comprendono i costi di distribuzione del prodotto. Le cifre non tengono conto della vostra situazione fiscale personale, che può incidere anch'essa sull'importo del rimborso.
Gli scenari sono una rappresentazione dei risultati dell'investimento che ragionevolmente potranno avverarsi, in condizioni di mercato sia favorevoli sia sfavorevoli. Varieranno a seconda della performance del mercato e del momento in cui è richiesto il riscatto. Si rappresentano anche i possibili risultati in caso di decesso ipotizzando lo scenario moderato.

Lo scenario di stress indica quale potrebbe essere l'importo rimborsato in circostanze di mercato estreme.

Quali sono i costi?

Andamento dei costi nel tempo

Le tabelle mostrano gli importi prelevati dall'investimento per coprire diversi tipi di costi. Tali importi dipendono dall'entità dell'investimento, dalla durata della detenzione del prodotto e dall'andamento del prodotto. Gli importi sono qui riportati a fini illustrativi e si basano su un importo esemplificativo dell'investimento e su diversi possibili periodi di investimento. Si è ipotizzato quanto segue:
— Nel primo anno recupero dell'importo investito (rendimento annuo dello 0%). Per gli altri periodi di detenzione si è ipotizzato che il prodotto abbia la performance indicata nello scenario moderato
— 10.000 EUR di investimento.

	In caso di uscita dopo 1 anno	In caso di uscita dopo 6 anni
Costi totali	**€ 628**	**€ 1.614**
Incidenza annuale dei costi (*)	**6,28%**	**2,58% ogni anno**

(*) Dimostra come i costi riducano ogni anno il rendimento nel corso del periodo di detenzione. Ad esempio, se l'uscita avviene nel periodo di detenzione raccomandato, si prevede che il rendimento medio annuo sarà pari al 3,28% prima dei costi e al 0,7% al netto dei costi. Una parte dei costi può essere condivisa con la persona che vende il prodotto per coprire i servizi che fornisce.

Composizione dei costi

Costi una tantum di ingresso o di uscita		Incidenza annuale dei costi in caso di uscita dopo 6 anni
Costi di ingresso	Non vengono applicati costi per l'acquisizione del contratto.	**0,00%**
Costi di uscita	Si applicano costi di uscita solo se voi disinvestite nei primi 4 anni (il costo è una percentuale del capitale assicurato decrescente in base agli anni trascorsi dall'inizio del contratto). I costi di uscita sono indicati come 'N/A' nella colonna successiva in quanto non si applicano se il prodotto è conservato fino al periodo di detenzione raccomandato.	**N/A**
Costi correnti registrati ogni anno		
Commissioni di gestione e altri costi amministrativi o di esercizio	Costo percentuale sul valore del contratto investito in quote. Si tratta di una stima basata sui costi effettivi dell'ultimo anno.	**2,58%**
Costi di transazione	dallo del valore dell'investimento all'anno. Si tratta di una stima dei costi sostenuti per l'acquisto e la vendita degli investimenti sottostanti per il prodotto. L'importo effettivo varierà a seconda di quanto viene acquistato e venduto.	**0,00%**
Oneri accessori sostenuti in determinate condizioni		
Commissioni di performance	Costi percentuali in base all'eventuale maggior rendimento conseguito dal fondo esterno rispetto a un parametro di riferimento. L'importo effettivo varierà a seconda dell'andamento dell'investimento. La stima dei costi aggregati di cui sopra comprende la media degli ultimi 5 anni.	**0,00%**

Alleanza Assicurazioni S.p.A. - Sede Legale: Piazza Tre Torri 1 - 20145 Milano - Tel. +39 02 40824111 - www.alleanza.it
Capitale Sociale Euro 210.000.000,00 i.v. - Codice Fiscale e iscrizione Registro Imprese di Milano Monza Brianza Lodi n. 10908160012 - Partita IVA n. 01333550323 - Pec: alleanza@pec.alleanza.it - Società iscritta all'Albo Imprese IVASS n. 1.00178, soggetta all'attività di direzione e coordinamento di Assicurazioni Generali S.p.A. ed appartenente al Gruppo Generali, iscritto al n. 026 dell'Albo dei gruppi assicurativi

Documento contenente le informazioni specifiche

Nome del prodotto: Stile Unico di Alleanza

Opzione di investimento: Percorso 5, 6 - Amundi S&P World Consumer Discretionary Screened UCITS ETF ACC
Emittente: Amundi ETF ICAV
ISIN: IE000NM0ALX6
Data del documento: 19/11/2026

Cos'è questa opzione d'investimento?

Obiettivi dell'opzione di investimento: Per le informazioni specifiche, relative ad obiettivi e politica di investimento della presente opzione di investimento, si rimanda al KID (redatto dalla Società emittente) presente sul sito della Compagnia all'indirizzo internet www.alleanza.it/investimento/stile-unico.
Investitori al dettaglio cui si intende commercializzare l'opzione di investimento: Il tipo di cliente varia a seconda del Percorso scelto. Stile Unico di Alleanza è un prodotto di investimento assicurativo, caratterizzato da percorsi rivolti a clienti retail o professionali, con un bisogno di investimento e conoscenza o esperienza almeno sui prodotti assicurativi di investimento (IBIPs) che prevedono una molteplicità di opzioni di investimento declinate sulla possibilità per il cliente di scegliere liberamente tra diversi sottostanti/combinazioni di sottostanti l'allocazione dell'investimento, e per la copertura facoltativa, che abbiano manifestato anche un bisogno di protezione. Ciascun percorso si rivolge inoltre a diverse tipologie di clienti diversificati come segue: il "Percorso d'investimento 5" è rivolto a clienti con un bisogno di investimento, che punta almeno a una moderata crescita del capitale, con un orizzonte temporale almeno medio (a partire da 6 anni), un profilo di rischio almeno medio e capacità di sostenere almeno perdite contenute del valore dell'investimento; il "Percorso d'investimento 6" è rivolto a clienti con un bisogno di investimento, che punta ad una crescita anche più che moderata del capitale, con un orizzonte temporale almeno medio (a partire da 6 anni), un profilo di rischio almeno medio alto e capacità di sostenere perdite apprezzabili del valore dell'investimento".

Quali sono i rischi e qual è il potenziale rendimento?

Indicatore di rischio

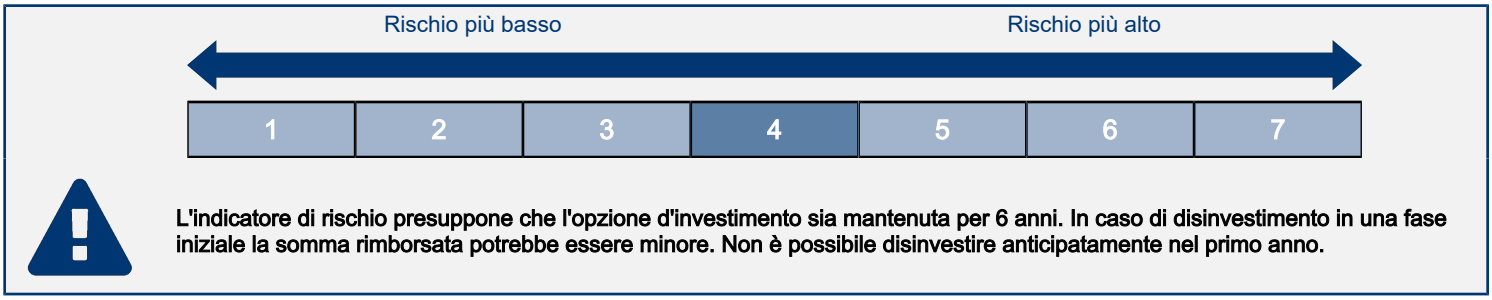

L'indicatore di rischio presuppone che l'opzione d'investimento sia mantenuta per 6 anni. In caso di disinvestimento in una fase iniziale la somma rimborsata potrebbe essere minore. Non è possibile disinvestire anticipatamente nel primo anno.

L'indicatore di rischio è un'indicazione orientativa del livello di rischio di questa opzione di investimento rispetto ad altri prodotti. Esso esprime la probabilità che l'opzione d'investimento subisca perdite monetarie a causa di movimenti sul mercato o a causa dell'incapacità dell'Impresa di pagarvi quanto dovuto.
Abbiamo classificato questa opzione di investimento al livello 4 su 7 che corrisponde alla classe di rischio media.
Le condizioni per il disinvestimento nei primi 4 anni sono descritte nella sezione "Per quanto tempo devo detenerlo? Posso ritirare il capitale prematuramente?".

Scenari di performance

Il possibile rimborso dipenderà dall'andamento futuro dei mercati, che è incerto e non può essere previsto con esattezza. Lo scenario sfavorevole, lo scenario moderato e lo scenario favorevole riportati sono illustrazioni basate sulla performance peggiore, la performance media e la performance migliore del prodotto negli ultimi 11 anni. Nel futuro i mercati potrebbero avere un andamento molto diverso.

Periodo di detenzione raccomandato: 6 anni
Esempio di investimento: € 10.000
Premio assicurativo: € 0

		In caso di uscita dopo 1 anno	In caso di uscita dopo 6 anni
Scenari di sopravvivenza			
Minimo	**Non esiste un rendimento minimo garantito in caso di riscatto. Potreste perdere il vostro intero investimento o parte di esso.**		
Stress	**Possibile rimborso al netto dei costi**	**€ 3.541**	**€ 2.757**
	Rendimento medio per ciascun anno	*-64,59%*	*-19,32%*
Sfavorevole	**Possibile rimborso al netto dei costi**	**€ 6.424**	**€ 7.871**
	Rendimento medio per ciascun anno	*-35,76%*	*-3,91%*
Moderato	**Possibile rimborso al netto dei costi**	**€ 10.385**	**€ 14.356**
	Rendimento medio per ciascun anno	*3,85%*	*6,21%*
Favorevole	**Possibile rimborso al netto dei costi**	**€ 14.819**	**€ 19.146**
	Rendimento medio per ciascun anno	*48,19%*	*11,43%*
Scenario di morte			
In caso di decesso dell'Assicurato	**Possibile rimborso a favore dei vostri beneficiari al netto dei costi**	**€ 10.783**	**€ 14.385**
Premio assicurativo preso nel tempo		**€ 0**	**€ 0**

Le cifre riportate comprendono tutti i costi del prodotto in quanto tale, e comprendono i costi di distribuzione del prodotto. Le cifre non tengono conto della vostra situazione fiscale personale, che può incidere anch'essa sull'importo del rimborso.
Gli scenari sono una rappresentazione dei risultati dell'investimento che ragionevolmente potranno avverarsi, in condizioni di mercato sia favorevoli sia sfavorevoli. Varieranno a seconda della performance del mercato e del momento in cui è richiesto il riscatto. Si rappresentano anche i possibili risultati in caso di decesso ipotizzando lo scenario moderato.

Lo scenario di stress indica quale potrebbe essere l'importo rimborsato in circostanze di mercato estreme.

Quali sono i costi?

Andamento dei costi nel tempo

Le tabelle mostrano gli importi prelevati dall'investimento per coprire diversi tipi di costi. Tali importi dipendono dall'entità dell'investimento, dalla durata della detenzione del prodotto e dall'andamento del prodotto. Gli importi sono qui riportati a fini illustrativi e si basano su un importo esemplificativo dell'investimento e su diversi possibili periodi di investimento. Si è ipotizzato quanto segue:
— Nel primo anno recupero dell'importo investito (rendimento annuo dello 0%). Per gli altri periodi di detenzione si è ipotizzato che il prodotto abbia la performance indicata nello scenario moderato
— 10.000 EUR di investimento.

	In caso di uscita dopo 1 anno	In caso di uscita dopo 6 anni
Costi totali	**€ 630**	**€ 1.925**
Incidenza annuale dei costi (*)	**6,30%**	**2,74% ogni anno**

(*) Dimostra come i costi riducano ogni anno il rendimento nel corso del periodo di detenzione. Ad esempio, se l'uscita avviene nel periodo di detenzione raccomandato, si prevede che il rendimento medio annuo sarà pari al 8,95% prima dei costi e al 6,21% al netto dei costi. Una parte dei costi può essere condivisa con la persona che vende il prodotto per coprire i servizi che fornisce.

Composizione dei costi

Costi una tantum di ingresso o di uscita		Incidenza annuale dei costi in caso di uscita dopo 6 anni
Costi di ingresso	Non vengono applicati costi per l'acquisizione del contratto.	**0,00%**
Costi di uscita	Si applicano costi di uscita solo se voi disinvestite nei primi 4 anni (il costo è una percentuale del capitale assicurato decrescente in base agli anni trascorsi dall'inizio del contratto). I costi di uscita sono indicati come 'N/A' nella colonna successiva in quanto non si applicano se il prodotto è conservato fino al periodo di detenzione raccomandato.	**N/A**
Costi correnti registrati ogni anno		
Commissioni di gestione e altri costi amministrativi o di esercizio	Costo percentuale sul valore del contratto investito in quote. Si tratta di una stima basata sui costi effettivi dell'ultimo anno.	**2,74%**
Costi di transazione	dallo del valore dell'investimento all'anno. Si tratta di una stima dei costi sostenuti per l'acquisto e la vendita degli investimenti sottostanti per il prodotto. L'importo effettivo varierà a seconda di quanto viene acquistato e venduto.	**0,00%**
Oneri accessori sostenuti in determinate condizioni		
Commissioni di performance	Costi percentuali in base all'eventuale maggior rendimento conseguito dal fondo esterno rispetto a un parametro di riferimento. L'importo effettivo varierà a seconda dell'andamento dell'investimento. La stima dei costi aggregati di cui sopra comprende la media degli ultimi 5 anni.	**0,00%**

Alleanza Assicurazioni S.p.A. - Sede Legale: Piazza Tre Torri 1 - 20145 Milano - Tel. +39 02 40824111 - www.alleanza.it
Capitale Sociale Euro 210.000.000,00 i.v. - Codice Fiscale e iscrizione Registro Imprese di Milano Monza Brianza Lodi n. 10908160012 - Partita IVA n. 01333550323 - Pec: alleanza@pec.alleanza.it - Società iscritta all'Albo Imprese IVASS n. 1.00178, soggetta all'attività di direzione e coordinamento di Assicurazioni Generali S.p.A. ed appartenente al Gruppo Generali, iscritto al n. 026 dell'Albo dei gruppi assicurativi

Documento contenente le informazioni specifiche

Nome del prodotto: Stile Unico di Alleanza

Opzione di investimento: Percorso 5, 6 - Aperture Investors SICAV European Innovation IX ACC EUR
Emittente: Aperture Investors SICAV
ISIN: LU2077747074
Data del documento: 19/11/2026

Cos'è questa opzione d'investimento?

Obiettivi dell'opzione di investimento: Per le informazioni specifiche, relative ad obiettivi e politica di investimento della presente opzione di investimento, si rimanda al KID (redatto dalla Società emittente) presente sul sito della Compagnia all'indirizzo internet www.alleanza.it/investimento/stile-unico.
Investitori al dettaglio cui si intende commercializzare l'opzione di investimento: Il tipo di cliente varia a seconda del Percorso scelto. Stile Unico di Alleanza è un prodotto di investimento assicurativo, caratterizzato da percorsi rivolti a clienti retail o professionali, con un bisogno di investimento e conoscenza o esperienza almeno sui prodotti assicurativi di investimento (IBIPs) che prevedono una molteplicità di opzioni di investimento declinate sulla possibilità per il cliente di scegliere liberamente tra diversi sottostanti/combinazioni di sottostanti l'allocazione dell'investimento, e per la copertura facoltativa, che abbiano manifestato anche un bisogno di protezione. Ciascun percorso si rivolge inoltre a diverse tipologie di clienti diversificati come segue: il "Percorso d'investimento 5" è rivolto a clienti con un bisogno di investimento, che punta almeno a una moderata crescita del capitale, con un orizzonte temporale almeno medio (a partire da 6 anni), un profilo di rischio almeno medio e capacità di sostenere almeno perdite contenute del valore dell'investimento; il "Percorso d'investimento 6" è rivolto a clienti con un bisogno di investimento, che punta ad una crescita anche più che moderata del capitale, con un orizzonte temporale almeno medio (a partire da 6 anni), un profilo di rischio almeno medio alto e capacità di sostenere perdite apprezzabili del valore dell'investimento".

Quali sono i rischi e qual è il potenziale rendimento?

Indicatore di rischio

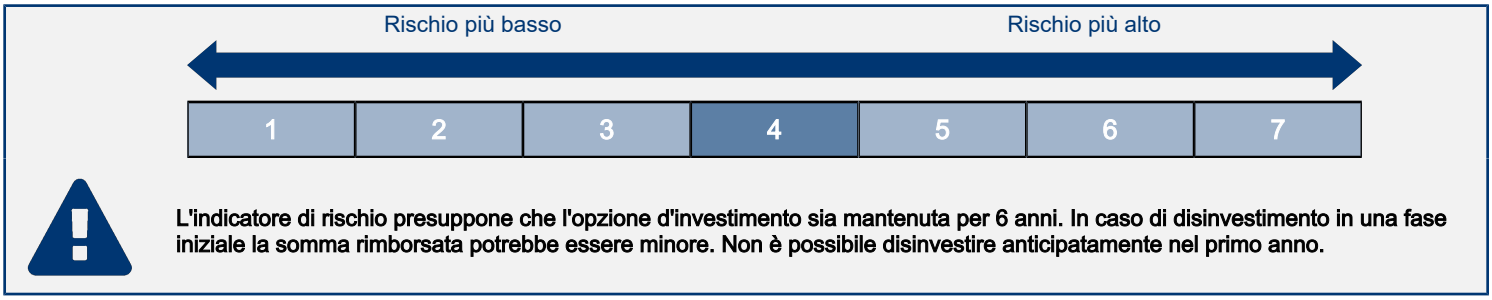

L'indicatore di rischio presuppone che l'opzione d'investimento sia mantenuta per 6 anni. In caso di disinvestimento in una fase iniziale la somma rimborsata potrebbe essere minore. Non è possibile disinvestire anticipatamente nel primo anno.

L'indicatore di rischio è un'indicazione orientativa del livello di rischio di questa opzione di investimento rispetto ad altri prodotti. Esso esprime la probabilità che l'opzione d'investimento subisca perdite monetarie a causa di movimenti sul mercato o a causa dell'incapacità dell'Impresa di pagarvi quanto dovuto.
Abbiamo classificato questa opzione di investimento al livello 4 su 7 che corrisponde alla classe di rischio media.
Le condizioni per il disinvestimento nei primi 4 anni sono descritte nella sezione "Per quanto tempo devo detenerlo? Posso ritirare il capitale prematuramente?".

Scenari di performance

Il possibile rimborso dipenderà dall'andamento futuro dei mercati, che è incerto e non può essere previsto con esattezza. Lo scenario sfavorevole, lo scenario moderato e lo scenario favorevole riportati sono illustrazioni basate sulla performance peggiore, la performance media e la performance migliore del prodotto negli ultimi 11 anni. Nel futuro i mercati potrebbero avere un andamento molto diverso.

Periodo di detenzione raccomandato: 6 anni
Esempio di investimento: € 10.000
Premio assicurativo: € 0

		In caso di uscita dopo 1 anno	In caso di uscita dopo 6 anni
Scenari di sopravvivenza			
Minimo	**Non esiste un rendimento minimo garantito in caso di riscatto. Potreste perdere il vostro intero investimento o parte di esso.**		
Stress	**Possibile rimborso al netto dei costi**	**€ 3.565**	**€ 2.461**
	Rendimento medio per ciascun anno	*-64,35%*	*-20,84%*
Sfavorevole	**Possibile rimborso al netto dei costi**	**€ 7.898**	**€ 10.305**
	Rendimento medio per ciascun anno	*-21,02%*	*0,50%*
Moderato	**Possibile rimborso al netto dei costi**	**€ 10.399**	**€ 14.934**
	Rendimento medio per ciascun anno	*3,99%*	*6,91%*
Favorevole	**Possibile rimborso al netto dei costi**	**€ 14.357**	**€ 22.695**
	Rendimento medio per ciascun anno	*43,57%*	*14,64%*
Scenario di morte			
In caso di decesso dell'Assicurato	**Possibile rimborso a favore dei vostri beneficiari al netto dei costi**	**€ 10.798**	**€ 14.964**
Premio assicurativo preso nel tempo		**€ 0**	**€ 0**

Le cifre riportate comprendono tutti i costi del prodotto in quanto tale, e comprendono i costi di distribuzione del prodotto. Le cifre non tengono conto della vostra situazione fiscale personale, che può incidere anch'essa sull'importo del rimborso.
Gli scenari sono una rappresentazione dei risultati dell'investimento che ragionevolmente potranno avverarsi, in condizioni di mercato sia favorevoli sia sfavorevoli. Varieranno a seconda della performance del mercato e del momento in cui è richiesto il riscatto. Si rappresentano anche i possibili risultati in caso di decesso ipotizzando lo scenario moderato.

Lo scenario di stress indica quale potrebbe essere l'importo rimborsato in circostanze di mercato estreme.

Quali sono i costi?

Andamento dei costi nel tempo

Le tabelle mostrano gli importi prelevati dall'investimento per coprire diversi tipi di costi. Tali importi dipendono dall'entità dell'investimento, dalla durata della detenzione del prodotto e dall'andamento del prodotto. Gli importi sono qui riportati a fini illustrativi e si basano su un importo esemplificativo dell'investimento e su diversi possibili periodi di investimento. Si è ipotizzato quanto segue:
— Nel primo anno recupero dell'importo investito (rendimento annuo dello 0%). Per gli altri periodi di detenzione si è ipotizzato che il prodotto abbia la performance indicata nello scenario moderato
— 10.000 EUR di investimento.

	In caso di uscita dopo 1 anno	In caso di uscita dopo 6 anni
Costi totali	**€ 872**	**€ 3.734**
Incidenza annuale dei costi (*)	**8,72%**	**5,25% ogni anno**

(*) Dimostra come i costi riducano ogni anno il rendimento nel corso del periodo di detenzione. Ad esempio, se l'uscita avviene nel periodo di detenzione raccomandato, si prevede che il rendimento medio annuo sarà pari al 12,16% prima dei costi e al 6,91% al netto dei costi. Una parte dei costi può essere condivisa con la persona che vende il prodotto per coprire i servizi che fornisce.

Composizione dei costi

Costi una tantum di ingresso o di uscita		Incidenza annuale dei costi in caso di uscita dopo 6 anni
Costi di ingresso	Non vengono applicati costi per l'acquisizione del contratto.	**0,00%**
Costi di uscita	Si applicano costi di uscita solo se voi disinvestite nei primi 4 anni (il costo è una percentuale del capitale assicurato decrescente in base agli anni trascorsi dall'inizio del contratto). I costi di uscita sono indicati come 'N/A' nella colonna successiva in quanto non si applicano se il prodotto è conservato fino al periodo di detenzione raccomandato.	**N/A**
Costi correnti registrati ogni anno		
Commissioni di gestione e altri costi amministrativi o di esercizio	Costo percentuale sul valore del contratto investito in quote. Si tratta di una stima basata sui costi effettivi dell'ultimo anno.	**4,30%**
Costi di transazione	dallo del valore dell'investimento all'anno. Si tratta di una stima dei costi sostenuti per l'acquisto e la vendita degli investimenti sottostanti per il prodotto. L'importo effettivo varierà a seconda di quanto viene acquistato e venduto.	**0,00%**
Oneri accessori sostenuti in determinate condizioni		
Commissioni di performance	Costi percentuali in base all'eventuale maggior rendimento conseguito dal fondo esterno rispetto a un parametro di riferimento. L'importo effettivo varierà a seconda dell'andamento dell'investimento. La stima dei costi aggregati di cui sopra comprende la media degli ultimi 5 anni.	**0,95%**

Alleanza Assicurazioni S.p.A. - Sede Legale: Piazza Tre Torri 1 - 20145 Milano - Tel. +39 02 40824111 - www.alleanza.it
Capitale Sociale Euro 210.000.000,00 i.v. - Codice Fiscale e iscrizione Registro Imprese di Milano Monza Brianza Lodi n. 10908160012 - Partita IVA n. 01333550323 - Pec: alleanza@pec.alleanza.it - Società iscritta all'Albo Imprese IVASS n. 1.00178, soggetta all'attività di direzione e coordinamento di Assicurazioni Generali S.p.A. ed appartenente al Gruppo Generali, iscritto al n. 026 dell'Albo dei gruppi assicurativi

Documento contenente le informazioni specifiche

Nome del prodotto: Stile Unico di Alleanza

Opzione di investimento: Percorso 5, 6 - BG COLLECTION INVESTMENTS - DYNAMIC ALLOCATION 0-100 D3X
Emittente: BG COLLECTION Investments
ISIN: LU3112596443
Data del documento: 19/11/2026

Cos'è questa opzione d'investimento?

Obiettivi dell'opzione di investimento: Per le informazioni specifiche, relative ad obiettivi e politica di investimento della presente opzione di investimento, si rimanda al KID (redatto dalla Società emittente) presente sul sito della Compagnia all'indirizzo internet www.alleanza.it/investimento/stile-unico.
Investitori al dettaglio cui si intende commercializzare l'opzione di investimento: Il tipo di cliente varia a seconda del Percorso scelto. Stile Unico di Alleanza è un prodotto di investimento assicurativo, caratterizzato da percorsi rivolti a clienti retail o professionali, con un bisogno di investimento e conoscenza o esperienza almeno sui prodotti assicurativi di investimento (IBIPs) che prevedono una molteplicità di opzioni di investimento declinate sulla possibilità per il cliente di scegliere liberamente tra diversi sottostanti/combinazioni di sottostanti l'allocazione dell'investimento, e per la copertura facoltativa, che abbiano manifestato anche un bisogno di protezione. Ciascun percorso si rivolge inoltre a diverse tipologie di clienti diversificati come segue: il "Percorso d'investimento 5" è rivolto a clienti con un bisogno di investimento, che punta almeno a una moderata crescita del capitale, con un orizzonte temporale almeno medio (a partire da 6 anni), un profilo di rischio almeno medio e capacità di sostenere almeno perdite contenute del valore dell'investimento; il "Percorso d'investimento 6" è rivolto a clienti con un bisogno di investimento, che punta ad una crescita anche più che moderata del capitale, con un orizzonte temporale almeno medio (a partire da 6 anni), un profilo di rischio almeno medio alto e capacità di sostenere perdite apprezzabili del valore dell'investimento".

Quali sono i rischi e qual è il potenziale rendimento?

Indicatore di rischio

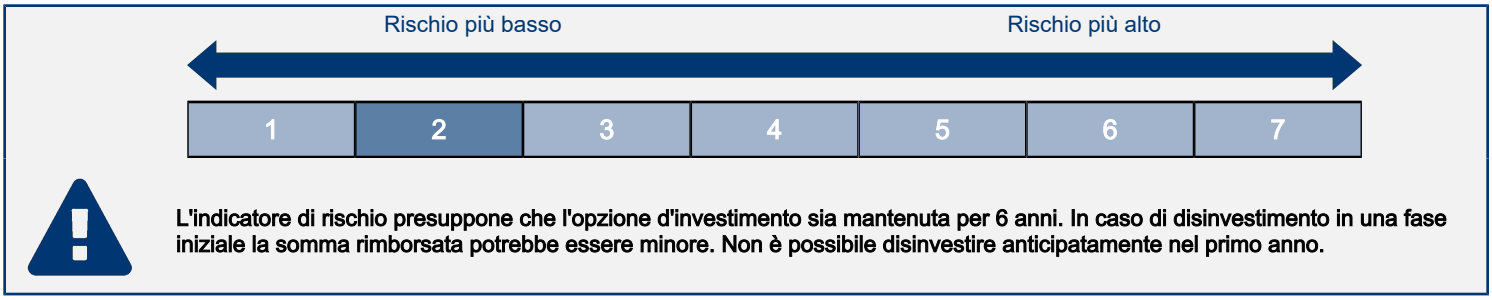

L'indicatore di rischio presuppone che l'opzione d'investimento sia mantenuta per 6 anni. In caso di disinvestimento in una fase iniziale la somma rimborsata potrebbe essere minore. Non è possibile disinvestire anticipatamente nel primo anno.

L'indicatore di rischio è un'indicazione orientativa del livello di rischio di questa opzione di investimento rispetto ad altri prodotti. Esso esprime la probabilità che l'opzione d'investimento subisca perdite monetarie a causa di movimenti sul mercato o a causa dell'incapacità dell'Impresa di pagarvi quanto dovuto.
Abbiamo classificato questa opzione di investimento al livello 2 su 7 che corrisponde alla classe di rischio bassa.
Le condizioni per il disinvestimento nei primi 4 anni sono descritte nella sezione "Per quanto tempo devo detenerlo? Posso ritirare il capitale prematuramente?".

Scenari di performance

Il possibile rimborso dipenderà dall'andamento futuro dei mercati, che è incerto e non può essere previsto con esattezza. Lo scenario sfavorevole, lo scenario moderato e lo scenario favorevole riportati sono illustrazioni basate sulla performance peggiore, la performance media e la performance migliore del prodotto negli ultimi 11 anni. Nel futuro i mercati potrebbero avere un andamento molto diverso.

Periodo di detenzione raccomandato: 6 anni
Esempio di investimento: € 10.000
Premio assicurativo: € 0

		In caso di uscita dopo 1 anno	In caso di uscita dopo 6 anni
Scenari di sopravvivenza			
Minimo	**Non esiste un rendimento minimo garantito in caso di riscatto. Potreste perdere il vostro intero investimento o parte di esso.**		
Stress	**Possibile rimborso al netto dei costi**	**€ 7.636**	**€ 6.488**
	Rendimento medio per ciascun anno	*-23,64%*	*-6,96%*
Sfavorevole	**Possibile rimborso al netto dei costi**	**€ 8.648**	**€ 8.477**
	Rendimento medio per ciascun anno	*-13,52%*	*-2,72%*
Moderato	**Possibile rimborso al netto dei costi**	**€ 9.642**	**€ 9.460**
	Rendimento medio per ciascun anno	*-3,58%*	*-0,92%*
Favorevole	**Possibile rimborso al netto dei costi**	**€ 10.627**	**€ 10.972**
	Rendimento medio per ciascun anno	*6,27%*	*1,56%*
Scenario di morte			
In caso di decesso dell'Assicurato	**Possibile rimborso a favore dei vostri beneficiari al netto dei costi**	**€ 10.012**	**€ 10.000**
Premio assicurativo preso nel tempo		**€ 0**	**€ 0**

Le cifre riportate comprendono tutti i costi del prodotto in quanto tale, e comprendono i costi di distribuzione del prodotto. Le cifre non tengono conto della vostra situazione fiscale personale, che può incidere anch'essa sull'importo del rimborso.
Gli scenari sono una rappresentazione dei risultati dell'investimento che ragionevolmente potranno avverarsi, in condizioni di mercato sia favorevoli sia sfavorevoli. Varieranno a seconda della performance del mercato e del momento in cui è richiesto il riscatto. Si rappresentano anche i possibili risultati in caso di decesso ipotizzando lo scenario moderato.

Lo scenario di stress indica quale potrebbe essere l'importo rimborsato in circostanze di mercato estreme.

Quali sono i costi?

Andamento dei costi nel tempo

Le tabelle mostrano gli importi prelevati dall'investimento per coprire diversi tipi di costi. Tali importi dipendono dall'entità dell'investimento, dalla durata della detenzione del prodotto e dall'andamento del prodotto. Gli importi sono qui riportati a fini illustrativi e si basano su un importo esemplificativo dell'investimento e su diversi possibili periodi di investimento. Si è ipotizzato quanto segue:
— Nel primo anno recupero dell'importo investito (rendimento annuo dello 0%). Per gli altri periodi di detenzione si è ipotizzato che il prodotto abbia la performance indicata nello scenario moderato
— 10.000 EUR di investimento.

	In caso di uscita dopo 1 anno	In caso di uscita dopo 6 anni
Costi totali	**€ 749**	**€ 2.168**
Incidenza annuale dei costi (*)	**7,49%**	**3,70% ogni anno**

(*) Dimostra come i costi riducano ogni anno il rendimento nel corso del periodo di detenzione. Ad esempio, se l'uscita avviene nel periodo di detenzione raccomandato, si prevede che il rendimento medio annuo sarà pari al 2,78% prima dei costi e al -0,92% al netto dei costi. Una parte dei costi può essere condivisa con la persona che vende il prodotto per coprire i servizi che fornisce.

Composizione dei costi

Costi una tantum di ingresso o di uscita		Incidenza annuale dei costi in caso di uscita dopo 6 anni
Costi di ingresso	Non vengono applicati costi per l'acquisizione del contratto.	**0,00%**
Costi di uscita	Si applicano costi di uscita solo se voi disinvestite nei primi 4 anni (il costo è una percentuale del capitale assicurato decrescente in base agli anni trascorsi dall'inizio del contratto). I costi di uscita sono indicati come 'N/A' nella colonna successiva in quanto non si applicano se il prodotto è conservato fino al periodo di detenzione raccomandato.	**N/A**
Costi correnti registrati ogni anno		
Commissioni di gestione e altri costi amministrativi o di esercizio	Costo percentuale sul valore del contratto investito in quote. Si tratta di una stima basata sui costi effettivi dell'ultimo anno.	**3,70%**
Costi di transazione	dallo del valore dell'investimento all'anno. Si tratta di una stima dei costi sostenuti per l'acquisto e la vendita degli investimenti sottostanti per il prodotto. L'importo effettivo varierà a seconda di quanto viene acquistato e venduto.	**0,00%**
Oneri accessori sostenuti in determinate condizioni		
Commissioni di performance	Costi percentuali in base all'eventuale maggior rendimento conseguito dal fondo esterno rispetto a un parametro di riferimento. L'importo effettivo varierà a seconda dell'andamento dell'investimento. La stima dei costi aggregati di cui sopra comprende la media degli ultimi 5 anni.	**0,00%**

Alleanza Assicurazioni S.p.A. - Sede Legale: Piazza Tre Torri 1 - 20145 Milano - Tel. +39 02 40824111 - www.alleanza.it
Capitale Sociale Euro 210.000.000,00 i.v. - Codice Fiscale e iscrizione Registro Imprese di Milano Monza Brianza Lodi n. 10908160012 - Partita IVA n. 01333550323 - Pec: alleanza@pec.alleanza.it - Società iscritta all'Albo Imprese IVASS n. 1.00178, soggetta all'attività di direzione e coordinamento di Assicurazioni Generali S.p.A. ed appartenente al Gruppo Generali, iscritto al n. 026 dell'Albo dei gruppi assicurativi

Documento contenente le informazioni specifiche

Nome del prodotto: Stile Unico di Alleanza

Opzione di investimento: Percorso 5, 6 - BG COLLECTION INVESTMENTS - MODERATE GLOBAL D3X
Emittente: BG COLLECTION Investments
ISIN: LU3112596955
Data del documento: 19/11/2026

Cos'è questa opzione d'investimento?

Obiettivi dell'opzione di investimento: Per le informazioni specifiche, relative ad obiettivi e politica di investimento della presente opzione di investimento, si rimanda al KID (redatto dalla Società emittente) presente sul sito della Compagnia all'indirizzo internet www.alleanza.it/investimento/stile-unico.
Investitori al dettaglio cui si intende commercializzare l'opzione di investimento: Il tipo di cliente varia a seconda del Percorso scelto. Stile Unico di Alleanza è un prodotto di investimento assicurativo, caratterizzato da percorsi rivolti a clienti retail o professionali, con un bisogno di investimento e conoscenza o esperienza almeno sui prodotti assicurativi di investimento (IBIPs) che prevedono una molteplicità di opzioni di investimento declinate sulla possibilità per il cliente di scegliere liberamente tra diversi sottostanti/combinazioni di sottostanti l'allocazione dell'investimento, e per la copertura facoltativa, che abbiano manifestato anche un bisogno di protezione. Ciascun percorso si rivolge inoltre a diverse tipologie di clienti diversificati come segue: il "Percorso d'investimento 5" è rivolto a clienti con un bisogno di investimento, che punta almeno a una moderata crescita del capitale, con un orizzonte temporale almeno medio (a partire da 6 anni), un profilo di rischio almeno medio e capacità di sostenere almeno perdite contenute del valore dell'investimento; il "Percorso d'investimento 6" è rivolto a clienti con un bisogno di investimento, che punta ad una crescita anche più che moderata del capitale, con un orizzonte temporale almeno medio (a partire da 6 anni), un profilo di rischio almeno medio alto e capacità di sostenere perdite apprezzabili del valore dell'investimento".

Quali sono i rischi e qual è il potenziale rendimento?

Indicatore di rischio

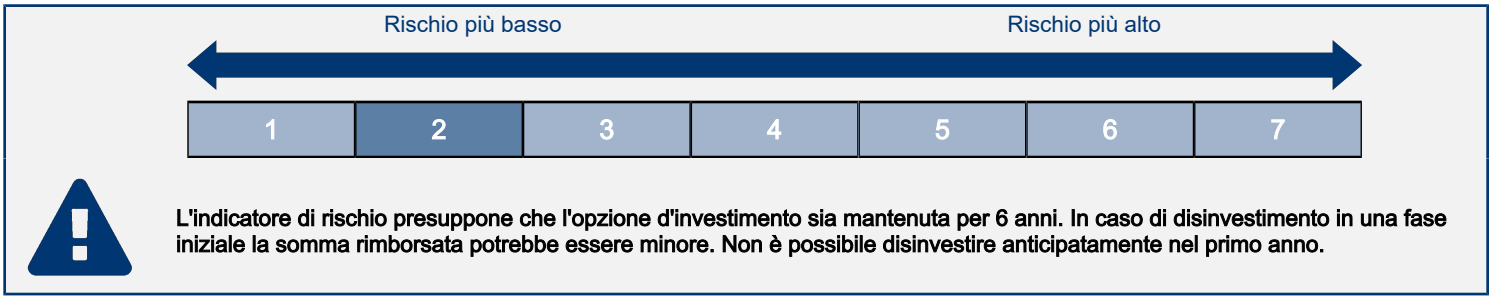

L'indicatore di rischio presuppone che l'opzione d'investimento sia mantenuta per 6 anni. In caso di disinvestimento in una fase iniziale la somma rimborsata potrebbe essere minore. Non è possibile disinvestire anticipatamente nel primo anno.

L'indicatore di rischio è un'indicazione orientativa del livello di rischio di questa opzione di investimento rispetto ad altri prodotti. Esso esprime la probabilità che l'opzione d'investimento subisca perdite monetarie a causa di movimenti sul mercato o a causa dell'incapacità dell'Impresa di pagarvi quanto dovuto.
Abbiamo classificato questa opzione di investimento al livello 2 su 7 che corrisponde alla classe di rischio bassa.
Le condizioni per il disinvestimento nei primi 4 anni sono descritte nella sezione "Per quanto tempo devo detenerlo? Posso ritirare il capitale prematuramente?".

Scenari di performance

Il possibile rimborso dipenderà dall'andamento futuro dei mercati, che è incerto e non può essere previsto con esattezza. Lo scenario sfavorevole, lo scenario moderato e lo scenario favorevole riportati sono illustrazioni basate sulla performance peggiore, la performance media e la performance migliore del prodotto negli ultimi 11 anni. Nel futuro i mercati potrebbero avere un andamento molto diverso.

Periodo di detenzione raccomandato: 6 anni
Esempio di investimento: € 10.000
Premio assicurativo: € 0

		In caso di uscita dopo 1 anno	In caso di uscita dopo 6 anni
Scenari di sopravvivenza			
Minimo	**Non esiste un rendimento minimo garantito in caso di riscatto. Potreste perdere il vostro intero investimento o parte di esso.**		
Stress	**Possibile rimborso al netto dei costi**	**€ 7.752**	**€ 6.508**
	Rendimento medio per ciascun anno	*-22,48%*	*-6,91%*
Sfavorevole	**Possibile rimborso al netto dei costi**	**€ 8.401**	**€ 8.491**
	Rendimento medio per ciascun anno	*-15,99%*	*-2,69%*
Moderato	**Possibile rimborso al netto dei costi**	**€ 9.646**	**€ 9.500**
	Rendimento medio per ciascun anno	*-3,54%*	*-0,85%*
Favorevole	**Possibile rimborso al netto dei costi**	**€ 10.520**	**€ 10.541**
	Rendimento medio per ciascun anno	*5,20%*	*0,88%*
Scenario di morte			
In caso di decesso dell'Assicurato	**Possibile rimborso a favore dei vostri beneficiari al netto dei costi**	**€ 10.016**	**€ 10.000**
Premio assicurativo preso nel tempo		**€ 0**	**€ 0**

Le cifre riportate comprendono tutti i costi del prodotto in quanto tale, e comprendono i costi di distribuzione del prodotto. Le cifre non tengono conto della vostra situazione fiscale personale, che può incidere anch'essa sull'importo del rimborso.
Gli scenari sono una rappresentazione dei risultati dell'investimento che ragionevolmente potranno avverarsi, in condizioni di mercato sia favorevoli sia sfavorevoli. Varieranno a seconda della performance del mercato e del momento in cui è richiesto il riscatto. Si rappresentano anche i possibili risultati in caso di decesso ipotizzando lo scenario moderato.

Lo scenario di stress indica quale potrebbe essere l'importo rimborsato in circostanze di mercato estreme.

Quali sono i costi?

Andamento dei costi nel tempo

Le tabelle mostrano gli importi prelevati dall'investimento per coprire diversi tipi di costi. Tali importi dipendono dall'entità dell'investimento, dalla durata della detenzione del prodotto e dall'andamento del prodotto. Gli importi sono qui riportati a fini illustrativi e si basano su un importo esemplificativo dell'investimento e su diversi possibili periodi di investimento. Si è ipotizzato quanto segue:
— Nel primo anno recupero dell'importo investito (rendimento annuo dello 0%). Per gli altri periodi di detenzione si è ipotizzato che il prodotto abbia la performance indicata nello scenario moderato
— 10.000 EUR di investimento.

	In caso di uscita dopo 1 anno	In caso di uscita dopo 6 anni
Costi totali	**€ 762**	**€ 2.247**
Incidenza annuale dei costi (*)	**7,62%**	**3,82% ogni anno**

(*) Dimostra come i costi riducano ogni anno il rendimento nel corso del periodo di detenzione. Ad esempio, se l'uscita avviene nel periodo di detenzione raccomandato, si prevede che il rendimento medio annuo sarà pari al 2,97% prima dei costi e al -0,85% al netto dei costi. Una parte dei costi può essere condivisa con la persona che vende il prodotto per coprire i servizi che fornisce.

Composizione dei costi

Costi una tantum di ingresso o di uscita		Incidenza annuale dei costi in caso di uscita dopo 6 anni
Costi di ingresso	Non vengono applicati costi per l'acquisizione del contratto.	**0,00%**
Costi di uscita	Si applicano costi di uscita solo se voi disinvestite nei primi 4 anni (il costo è una percentuale del capitale assicurato decrescente in base agli anni trascorsi dall'inizio del contratto). I costi di uscita sono indicati come 'N/A' nella colonna successiva in quanto non si applicano se il prodotto è conservato fino al periodo di detenzione raccomandato.	**N/A**
Costi correnti registrati ogni anno		
Commissioni di gestione e altri costi amministrativi o di esercizio	Costo percentuale sul valore del contratto investito in quote. Si tratta di una stima basata sui costi effettivi dell'ultimo anno.	**3,82%**
Costi di transazione	dallo del valore dell'investimento all'anno. Si tratta di una stima dei costi sostenuti per l'acquisto e la vendita degli investimenti sottostanti per il prodotto. L'importo effettivo varierà a seconda di quanto viene acquistato e venduto.	**0,00%**
Oneri accessori sostenuti in determinate condizioni		
Commissioni di performance	Costi percentuali in base all'eventuale maggior rendimento conseguito dal fondo esterno rispetto a un parametro di riferimento. L'importo effettivo varierà a seconda dell'andamento dell'investimento. La stima dei costi aggregati di cui sopra comprende la media degli ultimi 5 anni.	**0,00%**

Alleanza Assicurazioni S.p.A. - Sede Legale: Piazza Tre Torri 1 - 20145 Milano - Tel. +39 02 40824111 - www.alleanza.it
Capitale Sociale Euro 210.000.000,00 i.v. - Codice Fiscale e iscrizione Registro Imprese di Milano Monza Brianza Lodi n. 10908160012 - Partita IVA n. 01333550323 - Pec: alleanza@pec.alleanza.it - Società iscritta all'Albo Imprese IVASS n. 1.00178, soggetta all'attività di direzione e coordinamento di Assicurazioni Generali S.p.A. ed appartenente al Gruppo Generali, iscritto al n. 026 dell'Albo dei gruppi assicurativi

Documento contenente le informazioni specifiche

Nome del prodotto: Stile Unico di Alleanza

Opzione di investimento: Percorso 5, 6 - BG COLLECTION Investments Equity Liquid Alternative D3X ACC EUR
Emittente: BG COLLECTION Investments
ISIN: LU3112597094
Data del documento: 19/11/2026

Cos'è questa opzione d'investimento?

Obiettivi dell'opzione di investimento: Per le informazioni specifiche, relative ad obiettivi e politica di investimento della presente opzione di investimento, si rimanda al KID (redatto dalla Società emittente) presente sul sito della Compagnia all'indirizzo internet www.alleanza.it/investimento/stile-unico.
Investitori al dettaglio cui si intende commercializzare l'opzione di investimento: Il tipo di cliente varia a seconda del Percorso scelto. Stile Unico di Alleanza è un prodotto di investimento assicurativo, caratterizzato da percorsi rivolti a clienti retail o professionali, con un bisogno di investimento e conoscenza o esperienza almeno sui prodotti assicurativi di investimento (IBIPs) che prevedono una molteplicità di opzioni di investimento declinate sulla possibilità per il cliente di scegliere liberamente tra diversi sottostanti/combinazioni di sottostanti l'allocazione dell'investimento, e per la copertura facoltativa, che abbiano manifestato anche un bisogno di protezione. Ciascun percorso si rivolge inoltre a diverse tipologie di clienti diversificati come segue: il "Percorso d'investimento 5" è rivolto a clienti con un bisogno di investimento, che punta almeno a una moderata crescita del capitale, con un orizzonte temporale almeno medio (a partire da 6 anni), un profilo di rischio almeno medio e capacità di sostenere almeno perdite contenute del valore dell'investimento; il "Percorso d'investimento 6" è rivolto a clienti con un bisogno di investimento, che punta ad una crescita anche più che moderata del capitale, con un orizzonte temporale almeno medio (a partire da 6 anni), un profilo di rischio almeno medio alto e capacità di sostenere perdite apprezzabili del valore dell'investimento".

Quali sono i rischi e qual è il potenziale rendimento?

Indicatore di rischio

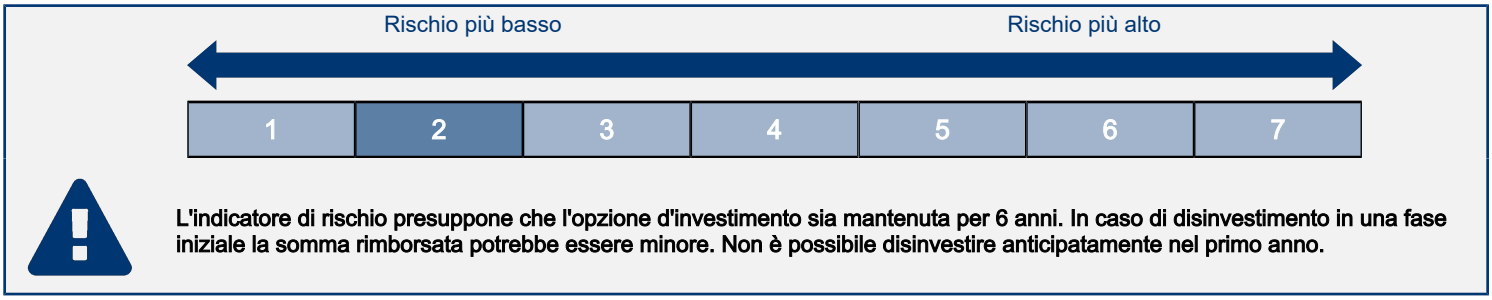

L'indicatore di rischio presuppone che l'opzione d'investimento sia mantenuta per 6 anni. In caso di disinvestimento in una fase iniziale la somma rimborsata potrebbe essere minore. Non è possibile disinvestire anticipatamente nel primo anno.

L'indicatore di rischio è un'indicazione orientativa del livello di rischio di questa opzione di investimento rispetto ad altri prodotti. Esso esprime la probabilità che l'opzione d'investimento subisca perdite monetarie a causa di movimenti sul mercato o a causa dell'incapacità dell'Impresa di pagarvi quanto dovuto.
Abbiamo classificato questa opzione di investimento al livello 2 su 7 che corrisponde alla classe di rischio bassa.
Le condizioni per il disinvestimento nei primi 4 anni sono descritte nella sezione "Per quanto tempo devo detenerlo? Posso ritirare il capitale prematuramente?".

Scenari di performance

Il possibile rimborso dipenderà dall'andamento futuro dei mercati, che è incerto e non può essere previsto con esattezza. Lo scenario sfavorevole, lo scenario moderato e lo scenario favorevole riportati sono illustrazioni basate sulla performance peggiore, la performance media e la performance migliore del prodotto negli ultimi 11 anni. Nel futuro i mercati potrebbero avere un andamento molto diverso.

Periodo di detenzione raccomandato: 6 anni
Esempio di investimento: € 10.000
Premio assicurativo: € 0

		In caso di uscita dopo 1 anno	In caso di uscita dopo 6 anni
Scenari di sopravvivenza			
Minimo	**Non esiste un rendimento minimo garantito in caso di riscatto. Potreste perdere il vostro intero investimento o parte di esso.**		
Stress	**Possibile rimborso al netto dei costi**	**€ 7.576**	**€ 6.291**
	Rendimento medio per ciascun anno	*-24,24%*	*-7,43%*
Sfavorevole	**Possibile rimborso al netto dei costi**	**€ 8.883**	**€ 8.387**
	Rendimento medio per ciascun anno	*-11,17%*	*-2,89%*
Moderato	**Possibile rimborso al netto dei costi**	**€ 9.575**	**€ 9.555**
	Rendimento medio per ciascun anno	*-4,25%*	*-0,76%*
Favorevole	**Possibile rimborso al netto dei costi**	**€ 10.467**	**€ 10.924**
	Rendimento medio per ciascun anno	*4,67%*	*1,48%*
Scenario di morte			
In caso di decesso dell'Assicurato	**Possibile rimborso a favore dei vostri beneficiari al netto dei costi**	**€ 10.000**	**€ 10.000**
Premio assicurativo preso nel tempo		**€ 0**	**€ 0**

Le cifre riportate comprendono tutti i costi del prodotto in quanto tale, e comprendono i costi di distribuzione del prodotto. Le cifre non tengono conto della vostra situazione fiscale personale, che può incidere anch'essa sull'importo del rimborso.
Gli scenari sono una rappresentazione dei risultati dell'investimento che ragionevolmente potranno avverarsi, in condizioni di mercato sia favorevoli sia sfavorevoli. Varieranno a seconda della performance del mercato e del momento in cui è richiesto il riscatto. Si rappresentano anche i possibili risultati in caso di decesso ipotizzando lo scenario moderato.

Lo scenario di stress indica quale potrebbe essere l'importo rimborsato in circostanze di mercato estreme.

Quali sono i costi?

Andamento dei costi nel tempo

Le tabelle mostrano gli importi prelevati dall'investimento per coprire diversi tipi di costi. Tali importi dipendono dall'entità dell'investimento, dalla durata della detenzione del prodotto e dall'andamento del prodotto. Gli importi sono qui riportati a fini illustrativi e si basano su un importo esemplificativo dell'investimento e su diversi possibili periodi di investimento. Si è ipotizzato quanto segue:
— Nel primo anno recupero dell'importo investito (rendimento annuo dello 0%). Per gli altri periodi di detenzione si è ipotizzato che il prodotto abbia la performance indicata nello scenario moderato
— 10.000 EUR di investimento.

	In caso di uscita dopo 1 anno	In caso di uscita dopo 6 anni
Costi totali	**€ 819**	**€ 2.566**
Incidenza annuale dei costi (*)	**8,19%**	**4,37% ogni anno**

(*) Dimostra come i costi riducano ogni anno il rendimento nel corso del periodo di detenzione. Ad esempio, se l'uscita avviene nel periodo di detenzione raccomandato, si prevede che il rendimento medio annuo sarà pari al 3,61% prima dei costi e al -0,76% al netto dei costi. Una parte dei costi può essere condivisa con la persona che vende il prodotto per coprire i servizi che fornisce.

Composizione dei costi

Costi una tantum di ingresso o di uscita		Incidenza annuale dei costi in caso di uscita dopo 6 anni
Costi di ingresso	Non vengono applicati costi per l'acquisizione del contratto.	**0,00%**
Costi di uscita	Si applicano costi di uscita solo se voi disinvestite nei primi 4 anni (il costo è una percentuale del capitale assicurato decrescente in base agli anni trascorsi dall'inizio del contratto). I costi di uscita sono indicati come 'N/A' nella colonna successiva in quanto non si applicano se il prodotto è conservato fino al periodo di detenzione raccomandato.	**N/A**
Costi correnti registrati ogni anno		
Commissioni di gestione e altri costi amministrativi o di esercizio	Costo percentuale sul valore del contratto investito in quote. Si tratta di una stima basata sui costi effettivi dell'ultimo anno.	**4,37%**
Costi di transazione	dallo del valore dell'investimento all'anno. Si tratta di una stima dei costi sostenuti per l'acquisto e la vendita degli investimenti sottostanti per il prodotto. L'importo effettivo varierà a seconda di quanto viene acquistato e venduto.	**0,00%**
Oneri accessori sostenuti in determinate condizioni		
Commissioni di performance	Costi percentuali in base all'eventuale maggior rendimento conseguito dal fondo esterno rispetto a un parametro di riferimento. L'importo effettivo varierà a seconda dell'andamento dell'investimento. La stima dei costi aggregati di cui sopra comprende la media degli ultimi 5 anni.	**0,00%**

Alleanza Assicurazioni S.p.A. - Sede Legale: Piazza Tre Torri 1 - 20145 Milano - Tel. +39 02 40824111 - www.alleanza.it
Capitale Sociale Euro 210.000.000,00 i.v. - Codice Fiscale e iscrizione Registro Imprese di Milano Monza Brianza Lodi n. 10908160012 - Partita IVA n. 01333550323 - Pec: alleanza@pec.alleanza.it - Società iscritta all'Albo Imprese IVASS n. 1.00178, soggetta all'attività di direzione e coordinamento di Assicurazioni Generali S.p.A. ed appartenente al Gruppo Generali, iscritto al n. 026 dell'Albo dei gruppi assicurativi

Documento contenente le informazioni specifiche

Nome del prodotto: Stile Unico di Alleanza

Opzione di investimento: Percorso 5, 6 - BG COLLECTION Investments Greater China Equities D3X ACC EUR
Emittente: BG COLLECTION Investments
ISIN: LU3112594406
Data del documento: 19/11/2026

Cos'è questa opzione d'investimento?

Obiettivi dell'opzione di investimento: Per le informazioni specifiche, relative ad obiettivi e politica di investimento della presente opzione di investimento, si rimanda al KID (redatto dalla Società emittente) presente sul sito della Compagnia all'indirizzo internet www.alleanza.it/investimento/stile-unico.
Investitori al dettaglio cui si intende commercializzare l'opzione di investimento: Il tipo di cliente varia a seconda del Percorso scelto. Stile Unico di Alleanza è un prodotto di investimento assicurativo, caratterizzato da percorsi rivolti a clienti retail o professionali, con un bisogno di investimento e conoscenza o esperienza almeno sui prodotti assicurativi di investimento (IBIPs) che prevedono una molteplicità di opzioni di investimento declinate sulla possibilità per il cliente di scegliere liberamente tra diversi sottostanti/combinazioni di sottostanti l'allocazione dell'investimento, e per la copertura facoltativa, che abbiano manifestato anche un bisogno di protezione. Ciascun percorso si rivolge inoltre a diverse tipologie di clienti diversificati come segue: il "Percorso d'investimento 5" è rivolto a clienti con un bisogno di investimento, che punta almeno a una moderata crescita del capitale, con un orizzonte temporale almeno medio (a partire da 6 anni), un profilo di rischio almeno medio e capacità di sostenere almeno perdite contenute del valore dell'investimento; il "Percorso d'investimento 6" è rivolto a clienti con un bisogno di investimento, che punta ad una crescita anche più che moderata del capitale, con un orizzonte temporale almeno medio (a partire da 6 anni), un profilo di rischio almeno medio alto e capacità di sostenere perdite apprezzabili del valore dell'investimento".

Quali sono i rischi e qual è il potenziale rendimento?

Indicatore di rischio

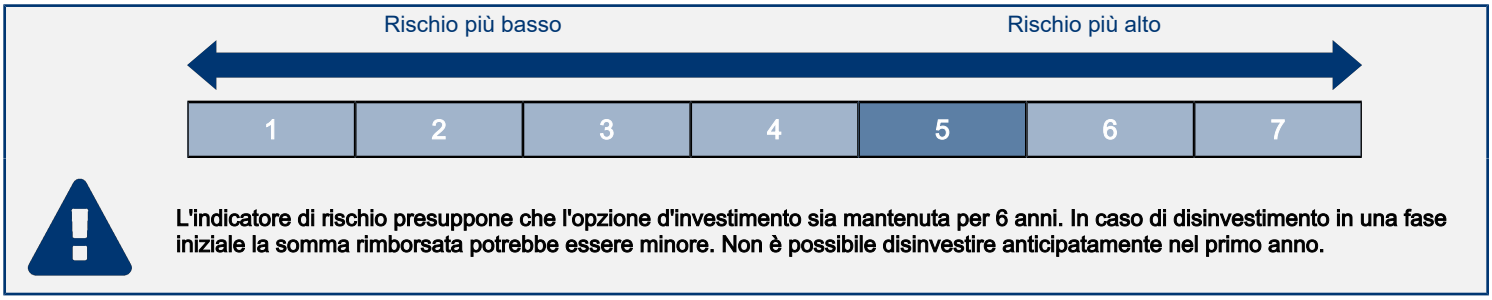

L'indicatore di rischio presuppone che l'opzione d'investimento sia mantenuta per 6 anni. In caso di disinvestimento in una fase iniziale la somma rimborsata potrebbe essere minore. Non è possibile disinvestire anticipatamente nel primo anno.

L'indicatore di rischio è un'indicazione orientativa del livello di rischio di questa opzione di investimento rispetto ad altri prodotti. Esso esprime la probabilità che l'opzione d'investimento subisca perdite monetarie a causa di movimenti sul mercato o a causa dell'incapacità dell'Impresa di pagarvi quanto dovuto.
Abbiamo classificato questa opzione di investimento al livello 5 su 7 che corrisponde alla classe di rischio medio-alta.
Le condizioni per il disinvestimento nei primi 4 anni sono descritte nella sezione "Per quanto tempo devo detenerlo? Posso ritirare il capitale prematuramente?".

Scenari di performance

Il possibile rimborso dipenderà dall'andamento futuro dei mercati, che è incerto e non può essere previsto con esattezza. Lo scenario sfavorevole, lo scenario moderato e lo scenario favorevole riportati sono illustrazioni basate sulla performance peggiore, la performance media e la performance migliore del prodotto negli ultimi 11 anni. Nel futuro i mercati potrebbero avere un andamento molto diverso.

Periodo di detenzione raccomandato: 6 anni
Esempio di investimento: € 10.000
Premio assicurativo: € 0

		In caso di uscita dopo 1 anno	In caso di uscita dopo 6 anni
Scenari di sopravvivenza			
Minimo	**Non esiste un rendimento minimo garantito in caso di riscatto. Potreste perdere il vostro intero investimento o parte di esso.**		
Stress	**Possibile rimborso al netto dei costi**	**€ 2.556**	**€ 1.593**
	Rendimento medio per ciascun anno	*-74,44%*	*-26,37%*
Sfavorevole	**Possibile rimborso al netto dei costi**	**€ 6.123**	**€ 5.707**
	Rendimento medio per ciascun anno	*-38,77%*	*-8,92%*
Moderato	**Possibile rimborso al netto dei costi**	**€ 10.123**	**€ 8.757**
	Rendimento medio per ciascun anno	*1,23%*	*-2,19%*
Favorevole	**Possibile rimborso al netto dei costi**	**€ 13.367**	**€ 15.967**
	Rendimento medio per ciascun anno	*33,67%*	*8,11%*
Scenario di morte			
In caso di decesso dell'Assicurato	**Possibile rimborso a favore dei vostri beneficiari al netto dei costi**	**€ 10.511**	**€ 10.000**
Premio assicurativo preso nel tempo		**€ 0**	**€ 0**

Le cifre riportate comprendono tutti i costi del prodotto in quanto tale, e comprendono i costi di distribuzione del prodotto. Le cifre non tengono conto della vostra situazione fiscale personale, che può incidere anch'essa sull'importo del rimborso.
Gli scenari sono una rappresentazione dei risultati dell'investimento che ragionevolmente potranno avverarsi, in condizioni di mercato sia favorevoli sia sfavorevoli. Varieranno a seconda della performance del mercato e del momento in cui è richiesto il riscatto. Si rappresentano anche i possibili risultati in caso di decesso ipotizzando lo scenario moderato.

Lo scenario di stress indica quale potrebbe essere l'importo rimborsato in circostanze di mercato estreme.

Quali sono i costi?

Andamento dei costi nel tempo

Le tabelle mostrano gli importi prelevati dall'investimento per coprire diversi tipi di costi. Tali importi dipendono dall'entità dell'investimento, dalla durata della detenzione del prodotto e dall'andamento del prodotto. Gli importi sono qui riportati a fini illustrativi e si basano su un importo esemplificativo dell'investimento e su diversi possibili periodi di investimento. Si è ipotizzato quanto segue:
— Nel primo anno recupero dell'importo investito (rendimento annuo dello 0%). Per gli altri periodi di detenzione si è ipotizzato che il prodotto abbia la performance indicata nello scenario moderato
— 10.000 EUR di investimento.

	In caso di uscita dopo 1 anno	In caso di uscita dopo 6 anni
Costi totali	**€ 790**	**€ 2.374**
Incidenza annuale dei costi (*)	**7,90%**	**4,03% ogni anno**

(*) Dimostra come i costi riducano ogni anno il rendimento nel corso del periodo di detenzione. Ad esempio, se l'uscita avviene nel periodo di detenzione raccomandato, si prevede che il rendimento medio annuo sarà pari al 1,84% prima dei costi e al -2,19% al netto dei costi. Una parte dei costi può essere condivisa con la persona che vende il prodotto per coprire i servizi che fornisce.

Composizione dei costi

Costi una tantum di ingresso o di uscita		Incidenza annuale dei costi in caso di uscita dopo 6 anni
Costi di ingresso	Non vengono applicati costi per l'acquisizione del contratto.	**0,00%**
Costi di uscita	Si applicano costi di uscita solo se voi disinvestite nei primi 4 anni (il costo è una percentuale del capitale assicurato decrescente in base agli anni trascorsi dall'inizio del contratto). I costi di uscita sono indicati come 'N/A' nella colonna successiva in quanto non si applicano se il prodotto è conservato fino al periodo di detenzione raccomandato.	**N/A**
Costi correnti registrati ogni anno		
Commissioni di gestione e altri costi amministrativi o di esercizio	Costo percentuale sul valore del contratto investito in quote. Si tratta di una stima basata sui costi effettivi dell'ultimo anno.	**4,02%**
Costi di transazione	dallo del valore dell'investimento all'anno. Si tratta di una stima dei costi sostenuti per l'acquisto e la vendita degli investimenti sottostanti per il prodotto. L'importo effettivo varierà a seconda di quanto viene acquistato e venduto.	**0,00%**
Oneri accessori sostenuti in determinate condizioni		
Commissioni di performance	Costi percentuali in base all'eventuale maggior rendimento conseguito dal fondo esterno rispetto a un parametro di riferimento. L'importo effettivo varierà a seconda dell'andamento dell'investimento. La stima dei costi aggregati di cui sopra comprende la media degli ultimi 5 anni.	**0,01%**

Alleanza Assicurazioni S.p.A. - Sede Legale: Piazza Tre Torri 1 - 20145 Milano - Tel. +39 02 40824111 - www.alleanza.it
Capitale Sociale Euro 210.000.000,00 i.v. - Codice Fiscale e iscrizione Registro Imprese di Milano Monza Brianza Lodi n. 10908160012 - Partita IVA n. 01333550323 - Pec: alleanza@pec.alleanza.it - Società iscritta all'Albo Imprese IVASS n. 1.00178, soggetta all'attività di direzione e coordinamento di Assicurazioni Generali S.p.A. ed appartenente al Gruppo Generali, iscritto al n. 026 dell'Albo dei gruppi assicurativi

Documento contenente le informazioni specifiche

Nome del prodotto: Stile Unico di Alleanza

Opzione di investimento: Percorso 5, 6 - BG COLLECTION Investments India & South East Asia D3X ACC EUR
Emittente: BG COLLECTION Investments
ISIN: LU3112594315
Data del documento: 19/11/2026

Cos'è questa opzione d'investimento?

Obiettivi dell'opzione di investimento: Per le informazioni specifiche, relative ad obiettivi e politica di investimento della presente opzione di investimento, si rimanda al KID (redatto dalla Società emittente) presente sul sito della Compagnia all'indirizzo internet www.alleanza.it/investimento/stile-unico.
Investitori al dettaglio cui si intende commercializzare l'opzione di investimento: Il tipo di cliente varia a seconda del Percorso scelto. Stile Unico di Alleanza è un prodotto di investimento assicurativo, caratterizzato da percorsi rivolti a clienti retail o professionali, con un bisogno di investimento e conoscenza o esperienza almeno sui prodotti assicurativi di investimento (IBIPs) che prevedono una molteplicità di opzioni di investimento declinate sulla possibilità per il cliente di scegliere liberamente tra diversi sottostanti/combinazioni di sottostanti l'allocazione dell'investimento, e per la copertura facoltativa, che abbiano manifestato anche un bisogno di protezione. Ciascun percorso si rivolge inoltre a diverse tipologie di clienti diversificati come segue: il "Percorso d'investimento 5" è rivolto a clienti con un bisogno di investimento, che punta almeno a una moderata crescita del capitale, con un orizzonte temporale almeno medio (a partire da 6 anni), un profilo di rischio almeno medio e capacità di sostenere almeno perdite contenute del valore dell'investimento; il "Percorso d'investimento 6" è rivolto a clienti con un bisogno di investimento, che punta ad una crescita anche più che moderata del capitale, con un orizzonte temporale almeno medio (a partire da 6 anni), un profilo di rischio almeno medio alto e capacità di sostenere perdite apprezzabili del valore dell'investimento".

Quali sono i rischi e qual è il potenziale rendimento?

Indicatore di rischio

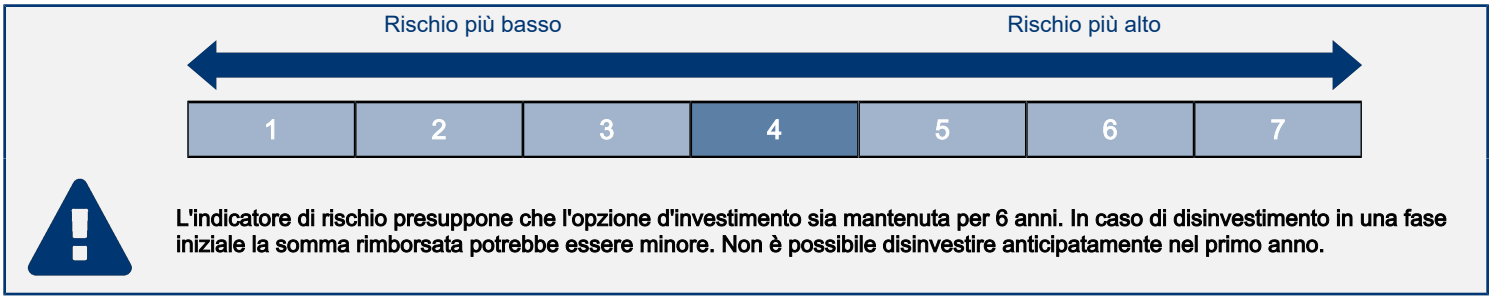

L'indicatore di rischio presuppone che l'opzione d'investimento sia mantenuta per 6 anni. In caso di disinvestimento in una fase iniziale la somma rimborsata potrebbe essere minore. Non è possibile disinvestire anticipatamente nel primo anno.

L'indicatore di rischio è un'indicazione orientativa del livello di rischio di questa opzione di investimento rispetto ad altri prodotti. Esso esprime la probabilità che l'opzione d'investimento subisca perdite monetarie a causa di movimenti sul mercato o a causa dell'incapacità dell'Impresa di pagarvi quanto dovuto.
Abbiamo classificato questa opzione di investimento al livello 4 su 7 che corrisponde alla classe di rischio media.
Le condizioni per il disinvestimento nei primi 4 anni sono descritte nella sezione "Per quanto tempo devo detenerlo? Posso ritirare il capitale prematuramente?".

Scenari di performance

Il possibile rimborso dipenderà dall'andamento futuro dei mercati, che è incerto e non può essere previsto con esattezza. Lo scenario sfavorevole, lo scenario moderato e lo scenario favorevole riportati sono illustrazioni basate sulla performance peggiore, la performance media e la performance migliore del prodotto negli ultimi 11 anni. Nel futuro i mercati potrebbero avere un andamento molto diverso.

Periodo di detenzione raccomandato: 6 anni
Esempio di investimento: € 10.000

		In caso di uscita dopo 1 anno	In caso di uscita dopo 6 anni
Premio assicurativo: € 0			
Scenari di sopravvivenza			
Minimo	**Non esiste un rendimento minimo garantito in caso di riscatto. Potreste perdere il vostro intero investimento o parte di esso.**		
Stress	**Possibile rimborso al netto dei costi**	**€ 4.337**	**€ 2.571**
	Rendimento medio per ciascun anno	*-56,63%*	*-20,26%*
Sfavorevole	**Possibile rimborso al netto dei costi**	**€ 7.321**	**€ 8.041**
	Rendimento medio per ciascun anno	*-26,79%*	*-3,57%*
Moderato	**Possibile rimborso al netto dei costi**	**€ 9.956**	**€ 10.492**
	Rendimento medio per ciascun anno	*-0,44%*	*0,80%*
Favorevole	**Possibile rimborso al netto dei costi**	**€ 14.118**	**€ 14.311**
	Rendimento medio per ciascun anno	*41,18%*	*6,16%*
Scenario di morte			
In caso di decesso dell'Assicurato	**Possibile rimborso a favore dei vostri beneficiari al netto dei costi**	**€ 10.338**	**€ 10.513**
Premio assicurativo preso nel tempo		**€ 0**	**€ 0**

Le cifre riportate comprendono tutti i costi del prodotto in quanto tale, e comprendono i costi di distribuzione del prodotto. Le cifre non tengono conto della vostra situazione fiscale personale, che può incidere anch'essa sull'importo del rimborso.
Gli scenari sono una rappresentazione dei risultati dell'investimento che ragionevolmente potranno avverarsi, in condizioni di mercato sia favorevoli sia sfavorevoli. Varieranno a seconda della performance del mercato e del momento in cui è richiesto il riscatto. Si rappresentano anche i possibili risultati in caso di decesso ipotizzando lo scenario moderato.

Lo scenario di stress indica quale potrebbe essere l'importo rimborsato in circostanze di mercato estreme.

Quali sono i costi?

Andamento dei costi nel tempo

Le tabelle mostrano gli importi prelevati dall'investimento per coprire diversi tipi di costi. Tali importi dipendono dall'entità dell'investimento, dalla durata della detenzione del prodotto e dall'andamento del prodotto. Gli importi sono qui riportati a fini illustrativi e si basano su un importo esemplificativo dell'investimento e su diversi possibili periodi di investimento. Si è ipotizzato quanto segue:
— Nel primo anno recupero dell'importo investito (rendimento annuo dello 0%). Per gli altri periodi di detenzione si è ipotizzato che il prodotto abbia la performance indicata nello scenario moderato
— 10.000 EUR di investimento.

	In caso di uscita dopo 1 anno	In caso di uscita dopo 6 anni
Costi totali	**€ 960**	**€ 3.562**
Incidenza annuale dei costi (*)	**9,60%**	**5,81% ogni anno**

(*) Dimostra come i costi riducano ogni anno il rendimento nel corso del periodo di detenzione. Ad esempio, se l'uscita avviene nel periodo di detenzione raccomandato, si prevede che il rendimento medio annuo sarà pari al 6,61% prima dei costi e al 0,8% al netto dei costi. Una parte dei costi può essere condivisa con la persona che vende il prodotto per coprire i servizi che fornisce.

Composizione dei costi

Costi una tantum di ingresso o di uscita		Incidenza annuale dei costi in caso di uscita dopo 6 anni
Costi di ingresso	Non vengono applicati costi per l'acquisizione del contratto.	**0,00%**
Costi di uscita	Si applicano costi di uscita solo se voi disinvestite nei primi 4 anni (il costo è una percentuale del capitale assicurato decrescente in base agli anni trascorsi dall'inizio del contratto). I costi di uscita sono indicati come 'N/A' nella colonna successiva in quanto non si applicano se il prodotto è conservato fino al periodo di detenzione raccomandato.	**N/A**
Costi correnti registrati ogni anno		
Commissioni di gestione e altri costi amministrativi o di esercizio	Costo percentuale sul valore del contratto investito in quote. Si tratta di una stima basata sui costi effettivi dell'ultimo anno.	**4,30%**
Costi di transazione	dallo del valore dell'investimento all'anno. Si tratta di una stima dei costi sostenuti per l'acquisto e la vendita degli investimenti sottostanti per il prodotto. L'importo effettivo varierà a seconda di quanto viene acquistato e venduto.	**0,00%**
Oneri accessori sostenuti in determinate condizioni		
Commissioni di performance	Costi percentuali in base all'eventuale maggior rendimento conseguito dal fondo esterno rispetto a un parametro di riferimento. L'importo effettivo varierà a seconda dell'andamento dell'investimento. La stima dei costi aggregati di cui sopra comprende la media degli ultimi 5 anni.	**1,51%**

Alleanza Assicurazioni S.p.A. - Sede Legale: Piazza Tre Torri 1 - 20145 Milano - Tel. +39 02 40824111 - www.alleanza.it
Capitale Sociale Euro 210.000.000,00 i.v. - Codice Fiscale e iscrizione Registro Imprese di Milano Monza Brianza Lodi n. 10908160012 - Partita IVA n. 01333550323 - Pec: alleanza@pec.alleanza.it - Società iscritta all'Albo Imprese IVASS n. 1.00178, soggetta all'attività di direzione e coordinamento di Assicurazioni Generali S.p.A. ed appartenente al Gruppo Generali, iscritto al n. 026 dell'Albo dei gruppi assicurativi

Documento contenente le informazioni specifiche

Nome del prodotto: Stile Unico di Alleanza

Opzione di investimento: Percorso 5, 6 - Blackrock Systematic World Equity D2 ACC EUR
Emittente: BlackRock Strategic
ISIN: LU1254583435
Data del documento: 19/11/2026

Cos'è questa opzione d'investimento?

Obiettivi dell'opzione di investimento: Per le informazioni specifiche, relative ad obiettivi e politica di investimento della presente opzione di investimento, si rimanda al KID (redatto dalla Società emittente) presente sul sito della Compagnia all'indirizzo internet www.alleanza.it/investimento/stile-unico.
Investitori al dettaglio cui si intende commercializzare l'opzione di investimento: Il tipo di cliente varia a seconda del Percorso scelto. Stile Unico di Alleanza è un prodotto di investimento assicurativo, caratterizzato da percorsi rivolti a clienti retail o professionali, con un bisogno di investimento e conoscenza o esperienza almeno sui prodotti assicurativi di investimento (IBIPs) che prevedono una molteplicità di opzioni di investimento declinate sulla possibilità per il cliente di scegliere liberamente tra diversi sottostanti/combinazioni di sottostanti l'allocazione dell'investimento, e per la copertura facoltativa, che abbiano manifestato anche un bisogno di protezione. Ciascun percorso si rivolge inoltre a diverse tipologie di clienti diversificati come segue: il "Percorso d'investimento 5" è rivolto a clienti con un bisogno di investimento, che punta almeno a una moderata crescita del capitale, con un orizzonte temporale almeno medio (a partire da 6 anni), un profilo di rischio almeno medio e capacità di sostenere almeno perdite contenute del valore dell'investimento; il "Percorso d'investimento 6" è rivolto a clienti con un bisogno di investimento, che punta ad una crescita anche più che moderata del capitale, con un orizzonte temporale almeno medio (a partire da 6 anni), un profilo di rischio almeno medio alto e capacità di sostenere perdite apprezzabili del valore dell'investimento".

Quali sono i rischi e qual è il potenziale rendimento?

Indicatore di rischio

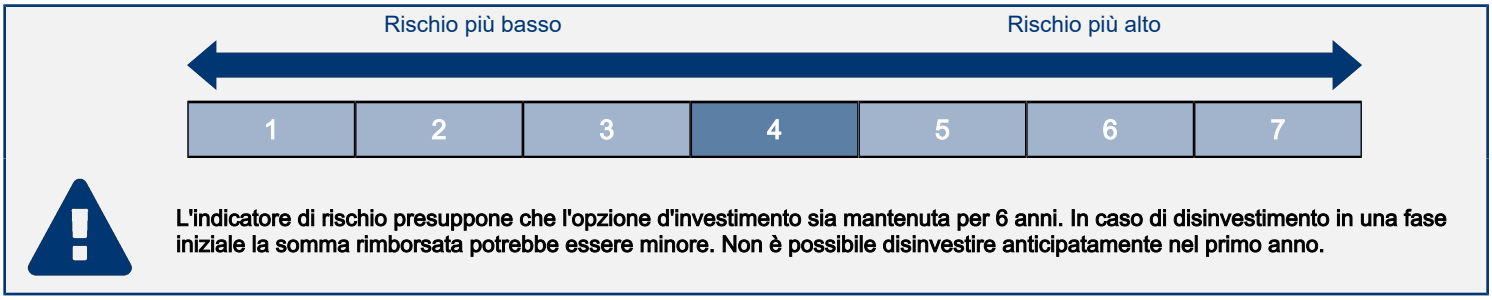

L'indicatore di rischio presuppone che l'opzione d'investimento sia mantenuta per 6 anni. In caso di disinvestimento in una fase iniziale la somma rimborsata potrebbe essere minore. Non è possibile disinvestire anticipatamente nel primo anno.

L'indicatore di rischio è un'indicazione orientativa del livello di rischio di questa opzione di investimento rispetto ad altri prodotti. Esso esprime la probabilità che l'opzione d'investimento subisca perdite monetarie a causa di movimenti sul mercato o a causa dell'incapacità dell'Impresa di pagarvi quanto dovuto.
Abbiamo classificato questa opzione di investimento al livello 4 su 7 che corrisponde alla classe di rischio media.
Le condizioni per il disinvestimento nei primi 4 anni sono descritte nella sezione "Per quanto tempo devo detenerlo? Posso ritirare il capitale prematuramente?".

Scenari di performance

Il possibile rimborso dipenderà dall'andamento futuro dei mercati, che è incerto e non può essere previsto con esattezza. Lo scenario sfavorevole, lo scenario moderato e lo scenario favorevole riportati sono illustrazioni basate sulla performance peggiore, la performance media e la performance migliore del prodotto negli ultimi 11 anni. Nel futuro i mercati potrebbero avere un andamento molto diverso.

Periodo di detenzione raccomandato: 6 anni
Esempio di investimento: € 10.000
Premio assicurativo: € 0

		In caso di uscita dopo 1 anno	In caso di uscita dopo 6 anni
Scenari di sopravvivenza			
Minimo	**Non esiste un rendimento minimo garantito in caso di riscatto. Potreste perdere il vostro intero investimento o parte di esso.**		
Stress	**Possibile rimborso al netto dei costi**	**€ 3.088**	**€ 2.807**
	Rendimento medio per ciascun anno	*-69,12%*	*-19,08%*
Sfavorevole	**Possibile rimborso al netto dei costi**	**€ 8.063**	**€ 9.794**
	Rendimento medio per ciascun anno	*-19,37%*	*-0,35%*
Moderato	**Possibile rimborso al netto dei costi**	**€ 10.435**	**€ 17.617**
	Rendimento medio per ciascun anno	*4,35%*	*9,90%*
Favorevole	**Possibile rimborso al netto dei costi**	**€ 13.810**	**€ 21.630**
	Rendimento medio per ciascun anno	*38,10%*	*13,72%*
Scenario di morte			
In caso di decesso dell'Assicurato	**Possibile rimborso a favore dei vostri beneficiari al netto dei costi**	**€ 10.835**	**€ 17.652**
Premio assicurativo preso nel tempo		**€ 0**	**€ 0**

Le cifre riportate comprendono tutti i costi del prodotto in quanto tale, e comprendono i costi di distribuzione del prodotto. Le cifre non tengono conto della vostra situazione fiscale personale, che può incidere anch'essa sull'importo del rimborso.
Gli scenari sono una rappresentazione dei risultati dell'investimento che ragionevolmente potranno avverarsi, in condizioni di mercato sia favorevoli sia sfavorevoli. Varieranno a seconda della performance del mercato e del momento in cui è richiesto il riscatto. Si rappresentano anche i possibili risultati in caso di decesso ipotizzando lo scenario moderato.

Lo scenario di stress indica quale potrebbe essere l'importo rimborsato in circostanze di mercato estreme.

Quali sono i costi?

Andamento dei costi nel tempo

Le tabelle mostrano gli importi prelevati dall'investimento per coprire diversi tipi di costi. Tali importi dipendono dall'entità dell'investimento, dalla durata della detenzione del prodotto e dall'andamento del prodotto. Gli importi sono qui riportati a fini illustrativi e si basano su un importo esemplificativo dell'investimento e su diversi possibili periodi di investimento. Si è ipotizzato quanto segue:
— Nel primo anno recupero dell'importo investito (rendimento annuo dello 0%). Per gli altri periodi di detenzione si è ipotizzato che il prodotto abbia la performance indicata nello scenario moderato
— 10.000 EUR di investimento.

	In caso di uscita dopo 1 anno	In caso di uscita dopo 6 anni
Costi totali	**€ 684**	**€ 2.608**
Incidenza annuale dei costi (*)	**6,84%**	**3,41% ogni anno**

(*) Dimostra come i costi riducano ogni anno il rendimento nel corso del periodo di detenzione. Ad esempio, se l'uscita avviene nel periodo di detenzione raccomandato, si prevede che il rendimento medio annuo sarà pari al 13,31% prima dei costi e al 9,9% al netto dei costi. Una parte dei costi può essere condivisa con la persona che vende il prodotto per coprire i servizi che fornisce.

Composizione dei costi

Costi una tantum di ingresso o di uscita		Incidenza annuale dei costi in caso di uscita dopo 6 anni
Costi di ingresso	Non vengono applicati costi per l'acquisizione del contratto.	**0,00%**
Costi di uscita	Si applicano costi di uscita solo se voi disinvestite nei primi 4 anni (il costo è una percentuale del capitale assicurato decrescente in base agli anni trascorsi dall'inizio del contratto). I costi di uscita sono indicati come 'N/A' nella colonna successiva in quanto non si applicano se il prodotto è conservato fino al periodo di detenzione raccomandato.	**N/A**
Costi correnti registrati ogni anno		
Commissioni di gestione e altri costi amministrativi o di esercizio	Costo percentuale sul valore del contratto investito in quote. Si tratta di una stima basata sui costi effettivi dell'ultimo anno.	**3,41%**
Costi di transazione	dallo del valore dell'investimento all'anno. Si tratta di una stima dei costi sostenuti per l'acquisto e la vendita degli investimenti sottostanti per il prodotto. L'importo effettivo varierà a seconda di quanto viene acquistato e venduto.	**0,00%**
Oneri accessori sostenuti in determinate condizioni		
Commissioni di performance	Costi percentuali in base all'eventuale maggior rendimento conseguito dal fondo esterno rispetto a un parametro di riferimento. L'importo effettivo varierà a seconda dell'andamento dell'investimento. La stima dei costi aggregati di cui sopra comprende la media degli ultimi 5 anni.	**0,00%**

Alleanza Assicurazioni S.p.A. - Sede Legale: Piazza Tre Torri 1 - 20145 Milano - Tel. +39 02 40824111 - www.alleanza.it
Capitale Sociale Euro 210.000.000,00 i.v. - Codice Fiscale e iscrizione Registro Imprese di Milano Monza Brianza Lodi n. 10908160012 - Partita IVA n. 01333550323 - Pec: alleanza@pec.alleanza.it - Società iscritta all'Albo Imprese IVASS n. 1.00178, soggetta all'attività di direzione e coordinamento di Assicurazioni Generali S.p.A. ed appartenente al Gruppo Generali, iscritto al n. 026 dell'Albo dei gruppi assicurativi

Documento contenente le informazioni specifiche

Nome del prodotto: Stile Unico di Alleanza

Opzione di investimento: Percorso 5, 6 - European Strategic Value Fund C ACC EUR
Emittente: M&G
ISIN: LU1670707873
Data del documento: 19/11/2026

Cos'è questa opzione d'investimento?

Obiettivi dell'opzione di investimento: Per le informazioni specifiche, relative ad obiettivi e politica di investimento della presente opzione di investimento, si rimanda al KID (redatto dalla Società emittente) presente sul sito della Compagnia all'indirizzo internet www.alleanza.it/investimento/stile-unico.
Investitori al dettaglio cui si intende commercializzare l'opzione di investimento: Il tipo di cliente varia a seconda del Percorso scelto. Stile Unico di Alleanza è un prodotto di investimento assicurativo, caratterizzato da percorsi rivolti a clienti retail o professionali, con un bisogno di investimento e conoscenza o esperienza almeno sui prodotti assicurativi di investimento (IBIPs) che prevedono una molteplicità di opzioni di investimento declinate sulla possibilità per il cliente di scegliere liberamente tra diversi sottostanti/combinazioni di sottostanti l'allocazione dell'investimento, e per la copertura facoltativa, che abbiano manifestato anche un bisogno di protezione. Ciascun percorso si rivolge inoltre a diverse tipologie di clienti diversificati come segue: il "Percorso d'investimento 5" è rivolto a clienti con un bisogno di investimento, che punta almeno a una moderata crescita del capitale, con un orizzonte temporale almeno medio (a partire da 6 anni), un profilo di rischio almeno medio e capacità di sostenere almeno perdite contenute del valore dell'investimento; il "Percorso d'investimento 6" è rivolto a clienti con un bisogno di investimento, che punta ad una crescita anche più che moderata del capitale, con un orizzonte temporale almeno medio (a partire da 6 anni), un profilo di rischio almeno medio alto e capacità di sostenere perdite apprezzabili del valore dell'investimento".

Quali sono i rischi e qual è il potenziale rendimento?

Indicatore di rischio

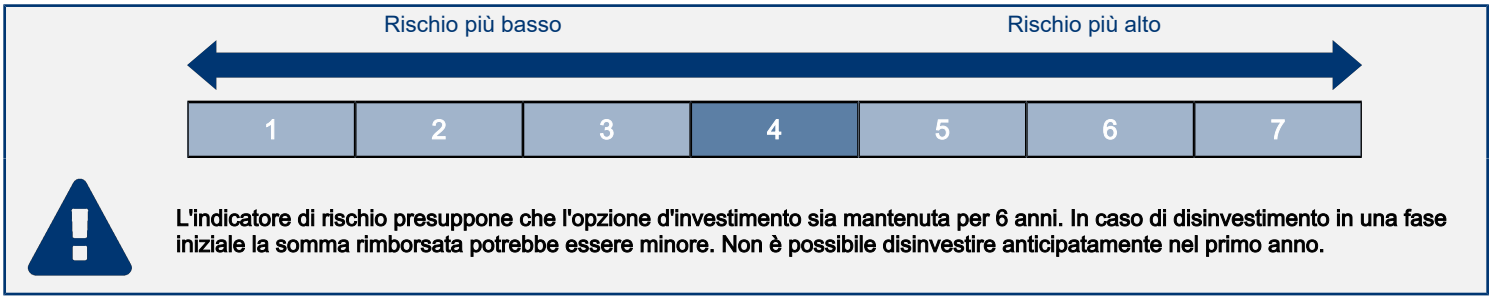

L'indicatore di rischio presuppone che l'opzione d'investimento sia mantenuta per 6 anni. In caso di disinvestimento in una fase iniziale la somma rimborsata potrebbe essere minore. Non è possibile disinvestire anticipatamente nel primo anno.

L'indicatore di rischio è un'indicazione orientativa del livello di rischio di questa opzione di investimento rispetto ad altri prodotti. Esso esprime la probabilità che l'opzione d'investimento subisca perdite monetarie a causa di movimenti sul mercato o a causa dell'incapacità dell'Impresa di pagarvi quanto dovuto.
Abbiamo classificato questa opzione di investimento al livello 4 su 7 che corrisponde alla classe di rischio media.
Le condizioni per il disinvestimento nei primi 4 anni sono descritte nella sezione "Per quanto tempo devo detenerlo? Posso ritirare il capitale prematuramente?".

Scenari di performance

Il possibile rimborso dipenderà dall'andamento futuro dei mercati, che è incerto e non può essere previsto con esattezza. Lo scenario sfavorevole, lo scenario moderato e lo scenario favorevole riportati sono illustrazioni basate sulla performance peggiore, la performance media e la performance migliore del prodotto negli ultimi 11 anni. Nel futuro i mercati potrebbero avere un andamento molto diverso.

Periodo di detenzione raccomandato: 6 anni
Esempio di investimento: € 10.000
Premio assicurativo: € 0

		In caso di uscita dopo 1 anno	In caso di uscita dopo 6 anni
Scenari di sopravvivenza			
Minimo	**Non esiste un rendimento minimo garantito in caso di riscatto. Potreste perdere il vostro intero investimento o parte di esso.**		
Stress	**Possibile rimborso al netto dei costi**	**€ 4.081**	**€ 3.296**
	Rendimento medio per ciascun anno	*-59,19%*	*-16,89%*
Sfavorevole	**Possibile rimborso al netto dei costi**	**€ 7.290**	**€ 10.283**
	Rendimento medio per ciascun anno	*-27,10%*	*0,47%*
Moderato	**Possibile rimborso al netto dei costi**	**€ 10.549**	**€ 13.435**
	Rendimento medio per ciascun anno	*5,49%*	*5,04%*
Favorevole	**Possibile rimborso al netto dei costi**	**€ 14.135**	**€ 26.152**
	Rendimento medio per ciascun anno	*41,35%*	*17,38%*
Scenario di morte			
In caso di decesso dell'Assicurato	**Possibile rimborso a favore dei vostri beneficiari al netto dei costi**	**€ 10.953**	**€ 13.462**
Premio assicurativo preso nel tempo		**€ 0**	**€ 0**

Le cifre riportate comprendono tutti i costi del prodotto in quanto tale, e comprendono i costi di distribuzione del prodotto. Le cifre non tengono conto della vostra situazione fiscale personale, che può incidere anch'essa sull'importo del rimborso.
Gli scenari sono una rappresentazione dei risultati dell'investimento che ragionevolmente potranno avverarsi, in condizioni di mercato sia favorevoli sia sfavorevoli. Varieranno a seconda della performance del mercato e del momento in cui è richiesto il riscatto. Si rappresentano anche i possibili risultati in caso di decesso ipotizzando lo scenario moderato.

Lo scenario di stress indica quale potrebbe essere l'importo rimborsato in circostanze di mercato estreme.

Quali sono i costi?

Andamento dei costi nel tempo

Le tabelle mostrano gli importi prelevati dall'investimento per coprire diversi tipi di costi. Tali importi dipendono dall'entità dell'investimento, dalla durata della detenzione del prodotto e dall'andamento del prodotto. Gli importi sono qui riportati a fini illustrativi e si basano su un importo esemplificativo dell'investimento e su diversi possibili periodi di investimento. Si è ipotizzato quanto segue:
— Nel primo anno recupero dell'importo investito (rendimento annuo dello 0%). Per gli altri periodi di detenzione si è ipotizzato che il prodotto abbia la performance indicata nello scenario moderato
— 10.000 EUR di investimento.

	In caso di uscita dopo 1 anno	In caso di uscita dopo 6 anni
Costi totali	**€ 726**	**€ 2.552**
Incidenza annuale dei costi (*)	**7,26%**	**3,68% ogni anno**

(*) Dimostra come i costi riducano ogni anno il rendimento nel corso del periodo di detenzione. Ad esempio, se l'uscita avviene nel periodo di detenzione raccomandato, si prevede che il rendimento medio annuo sarà pari al 8,72% prima dei costi e al 5,04% al netto dei costi. Una parte dei costi può essere condivisa con la persona che vende il prodotto per coprire i servizi che fornisce.

Composizione dei costi

Costi una tantum di ingresso o di uscita		Incidenza annuale dei costi in caso di uscita dopo 6 anni
Costi di ingresso	Non vengono applicati costi per l'acquisizione del contratto.	**0,00%**
Costi di uscita	Si applicano costi di uscita solo se voi disinvestite nei primi 4 anni (il costo è una percentuale del capitale assicurato decrescente in base agli anni trascorsi dall'inizio del contratto). I costi di uscita sono indicati come 'N/A' nella colonna successiva in quanto non si applicano se il prodotto è conservato fino al periodo di detenzione raccomandato.	**N/A**
Costi correnti registrati ogni anno		
Commissioni di gestione e altri costi amministrativi o di esercizio	Costo percentuale sul valore del contratto investito in quote. Si tratta di una stima basata sui costi effettivi dell'ultimo anno.	**3,68%**
Costi di transazione	dallo del valore dell'investimento all'anno. Si tratta di una stima dei costi sostenuti per l'acquisto e la vendita degli investimenti sottostanti per il prodotto. L'importo effettivo varierà a seconda di quanto viene acquistato e venduto.	**0,00%**
Oneri accessori sostenuti in determinate condizioni		
Commissioni di performance	Costi percentuali in base all'eventuale maggior rendimento conseguito dal fondo esterno rispetto a un parametro di riferimento. L'importo effettivo varierà a seconda dell'andamento dell'investimento. La stima dei costi aggregati di cui sopra comprende la media degli ultimi 5 anni.	**0,00%**

Alleanza Assicurazioni S.p.A. - Sede Legale: Piazza Tre Torri 1 - 20145 Milano - Tel. +39 02 40824111 - www.alleanza.it
Capitale Sociale Euro 210.000.000,00 i.v. - Codice Fiscale e iscrizione Registro Imprese di Milano Monza Brianza Lodi n. 10908160012 - Partita IVA n. 01333550323 - Pec: alleanza@pec.alleanza.it - Società iscritta all'Albo Imprese IVASS n. 1.00178, soggetta all'attività di direzione e coordinamento di Assicurazioni Generali S.p.A. ed appartenente al Gruppo Generali, iscritto al n. 026 dell'Albo dei gruppi assicurativi

Documento contenente le informazioni specifiche

Nome del prodotto: Stile Unico di Alleanza

Opzione di investimento: Percorso 5, 6 - Fidelity Active Strategy - FAST - Global Fund
Emittente: Fidelity
ISIN: LU0966156712
Data del documento: 19/11/2026

Cos'è questa opzione d'investimento?

Obiettivi dell'opzione di investimento: Per le informazioni specifiche, relative ad obiettivi e politica di investimento della presente opzione di investimento, si rimanda al KID (redatto dalla Società emittente) presente sul sito della Compagnia all'indirizzo internet www.alleanza.it/investimento/stile-unico.
Investitori al dettaglio cui si intende commercializzare l'opzione di investimento: Il tipo di cliente varia a seconda del Percorso scelto. Stile Unico di Alleanza è un prodotto di investimento assicurativo, caratterizzato da percorsi rivolti a clienti retail o professionali, con un bisogno di investimento e conoscenza o esperienza almeno sui prodotti assicurativi di investimento (IBIPs) che prevedono una molteplicità di opzioni di investimento declinate sulla possibilità per il cliente di scegliere liberamente tra diversi sottostanti/combinazioni di sottostanti l'allocazione dell'investimento, e per la copertura facoltativa, che abbiano manifestato anche un bisogno di protezione. Ciascun percorso si rivolge inoltre a diverse tipologie di clienti diversificati come segue: il "Percorso d'investimento 5" è rivolto a clienti con un bisogno di investimento, che punta almeno a una moderata crescita del capitale, con un orizzonte temporale almeno medio (a partire da 6 anni), un profilo di rischio almeno medio e capacità di sostenere almeno perdite contenute del valore dell'investimento; il "Percorso d'investimento 6" è rivolto a clienti con un bisogno di investimento, che punta ad una crescita anche più che moderata del capitale, con un orizzonte temporale almeno medio (a partire da 6 anni), un profilo di rischio almeno medio alto e capacità di sostenere perdite apprezzabili del valore dell'investimento".

Quali sono i rischi e qual è il potenziale rendimento?

Indicatore di rischio

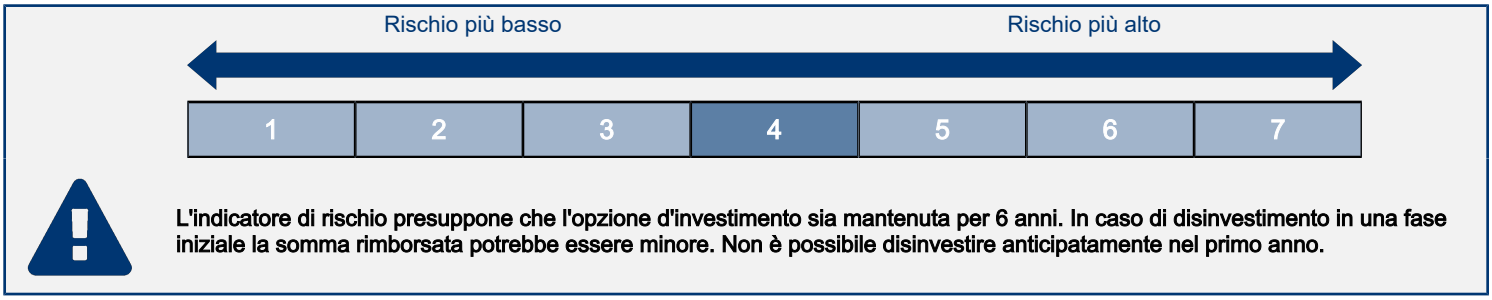

L'indicatore di rischio presuppone che l'opzione d'investimento sia mantenuta per 6 anni. In caso di disinvestimento in una fase iniziale la somma rimborsata potrebbe essere minore. Non è possibile disinvestire anticipatamente nel primo anno.

L'indicatore di rischio è un'indicazione orientativa del livello di rischio di questa opzione di investimento rispetto ad altri prodotti. Esso esprime la probabilità che l'opzione d'investimento subisca perdite monetarie a causa di movimenti sul mercato o a causa dell'incapacità dell'Impresa di pagarvi quanto dovuto.
Abbiamo classificato questa opzione di investimento al livello 4 su 7 che corrisponde alla classe di rischio media.
Le condizioni per il disinvestimento nei primi 4 anni sono descritte nella sezione "Per quanto tempo devo detenerlo? Posso ritirare il capitale prematuramente?".

Scenari di performance

Il possibile rimborso dipenderà dall'andamento futuro dei mercati, che è incerto e non può essere previsto con esattezza. Lo scenario sfavorevole, lo scenario moderato e lo scenario favorevole riportati sono illustrazioni basate sulla performance peggiore, la performance media e la performance migliore del prodotto negli ultimi 11 anni. Nel futuro i mercati potrebbero avere un andamento molto diverso.

Periodo di detenzione raccomandato: 6 anni
Esempio di investimento: € 10.000

		In caso di uscita dopo 1 anno	In caso di uscita dopo 6 anni
Premio assicurativo: € 0			
Scenari di sopravvivenza			
Minimo	**Non esiste un rendimento minimo garantito in caso di riscatto. Potreste perdere il vostro intero investimento o parte di esso.**		
Stress	**Possibile rimborso al netto dei costi**	**€ 3.750**	**€ 2.633**
	Rendimento medio per ciascun anno	*-62,50%*	*-19,94%*
Sfavorevole	**Possibile rimborso al netto dei costi**	**€ 7.168**	**€ 7.656**
	Rendimento medio per ciascun anno	*-28,32%*	*-4,35%*
Moderato	**Possibile rimborso al netto dei costi**	**€ 10.329**	**€ 18.865**
	Rendimento medio per ciascun anno	*3,29%*	*11,16%*
Favorevole	**Possibile rimborso al netto dei costi**	**€ 16.409**	**€ 24.231**
	Rendimento medio per ciascun anno	*64,09%*	*15,89%*
Scenario di morte			
In caso di decesso dell'Assicurato	**Possibile rimborso a favore dei vostri beneficiari al netto dei costi**	**€ 10.725**	**€ 18.903**
Premio assicurativo preso nel tempo		**€ 0**	**€ 0**

Le cifre riportate comprendono tutti i costi del prodotto in quanto tale, e comprendono i costi di distribuzione del prodotto. Le cifre non tengono conto della vostra situazione fiscale personale, che può incidere anch'essa sull'importo del rimborso.
Gli scenari sono una rappresentazione dei risultati dell'investimento che ragionevolmente potranno avverarsi, in condizioni di mercato sia favorevoli sia sfavorevoli. Varieranno a seconda della performance del mercato e del momento in cui è richiesto il riscatto. Si rappresentano anche i possibili risultati in caso di decesso ipotizzando lo scenario moderato.

Lo scenario di stress indica quale potrebbe essere l'importo rimborsato in circostanze di mercato estreme.

Quali sono i costi?

Andamento dei costi nel tempo

Le tabelle mostrano gli importi prelevati dall'investimento per coprire diversi tipi di costi. Tali importi dipendono dall'entità dell'investimento, dalla durata della detenzione del prodotto e dall'andamento del prodotto. Gli importi sono qui riportati a fini illustrativi e si basano su un importo esemplificativo dell'investimento e su diversi possibili periodi di investimento. Si è ipotizzato quanto segue:
— Nel primo anno recupero dell'importo investito (rendimento annuo dello 0%). Per gli altri periodi di detenzione si è ipotizzato che il prodotto abbia la performance indicata nello scenario moderato
— 10.000 EUR di investimento.

	In caso di uscita dopo 1 anno	In caso di uscita dopo 6 anni
Costi totali	**€ 802**	**€ 3.658**
Incidenza annuale dei costi (*)	**8,02%**	**4,71% ogni anno**

(*) Dimostra come i costi riducano ogni anno il rendimento nel corso del periodo di detenzione. Ad esempio, se l'uscita avviene nel periodo di detenzione raccomandato, si prevede che il rendimento medio annuo sarà pari al 15,87% prima dei costi e al 11,16% al netto dei costi. Una parte dei costi può essere condivisa con la persona che vende il prodotto per coprire i servizi che fornisce.

Composizione dei costi

Costi una tantum di ingresso o di uscita		Incidenza annuale dei costi in caso di uscita dopo 6 anni
Costi di ingresso	Non vengono applicati costi per l'acquisizione del contratto.	**0,00%**
Costi di uscita	Si applicano costi di uscita solo se voi disinvestite nei primi 4 anni (il costo è una percentuale del capitale assicurato decrescente in base agli anni trascorsi dall'inizio del contratto). I costi di uscita sono indicati come 'N/A' nella colonna successiva in quanto non si applicano se il prodotto è conservato fino al periodo di detenzione raccomandato.	**N/A**
Costi correnti registrati ogni anno		
Commissioni di gestione e altri costi amministrativi o di esercizio	Costo percentuale sul valore del contratto investito in quote. Si tratta di una stima basata sui costi effettivi dell'ultimo anno.	**4,13%**
Costi di transazione	dallo del valore dell'investimento all'anno. Si tratta di una stima dei costi sostenuti per l'acquisto e la vendita degli investimenti sottostanti per il prodotto. L'importo effettivo varierà a seconda di quanto viene acquistato e venduto.	**0,00%**
Oneri accessori sostenuti in determinate condizioni		
Commissioni di performance	Costi percentuali in base all'eventuale maggior rendimento conseguito dal fondo esterno rispetto a un parametro di riferimento. L'importo effettivo varierà a seconda dell'andamento dell'investimento. La stima dei costi aggregati di cui sopra comprende la media degli ultimi 5 anni.	**0,58%**

Alleanza Assicurazioni S.p.A. - Sede Legale: Piazza Tre Torri 1 - 20145 Milano - Tel. +39 02 40824111 - www.alleanza.it
Capitale Sociale Euro 210.000.000,00 i.v. - Codice Fiscale e iscrizione Registro Imprese di Milano Monza Brianza Lodi n. 10908160012 - Partita IVA n. 01333550323 - Pec: alleanza@pec.alleanza.it - Società iscritta all'Albo Imprese IVASS n. 1.00178, soggetta all'attività di direzione e coordinamento di Assicurazioni Generali S.p.A. ed appartenente al Gruppo Generali, iscritto al n. 026 dell'Albo dei gruppi assicurativi

Documento contenente le informazioni specifiche

Nome del prodotto: Stile Unico di Alleanza

Opzione di investimento: Percorso 5, 6 - Fidelity Funds - European Dividend Fund Y
Emittente: Fidelity
ISIN: LU0353648032
Data del documento: 19/11/2026

Cos'è questa opzione d'investimento?

Obiettivi dell'opzione di investimento: Per le informazioni specifiche, relative ad obiettivi e politica di investimento della presente opzione di investimento, si rimanda al KID (redatto dalla Società emittente) presente sul sito della Compagnia all'indirizzo internet www.alleanza.it/investimento/stile-unico.
Investitori al dettaglio cui si intende commercializzare l'opzione di investimento: Il tipo di cliente varia a seconda del Percorso scelto. Stile Unico di Alleanza è un prodotto di investimento assicurativo, caratterizzato da percorsi rivolti a clienti retail o professionali, con un bisogno di investimento e conoscenza o esperienza almeno sui prodotti assicurativi di investimento (IBIPs) che prevedono una molteplicità di opzioni di investimento declinate sulla possibilità per il cliente di scegliere liberamente tra diversi sottostanti/combinazioni di sottostanti l'allocazione dell'investimento, e per la copertura facoltativa, che abbiano manifestato anche un bisogno di protezione. Ciascun percorso si rivolge inoltre a diverse tipologie di clienti diversificati come segue: il "Percorso d'investimento 5" è rivolto a clienti con un bisogno di investimento, che punta almeno a una moderata crescita del capitale, con un orizzonte temporale almeno medio (a partire da 6 anni), un profilo di rischio almeno medio e capacità di sostenere almeno perdite contenute del valore dell'investimento; il "Percorso d'investimento 6" è rivolto a clienti con un bisogno di investimento, che punta ad una crescita anche più che moderata del capitale, con un orizzonte temporale almeno medio (a partire da 6 anni), un profilo di rischio almeno medio alto e capacità di sostenere perdite apprezzabili del valore dell'investimento".

Quali sono i rischi e qual è il potenziale rendimento?

Indicatore di rischio



L'indicatore di rischio presuppone che l'opzione d'investimento sia mantenuta per 6 anni. In caso di disinvestimento in una fase iniziale la somma rimborsata potrebbe essere minore. Non è possibile disinvestire anticipatamente nel primo anno.

L'indicatore di rischio è un'indicazione orientativa del livello di rischio di questa opzione di investimento rispetto ad altri prodotti. Esso esprime la probabilità che l'opzione d'investimento subisca perdite monetarie a causa di movimenti sul mercato o a causa dell'incapacità dell'Impresa di pagarvi quanto dovuto.
Abbiamo classificato questa opzione di investimento al livello 4 su 7 che corrisponde alla classe di rischio media.
Le condizioni per il disinvestimento nei primi 4 anni sono descritte nella sezione "Per quanto tempo devo detenerlo? Posso ritirare il capitale prematuramente?".

Scenari di performance

Il possibile rimborso dipenderà dall'andamento futuro dei mercati, che è incerto e non può essere previsto con esattezza. Lo scenario sfavorevole, lo scenario moderato e lo scenario favorevole riportati sono illustrazioni basate sulla performance peggiore, la performance media e la performance migliore del prodotto negli ultimi 11 anni. Nel futuro i mercati potrebbero avere un andamento molto diverso.

Periodo di detenzione raccomandato: 6 anni
Esempio di investimento: € 10.000
Premio assicurativo: € 0

		In caso di uscita dopo 1 anno	In caso di uscita dopo 6 anni
Scenari di sopravvivenza			
Minimo	**Non esiste un rendimento minimo garantito in caso di riscatto. Potreste perdere il vostro intero investimento o parte di esso.**		
Stress	**Possibile rimborso al netto dei costi**	**€ 4.126**	**€ 3.279**
	Rendimento medio per ciascun anno	*-58,74%*	*-16,96%*
Sfavorevole	**Possibile rimborso al netto dei costi**	**€ 8.106**	**€ 8.693**
	Rendimento medio per ciascun anno	*-18,94%*	*-2,31%*
Moderato	**Possibile rimborso al netto dei costi**	**€ 10.136**	**€ 13.168**
	Rendimento medio per ciascun anno	*1,36%*	*4,69%*
Favorevole	**Possibile rimborso al netto dei costi**	**€ 12.966**	**€ 17.807**
	Rendimento medio per ciascun anno	*29,66%*	*10,09%*
Scenario di morte			
In caso di decesso dell'Assicurato	**Possibile rimborso a favore dei vostri beneficiari al netto dei costi**	**€ 10.525**	**€ 13.194**
Premio assicurativo preso nel tempo		**€ 0**	**€ 0**

Le cifre riportate comprendono tutti i costi del prodotto in quanto tale, e comprendono i costi di distribuzione del prodotto. Le cifre non tengono conto della vostra situazione fiscale personale, che può incidere anch'essa sull'importo del rimborso.
Gli scenari sono una rappresentazione dei risultati dell'investimento che ragionevolmente potranno avverarsi, in condizioni di mercato sia favorevoli sia sfavorevoli. Varieranno a seconda della performance del mercato e del momento in cui è richiesto il riscatto. Si rappresentano anche i possibili risultati in caso di decesso ipotizzando lo scenario moderato.

Lo scenario di stress indica quale potrebbe essere l'importo rimborsato in circostanze di mercato estreme.

Quali sono i costi?

Andamento dei costi nel tempo

Le tabelle mostrano gli importi prelevati dall'investimento per coprire diversi tipi di costi. Tali importi dipendono dall'entità dell'investimento, dalla durata della detenzione del prodotto e dall'andamento del prodotto. Gli importi sono qui riportati a fini illustrativi e si basano su un importo esemplificativo dell'investimento e su diversi possibili periodi di investimento. Si è ipotizzato quanto segue:
— Nel primo anno recupero dell'importo investito (rendimento annuo dello 0%). Per gli altri periodi di detenzione si è ipotizzato che il prodotto abbia la performance indicata nello scenario moderato
— 10.000 EUR di investimento.

	In caso di uscita dopo 1 anno	In caso di uscita dopo 6 anni
Costi totali	**€ 750**	**€ 2.654**
Incidenza annuale dei costi (*)	**7,50%**	**3,91% ogni anno**

(*) Dimostra come i costi riducano ogni anno il rendimento nel corso del periodo di detenzione. Ad esempio, se l'uscita avviene nel periodo di detenzione raccomandato, si prevede che il rendimento medio annuo sarà pari al 8,6% prima dei costi e al 4,69% al netto dei costi. Una parte dei costi può essere condivisa con la persona che vende il prodotto per coprire i servizi che fornisce.

Composizione dei costi

Costi una tantum di ingresso o di uscita		Incidenza annuale dei costi in caso di uscita dopo 6 anni
Costi di ingresso	Non vengono applicati costi per l'acquisizione del contratto.	**0,00%**
Costi di uscita	Si applicano costi di uscita solo se voi disinvestite nei primi 4 anni (il costo è una percentuale del capitale assicurato decrescente in base agli anni trascorsi dall'inizio del contratto). I costi di uscita sono indicati come 'N/A' nella colonna successiva in quanto non si applicano se il prodotto è conservato fino al periodo di detenzione raccomandato.	**N/A**
Costi correnti registrati ogni anno		
Commissioni di gestione e altri costi amministrativi o di esercizio	Costo percentuale sul valore del contratto investito in quote. Si tratta di una stima basata sui costi effettivi dell'ultimo anno.	**3,91%**
Costi di transazione	dallo del valore dell'investimento all'anno. Si tratta di una stima dei costi sostenuti per l'acquisto e la vendita degli investimenti sottostanti per il prodotto. L'importo effettivo varierà a seconda di quanto viene acquistato e venduto.	**0,00%**
Oneri accessori sostenuti in determinate condizioni		
Commissioni di performance	Costi percentuali in base all'eventuale maggior rendimento conseguito dal fondo esterno rispetto a un parametro di riferimento. L'importo effettivo varierà a seconda dell'andamento dell'investimento. La stima dei costi aggregati di cui sopra comprende la media degli ultimi 5 anni.	**0,00%**

Alleanza Assicurazioni S.p.A. - Sede Legale: Piazza Tre Torri 1 - 20145 Milano - Tel. +39 02 40824111 - www.alleanza.it
Capitale Sociale Euro 210.000.000,00 i.v. - Codice Fiscale e iscrizione Registro Imprese di Milano Monza Brianza Lodi n. 10908160012 - Partita IVA n. 01333550323 - Pec: alleanza@pec.alleanza.it - Società iscritta all'Albo Imprese IVASS n. 1.00178, soggetta all'attività di direzione e coordinamento di Assicurazioni Generali S.p.A. ed appartenente al Gruppo Generali, iscritto al n. 026 dell'Albo dei gruppi assicurativi

Documento contenente le informazioni specifiche

Nome del prodotto: Stile Unico di Alleanza

Opzione di investimento: Percorso 5, 6 - Fidelity Funds Global Thematic Opportunities Y ACC EUR
Emittente: Fidelity Funds
ISIN: LU2242649684
Data del documento: 19/11/2026

Cos'è questa opzione d'investimento?

Obiettivi dell'opzione di investimento: Per le informazioni specifiche, relative ad obiettivi e politica di investimento della presente opzione di investimento, si rimanda al KID (redatto dalla Società emittente) presente sul sito della Compagnia all'indirizzo internet www.alleanza.it/investimento/stile-unico.
Investitori al dettaglio cui si intende commercializzare l'opzione di investimento: Il tipo di cliente varia a seconda del Percorso scelto. Stile Unico di Alleanza è un prodotto di investimento assicurativo, caratterizzato da percorsi rivolti a clienti retail o professionali, con un bisogno di investimento e conoscenza o esperienza almeno sui prodotti assicurativi di investimento (IBIPs) che prevedono una molteplicità di opzioni di investimento declinate sulla possibilità per il cliente di scegliere liberamente tra diversi sottostanti/combinazioni di sottostanti l'allocazione dell'investimento, e per la copertura facoltativa, che abbiano manifestato anche un bisogno di protezione. Ciascun percorso si rivolge inoltre a diverse tipologie di clienti diversificati come segue: il "Percorso d'investimento 5" è rivolto a clienti con un bisogno di investimento, che punta almeno a una moderata crescita del capitale, con un orizzonte temporale almeno medio (a partire da 6 anni), un profilo di rischio almeno medio e capacità di sostenere almeno perdite contenute del valore dell'investimento; il "Percorso d'investimento 6" è rivolto a clienti con un bisogno di investimento, che punta ad una crescita anche più che moderata del capitale, con un orizzonte temporale almeno medio (a partire da 6 anni), un profilo di rischio almeno medio alto e capacità di sostenere perdite apprezzabili del valore dell'investimento".

Quali sono i rischi e qual è il potenziale rendimento?

Indicatore di rischio

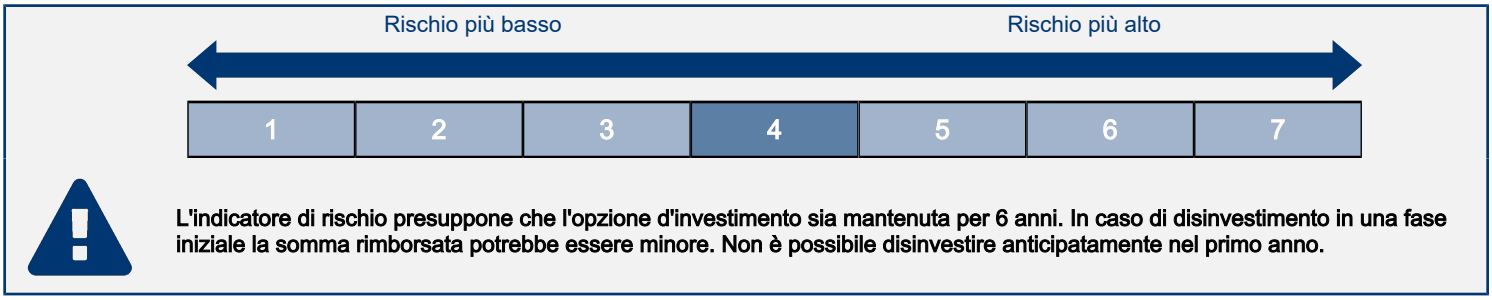

L'indicatore di rischio presuppone che l'opzione d'investimento sia mantenuta per 6 anni. In caso di disinvestimento in una fase iniziale la somma rimborsata potrebbe essere minore. Non è possibile disinvestire anticipatamente nel primo anno.

L'indicatore di rischio è un'indicazione orientativa del livello di rischio di questa opzione di investimento rispetto ad altri prodotti. Esso esprime la probabilità che l'opzione d'investimento subisca perdite monetarie a causa di movimenti sul mercato o a causa dell'incapacità dell'Impresa di pagarvi quanto dovuto.
Abbiamo classificato questa opzione di investimento al livello 4 su 7 che corrisponde alla classe di rischio media.
Le condizioni per il disinvestimento nei primi 4 anni sono descritte nella sezione "Per quanto tempo devo detenerlo? Posso ritirare il capitale prematuramente?".

Scenari di performance

Il possibile rimborso dipenderà dall'andamento futuro dei mercati, che è incerto e non può essere previsto con esattezza. Lo scenario sfavorevole, lo scenario moderato e lo scenario favorevole riportati sono illustrazioni basate sulla performance peggiore, la performance media e la performance migliore del prodotto negli ultimi 11 anni. Nel futuro i mercati potrebbero avere un andamento molto diverso.

Periodo di detenzione raccomandato: 6 anni
Esempio di investimento: € 10.000
Premio assicurativo: € 0

		In caso di uscita dopo 1 anno	In caso di uscita dopo 6 anni
Scenari di sopravvivenza			
Minimo	**Non esiste un rendimento minimo garantito in caso di riscatto. Potreste perdere il vostro intero investimento o parte di esso.**		
Stress	**Possibile rimborso al netto dei costi**	**€ 3.989**	**€ 3.061**
	Rendimento medio per ciascun anno	*-60,11%*	*-17,91%*
Sfavorevole	**Possibile rimborso al netto dei costi**	**€ 7.671**	**€ 9.629**
	Rendimento medio per ciascun anno	*-23,29%*	*-0,63%*
Moderato	**Possibile rimborso al netto dei costi**	**€ 10.184**	**€ 13.637**
	Rendimento medio per ciascun anno	*1,84%*	*5,31%*
Favorevole	**Possibile rimborso al netto dei costi**	**€ 13.259**	**€ 16.020**
	Rendimento medio per ciascun anno	*32,59%*	*8,17%*
Scenario di morte			
In caso di decesso dell'Assicurato	**Possibile rimborso a favore dei vostri beneficiari al netto dei costi**	**€ 10.574**	**€ 13.664**
Premio assicurativo preso nel tempo		**€ 0**	**€ 0**

Le cifre riportate comprendono tutti i costi del prodotto in quanto tale, e comprendono i costi di distribuzione del prodotto. Le cifre non tengono conto della vostra situazione fiscale personale, che può incidere anch'essa sull'importo del rimborso.
Gli scenari sono una rappresentazione dei risultati dell'investimento che ragionevolmente potranno avverarsi, in condizioni di mercato sia favorevoli sia sfavorevoli. Varieranno a seconda della performance del mercato e del momento in cui è richiesto il riscatto. Si rappresentano anche i possibili risultati in caso di decesso ipotizzando lo scenario moderato.

Lo scenario di stress indica quale potrebbe essere l'importo rimborsato in circostanze di mercato estreme.

Quali sono i costi?

Andamento dei costi nel tempo

Le tabelle mostrano gli importi prelevati dall'investimento per coprire diversi tipi di costi. Tali importi dipendono dall'entità dell'investimento, dalla durata della detenzione del prodotto e dall'andamento del prodotto. Gli importi sono qui riportati a fini illustrativi e si basano su un importo esemplificativo dell'investimento e su diversi possibili periodi di investimento. Si è ipotizzato quanto segue:
— Nel primo anno recupero dell'importo investito (rendimento annuo dello 0%). Per gli altri periodi di detenzione si è ipotizzato che il prodotto abbia la performance indicata nello scenario moderato
— 10.000 EUR di investimento.

	In caso di uscita dopo 1 anno	In caso di uscita dopo 6 anni
Costi totali	**€ 749**	**€ 2.685**
Incidenza annuale dei costi (*)	**7,49%**	**3,92% ogni anno**

(*) Dimostra come i costi riducano ogni anno il rendimento nel corso del periodo di detenzione. Ad esempio, se l'uscita avviene nel periodo di detenzione raccomandato, si prevede che il rendimento medio annuo sarà pari al 9,23% prima dei costi e al 5,31% al netto dei costi. Una parte dei costi può essere condivisa con la persona che vende il prodotto per coprire i servizi che fornisce.

Composizione dei costi

Costi una tantum di ingresso o di uscita		Incidenza annuale dei costi in caso di uscita dopo 6 anni
Costi di ingresso	Non vengono applicati costi per l'acquisizione del contratto.	**0,00%**
Costi di uscita	Si applicano costi di uscita solo se voi disinvestite nei primi 4 anni (il costo è una percentuale del capitale assicurato decrescente in base agli anni trascorsi dall'inizio del contratto). I costi di uscita sono indicati come 'N/A' nella colonna successiva in quanto non si applicano se il prodotto è conservato fino al periodo di detenzione raccomandato.	**N/A**
Costi correnti registrati ogni anno		
Commissioni di gestione e altri costi amministrativi o di esercizio	Costo percentuale sul valore del contratto investito in quote. Si tratta di una stima basata sui costi effettivi dell'ultimo anno.	**3,92%**
Costi di transazione	dallo del valore dell'investimento all'anno. Si tratta di una stima dei costi sostenuti per l'acquisto e la vendita degli investimenti sottostanti per il prodotto. L'importo effettivo varierà a seconda di quanto viene acquistato e venduto.	**0,00%**
Oneri accessori sostenuti in determinate condizioni		
Commissioni di performance	Costi percentuali in base all'eventuale maggior rendimento conseguito dal fondo esterno rispetto a un parametro di riferimento. L'importo effettivo varierà a seconda dell'andamento dell'investimento. La stima dei costi aggregati di cui sopra comprende la media degli ultimi 5 anni.	**0,00%**

Alleanza Assicurazioni S.p.A. - Sede Legale: Piazza Tre Torri 1 - 20145 Milano - Tel. +39 02 40824111 - www.alleanza.it
Capitale Sociale Euro 210.000.000,00 i.v. - Codice Fiscale e iscrizione Registro Imprese di Milano Monza Brianza Lodi n. 10908160012 - Partita IVA n. 01333550323 - Pec: alleanza@pec.alleanza.it - Società iscritta all'Albo Imprese IVASS n. 1.00178, soggetta all'attività di direzione e coordinamento di Assicurazioni Generali S.p.A. ed appartenente al Gruppo Generali, iscritto al n. 026 dell'Albo dei gruppi assicurativi

Documento contenente le informazioni specifiche

Nome del prodotto: Stile Unico di Alleanza

Opzione di investimento: Percorso 5, 6 - Generali Central & Eastern European Bond B ACC EUR
Emittente: Generali Investments Sicav
ISIN: LU0145480769
Data del documento: 19/11/2026

Cos'è questa opzione d'investimento?

Obiettivi dell'opzione di investimento: Per le informazioni specifiche, relative ad obiettivi e politica di investimento della presente opzione di investimento, si rimanda al KID (redatto dalla Società emittente) presente sul sito della Compagnia all'indirizzo internet www.alleanza.it/investimento/stile-unico.
Investitori al dettaglio cui si intende commercializzare l'opzione di investimento: Il tipo di cliente varia a seconda del Percorso scelto. Stile Unico di Alleanza è un prodotto di investimento assicurativo, caratterizzato da percorsi rivolti a clienti retail o professionali, con un bisogno di investimento e conoscenza o esperienza almeno sui prodotti assicurativi di investimento (IBIPs) che prevedono una molteplicità di opzioni di investimento declinate sulla possibilità per il cliente di scegliere liberamente tra diversi sottostanti/combinazioni di sottostanti l'allocazione dell'investimento, e per la copertura facoltativa, che abbiano manifestato anche un bisogno di protezione. Ciascun percorso si rivolge inoltre a diverse tipologie di clienti diversificati come segue: il "Percorso d'investimento 5" è rivolto a clienti con un bisogno di investimento, che punta almeno a una moderata crescita del capitale, con un orizzonte temporale almeno medio (a partire da 6 anni), un profilo di rischio almeno medio e capacità di sostenere almeno perdite contenute del valore dell'investimento; il "Percorso d'investimento 6" è rivolto a clienti con un bisogno di investimento, che punta ad una crescita anche più che moderata del capitale, con un orizzonte temporale almeno medio (a partire da 6 anni), un profilo di rischio almeno medio alto e capacità di sostenere perdite apprezzabili del valore dell'investimento".

Quali sono i rischi e qual è il potenziale rendimento?

Indicatore di rischio

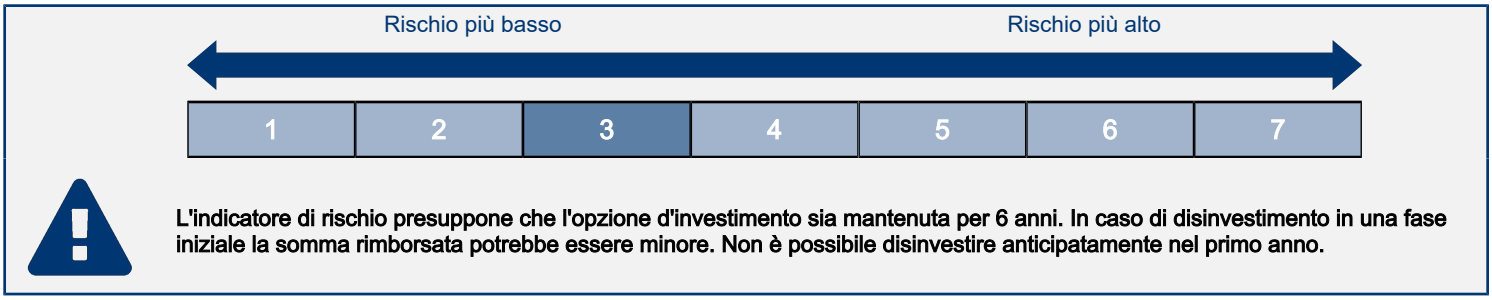

L'indicatore di rischio presuppone che l'opzione d'investimento sia mantenuta per 6 anni. In caso di disinvestimento in una fase iniziale la somma rimborsata potrebbe essere minore. Non è possibile disinvestire anticipatamente nel primo anno.

L'indicatore di rischio è un'indicazione orientativa del livello di rischio di questa opzione di investimento rispetto ad altri prodotti. Esso esprime la probabilità che l'opzione d'investimento subisca perdite monetarie a causa di movimenti sul mercato o a causa dell'incapacità dell'Impresa di pagarvi quanto dovuto.
Abbiamo classificato questa opzione di investimento al livello 3 su 7 che corrisponde alla classe di rischio medio-bassa.
Le condizioni per il disinvestimento nei primi 4 anni sono descritte nella sezione "Per quanto tempo devo detenerlo? Posso ritirare il capitale prematuramente?".

Scenari di performance

Il possibile rimborso dipenderà dall'andamento futuro dei mercati, che è incerto e non può essere previsto con esattezza. Lo scenario sfavorevole, lo scenario moderato e lo scenario favorevole riportati sono illustrazioni basate sulla performance peggiore, la performance media e la performance migliore del prodotto negli ultimi 11 anni. Nel futuro i mercati potrebbero avere un andamento molto diverso.

Periodo di detenzione raccomandato: 6 anni
Esempio di investimento: € 10.000
Premio assicurativo: € 0

		In caso di uscita dopo 1 anno	In caso di uscita dopo 6 anni
Scenari di sopravvivenza			
Minimo	**Non esiste un rendimento minimo garantito in caso di riscatto. Potreste perdere il vostro intero investimento o parte di esso.**		
Stress	**Possibile rimborso al netto dei costi**	**€ 6.329**	**€ 5.447**
	Rendimento medio per ciascun anno	*-36,71%*	*-9,63%*
Sfavorevole	**Possibile rimborso al netto dei costi**	**€ 8.037**	**€ 7.335**
	Rendimento medio per ciascun anno	*-19,63%*	*-5,03%*
Moderato	**Possibile rimborso al netto dei costi**	**€ 9.602**	**€ 9.054**
	Rendimento medio per ciascun anno	*-3,98%*	*-1,64%*
Favorevole	**Possibile rimborso al netto dei costi**	**€ 11.270**	**€ 10.917**
	Rendimento medio per ciascun anno	*12,70%*	*1,47%*
Scenario di morte			
In caso di decesso dell'Assicurato	**Possibile rimborso a favore dei vostri beneficiari al netto dei costi**	**€ 10.000**	**€ 10.000**
Premio assicurativo preso nel tempo		**€ 0**	**€ 0**

Le cifre riportate comprendono tutti i costi del prodotto in quanto tale, e comprendono i costi di distribuzione del prodotto. Le cifre non tengono conto della vostra situazione fiscale personale, che può incidere anch'essa sull'importo del rimborso.
Gli scenari sono una rappresentazione dei risultati dell'investimento che ragionevolmente potranno avverarsi, in condizioni di mercato sia favorevoli sia sfavorevoli. Varieranno a seconda della performance del mercato e del momento in cui è richiesto il riscatto. Si rappresentano anche i possibili risultati in caso di decesso ipotizzando lo scenario moderato.

Lo scenario di stress indica quale potrebbe essere l'importo rimborsato in circostanze di mercato estreme.

Quali sono i costi?

Andamento dei costi nel tempo

Le tabelle mostrano gli importi prelevati dall'investimento per coprire diversi tipi di costi. Tali importi dipendono dall'entità dell'investimento, dalla durata della detenzione del prodotto e dall'andamento del prodotto. Gli importi sono qui riportati a fini illustrativi e si basano su un importo esemplificativo dell'investimento e su diversi possibili periodi di investimento. Si è ipotizzato quanto segue:
— Nel primo anno recupero dell'importo investito (rendimento annuo dello 0%). Per gli altri periodi di detenzione si è ipotizzato che il prodotto abbia la performance indicata nello scenario moderato
— 10.000 EUR di investimento.

	In caso di uscita dopo 1 anno	In caso di uscita dopo 6 anni
Costi totali	**€ 696**	**€ 1.828**
Incidenza annuale dei costi (*)	**6,96%**	**3,16% ogni anno**

(*) Dimostra come i costi riducano ogni anno il rendimento nel corso del periodo di detenzione. Ad esempio, se l'uscita avviene nel periodo di detenzione raccomandato, si prevede che il rendimento medio annuo sarà pari al 1,52% prima dei costi e al -1,64% al netto dei costi. Una parte dei costi può essere condivisa con la persona che vende il prodotto per coprire i servizi che fornisce.

Composizione dei costi

Costi una tantum di ingresso o di uscita		Incidenza annuale dei costi in caso di uscita dopo 6 anni
Costi di ingresso	Non vengono applicati costi per l'acquisizione del contratto.	**0,00%**
Costi di uscita	Si applicano costi di uscita solo se voi disinvestite nei primi 4 anni (il costo è una percentuale del capitale assicurato decrescente in base agli anni trascorsi dall'inizio del contratto). I costi di uscita sono indicati come 'N/A' nella colonna successiva in quanto non si applicano se il prodotto è conservato fino al periodo di detenzione raccomandato.	**N/A**
Costi correnti registrati ogni anno		
Commissioni di gestione e altri costi amministrativi o di esercizio	Costo percentuale sul valore del contratto investito in quote. Si tratta di una stima basata sui costi effettivi dell'ultimo anno.	**3,16%**
Costi di transazione	dallo del valore dell'investimento all'anno. Si tratta di una stima dei costi sostenuti per l'acquisto e la vendita degli investimenti sottostanti per il prodotto. L'importo effettivo varierà a seconda di quanto viene acquistato e venduto.	**0,00%**
Oneri accessori sostenuti in determinate condizioni		
Commissioni di performance	Costi percentuali in base all'eventuale maggior rendimento conseguito dal fondo esterno rispetto a un parametro di riferimento. L'importo effettivo varierà a seconda dell'andamento dell'investimento. La stima dei costi aggregati di cui sopra comprende la media degli ultimi 5 anni.	**0,00%**

Alleanza Assicurazioni S.p.A. - Sede Legale: Piazza Tre Torri 1 - 20145 Milano - Tel. +39 02 40824111 - www.alleanza.it
Capitale Sociale Euro 210.000.000,00 i.v. - Codice Fiscale e iscrizione Registro Imprese di Milano Monza Brianza Lodi n. 10908160012 - Partita IVA n. 01333550323 - Pec: alleanza@pec.alleanza.it - Società iscritta all'Albo Imprese IVASS n. 1.00178, soggetta all'attività di direzione e coordinamento di Assicurazioni Generali S.p.A. ed appartenente al Gruppo Generali, iscritto al n. 026 dell'Albo dei gruppi assicurativi

Documento contenente le informazioni specifiche

Nome del prodotto: Stile Unico di Alleanza

Opzione di investimento: Percorso 5, 6 - Global Climate and Environment Fund BI EUR
Emittente: Nordea
ISIN: LU0348927095
Data del documento: 19/11/2026

Cos'è questa opzione d'investimento?

Obiettivi dell'opzione di investimento: Per le informazioni specifiche, relative ad obiettivi e politica di investimento della presente opzione di investimento, si rimanda al KID (redatto dalla Società emittente) presente sul sito della Compagnia all'indirizzo internet www.alleanza.it/investimento/stile-unico.
Investitori al dettaglio cui si intende commercializzare l'opzione di investimento: Il tipo di cliente varia a seconda del Percorso scelto. Stile Unico di Alleanza è un prodotto di investimento assicurativo, caratterizzato da percorsi rivolti a clienti retail o professionali, con un bisogno di investimento e conoscenza o esperienza almeno sui prodotti assicurativi di investimento (IBIPs) che prevedono una molteplicità di opzioni di investimento declinate sulla possibilità per il cliente di scegliere liberamente tra diversi sottostanti/combinazioni di sottostanti l'allocazione dell'investimento, e per la copertura facoltativa, che abbiano manifestato anche un bisogno di protezione. Ciascun percorso si rivolge inoltre a diverse tipologie di clienti diversificati come segue: il "Percorso d'investimento 5" è rivolto a clienti con un bisogno di investimento, che punta almeno a una moderata crescita del capitale, con un orizzonte temporale almeno medio (a partire da 6 anni), un profilo di rischio almeno medio e capacità di sostenere almeno perdite contenute del valore dell'investimento; il "Percorso d'investimento 6" è rivolto a clienti con un bisogno di investimento, che punta ad una crescita anche più che moderata del capitale, con un orizzonte temporale almeno medio (a partire da 6 anni), un profilo di rischio almeno medio alto e capacità di sostenere perdite apprezzabili del valore dell'investimento".

Quali sono i rischi e qual è il potenziale rendimento?

Indicatore di rischio

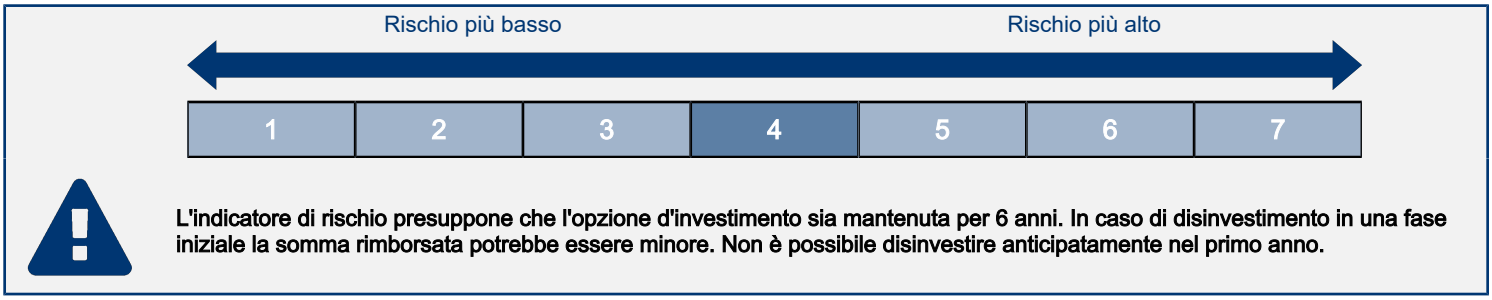

L'indicatore di rischio presuppone che l'opzione d'investimento sia mantenuta per 6 anni. In caso di disinvestimento in una fase iniziale la somma rimborsata potrebbe essere minore. Non è possibile disinvestire anticipatamente nel primo anno.

L'indicatore di rischio è un'indicazione orientativa del livello di rischio di questa opzione di investimento rispetto ad altri prodotti. Esso esprime la probabilità che l'opzione d'investimento subisca perdite monetarie a causa di movimenti sul mercato o a causa dell'incapacità dell'Impresa di pagarvi quanto dovuto.
Abbiamo classificato questa opzione di investimento al livello 4 su 7 che corrisponde alla classe di rischio media.
Le condizioni per il disinvestimento nei primi 4 anni sono descritte nella sezione "Per quanto tempo devo detenerlo? Posso ritirare il capitale prematuramente?".

Scenari di performance

Il possibile rimborso dipenderà dall'andamento futuro dei mercati, che è incerto e non può essere previsto con esattezza. Lo scenario sfavorevole, lo scenario moderato e lo scenario favorevole riportati sono illustrazioni basate sulla performance peggiore, la performance media e la performance migliore del prodotto negli ultimi 11 anni. Nel futuro i mercati potrebbero avere un andamento molto diverso.

Periodo di detenzione raccomandato: 6 anni
Esempio di investimento: € 10.000
Premio assicurativo: € 0

		In caso di uscita dopo 1 anno	In caso di uscita dopo 6 anni
Scenari di sopravvivenza			
Minimo	**Non esiste un rendimento minimo garantito in caso di riscatto. Potreste perdere il vostro intero investimento o parte di esso.**		
Stress	**Possibile rimborso al netto dei costi**	**€ 3.754**	**€ 3.008**
	Rendimento medio per ciascun anno	*-62,46%*	*-18,14%*
Sfavorevole	**Possibile rimborso al netto dei costi**	**€ 8.046**	**€ 10.061**
	Rendimento medio per ciascun anno	*-19,54%*	*0,10%*
Moderato	**Possibile rimborso al netto dei costi**	**€ 10.424**	**€ 17.647**
	Rendimento medio per ciascun anno	*4,24%*	*9,93%*
Favorevole	**Possibile rimborso al netto dei costi**	**€ 15.658**	**€ 23.696**
	Rendimento medio per ciascun anno	*56,58%*	*15,46%*
Scenario di morte			
In caso di decesso dell'Assicurato	**Possibile rimborso a favore dei vostri beneficiari al netto dei costi**	**€ 10.824**	**€ 17.682**
Premio assicurativo preso nel tempo		**€ 0**	**€ 0**

Le cifre riportate comprendono tutti i costi del prodotto in quanto tale, e comprendono i costi di distribuzione del prodotto. Le cifre non tengono conto della vostra situazione fiscale personale, che può incidere anch'essa sull'importo del rimborso.
Gli scenari sono una rappresentazione dei risultati dell'investimento che ragionevolmente potranno avverarsi, in condizioni di mercato sia favorevoli sia sfavorevoli. Varieranno a seconda della performance del mercato e del momento in cui è richiesto il riscatto. Si rappresentano anche i possibili risultati in caso di decesso ipotizzando lo scenario moderato.

Lo scenario di stress indica quale potrebbe essere l'importo rimborsato in circostanze di mercato estreme.

Quali sono i costi?

Andamento dei costi nel tempo

Le tabelle mostrano gli importi prelevati dall'investimento per coprire diversi tipi di costi. Tali importi dipendono dall'entità dell'investimento, dalla durata della detenzione del prodotto e dall'andamento del prodotto. Gli importi sono qui riportati a fini illustrativi e si basano su un importo esemplificativo dell'investimento e su diversi possibili periodi di investimento. Si è ipotizzato quanto segue:
— Nel primo anno recupero dell'importo investito (rendimento annuo dello 0%). Per gli altri periodi di detenzione si è ipotizzato che il prodotto abbia la performance indicata nello scenario moderato
— 10.000 EUR di investimento.

	In caso di uscita dopo 1 anno	In caso di uscita dopo 6 anni
Costi totali	**€ 733**	**€ 3.008**
Incidenza annuale dei costi (*)	**7,33%**	**3,93% ogni anno**

(*) Dimostra come i costi riducano ogni anno il rendimento nel corso del periodo di detenzione. Ad esempio, se l'uscita avviene nel periodo di detenzione raccomandato, si prevede che il rendimento medio annuo sarà pari al 13,86% prima dei costi e al 9,93% al netto dei costi. Una parte dei costi può essere condivisa con la persona che vende il prodotto per coprire i servizi che fornisce.

Composizione dei costi

Costi una tantum di ingresso o di uscita		Incidenza annuale dei costi in caso di uscita dopo 6 anni
Costi di ingresso	Non vengono applicati costi per l'acquisizione del contratto.	**0,00%**
Costi di uscita	Si applicano costi di uscita solo se voi disinvestite nei primi 4 anni (il costo è una percentuale del capitale assicurato decrescente in base agli anni trascorsi dall'inizio del contratto). I costi di uscita sono indicati come 'N/A' nella colonna successiva in quanto non si applicano se il prodotto è conservato fino al periodo di detenzione raccomandato.	**N/A**
Costi correnti registrati ogni anno		
Commissioni di gestione e altri costi amministrativi o di esercizio	Costo percentuale sul valore del contratto investito in quote. Si tratta di una stima basata sui costi effettivi dell'ultimo anno.	**3,93%**
Costi di transazione	dallo del valore dell'investimento all'anno. Si tratta di una stima dei costi sostenuti per l'acquisto e la vendita degli investimenti sottostanti per il prodotto. L'importo effettivo varierà a seconda di quanto viene acquistato e venduto.	**0,00%**
Oneri accessori sostenuti in determinate condizioni		
Commissioni di performance	Costi percentuali in base all'eventuale maggior rendimento conseguito dal fondo esterno rispetto a un parametro di riferimento. L'importo effettivo varierà a seconda dell'andamento dell'investimento. La stima dei costi aggregati di cui sopra comprende la media degli ultimi 5 anni.	**0,00%**

Alleanza Assicurazioni S.p.A. - Sede Legale: Piazza Tre Torri 1 - 20145 Milano - Tel. +39 02 40824111 - www.alleanza.it
Capitale Sociale Euro 210.000.000,00 i.v. - Codice Fiscale e iscrizione Registro Imprese di Milano Monza Brianza Lodi n. 10908160012 - Partita IVA n. 01333550323 - Pec: alleanza@pec.alleanza.it - Società iscritta all'Albo Imprese IVASS n. 1.00178, soggetta all'attività di direzione e coordinamento di Assicurazioni Generali S.p.A. ed appartenente al Gruppo Generali, iscritto al n. 026 dell'Albo dei gruppi assicurativi

Documento contenente le informazioni specifiche

Nome del prodotto: Stile Unico di Alleanza

Opzione di investimento: Percorso 5, 6 - Global Opportunity Fund Z ACC EUR
Emittente: Morgan Stanley
ISIN: LU0552385535
Data del documento: 19/11/2026

Cos'è questa opzione d'investimento?

Obiettivi dell'opzione di investimento: Per le informazioni specifiche, relative ad obiettivi e politica di investimento della presente opzione di investimento, si rimanda al KID (redatto dalla Società emittente) presente sul sito della Compagnia all'indirizzo internet www.alleanza.it/investimento/stile-unico.
Investitori al dettaglio cui si intende commercializzare l'opzione di investimento: Il tipo di cliente varia a seconda del Percorso scelto. Stile Unico di Alleanza è un prodotto di investimento assicurativo, caratterizzato da percorsi rivolti a clienti retail o professionali, con un bisogno di investimento e conoscenza o esperienza almeno sui prodotti assicurativi di investimento (IBIPs) che prevedono una molteplicità di opzioni di investimento declinate sulla possibilità per il cliente di scegliere liberamente tra diversi sottostanti/combinazioni di sottostanti l'allocazione dell'investimento, e per la copertura facoltativa, che abbiano manifestato anche un bisogno di protezione. Ciascun percorso si rivolge inoltre a diverse tipologie di clienti diversificati come segue: il "Percorso d'investimento 5" è rivolto a clienti con un bisogno di investimento, che punta almeno a una moderata crescita del capitale, con un orizzonte temporale almeno medio (a partire da 6 anni), un profilo di rischio almeno medio e capacità di sostenere almeno perdite contenute del valore dell'investimento; il "Percorso d'investimento 6" è rivolto a clienti con un bisogno di investimento, che punta ad una crescita anche più che moderata del capitale, con un orizzonte temporale almeno medio (a partire da 6 anni), un profilo di rischio almeno medio alto e capacità di sostenere perdite apprezzabili del valore dell'investimento".

Quali sono i rischi e qual è il potenziale rendimento?

Indicatore di rischio

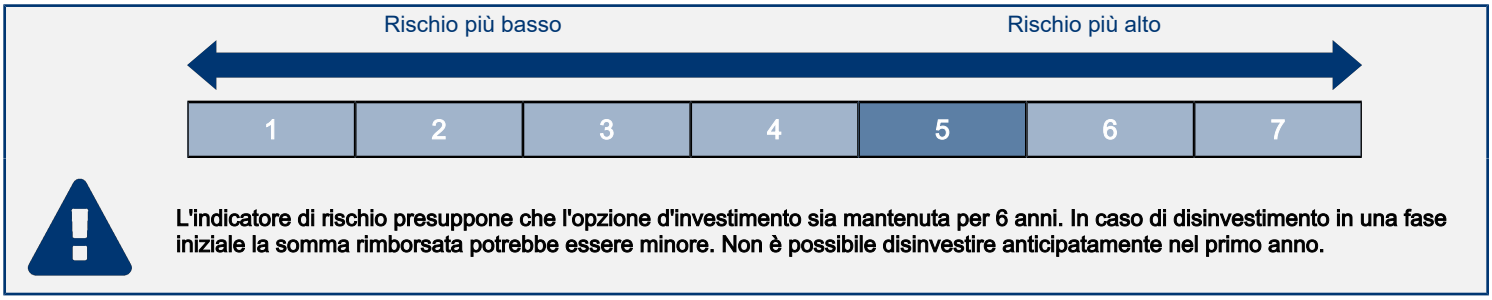

L'indicatore di rischio presuppone che l'opzione d'investimento sia mantenuta per 6 anni. In caso di disinvestimento in una fase iniziale la somma rimborsata potrebbe essere minore. Non è possibile disinvestire anticipatamente nel primo anno.

L'indicatore di rischio è un'indicazione orientativa del livello di rischio di questa opzione di investimento rispetto ad altri prodotti. Esso esprime la probabilità che l'opzione d'investimento subisca perdite monetarie a causa di movimenti sul mercato o a causa dell'incapacità dell'Impresa di pagarvi quanto dovuto.
Abbiamo classificato questa opzione di investimento al livello 5 su 7 che corrisponde alla classe di rischio medio-alta.
Le condizioni per il disinvestimento nei primi 4 anni sono descritte nella sezione "Per quanto tempo devo detenerlo? Posso ritirare il capitale prematuramente?".

Scenari di performance

Il possibile rimborso dipenderà dall'andamento futuro dei mercati, che è incerto e non può essere previsto con esattezza. Lo scenario sfavorevole, lo scenario moderato e lo scenario favorevole riportati sono illustrazioni basate sulla performance peggiore, la performance media e la performance migliore del prodotto negli ultimi 11 anni. Nel futuro i mercati potrebbero avere un andamento molto diverso.

Periodo di detenzione raccomandato: 6 anni
Esempio di investimento: € 10.000
Premio assicurativo: € 0

		In caso di uscita dopo 1 anno	In caso di uscita dopo 6 anni
Scenari di sopravvivenza			
Minimo	**Non esiste un rendimento minimo garantito in caso di riscatto. Potreste perdere il vostro intero investimento o parte di esso.**		
Stress	**Possibile rimborso al netto dei costi**	**€ 2.800**	**€ 1.016**
	Rendimento medio per ciascun anno	*-72,00%*	*-31,69%*
Sfavorevole	**Possibile rimborso al netto dei costi**	**€ 5.753**	**€ 8.308**
	Rendimento medio per ciascun anno	*-42,47%*	*-3,04%*
Moderato	**Possibile rimborso al netto dei costi**	**€ 11.275**	**€ 16.855**
	Rendimento medio per ciascun anno	*12,75%*	*9,09%*
Favorevole	**Possibile rimborso al netto dei costi**	**€ 15.156**	**€ 28.697**
	Rendimento medio per ciascun anno	*51,56%*	*19,21%*
Scenario di morte			
In caso di decesso dell'Assicurato	**Possibile rimborso a favore dei vostri beneficiari al netto dei costi**	**€ 11.707**	**€ 16.889**
Premio assicurativo preso nel tempo		**€ 0**	**€ 0**

Le cifre riportate comprendono tutti i costi del prodotto in quanto tale, e comprendono i costi di distribuzione del prodotto. Le cifre non tengono conto della vostra situazione fiscale personale, che può incidere anch'essa sull'importo del rimborso.
Gli scenari sono una rappresentazione dei risultati dell'investimento che ragionevolmente potranno avverarsi, in condizioni di mercato sia favorevoli sia sfavorevoli. Varieranno a seconda della performance del mercato e del momento in cui è richiesto il riscatto. Si rappresentano anche i possibili risultati in caso di decesso ipotizzando lo scenario moderato.

Lo scenario di stress indica quale potrebbe essere l'importo rimborsato in circostanze di mercato estreme.

Quali sono i costi?

Andamento dei costi nel tempo

Le tabelle mostrano gli importi prelevati dall'investimento per coprire diversi tipi di costi. Tali importi dipendono dall'entità dell'investimento, dalla durata della detenzione del prodotto e dall'andamento del prodotto. Gli importi sono qui riportati a fini illustrativi e si basano su un importo esemplificativo dell'investimento e su diversi possibili periodi di investimento. Si è ipotizzato quanto segue:
— Nel primo anno recupero dell'importo investito (rendimento annuo dello 0%). Per gli altri periodi di detenzione si è ipotizzato che il prodotto abbia la performance indicata nello scenario moderato
— 10.000 EUR di investimento.

	In caso di uscita dopo 1 anno	In caso di uscita dopo 6 anni
Costi totali	**€ 720**	**€ 2.938**
Incidenza annuale dei costi (*)	**7,20%**	**3,76% ogni anno**

(*) Dimostra come i costi riducano ogni anno il rendimento nel corso del periodo di detenzione. Ad esempio, se l'uscita avviene nel periodo di detenzione raccomandato, si prevede che il rendimento medio annuo sarà pari al 12,85% prima dei costi e al 9,09% al netto dei costi. Una parte dei costi può essere condivisa con la persona che vende il prodotto per coprire i servizi che fornisce.

Composizione dei costi

Costi una tantum di ingresso o di uscita		Incidenza annuale dei costi in caso di uscita dopo 6 anni
Costi di ingresso	Non vengono applicati costi per l'acquisizione del contratto.	**0,00%**
Costi di uscita	Si applicano costi di uscita solo se voi disinvestite nei primi 4 anni (il costo è una percentuale del capitale assicurato decrescente in base agli anni trascorsi dall'inizio del contratto). I costi di uscita sono indicati come 'N/A' nella colonna successiva in quanto non si applicano se il prodotto è conservato fino al periodo di detenzione raccomandato.	**N/A**
Costi correnti registrati ogni anno		
Commissioni di gestione e altri costi amministrativi o di esercizio	Costo percentuale sul valore del contratto investito in quote. Si tratta di una stima basata sui costi effettivi dell'ultimo anno.	**3,76%**
Costi di transazione	dallo del valore dell'investimento all'anno. Si tratta di una stima dei costi sostenuti per l'acquisto e la vendita degli investimenti sottostanti per il prodotto. L'importo effettivo varierà a seconda di quanto viene acquistato e venduto.	**0,00%**
Oneri accessori sostenuti in determinate condizioni		
Commissioni di performance	Costi percentuali in base all'eventuale maggior rendimento conseguito dal fondo esterno rispetto a un parametro di riferimento. L'importo effettivo varierà a seconda dell'andamento dell'investimento. La stima dei costi aggregati di cui sopra comprende la media degli ultimi 5 anni.	**0,00%**

Alleanza Assicurazioni S.p.A. - Sede Legale: Piazza Tre Torri 1 - 20145 Milano - Tel. +39 02 40824111 - www.alleanza.it
Capitale Sociale Euro 210.000.000,00 i.v. - Codice Fiscale e iscrizione Registro Imprese di Milano Monza Brianza Lodi n. 10908160012 - Partita IVA n. 01333550323 - Pec: alleanza@pec.alleanza.it - Società iscritta all'Albo Imprese IVASS n. 1.00178, soggetta all'attività di direzione e coordinamento di Assicurazioni Generali S.p.A. ed appartenente al Gruppo Generali, iscritto al n. 026 dell'Albo dei gruppi assicurativi

Documento contenente le informazioni specifiche

Nome del prodotto: Stile Unico di Alleanza

Opzione di investimento: Percorso 5, 6 - Goldman Sachs Emerging Markets CORE® Equity Portfolio
Emittente: Goldman Sachs
ISIN: LU1731866494
Data del documento: 19/11/2026

Cos'è questa opzione d'investimento?

Obiettivi dell'opzione di investimento: Per le informazioni specifiche, relative ad obiettivi e politica di investimento della presente opzione di investimento, si rimanda al KID (redatto dalla Società emittente) presente sul sito della Compagnia all'indirizzo internet www.alleanza.it/investimento/stile-unico.
Investitori al dettaglio cui si intende commercializzare l'opzione di investimento: Il tipo di cliente varia a seconda del Percorso scelto. Stile Unico di Alleanza è un prodotto di investimento assicurativo, caratterizzato da percorsi rivolti a clienti retail o professionali, con un bisogno di investimento e conoscenza o esperienza almeno sui prodotti assicurativi di investimento (IBIPs) che prevedono una molteplicità di opzioni di investimento declinate sulla possibilità per il cliente di scegliere liberamente tra diversi sottostanti/combinazioni di sottostanti l'allocazione dell'investimento, e per la copertura facoltativa, che abbiano manifestato anche un bisogno di protezione. Ciascun percorso si rivolge inoltre a diverse tipologie di clienti diversificati come segue: il "Percorso d'investimento 5" è rivolto a clienti con un bisogno di investimento, che punta almeno a una moderata crescita del capitale, con un orizzonte temporale almeno medio (a partire da 6 anni), un profilo di rischio almeno medio e capacità di sostenere almeno perdite contenute del valore dell'investimento; il "Percorso d'investimento 6" è rivolto a clienti con un bisogno di investimento, che punta ad una crescita anche più che moderata del capitale, con un orizzonte temporale almeno medio (a partire da 6 anni), un profilo di rischio almeno medio alto e capacità di sostenere perdite apprezzabili del valore dell'investimento".

Quali sono i rischi e qual è il potenziale rendimento?

Indicatore di rischio

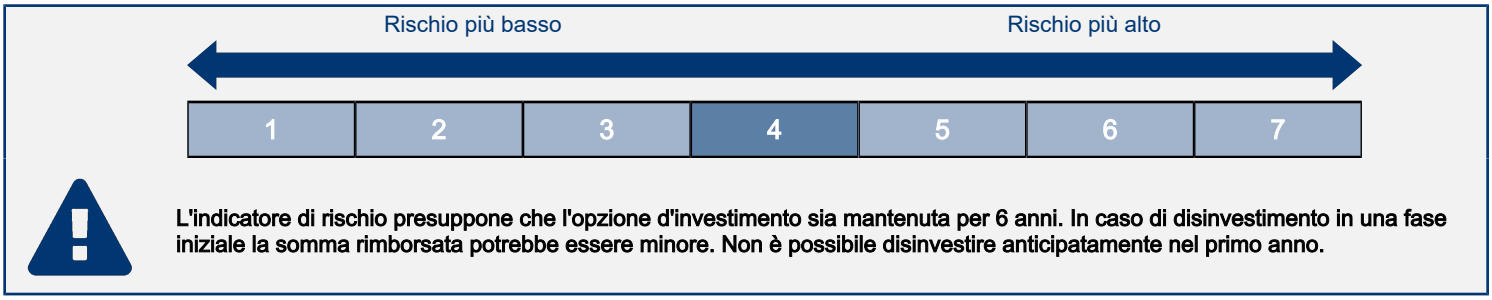

L'indicatore di rischio presuppone che l'opzione d'investimento sia mantenuta per 6 anni. In caso di disinvestimento in una fase iniziale la somma rimborsata potrebbe essere minore. Non è possibile disinvestire anticipatamente nel primo anno.

L'indicatore di rischio è un'indicazione orientativa del livello di rischio di questa opzione di investimento rispetto ad altri prodotti. Esso esprime la probabilità che l'opzione d'investimento subisca perdite monetarie a causa di movimenti sul mercato o a causa dell'incapacità dell'Impresa di pagarvi quanto dovuto.
Abbiamo classificato questa opzione di investimento al livello 4 su 7 che corrisponde alla classe di rischio media.
Le condizioni per il disinvestimento nei primi 4 anni sono descritte nella sezione "Per quanto tempo devo detenerlo? Posso ritirare il capitale prematuramente?".

Scenari di performance

Il possibile rimborso dipenderà dall'andamento futuro dei mercati, che è incerto e non può essere previsto con esattezza. Lo scenario sfavorevole, lo scenario moderato e lo scenario favorevole riportati sono illustrazioni basate sulla performance peggiore, la performance media e la performance migliore del prodotto negli ultimi 11 anni. Nel futuro i mercati potrebbero avere un andamento molto diverso.

Periodo di detenzione raccomandato: 6 anni
Esempio di investimento: € 10.000
Premio assicurativo: € 0

		In caso di uscita dopo 1 anno	In caso di uscita dopo 6 anni
Scenari di sopravvivenza			
Minimo	**Non esiste un rendimento minimo garantito in caso di riscatto. Potreste perdere il vostro intero investimento o parte di esso.**		
Stress	**Possibile rimborso al netto dei costi**	**€ 1.461**	**€ 2.221**
	Rendimento medio per ciascun anno	*-85,39%*	*-22,18%*
Sfavorevole	**Possibile rimborso al netto dei costi**	**€ 7.785**	**€ 9.142**
	Rendimento medio per ciascun anno	*-22,15%*	*-1,48%*
Moderato	**Possibile rimborso al netto dei costi**	**€ 10.165**	**€ 12.137**
	Rendimento medio per ciascun anno	*1,65%*	*3,28%*
Favorevole	**Possibile rimborso al netto dei costi**	**€ 14.931**	**€ 20.089**
	Rendimento medio per ciascun anno	*49,31%*	*12,33%*
Scenario di morte			
In caso di decesso dell'Assicurato	**Possibile rimborso a favore dei vostri beneficiari al netto dei costi**	**€ 10.555**	**€ 12.161**
Premio assicurativo preso nel tempo		**€ 0**	**€ 0**

Le cifre riportate comprendono tutti i costi del prodotto in quanto tale, e comprendono i costi di distribuzione del prodotto. Le cifre non tengono conto della vostra situazione fiscale personale, che può incidere anch'essa sull'importo del rimborso.
Gli scenari sono una rappresentazione dei risultati dell'investimento che ragionevolmente potranno avverarsi, in condizioni di mercato sia favorevoli sia sfavorevoli. Varieranno a seconda della performance del mercato e del momento in cui è richiesto il riscatto. Si rappresentano anche i possibili risultati in caso di decesso ipotizzando lo scenario moderato.

Lo scenario di stress indica quale potrebbe essere l'importo rimborsato in circostanze di mercato estreme.

Quali sono i costi?

Andamento dei costi nel tempo

Le tabelle mostrano gli importi prelevati dall'investimento per coprire diversi tipi di costi. Tali importi dipendono dall'entità dell'investimento, dalla durata della detenzione del prodotto e dall'andamento del prodotto. Gli importi sono qui riportati a fini illustrativi e si basano su un importo esemplificativo dell'investimento e su diversi possibili periodi di investimento. Si è ipotizzato quanto segue:
— Nel primo anno recupero dell'importo investito (rendimento annuo dello 0%). Per gli altri periodi di detenzione si è ipotizzato che il prodotto abbia la performance indicata nello scenario moderato
— 10.000 EUR di investimento.

	In caso di uscita dopo 1 anno	In caso di uscita dopo 6 anni
Costi totali	**€ 807**	**€ 2.889**
Incidenza annuale dei costi (*)	**8,07%**	**4,43% ogni anno**

(*) Dimostra come i costi riducano ogni anno il rendimento nel corso del periodo di detenzione. Ad esempio, se l'uscita avviene nel periodo di detenzione raccomandato, si prevede che il rendimento medio annuo sarà pari al 7,71% prima dei costi e al 3,28% al netto dei costi. Una parte dei costi può essere condivisa con la persona che vende il prodotto per coprire i servizi che fornisce.

Composizione dei costi

Costi una tantum di ingresso o di uscita		Incidenza annuale dei costi in caso di uscita dopo 6 anni
Costi di ingresso	Non vengono applicati costi per l'acquisizione del contratto.	**0,00%**
Costi di uscita	Si applicano costi di uscita solo se voi disinvestite nei primi 4 anni (il costo è una percentuale del capitale assicurato decrescente in base agli anni trascorsi dall'inizio del contratto). I costi di uscita sono indicati come 'N/A' nella colonna successiva in quanto non si applicano se il prodotto è conservato fino al periodo di detenzione raccomandato.	**N/A**
Costi correnti registrati ogni anno		
Commissioni di gestione e altri costi amministrativi o di esercizio	Costo percentuale sul valore del contratto investito in quote. Si tratta di una stima basata sui costi effettivi dell'ultimo anno.	**4,43%**
Costi di transazione	dallo del valore dell'investimento all'anno. Si tratta di una stima dei costi sostenuti per l'acquisto e la vendita degli investimenti sottostanti per il prodotto. L'importo effettivo varierà a seconda di quanto viene acquistato e venduto.	**0,00%**
Oneri accessori sostenuti in determinate condizioni		
Commissioni di performance	Costi percentuali in base all'eventuale maggior rendimento conseguito dal fondo esterno rispetto a un parametro di riferimento. L'importo effettivo varierà a seconda dell'andamento dell'investimento. La stima dei costi aggregati di cui sopra comprende la media degli ultimi 5 anni.	**0,00%**

Alleanza Assicurazioni S.p.A. - Sede Legale: Piazza Tre Torri 1 - 20145 Milano - Tel. +39 02 40824111 - www.alleanza.it
Capitale Sociale Euro 210.000.000,00 i.v. - Codice Fiscale e iscrizione Registro Imprese di Milano Monza Brianza Lodi n. 10908160012 - Partita IVA n. 01333550323 - Pec: alleanza@pec.alleanza.it - Società iscritta all'Albo Imprese IVASS n. 1.00178, soggetta all'attività di direzione e coordinamento di Assicurazioni Generali S.p.A. ed appartenente al Gruppo Generali, iscritto al n. 026 dell'Albo dei gruppi assicurativi

Documento contenente le informazioni specifiche

Nome del prodotto: Stile Unico di Alleanza

Opzione di investimento: Percorso 5, 6 - Invesco Industrials S&P US Select Sector UCITS ETF ACC EUR
Emittente: Invesco Markets plc
ISIN: IE00B3YC1100
Data del documento: 19/11/2026

Cos'è questa opzione d'investimento?

Obiettivi dell'opzione di investimento: Per le informazioni specifiche, relative ad obiettivi e politica di investimento della presente opzione di investimento, si rimanda al KID (redatto dalla Società emittente) presente sul sito della Compagnia all'indirizzo internet www.alleanza.it/investimento/stile-unico.
Investitori al dettaglio cui si intende commercializzare l'opzione di investimento: Il tipo di cliente varia a seconda del Percorso scelto. Stile Unico di Alleanza è un prodotto di investimento assicurativo, caratterizzato da percorsi rivolti a clienti retail o professionali, con un bisogno di investimento e conoscenza o esperienza almeno sui prodotti assicurativi di investimento (IBIPs) che prevedono una molteplicità di opzioni di investimento declinate sulla possibilità per il cliente di scegliere liberamente tra diversi sottostanti/combinazioni di sottostanti l'allocazione dell'investimento, e per la copertura facoltativa, che abbiano manifestato anche un bisogno di protezione. Ciascun percorso si rivolge inoltre a diverse tipologie di clienti diversificati come segue: il "Percorso d'investimento 5" è rivolto a clienti con un bisogno di investimento, che punta almeno a una moderata crescita del capitale, con un orizzonte temporale almeno medio (a partire da 6 anni), un profilo di rischio almeno medio e capacità di sostenere almeno perdite contenute del valore dell'investimento; il "Percorso d'investimento 6" è rivolto a clienti con un bisogno di investimento, che punta ad una crescita anche più che moderata del capitale, con un orizzonte temporale almeno medio (a partire da 6 anni), un profilo di rischio almeno medio alto e capacità di sostenere perdite apprezzabili del valore dell'investimento".

Quali sono i rischi e qual è il potenziale rendimento?

Indicatore di rischio

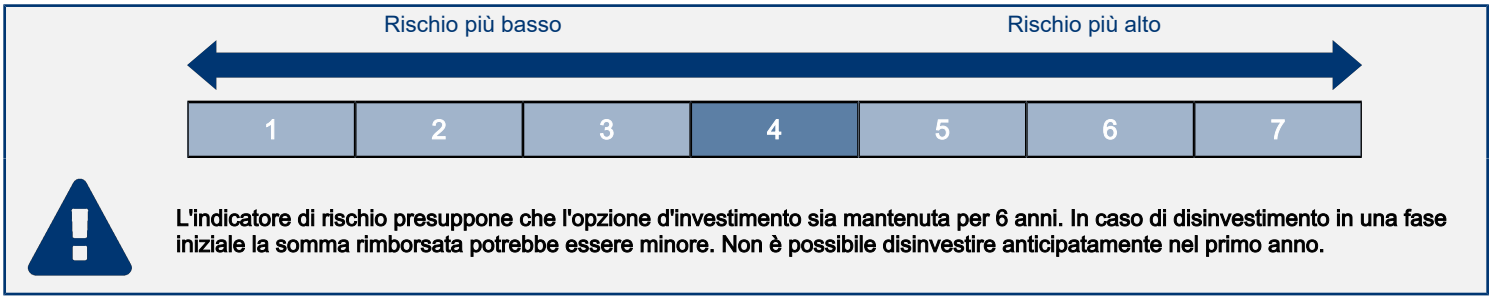

L'indicatore di rischio presuppone che l'opzione d'investimento sia mantenuta per 6 anni. In caso di disinvestimento in una fase iniziale la somma rimborsata potrebbe essere minore. Non è possibile disinvestire anticipatamente nel primo anno.

L'indicatore di rischio è un'indicazione orientativa del livello di rischio di questa opzione di investimento rispetto ad altri prodotti. Esso esprime la probabilità che l'opzione d'investimento subisca perdite monetarie a causa di movimenti sul mercato o a causa dell'incapacità dell'Impresa di pagarvi quanto dovuto.
Abbiamo classificato questa opzione di investimento al livello 4 su 7 che corrisponde alla classe di rischio media.
Le condizioni per il disinvestimento nei primi 4 anni sono descritte nella sezione "Per quanto tempo devo detenerlo? Posso ritirare il capitale prematuramente?".

Scenari di performance

Il possibile rimborso dipenderà dall'andamento futuro dei mercati, che è incerto e non può essere previsto con esattezza. Lo scenario sfavorevole, lo scenario moderato e lo scenario favorevole riportati sono illustrazioni basate sulla performance peggiore, la performance media e la performance migliore del prodotto negli ultimi 11 anni. Nel futuro i mercati potrebbero avere un andamento molto diverso.

Periodo di detenzione raccomandato: 6 anni
Esempio di investimento: € 10.000
Premio assicurativo: € 0

		In caso di uscita dopo 1 anno	In caso di uscita dopo 6 anni
Scenari di sopravvivenza			
Minimo	**Non esiste un rendimento minimo garantito in caso di riscatto. Potreste perdere il vostro intero investimento o parte di esso.**		
Stress	**Possibile rimborso al netto dei costi**	**€ 2.817**	**€ 2.223**
	Rendimento medio per ciascun anno	*-71,83%*	*-22,17%*
Sfavorevole	**Possibile rimborso al netto dei costi**	**€ 7.751**	**€ 10.526**
	Rendimento medio per ciascun anno	*-22,49%*	*0,86%*
Moderato	**Possibile rimborso al netto dei costi**	**€ 10.544**	**€ 17.020**
	Rendimento medio per ciascun anno	*5,44%*	*9,27%*
Favorevole	**Possibile rimborso al netto dei costi**	**€ 14.884**	**€ 24.798**
	Rendimento medio per ciascun anno	*48,84%*	*16,34%*
Scenario di morte			
In caso di decesso dell'Assicurato	**Possibile rimborso a favore dei vostri beneficiari al netto dei costi**	**€ 10.948**	**€ 17.054**
Premio assicurativo preso nel tempo		**€ 0**	**€ 0**

Le cifre riportate comprendono tutti i costi del prodotto in quanto tale, e comprendono i costi di distribuzione del prodotto. Le cifre non tengono conto della vostra situazione fiscale personale, che può incidere anch'essa sull'importo del rimborso.
Gli scenari sono una rappresentazione dei risultati dell'investimento che ragionevolmente potranno avverarsi, in condizioni di mercato sia favorevoli sia sfavorevoli. Varieranno a seconda della performance del mercato e del momento in cui è richiesto il riscatto. Si rappresentano anche i possibili risultati in caso di decesso ipotizzando lo scenario moderato.

Lo scenario di stress indica quale potrebbe essere l'importo rimborsato in circostanze di mercato estreme.

Quali sono i costi?

Andamento dei costi nel tempo

Le tabelle mostrano gli importi prelevati dall'investimento per coprire diversi tipi di costi. Tali importi dipendono dall'entità dell'investimento, dalla durata della detenzione del prodotto e dall'andamento del prodotto. Gli importi sono qui riportati a fini illustrativi e si basano su un importo esemplificativo dell'investimento e su diversi possibili periodi di investimento. Si è ipotizzato quanto segue:
— Nel primo anno recupero dell'importo investito (rendimento annuo dello 0%). Per gli altri periodi di detenzione si è ipotizzato che il prodotto abbia la performance indicata nello scenario moderato
— 10.000 EUR di investimento.

	In caso di uscita dopo 1 anno	In caso di uscita dopo 6 anni
Costi totali	**€ 622**	**€ 2.068**
Incidenza annuale dei costi (*)	**6,22%**	**2,73% ogni anno**

(*) Dimostra come i costi riducano ogni anno il rendimento nel corso del periodo di detenzione. Ad esempio, se l'uscita avviene nel periodo di detenzione raccomandato, si prevede che il rendimento medio annuo sarà pari al 12% prima dei costi e al 9,27% al netto dei costi. Una parte dei costi può essere condivisa con la persona che vende il prodotto per coprire i servizi che fornisce.

Composizione dei costi

Costi una tantum di ingresso o di uscita		Incidenza annuale dei costi in caso di uscita dopo 6 anni
Costi di ingresso	Non vengono applicati costi per l'acquisizione del contratto.	**0,00%**
Costi di uscita	Si applicano costi di uscita solo se voi disinvestite nei primi 4 anni (il costo è una percentuale del capitale assicurato decrescente in base agli anni trascorsi dall'inizio del contratto). I costi di uscita sono indicati come 'N/A' nella colonna successiva in quanto non si applicano se il prodotto è conservato fino al periodo di detenzione raccomandato.	**N/A**
Costi correnti registrati ogni anno		
Commissioni di gestione e altri costi amministrativi o di esercizio	Costo percentuale sul valore del contratto investito in quote. Si tratta di una stima basata sui costi effettivi dell'ultimo anno.	**2,73%**
Costi di transazione	dallo del valore dell'investimento all'anno. Si tratta di una stima dei costi sostenuti per l'acquisto e la vendita degli investimenti sottostanti per il prodotto. L'importo effettivo varierà a seconda di quanto viene acquistato e venduto.	**0,00%**
Oneri accessori sostenuti in determinate condizioni		
Commissioni di performance	Costi percentuali in base all'eventuale maggior rendimento conseguito dal fondo esterno rispetto a un parametro di riferimento. L'importo effettivo varierà a seconda dell'andamento dell'investimento. La stima dei costi aggregati di cui sopra comprende la media degli ultimi 5 anni.	**0,00%**

Alleanza Assicurazioni S.p.A. - Sede Legale: Piazza Tre Torri 1 - 20145 Milano - Tel. +39 02 40824111 - www.alleanza.it
Capitale Sociale Euro 210.000.000,00 i.v. - Codice Fiscale e iscrizione Registro Imprese di Milano Monza Brianza Lodi n. 10908160012 - Partita IVA n. 01333550323 - Pec: alleanza@pec.alleanza.it - Società iscritta all'Albo Imprese IVASS n. 1.00178, soggetta all'attività di direzione e coordinamento di Assicurazioni Generali S.p.A. ed appartenente al Gruppo Generali, iscritto al n. 026 dell'Albo dei gruppi assicurativi

Documento contenente le informazioni specifiche

Nome del prodotto: Stile Unico di Alleanza

Opzione di investimento: Percorso 5, 6 - iShares Core MSCI World UCITS ETF USD
Emittente: Blackrock - iShares
ISIN: IE00B4L5Y983
Data del documento: 19/11/2026

Cos'è questa opzione d'investimento?

Obiettivi dell'opzione di investimento: Per le informazioni specifiche, relative ad obiettivi e politica di investimento della presente opzione di investimento, si rimanda al KID (redatto dalla Società emittente) presente sul sito della Compagnia all'indirizzo internet www.alleanza.it/investimento/stile-unico.
Investitori al dettaglio cui si intende commercializzare l'opzione di investimento: Il tipo di cliente varia a seconda del Percorso scelto. Stile Unico di Alleanza è un prodotto di investimento assicurativo, caratterizzato da percorsi rivolti a clienti retail o professionali, con un bisogno di investimento e conoscenza o esperienza almeno sui prodotti assicurativi di investimento (IBIPs) che prevedono una molteplicità di opzioni di investimento declinate sulla possibilità per il cliente di scegliere liberamente tra diversi sottostanti/combinazioni di sottostanti l'allocazione dell'investimento, e per la copertura facoltativa, che abbiano manifestato anche un bisogno di protezione. Ciascun percorso si rivolge inoltre a diverse tipologie di clienti diversificati come segue: il "Percorso d'investimento 5" è rivolto a clienti con un bisogno di investimento, che punta almeno a una moderata crescita del capitale, con un orizzonte temporale almeno medio (a partire da 6 anni), un profilo di rischio almeno medio e capacità di sostenere almeno perdite contenute del valore dell'investimento; il "Percorso d'investimento 6" è rivolto a clienti con un bisogno di investimento, che punta ad una crescita anche più che moderata del capitale, con un orizzonte temporale almeno medio (a partire da 6 anni), un profilo di rischio almeno medio alto e capacità di sostenere perdite apprezzabili del valore dell'investimento".

Quali sono i rischi e qual è il potenziale rendimento?

Indicatore di rischio

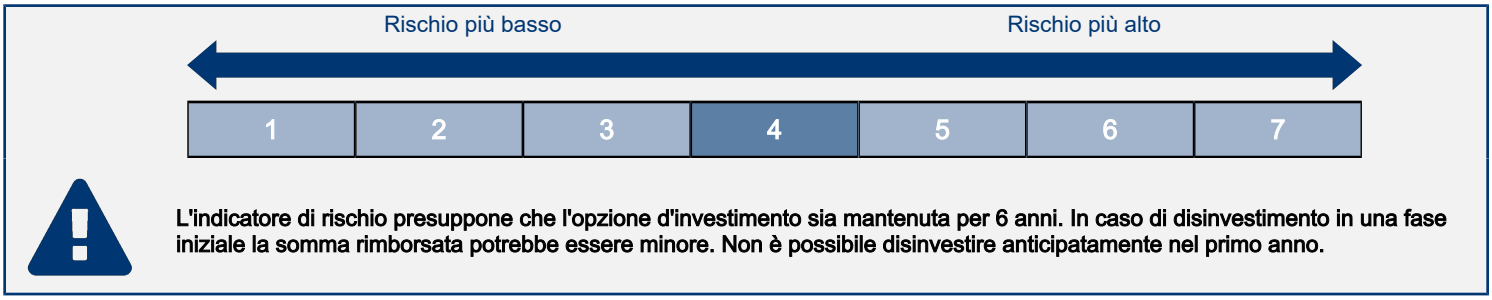

L'indicatore di rischio presuppone che l'opzione d'investimento sia mantenuta per 6 anni. In caso di disinvestimento in una fase iniziale la somma rimborsata potrebbe essere minore. Non è possibile disinvestire anticipatamente nel primo anno.

L'indicatore di rischio è un'indicazione orientativa del livello di rischio di questa opzione di investimento rispetto ad altri prodotti. Esso esprime la probabilità che l'opzione d'investimento subisca perdite monetarie a causa di movimenti sul mercato o a causa dell'incapacità dell'Impresa di pagarvi quanto dovuto.
Abbiamo classificato questa opzione di investimento al livello 4 su 7 che corrisponde alla classe di rischio media.
Le condizioni per il disinvestimento nei primi 4 anni sono descritte nella sezione "Per quanto tempo devo detenerlo? Posso ritirare il capitale prematuramente?".

Scenari di performance

Il possibile rimborso dipenderà dall'andamento futuro dei mercati, che è incerto e non può essere previsto con esattezza. Lo scenario sfavorevole, lo scenario moderato e lo scenario favorevole riportati sono illustrazioni basate sulla performance peggiore, la performance media e la performance migliore del prodotto negli ultimi 11 anni. Nel futuro i mercati potrebbero avere un andamento molto diverso.

Periodo di detenzione raccomandato: 6 anni
Esempio di investimento: € 10.000
Premio assicurativo: € 0

		In caso di uscita dopo 1 anno	In caso di uscita dopo 6 anni
Scenari di sopravvivenza			
Minimo	**Non esiste un rendimento minimo garantito in caso di riscatto. Potreste perdere il vostro intero investimento o parte di esso.**		
Stress	**Possibile rimborso al netto dei costi**	**€ 3.712**	**€ 2.785**
	Rendimento medio per ciascun anno	*-62,88%*	*-19,19%*
Sfavorevole	**Possibile rimborso al netto dei costi**	**€ 8.208**	**€ 10.091**
	Rendimento medio per ciascun anno	*-17,92%*	*0,15%*
Moderato	**Possibile rimborso al netto dei costi**	**€ 10.323**	**€ 17.168**
	Rendimento medio per ciascun anno	*3,23%*	*9,43%*
Favorevole	**Possibile rimborso al netto dei costi**	**€ 13.587**	**€ 20.908**
	Rendimento medio per ciascun anno	*35,87%*	*13,08%*
Scenario di morte			
In caso di decesso dell'Assicurato	**Possibile rimborso a favore dei vostri beneficiari al netto dei costi**	**€ 10.719**	**€ 17.202**
Premio assicurativo preso nel tempo		**€ 0**	**€ 0**

Le cifre riportate comprendono tutti i costi del prodotto in quanto tale, e comprendono i costi di distribuzione del prodotto. Le cifre non tengono conto della vostra situazione fiscale personale, che può incidere anch'essa sull'importo del rimborso.
Gli scenari sono una rappresentazione dei risultati dell'investimento che ragionevolmente potranno avverarsi, in condizioni di mercato sia favorevoli sia sfavorevoli. Varieranno a seconda della performance del mercato e del momento in cui è richiesto il riscatto. Si rappresentano anche i possibili risultati in caso di decesso ipotizzando lo scenario moderato.

Lo scenario di stress indica quale potrebbe essere l'importo rimborsato in circostanze di mercato estreme.

Quali sono i costi?

Andamento dei costi nel tempo

Le tabelle mostrano gli importi prelevati dall'investimento per coprire diversi tipi di costi. Tali importi dipendono dall'entità dell'investimento, dalla durata della detenzione del prodotto e dall'andamento del prodotto. Gli importi sono qui riportati a fini illustrativi e si basano su un importo esemplificativo dell'investimento e su diversi possibili periodi di investimento. Si è ipotizzato quanto segue:
— Nel primo anno recupero dell'importo investito (rendimento annuo dello 0%). Per gli altri periodi di detenzione si è ipotizzato che il prodotto abbia la performance indicata nello scenario moderato
— 10.000 EUR di investimento.

	In caso di uscita dopo 1 anno	In caso di uscita dopo 6 anni
Costi totali	**€ 628**	**€ 2.110**
Incidenza annuale dei costi (*)	**6,28%**	**2,80% ogni anno**

(*) Dimostra come i costi riducano ogni anno il rendimento nel corso del periodo di detenzione. Ad esempio, se l'uscita avviene nel periodo di detenzione raccomandato, si prevede che il rendimento medio annuo sarà pari al 12,23% prima dei costi e al 9,43% al netto dei costi. Una parte dei costi può essere condivisa con la persona che vende il prodotto per coprire i servizi che fornisce.

Composizione dei costi

Costi una tantum di ingresso o di uscita		Incidenza annuale dei costi in caso di uscita dopo 6 anni
Costi di ingresso	Non vengono applicati costi per l'acquisizione del contratto.	**0,00%**
Costi di uscita	Si applicano costi di uscita solo se voi disinvestite nei primi 4 anni (il costo è una percentuale del capitale assicurato decrescente in base agli anni trascorsi dall'inizio del contratto). I costi di uscita sono indicati come 'N/A' nella colonna successiva in quanto non si applicano se il prodotto è conservato fino al periodo di detenzione raccomandato.	**N/A**
Costi correnti registrati ogni anno		
Commissioni di gestione e altri costi amministrativi o di esercizio	Costo percentuale sul valore del contratto investito in quote. Si tratta di una stima basata sui costi effettivi dell'ultimo anno.	**2,80%**
Costi di transazione	dallo del valore dell'investimento all'anno. Si tratta di una stima dei costi sostenuti per l'acquisto e la vendita degli investimenti sottostanti per il prodotto. L'importo effettivo varierà a seconda di quanto viene acquistato e venduto.	**0,00%**
Oneri accessori sostenuti in determinate condizioni		
Commissioni di performance	Costi percentuali in base all'eventuale maggior rendimento conseguito dal fondo esterno rispetto a un parametro di riferimento. L'importo effettivo varierà a seconda dell'andamento dell'investimento. La stima dei costi aggregati di cui sopra comprende la media degli ultimi 5 anni.	**0,00%**

Alleanza Assicurazioni S.p.A. - Sede Legale: Piazza Tre Torri 1 - 20145 Milano - Tel. +39 02 40824111 - www.alleanza.it
Capitale Sociale Euro 210.000.000,00 i.v. - Codice Fiscale e iscrizione Registro Imprese di Milano Monza Brianza Lodi n. 10908160012 - Partita IVA n. 01333550323 - Pec: alleanza@pec.alleanza.it - Società iscritta all'Albo Imprese IVASS n. 1.00178, soggetta all'attività di direzione e coordinamento di Assicurazioni Generali S.p.A. ed appartenente al Gruppo Generali, iscritto al n. 026 dell'Albo dei gruppi assicurativi

Documento contenente le informazioni specifiche

Nome del prodotto: Stile Unico di Alleanza

Opzione di investimento: Percorso 5, 6 - iShares Edge MSCI USA Value Factor UCT ETF ACC EUR
Emittente: iShares IV plc
ISIN: IE00BD1F4M44
Data del documento: 19/11/2026

Cos'è questa opzione d'investimento?

Obiettivi dell'opzione di investimento: Per le informazioni specifiche, relative ad obiettivi e politica di investimento della presente opzione di investimento, si rimanda al KID (redatto dalla Società emittente) presente sul sito della Compagnia all'indirizzo internet www.alleanza.it/investimento/stile-unico.
Investitori al dettaglio cui si intende commercializzare l'opzione di investimento: Il tipo di cliente varia a seconda del Percorso scelto. Stile Unico di Alleanza è un prodotto di investimento assicurativo, caratterizzato da percorsi rivolti a clienti retail o professionali, con un bisogno di investimento e conoscenza o esperienza almeno sui prodotti assicurativi di investimento (IBIPs) che prevedono una molteplicità di opzioni di investimento declinate sulla possibilità per il cliente di scegliere liberamente tra diversi sottostanti/combinazioni di sottostanti l'allocazione dell'investimento, e per la copertura facoltativa, che abbiano manifestato anche un bisogno di protezione. Ciascun percorso si rivolge inoltre a diverse tipologie di clienti diversificati come segue: il "Percorso d'investimento 5" è rivolto a clienti con un bisogno di investimento, che punta almeno a una moderata crescita del capitale, con un orizzonte temporale almeno medio (a partire da 6 anni), un profilo di rischio almeno medio e capacità di sostenere almeno perdite contenute del valore dell'investimento; il "Percorso d'investimento 6" è rivolto a clienti con un bisogno di investimento, che punta ad una crescita anche più che moderata del capitale, con un orizzonte temporale almeno medio (a partire da 6 anni), un profilo di rischio almeno medio alto e capacità di sostenere perdite apprezzabili del valore dell'investimento".

Quali sono i rischi e qual è il potenziale rendimento?

Indicatore di rischio

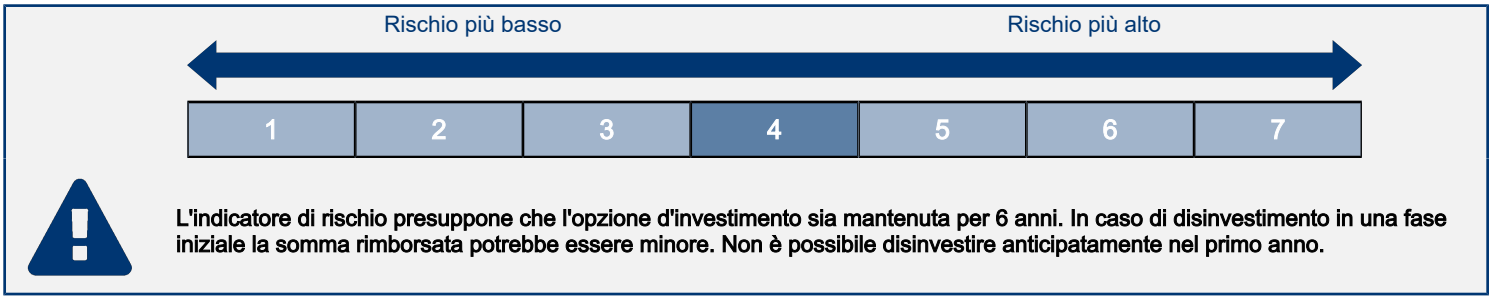

L'indicatore di rischio presuppone che l'opzione d'investimento sia mantenuta per 6 anni. In caso di disinvestimento in una fase iniziale la somma rimborsata potrebbe essere minore. Non è possibile disinvestire anticipatamente nel primo anno.

L'indicatore di rischio è un'indicazione orientativa del livello di rischio di questa opzione di investimento rispetto ad altri prodotti. Esso esprime la probabilità che l'opzione d'investimento subisca perdite monetarie a causa di movimenti sul mercato o a causa dell'incapacità dell'Impresa di pagarvi quanto dovuto.
Abbiamo classificato questa opzione di investimento al livello 4 su 7 che corrisponde alla classe di rischio media.
Le condizioni per il disinvestimento nei primi 4 anni sono descritte nella sezione "Per quanto tempo devo detenerlo? Posso ritirare il capitale prematuramente?".

Scenari di performance

Il possibile rimborso dipenderà dall'andamento futuro dei mercati, che è incerto e non può essere previsto con esattezza. Lo scenario sfavorevole, lo scenario moderato e lo scenario favorevole riportati sono illustrazioni basate sulla performance peggiore, la performance media e la performance migliore del prodotto negli ultimi 11 anni. Nel futuro i mercati potrebbero avere un andamento molto diverso.

Periodo di detenzione raccomandato: 6 anni
Esempio di investimento: € 10.000
Premio assicurativo: € 0

		In caso di uscita dopo 1 anno	In caso di uscita dopo 6 anni
Scenari di sopravvivenza			
Minimo	**Non esiste un rendimento minimo garantito in caso di riscatto. Potreste perdere il vostro intero investimento o parte di esso.**		
Stress	**Possibile rimborso al netto dei costi**	**€ 3.035**	**€ 2.360**
	Rendimento medio per ciascun anno	*-69,65%*	*-21,39%*
Sfavorevole	**Possibile rimborso al netto dei costi**	**€ 7.830**	**€ 12.055**
	Rendimento medio per ciascun anno	*-21,70%*	*3,16%*
Moderato	**Possibile rimborso al netto dei costi**	**€ 10.349**	**€ 14.347**
	Rendimento medio per ciascun anno	*3,49%*	*6,20%*
Favorevole	**Possibile rimborso al netto dei costi**	**€ 17.454**	**€ 26.953**
	Rendimento medio per ciascun anno	*74,54%*	*17,97%*
Scenario di morte			
In caso di decesso dell'Assicurato	**Possibile rimborso a favore dei vostri beneficiari al netto dei costi**	**€ 10.746**	**€ 14.376**
Premio assicurativo preso nel tempo		**€ 0**	**€ 0**

Le cifre riportate comprendono tutti i costi del prodotto in quanto tale, e comprendono i costi di distribuzione del prodotto. Le cifre non tengono conto della vostra situazione fiscale personale, che può incidere anch'essa sull'importo del rimborso.
Gli scenari sono una rappresentazione dei risultati dell'investimento che ragionevolmente potranno avverarsi, in condizioni di mercato sia favorevoli sia sfavorevoli. Varieranno a seconda della performance del mercato e del momento in cui è richiesto il riscatto. Si rappresentano anche i possibili risultati in caso di decesso ipotizzando lo scenario moderato.

Lo scenario di stress indica quale potrebbe essere l'importo rimborsato in circostanze di mercato estreme.

Quali sono i costi?

Andamento dei costi nel tempo

Le tabelle mostrano gli importi prelevati dall'investimento per coprire diversi tipi di costi. Tali importi dipendono dall'entità dell'investimento, dalla durata della detenzione del prodotto e dall'andamento del prodotto. Gli importi sono qui riportati a fini illustrativi e si basano su un importo esemplificativo dell'investimento e su diversi possibili periodi di investimento. Si è ipotizzato quanto segue:
— Nel primo anno recupero dell'importo investito (rendimento annuo dello 0%). Per gli altri periodi di detenzione si è ipotizzato che il prodotto abbia la performance indicata nello scenario moderato
— 10.000 EUR di investimento.

	In caso di uscita dopo 1 anno	In caso di uscita dopo 6 anni
Costi totali	**€ 628**	**€ 1.926**
Incidenza annuale dei costi (*)	**6,28%**	**2,72% ogni anno**

(*) Dimostra come i costi riducano ogni anno il rendimento nel corso del periodo di detenzione. Ad esempio, se l'uscita avviene nel periodo di detenzione raccomandato, si prevede che il rendimento medio annuo sarà pari al 8,92% prima dei costi e al 6,2% al netto dei costi. Una parte dei costi può essere condivisa con la persona che vende il prodotto per coprire i servizi che fornisce.

Composizione dei costi

Costi una tantum di ingresso o di uscita		Incidenza annuale dei costi in caso di uscita dopo 6 anni
Costi di ingresso	Non vengono applicati costi per l'acquisizione del contratto.	**0,00%**
Costi di uscita	Si applicano costi di uscita solo se voi disinvestite nei primi 4 anni (il costo è una percentuale del capitale assicurato decrescente in base agli anni trascorsi dall'inizio del contratto). I costi di uscita sono indicati come 'N/A' nella colonna successiva in quanto non si applicano se il prodotto è conservato fino al periodo di detenzione raccomandato.	**N/A**
Costi correnti registrati ogni anno		
Commissioni di gestione e altri costi amministrativi o di esercizio	Costo percentuale sul valore del contratto investito in quote. Si tratta di una stima basata sui costi effettivi dell'ultimo anno.	**2,72%**
Costi di transazione	dallo del valore dell'investimento all'anno. Si tratta di una stima dei costi sostenuti per l'acquisto e la vendita degli investimenti sottostanti per il prodotto. L'importo effettivo varierà a seconda di quanto viene acquistato e venduto.	**0,00%**
Oneri accessori sostenuti in determinate condizioni		
Commissioni di performance	Costi percentuali in base all'eventuale maggior rendimento conseguito dal fondo esterno rispetto a un parametro di riferimento. L'importo effettivo varierà a seconda dell'andamento dell'investimento. La stima dei costi aggregati di cui sopra comprende la media degli ultimi 5 anni.	**0,00%**

Alleanza Assicurazioni S.p.A. - Sede Legale: Piazza Tre Torri 1 - 20145 Milano - Tel. +39 02 40824111 - www.alleanza.it
Capitale Sociale Euro 210.000.000,00 i.v. - Codice Fiscale e iscrizione Registro Imprese di Milano Monza Brianza Lodi n. 10908160012 - Partita IVA n. 01333550323 - Pec: alleanza@pec.alleanza.it - Società iscritta all'Albo Imprese IVASS n. 1.00178, soggetta all'attività di direzione e coordinamento di Assicurazioni Generali S.p.A. ed appartenente al Gruppo Generali, iscritto al n. 026 dell'Albo dei gruppi assicurativi

Documento contenente le informazioni specifiche

Nome del prodotto: Stile Unico di Alleanza

Opzione di investimento: Percorso 5, 6 - iShares MSCI China UCITS ETF
Emittente: Blackrock - iShares
ISIN: IE00BJ5JPG56
Data del documento: 19/11/2026

Cos'è questa opzione d'investimento?

Obiettivi dell'opzione di investimento: Per le informazioni specifiche, relative ad obiettivi e politica di investimento della presente opzione di investimento, si rimanda al KID (redatto dalla Società emittente) presente sul sito della Compagnia all'indirizzo internet www.alleanza.it/investimento/stile-unico.
Investitori al dettaglio cui si intende commercializzare l'opzione di investimento: Il tipo di cliente varia a seconda del Percorso scelto. Stile Unico di Alleanza è un prodotto di investimento assicurativo, caratterizzato da percorsi rivolti a clienti retail o professionali, con un bisogno di investimento e conoscenza o esperienza almeno sui prodotti assicurativi di investimento (IBIPs) che prevedono una molteplicità di opzioni di investimento declinate sulla possibilità per il cliente di scegliere liberamente tra diversi sottostanti/combinazioni di sottostanti l'allocazione dell'investimento, e per la copertura facoltativa, che abbiano manifestato anche un bisogno di protezione. Ciascun percorso si rivolge inoltre a diverse tipologie di clienti diversificati come segue: il "Percorso d'investimento 5" è rivolto a clienti con un bisogno di investimento, che punta almeno a una moderata crescita del capitale, con un orizzonte temporale almeno medio (a partire da 6 anni), un profilo di rischio almeno medio e capacità di sostenere almeno perdite contenute del valore dell'investimento; il "Percorso d'investimento 6" è rivolto a clienti con un bisogno di investimento, che punta ad una crescita anche più che moderata del capitale, con un orizzonte temporale almeno medio (a partire da 6 anni), un profilo di rischio almeno medio alto e capacità di sostenere perdite apprezzabili del valore dell'investimento".

Quali sono i rischi e qual è il potenziale rendimento?

Indicatore di rischio

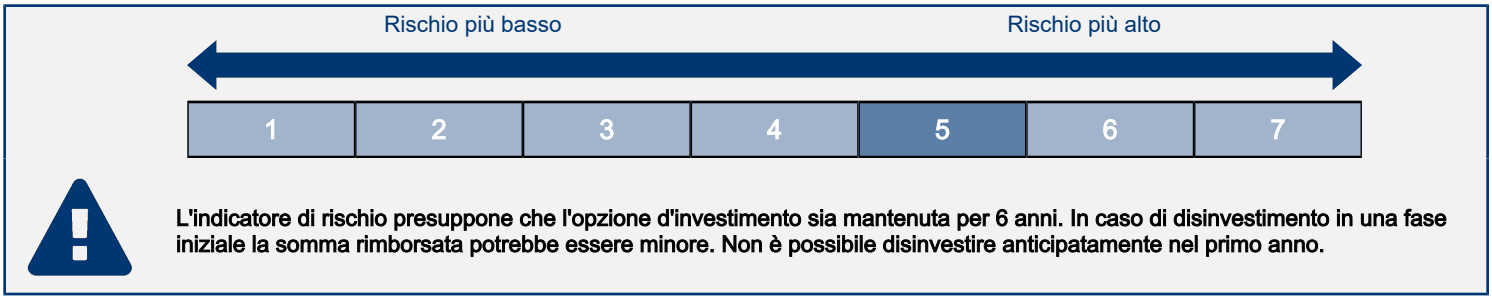

L'indicatore di rischio presuppone che l'opzione d'investimento sia mantenuta per 6 anni. In caso di disinvestimento in una fase iniziale la somma rimborsata potrebbe essere minore. Non è possibile disinvestire anticipatamente nel primo anno.

L'indicatore di rischio è un'indicazione orientativa del livello di rischio di questa opzione di investimento rispetto ad altri prodotti. Esso esprime la probabilità che l'opzione d'investimento subisca perdite monetarie a causa di movimenti sul mercato o a causa dell'incapacità dell'Impresa di pagarvi quanto dovuto.
Abbiamo classificato questa opzione di investimento al livello 5 su 7 che corrisponde alla classe di rischio medio-alta.
Le condizioni per il disinvestimento nei primi 4 anni sono descritte nella sezione "Per quanto tempo devo detenerlo? Posso ritirare il capitale prematuramente?".

Scenari di performance

Il possibile rimborso dipenderà dall'andamento futuro dei mercati, che è incerto e non può essere previsto con esattezza. Lo scenario sfavorevole, lo scenario moderato e lo scenario favorevole riportati sono illustrazioni basate sulla performance peggiore, la performance media e la performance migliore del prodotto negli ultimi 11 anni. Nel futuro i mercati potrebbero avere un andamento molto diverso.

Periodo di detenzione raccomandato: 6 anni
Esempio di investimento: € 10.000
Premio assicurativo: € 0

		In caso di uscita dopo 1 anno	In caso di uscita dopo 6 anni
Scenari di sopravvivenza			
Minimo	**Non esiste un rendimento minimo garantito in caso di riscatto. Potreste perdere il vostro intero investimento o parte di esso.**		
Stress	**Possibile rimborso al netto dei costi**	**€ 1.588**	**€ 1.047**
	Rendimento medio per ciascun anno	*-84,12%*	*-31,35%*
Sfavorevole	**Possibile rimborso al netto dei costi**	**€ 5.755**	**€ 5.796**
	Rendimento medio per ciascun anno	*-42,45%*	*-8,69%*
Moderato	**Possibile rimborso al netto dei costi**	**€ 10.246**	**€ 9.192**
	Rendimento medio per ciascun anno	*2,46%*	*-1,39%*
Favorevole	**Possibile rimborso al netto dei costi**	**€ 13.596**	**€ 16.043**
	Rendimento medio per ciascun anno	*35,96%*	*8,20%*
Scenario di morte			
In caso di decesso dell'Assicurato	**Possibile rimborso a favore dei vostri beneficiari al netto dei costi**	**€ 10.639**	**€ 10.000**
Premio assicurativo preso nel tempo		**€ 0**	**€ 0**

Le cifre riportate comprendono tutti i costi del prodotto in quanto tale, e comprendono i costi di distribuzione del prodotto. Le cifre non tengono conto della vostra situazione fiscale personale, che può incidere anch'essa sull'importo del rimborso.
Gli scenari sono una rappresentazione dei risultati dell'investimento che ragionevolmente potranno avverarsi, in condizioni di mercato sia favorevoli sia sfavorevoli. Varieranno a seconda della performance del mercato e del momento in cui è richiesto il riscatto. Si rappresentano anche i possibili risultati in caso di decesso ipotizzando lo scenario moderato.

Lo scenario di stress indica quale potrebbe essere l'importo rimborsato in circostanze di mercato estreme.

Quali sono i costi?

Andamento dei costi nel tempo

Le tabelle mostrano gli importi prelevati dall'investimento per coprire diversi tipi di costi. Tali importi dipendono dall'entità dell'investimento, dalla durata della detenzione del prodotto e dall'andamento del prodotto. Gli importi sono qui riportati a fini illustrativi e si basano su un importo esemplificativo dell'investimento e su diversi possibili periodi di investimento. Si è ipotizzato quanto segue:
— Nel primo anno recupero dell'importo investito (rendimento annuo dello 0%). Per gli altri periodi di detenzione si è ipotizzato che il prodotto abbia la performance indicata nello scenario moderato
— 10.000 EUR di investimento.

	In caso di uscita dopo 1 anno	In caso di uscita dopo 6 anni
Costi totali	**€ 638**	**€ 1.579**
Incidenza annuale dei costi (*)	**6,38%**	**2,62% ogni anno**

(*) Dimostra come i costi riducano ogni anno il rendimento nel corso del periodo di detenzione. Ad esempio, se l'uscita avviene nel periodo di detenzione raccomandato, si prevede che il rendimento medio annuo sarà pari al 1,23% prima dei costi e al -1,39% al netto dei costi. Una parte dei costi può essere condivisa con la persona che vende il prodotto per coprire i servizi che fornisce.

Composizione dei costi

Costi una tantum di ingresso o di uscita		Incidenza annuale dei costi in caso di uscita dopo 6 anni
Costi di ingresso	Non vengono applicati costi per l'acquisizione del contratto.	**0,00%**
Costi di uscita	Si applicano costi di uscita solo se voi disinvestite nei primi 4 anni (il costo è una percentuale del capitale assicurato decrescente in base agli anni trascorsi dall'inizio del contratto). I costi di uscita sono indicati come 'N/A' nella colonna successiva in quanto non si applicano se il prodotto è conservato fino al periodo di detenzione raccomandato.	**N/A**
Costi correnti registrati ogni anno		
Commissioni di gestione e altri costi amministrativi o di esercizio	Costo percentuale sul valore del contratto investito in quote. Si tratta di una stima basata sui costi effettivi dell'ultimo anno.	**2,62%**
Costi di transazione	dallo del valore dell'investimento all'anno. Si tratta di una stima dei costi sostenuti per l'acquisto e la vendita degli investimenti sottostanti per il prodotto. L'importo effettivo varierà a seconda di quanto viene acquistato e venduto.	**0,00%**
Oneri accessori sostenuti in determinate condizioni		
Commissioni di performance	Costi percentuali in base all'eventuale maggior rendimento conseguito dal fondo esterno rispetto a un parametro di riferimento. L'importo effettivo varierà a seconda dell'andamento dell'investimento. La stima dei costi aggregati di cui sopra comprende la media degli ultimi 5 anni.	**0,00%**

Alleanza Assicurazioni S.p.A. - Sede Legale: Piazza Tre Torri 1 - 20145 Milano - Tel. +39 02 40824111 - www.alleanza.it
Capitale Sociale Euro 210.000.000,00 i.v. - Codice Fiscale e iscrizione Registro Imprese di Milano Monza Brianza Lodi n. 10908160012 - Partita IVA n. 01333550323 - Pec: alleanza@pec.alleanza.it - Società iscritta all'Albo Imprese IVASS n. 1.00178, soggetta all'attività di direzione e coordinamento di Assicurazioni Generali S.p.A. ed appartenente al Gruppo Generali, iscritto al n. 026 dell'Albo dei gruppi assicurativi

Documento contenente le informazioni specifiche

Nome del prodotto: Stile Unico di Alleanza

Opzione di investimento: Percorso 5, 6 - iShares MSCI EM Asia ETF ACC EUR
Emittente: iShares VII plc
ISIN: IE00B5L8K969
Data del documento: 19/11/2026

Cos'è questa opzione d'investimento?

Obiettivi dell'opzione di investimento: Per le informazioni specifiche, relative ad obiettivi e politica di investimento della presente opzione di investimento, si rimanda al KID (redatto dalla Società emittente) presente sul sito della Compagnia all'indirizzo internet www.alleanza.it/investimento/stile-unico.
Investitori al dettaglio cui si intende commercializzare l'opzione di investimento: Il tipo di cliente varia a seconda del Percorso scelto. Stile Unico di Alleanza è un prodotto di investimento assicurativo, caratterizzato da percorsi rivolti a clienti retail o professionali, con un bisogno di investimento e conoscenza o esperienza almeno sui prodotti assicurativi di investimento (IBIPs) che prevedono una molteplicità di opzioni di investimento declinate sulla possibilità per il cliente di scegliere liberamente tra diversi sottostanti/combinazioni di sottostanti l'allocazione dell'investimento, e per la copertura facoltativa, che abbiano manifestato anche un bisogno di protezione. Ciascun percorso si rivolge inoltre a diverse tipologie di clienti diversificati come segue: il "Percorso d'investimento 5" è rivolto a clienti con un bisogno di investimento, che punta almeno a una moderata crescita del capitale, con un orizzonte temporale almeno medio (a partire da 6 anni), un profilo di rischio almeno medio e capacità di sostenere almeno perdite contenute del valore dell'investimento; il "Percorso d'investimento 6" è rivolto a clienti con un bisogno di investimento, che punta ad una crescita anche più che moderata del capitale, con un orizzonte temporale almeno medio (a partire da 6 anni), un profilo di rischio almeno medio alto e capacità di sostenere perdite apprezzabili del valore dell'investimento".

Quali sono i rischi e qual è il potenziale rendimento?

Indicatore di rischio

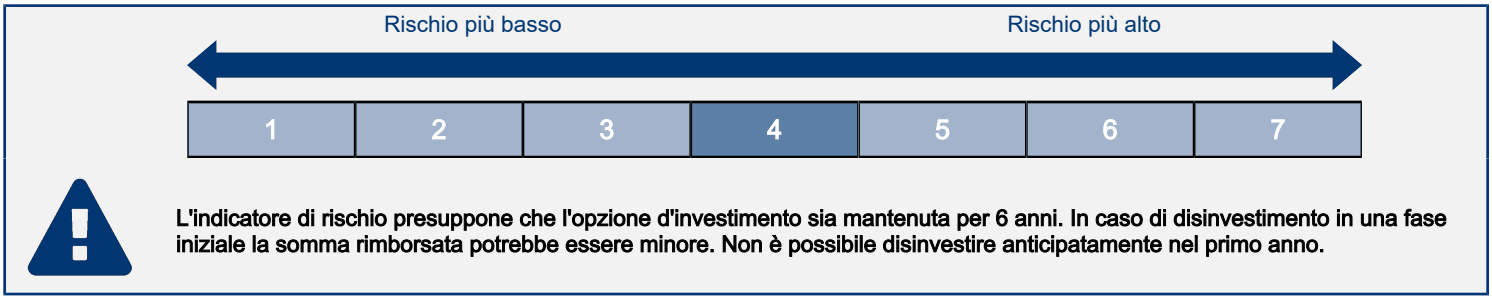

L'indicatore di rischio presuppone che l'opzione d'investimento sia mantenuta per 6 anni. In caso di disinvestimento in una fase iniziale la somma rimborsata potrebbe essere minore. Non è possibile disinvestire anticipatamente nel primo anno.

L'indicatore di rischio è un'indicazione orientativa del livello di rischio di questa opzione di investimento rispetto ad altri prodotti. Esso esprime la probabilità che l'opzione d'investimento subisca perdite monetarie a causa di movimenti sul mercato o a causa dell'incapacità dell'Impresa di pagarvi quanto dovuto.
Abbiamo classificato questa opzione di investimento al livello 4 su 7 che corrisponde alla classe di rischio media.
Le condizioni per il disinvestimento nei primi 4 anni sono descritte nella sezione "Per quanto tempo devo detenerlo? Posso ritirare il capitale prematuramente?".

Scenari di performance

Il possibile rimborso dipenderà dall'andamento futuro dei mercati, che è incerto e non può essere previsto con esattezza. Lo scenario sfavorevole, lo scenario moderato e lo scenario favorevole riportati sono illustrazioni basate sulla performance peggiore, la performance media e la performance migliore del prodotto negli ultimi 11 anni. Nel futuro i mercati potrebbero avere un andamento molto diverso.

Periodo di detenzione raccomandato: 6 anni
Esempio di investimento: € 10.000
Premio assicurativo: € 0

		In caso di uscita dopo 1 anno	In caso di uscita dopo 6 anni
Scenari di sopravvivenza			
Minimo	**Non esiste un rendimento minimo garantito in caso di riscatto. Potreste perdere il vostro intero investimento o parte di esso.**		
Stress	**Possibile rimborso al netto dei costi**	**€ 3.591**	**€ 2.293**
	Rendimento medio per ciascun anno	*-64,09%*	*-21,77%*
Sfavorevole	**Possibile rimborso al netto dei costi**	**€ 7.261**	**€ 8.978**
	Rendimento medio per ciascun anno	*-27,39%*	*-1,78%*
Moderato	**Possibile rimborso al netto dei costi**	**€ 10.346**	**€ 12.201**
	Rendimento medio per ciascun anno	*3,46%*	*3,37%*
Favorevole	**Possibile rimborso al netto dei costi**	**€ 14.453**	**€ 18.191**
	Rendimento medio per ciascun anno	*44,53%*	*10,49%*
Scenario di morte			
In caso di decesso dell'Assicurato	**Possibile rimborso a favore dei vostri beneficiari al netto dei costi**	**€ 10.743**	**€ 12.225**
Premio assicurativo preso nel tempo		**€ 0**	**€ 0**

Le cifre riportate comprendono tutti i costi del prodotto in quanto tale, e comprendono i costi di distribuzione del prodotto. Le cifre non tengono conto della vostra situazione fiscale personale, che può incidere anch'essa sull'importo del rimborso.
Gli scenari sono una rappresentazione dei risultati dell'investimento che ragionevolmente potranno avverarsi, in condizioni di mercato sia favorevoli sia sfavorevoli. Varieranno a seconda della performance del mercato e del momento in cui è richiesto il riscatto. Si rappresentano anche i possibili risultati in caso di decesso ipotizzando lo scenario moderato.

Lo scenario di stress indica quale potrebbe essere l'importo rimborsato in circostanze di mercato estreme.

Quali sono i costi?

Andamento dei costi nel tempo

Le tabelle mostrano gli importi prelevati dall'investimento per coprire diversi tipi di costi. Tali importi dipendono dall'entità dell'investimento, dalla durata della detenzione del prodotto e dall'andamento del prodotto. Gli importi sono qui riportati a fini illustrativi e si basano su un importo esemplificativo dell'investimento e su diversi possibili periodi di investimento. Si è ipotizzato quanto segue:
— Nel primo anno recupero dell'importo investito (rendimento annuo dello 0%). Per gli altri periodi di detenzione si è ipotizzato che il prodotto abbia la performance indicata nello scenario moderato
— 10.000 EUR di investimento.

	In caso di uscita dopo 1 anno	In caso di uscita dopo 6 anni
Costi totali	**€ 636**	**€ 1.791**
Incidenza annuale dei costi (*)	**6,36%**	**2,72% ogni anno**

(*) Dimostra come i costi riducano ogni anno il rendimento nel corso del periodo di detenzione. Ad esempio, se l'uscita avviene nel periodo di detenzione raccomandato, si prevede che il rendimento medio annuo sarà pari al 6,09% prima dei costi e al 3,37% al netto dei costi. Una parte dei costi può essere condivisa con la persona che vende il prodotto per coprire i servizi che fornisce.

Composizione dei costi

Costi una tantum di ingresso o di uscita		Incidenza annuale dei costi in caso di uscita dopo 6 anni
Costi di ingresso	Non vengono applicati costi per l'acquisizione del contratto.	**0,00%**
Costi di uscita	Si applicano costi di uscita solo se voi disinvestite nei primi 4 anni (il costo è una percentuale del capitale assicurato decrescente in base agli anni trascorsi dall'inizio del contratto). I costi di uscita sono indicati come 'N/A' nella colonna successiva in quanto non si applicano se il prodotto è conservato fino al periodo di detenzione raccomandato.	**N/A**
Costi correnti registrati ogni anno		
Commissioni di gestione e altri costi amministrativi o di esercizio	Costo percentuale sul valore del contratto investito in quote. Si tratta di una stima basata sui costi effettivi dell'ultimo anno.	**2,72%**
Costi di transazione	dallo del valore dell'investimento all'anno. Si tratta di una stima dei costi sostenuti per l'acquisto e la vendita degli investimenti sottostanti per il prodotto. L'importo effettivo varierà a seconda di quanto viene acquistato e venduto.	**0,00%**
Oneri accessori sostenuti in determinate condizioni		
Commissioni di performance	Costi percentuali in base all'eventuale maggior rendimento conseguito dal fondo esterno rispetto a un parametro di riferimento. L'importo effettivo varierà a seconda dell'andamento dell'investimento. La stima dei costi aggregati di cui sopra comprende la media degli ultimi 5 anni.	**0,00%**

Alleanza Assicurazioni S.p.A. - Sede Legale: Piazza Tre Torri 1 - 20145 Milano - Tel. +39 02 40824111 - www.alleanza.it
Capitale Sociale Euro 210.000.000,00 i.v. - Codice Fiscale e iscrizione Registro Imprese di Milano Monza Brianza Lodi n. 10908160012 - Partita IVA n. 01333550323 - Pec: alleanza@pec.alleanza.it - Società iscritta all'Albo Imprese IVASS n. 1.00178, soggetta all'attività di direzione e coordinamento di Assicurazioni Generali S.p.A. ed appartenente al Gruppo Generali, iscritto al n. 026 dell'Albo dei gruppi assicurativi

Documento contenente le informazioni specifiche

Nome del prodotto: Stile Unico di Alleanza

Opzione di investimento: Percorso 5, 6 - iShares MSCI Europe Industrials Sector ETF UCITS EUR ACC
Emittente: iShares VI plc
ISIN: IE00BMW42520
Data del documento: 19/11/2026

Cos'è questa opzione d'investimento?

Obiettivi dell'opzione di investimento: Per le informazioni specifiche, relative ad obiettivi e politica di investimento della presente opzione di investimento, si rimanda al KID (redatto dalla Società emittente) presente sul sito della Compagnia all'indirizzo internet www.alleanza.it/investimento/stile-unico.
Investitori al dettaglio cui si intende commercializzare l'opzione di investimento: Il tipo di cliente varia a seconda del Percorso scelto. Stile Unico di Alleanza è un prodotto di investimento assicurativo, caratterizzato da percorsi rivolti a clienti retail o professionali, con un bisogno di investimento e conoscenza o esperienza almeno sui prodotti assicurativi di investimento (IBIPs) che prevedono una molteplicità di opzioni di investimento declinate sulla possibilità per il cliente di scegliere liberamente tra diversi sottostanti/combinazioni di sottostanti l'allocazione dell'investimento, e per la copertura facoltativa, che abbiano manifestato anche un bisogno di protezione. Ciascun percorso si rivolge inoltre a diverse tipologie di clienti diversificati come segue: il "Percorso d'investimento 5" è rivolto a clienti con un bisogno di investimento, che punta almeno a una moderata crescita del capitale, con un orizzonte temporale almeno medio (a partire da 6 anni), un profilo di rischio almeno medio e capacità di sostenere almeno perdite contenute del valore dell'investimento; il "Percorso d'investimento 6" è rivolto a clienti con un bisogno di investimento, che punta ad una crescita anche più che moderata del capitale, con un orizzonte temporale almeno medio (a partire da 6 anni), un profilo di rischio almeno medio alto e capacità di sostenere perdite apprezzabili del valore dell'investimento".

Quali sono i rischi e qual è il potenziale rendimento?

Indicatore di rischio

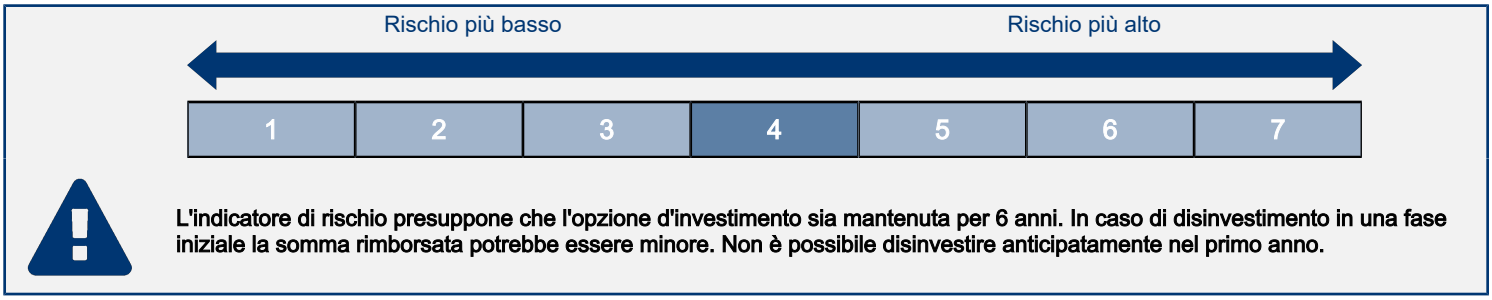

L'indicatore di rischio presuppone che l'opzione d'investimento sia mantenuta per 6 anni. In caso di disinvestimento in una fase iniziale la somma rimborsata potrebbe essere minore. Non è possibile disinvestire anticipatamente nel primo anno.

L'indicatore di rischio è un'indicazione orientativa del livello di rischio di questa opzione di investimento rispetto ad altri prodotti. Esso esprime la probabilità che l'opzione d'investimento subisca perdite monetarie a causa di movimenti sul mercato o a causa dell'incapacità dell'Impresa di pagarvi quanto dovuto.
Abbiamo classificato questa opzione di investimento al livello 4 su 7 che corrisponde alla classe di rischio media.
Le condizioni per il disinvestimento nei primi 4 anni sono descritte nella sezione "Per quanto tempo devo detenerlo? Posso ritirare il capitale prematuramente?".

Scenari di performance

Il possibile rimborso dipenderà dall'andamento futuro dei mercati, che è incerto e non può essere previsto con esattezza. Lo scenario sfavorevole, lo scenario moderato e lo scenario favorevole riportati sono illustrazioni basate sulla performance peggiore, la performance media e la performance migliore del prodotto negli ultimi 11 anni. Nel futuro i mercati potrebbero avere un andamento molto diverso.

Periodo di detenzione raccomandato: 6 anni
Esempio di investimento: € 10.000
Premio assicurativo: € 0

		In caso di uscita dopo 1 anno	In caso di uscita dopo 6 anni
Scenari di sopravvivenza			
Minimo	**Non esiste un rendimento minimo garantito in caso di riscatto. Potreste perdere il vostro intero investimento o parte di esso.**		
Stress	**Possibile rimborso al netto dei costi**	**€ 3.398**	**€ 2.203**
	Rendimento medio per ciascun anno	*-66,02%*	*-22,29%*
Sfavorevole	**Possibile rimborso al netto dei costi**	**€ 7.486**	**€ 7.137**
	Rendimento medio per ciascun anno	*-25,14%*	*-5,47%*
Moderato	**Possibile rimborso al netto dei costi**	**€ 9.429**	**€ 10.315**
	Rendimento medio per ciascun anno	*-5,71%*	*0,52%*
Favorevole	**Possibile rimborso al netto dei costi**	**€ 12.701**	**€ 16.568**
	Rendimento medio per ciascun anno	*27,01%*	*8,78%*
Scenario di morte			
In caso di decesso dell'Assicurato	**Possibile rimborso a favore dei vostri beneficiari al netto dei costi**	**€ 10.000**	**€ 10.336**
Premio assicurativo preso nel tempo		**€ 0**	**€ 0**

Le cifre riportate comprendono tutti i costi del prodotto in quanto tale, e comprendono i costi di distribuzione del prodotto. Le cifre non tengono conto della vostra situazione fiscale personale, che può incidere anch'essa sull'importo del rimborso.
Gli scenari sono una rappresentazione dei risultati dell'investimento che ragionevolmente potranno avverarsi, in condizioni di mercato sia favorevoli sia sfavorevoli. Varieranno a seconda della performance del mercato e del momento in cui è richiesto il riscatto. Si rappresentano anche i possibili risultati in caso di decesso ipotizzando lo scenario moderato.

Lo scenario di stress indica quale potrebbe essere l'importo rimborsato in circostanze di mercato estreme.

Quali sono i costi?

Andamento dei costi nel tempo

Le tabelle mostrano gli importi prelevati dall'investimento per coprire diversi tipi di costi. Tali importi dipendono dall'entità dell'investimento, dalla durata della detenzione del prodotto e dall'andamento del prodotto. Gli importi sono qui riportati a fini illustrativi e si basano su un importo esemplificativo dell'investimento e su diversi possibili periodi di investimento. Si è ipotizzato quanto segue:
— Nel primo anno recupero dell'importo investito (rendimento annuo dello 0%). Per gli altri periodi di detenzione si è ipotizzato che il prodotto abbia la performance indicata nello scenario moderato
— 10.000 EUR di investimento.

	In caso di uscita dopo 1 anno	In caso di uscita dopo 6 anni
Costi totali	**€ 627**	**€ 1.481**
Incidenza annuale dei costi (*)	**6,27%**	**2,56% ogni anno**

(*) Dimostra come i costi riducano ogni anno il rendimento nel corso del periodo di detenzione. Ad esempio, se l'uscita avviene nel periodo di detenzione raccomandato, si prevede che il rendimento medio annuo sarà pari al 3,08% prima dei costi e al 0,52% al netto dei costi. Una parte dei costi può essere condivisa con la persona che vende il prodotto per coprire i servizi che fornisce.

Composizione dei costi

Costi una tantum di ingresso o di uscita		Incidenza annuale dei costi in caso di uscita dopo 6 anni
Costi di ingresso	Non vengono applicati costi per l'acquisizione del contratto.	**0,00%**
Costi di uscita	Si applicano costi di uscita solo se voi disinvestite nei primi 4 anni (il costo è una percentuale del capitale assicurato decrescente in base agli anni trascorsi dall'inizio del contratto). I costi di uscita sono indicati come 'N/A' nella colonna successiva in quanto non si applicano se il prodotto è conservato fino al periodo di detenzione raccomandato.	**N/A**
Costi correnti registrati ogni anno		
Commissioni di gestione e altri costi amministrativi o di esercizio	Costo percentuale sul valore del contratto investito in quote. Si tratta di una stima basata sui costi effettivi dell'ultimo anno.	**2,56%**
Costi di transazione	dallo del valore dell'investimento all'anno. Si tratta di una stima dei costi sostenuti per l'acquisto e la vendita degli investimenti sottostanti per il prodotto. L'importo effettivo varierà a seconda di quanto viene acquistato e venduto.	**0,00%**
Oneri accessori sostenuti in determinate condizioni		
Commissioni di performance	Costi percentuali in base all'eventuale maggior rendimento conseguito dal fondo esterno rispetto a un parametro di riferimento. L'importo effettivo varierà a seconda dell'andamento dell'investimento. La stima dei costi aggregati di cui sopra comprende la media degli ultimi 5 anni.	**0,00%**

Alleanza Assicurazioni S.p.A. - Sede Legale: Piazza Tre Torri 1 - 20145 Milano - Tel. +39 02 40824111 - www.alleanza.it
Capitale Sociale Euro 210.000.000,00 i.v. - Codice Fiscale e iscrizione Registro Imprese di Milano Monza Brianza Lodi n. 10908160012 - Partita IVA n. 01333550323 - Pec: alleanza@pec.alleanza.it - Società iscritta all'Albo Imprese IVASS n. 1.00178, soggetta all'attività di direzione e coordinamento di Assicurazioni Generali S.p.A. ed appartenente al Gruppo Generali, iscritto al n. 026 dell'Albo dei gruppi assicurativi

Documento contenente le informazioni specifiche

Nome del prodotto: Stile Unico di Alleanza

Opzione di investimento: Percorso 5, 6 - ISHARES NASDAQ 100 UCITS ETF (USD) ACC
Emittente: Blackrock - iShares
ISIN: IE00B53SZB19
Data del documento: 19/11/2026

Cos'è questa opzione d'investimento?

Obiettivi dell'opzione di investimento: Per le informazioni specifiche, relative ad obiettivi e politica di investimento della presente opzione di investimento, si rimanda al KID (redatto dalla Società emittente) presente sul sito della Compagnia all'indirizzo internet www.alleanza.it/investimento/stile-unico.
Investitori al dettaglio cui si intende commercializzare l'opzione di investimento: Il tipo di cliente varia a seconda del Percorso scelto. Stile Unico di Alleanza è un prodotto di investimento assicurativo, caratterizzato da percorsi rivolti a clienti retail o professionali, con un bisogno di investimento e conoscenza o esperienza almeno sui prodotti assicurativi di investimento (IBIPs) che prevedono una molteplicità di opzioni di investimento declinate sulla possibilità per il cliente di scegliere liberamente tra diversi sottostanti/combinazioni di sottostanti l'allocazione dell'investimento, e per la copertura facoltativa, che abbiano manifestato anche un bisogno di protezione. Ciascun percorso si rivolge inoltre a diverse tipologie di clienti diversificati come segue: il "Percorso d'investimento 5" è rivolto a clienti con un bisogno di investimento, che punta almeno a una moderata crescita del capitale, con un orizzonte temporale almeno medio (a partire da 6 anni), un profilo di rischio almeno medio e capacità di sostenere almeno perdite contenute del valore dell'investimento; il "Percorso d'investimento 6" è rivolto a clienti con un bisogno di investimento, che punta ad una crescita anche più che moderata del capitale, con un orizzonte temporale almeno medio (a partire da 6 anni), un profilo di rischio almeno medio alto e capacità di sostenere perdite apprezzabili del valore dell'investimento".

Quali sono i rischi e qual è il potenziale rendimento?

Indicatore di rischio

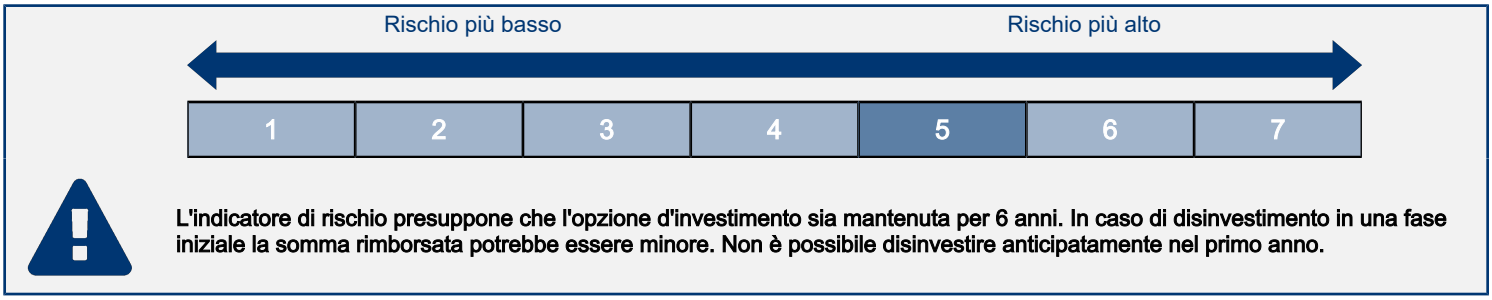

L'indicatore di rischio presuppone che l'opzione d'investimento sia mantenuta per 6 anni. In caso di disinvestimento in una fase iniziale la somma rimborsata potrebbe essere minore. Non è possibile disinvestire anticipatamente nel primo anno.

L'indicatore di rischio è un'indicazione orientativa del livello di rischio di questa opzione di investimento rispetto ad altri prodotti. Esso esprime la probabilità che l'opzione d'investimento subisca perdite monetarie a causa di movimenti sul mercato o a causa dell'incapacità dell'Impresa di pagarvi quanto dovuto.
Abbiamo classificato questa opzione di investimento al livello 5 su 7 che corrisponde alla classe di rischio medio-alta.
Le condizioni per il disinvestimento nei primi 4 anni sono descritte nella sezione "Per quanto tempo devo detenerlo? Posso ritirare il capitale prematuramente?".

Scenari di performance

Il possibile rimborso dipenderà dall'andamento futuro dei mercati, che è incerto e non può essere previsto con esattezza. Lo scenario sfavorevole, lo scenario moderato e lo scenario favorevole riportati sono illustrazioni basate sulla performance peggiore, la performance media e la performance migliore del prodotto negli ultimi 11 anni. Nel futuro i mercati potrebbero avere un andamento molto diverso.

Periodo di detenzione raccomandato: 6 anni
Esempio di investimento: € 10.000
Premio assicurativo: € 0

		In caso di uscita dopo 1 anno	In caso di uscita dopo 6 anni
Scenari di sopravvivenza			
Minimo	**Non esiste un rendimento minimo garantito in caso di riscatto. Potreste perdere il vostro intero investimento o parte di esso.**		
Stress	**Possibile rimborso al netto dei costi**	**€ 2.207**	**€ 1.295**
	Rendimento medio per ciascun anno	*-77,93%*	*-28,87%*
Sfavorevole	**Possibile rimborso al netto dei costi**	**€ 6.742**	**€ 11.079**
	Rendimento medio per ciascun anno	*-32,58%*	*1,72%*
Moderato	**Possibile rimborso al netto dei costi**	**€ 11.319**	**€ 25.668**
	Rendimento medio per ciascun anno	*13,19%*	*17,01%*
Favorevole	**Possibile rimborso al netto dei costi**	**€ 14.810**	**€ 32.628**
	Rendimento medio per ciascun anno	*48,10%*	*21,79%*
Scenario di morte			
In caso di decesso dell'Assicurato	**Possibile rimborso a favore dei vostri beneficiari al netto dei costi**	**€ 11.753**	**€ 25.719**
Premio assicurativo preso nel tempo		**€ 0**	**€ 0**

Le cifre riportate comprendono tutti i costi del prodotto in quanto tale, e comprendono i costi di distribuzione del prodotto. Le cifre non tengono conto della vostra situazione fiscale personale, che può incidere anch'essa sull'importo del rimborso.
Gli scenari sono una rappresentazione dei risultati dell'investimento che ragionevolmente potranno avverarsi, in condizioni di mercato sia favorevoli sia sfavorevoli. Varieranno a seconda della performance del mercato e del momento in cui è richiesto il riscatto. Si rappresentano anche i possibili risultati in caso di decesso ipotizzando lo scenario moderato.

Lo scenario di stress indica quale potrebbe essere l'importo rimborsato in circostanze di mercato estreme.

Quali sono i costi?

Andamento dei costi nel tempo

Le tabelle mostrano gli importi prelevati dall'investimento per coprire diversi tipi di costi. Tali importi dipendono dall'entità dell'investimento, dalla durata della detenzione del prodotto e dall'andamento del prodotto. Gli importi sono qui riportati a fini illustrativi e si basano su un importo esemplificativo dell'investimento e su diversi possibili periodi di investimento. Si è ipotizzato quanto segue:
— Nel primo anno recupero dell'importo investito (rendimento annuo dello 0%). Per gli altri periodi di detenzione si è ipotizzato che il prodotto abbia la performance indicata nello scenario moderato
— 10.000 EUR di investimento.

	In caso di uscita dopo 1 anno	In caso di uscita dopo 6 anni
Costi totali	**€ 639**	**€ 2.833**
Incidenza annuale dei costi (*)	**6,39%**	**3,12% ogni anno**

(*) Dimostra come i costi riducano ogni anno il rendimento nel corso del periodo di detenzione. Ad esempio, se l'uscita avviene nel periodo di detenzione raccomandato, si prevede che il rendimento medio annuo sarà pari al 20,13% prima dei costi e al 17,01% al netto dei costi. Una parte dei costi può essere condivisa con la persona che vende il prodotto per coprire i servizi che fornisce.

Composizione dei costi

Costi una tantum di ingresso o di uscita		Incidenza annuale dei costi in caso di uscita dopo 6 anni
Costi di ingresso	Non vengono applicati costi per l'acquisizione del contratto.	**0,00%**
Costi di uscita	Si applicano costi di uscita solo se voi disinvestite nei primi 4 anni (il costo è una percentuale del capitale assicurato decrescente in base agli anni trascorsi dall'inizio del contratto). I costi di uscita sono indicati come 'N/A' nella colonna successiva in quanto non si applicano se il prodotto è conservato fino al periodo di detenzione raccomandato.	**N/A**
Costi correnti registrati ogni anno		
Commissioni di gestione e altri costi amministrativi o di esercizio	Costo percentuale sul valore del contratto investito in quote. Si tratta di una stima basata sui costi effettivi dell'ultimo anno.	**3,12%**
Costi di transazione	dallo del valore dell'investimento all'anno. Si tratta di una stima dei costi sostenuti per l'acquisto e la vendita degli investimenti sottostanti per il prodotto. L'importo effettivo varierà a seconda di quanto viene acquistato e venduto.	**0,00%**
Oneri accessori sostenuti in determinate condizioni		
Commissioni di performance	Costi percentuali in base all'eventuale maggior rendimento conseguito dal fondo esterno rispetto a un parametro di riferimento. L'importo effettivo varierà a seconda dell'andamento dell'investimento. La stima dei costi aggregati di cui sopra comprende la media degli ultimi 5 anni.	**0,00%**

Alleanza Assicurazioni S.p.A. - Sede Legale: Piazza Tre Torri 1 - 20145 Milano - Tel. +39 02 40824111 - www.alleanza.it
Capitale Sociale Euro 210.000.000,00 i.v. - Codice Fiscale e iscrizione Registro Imprese di Milano Monza Brianza Lodi n. 10908160012 - Partita IVA n. 01333550323 - Pec: alleanza@pec.alleanza.it - Società iscritta all'Albo Imprese IVASS n. 1.00178, soggetta all'attività di direzione e coordinamento di Assicurazioni Generali S.p.A. ed appartenente al Gruppo Generali, iscritto al n. 026 dell'Albo dei gruppi assicurativi

Documento contenente le informazioni specifiche

Nome del prodotto: Stile Unico di Alleanza

Opzione di investimento: Percorso 5, 6 - iShares S&P 500 B UCITS ETF ACC EUR
Emittente: iShares VII plc
ISIN: IE00B5BMR087
Data del documento: 19/11/2026

Cos'è questa opzione d'investimento?

Obiettivi dell'opzione di investimento: Per le informazioni specifiche, relative ad obiettivi e politica di investimento della presente opzione di investimento, si rimanda al KID (redatto dalla Società emittente) presente sul sito della Compagnia all'indirizzo internet www.alleanza.it/investimento/stile-unico.
Investitori al dettaglio cui si intende commercializzare l'opzione di investimento: Il tipo di cliente varia a seconda del Percorso scelto. Stile Unico di Alleanza è un prodotto di investimento assicurativo, caratterizzato da percorsi rivolti a clienti retail o professionali, con un bisogno di investimento e conoscenza o esperienza almeno sui prodotti assicurativi di investimento (IBIPs) che prevedono una molteplicità di opzioni di investimento declinate sulla possibilità per il cliente di scegliere liberamente tra diversi sottostanti/combinazioni di sottostanti l'allocazione dell'investimento, e per la copertura facoltativa, che abbiano manifestato anche un bisogno di protezione. Ciascun percorso si rivolge inoltre a diverse tipologie di clienti diversificati come segue: il "Percorso d'investimento 5" è rivolto a clienti con un bisogno di investimento, che punta almeno a una moderata crescita del capitale, con un orizzonte temporale almeno medio (a partire da 6 anni), un profilo di rischio almeno medio e capacità di sostenere almeno perdite contenute del valore dell'investimento; il "Percorso d'investimento 6" è rivolto a clienti con un bisogno di investimento, che punta ad una crescita anche più che moderata del capitale, con un orizzonte temporale almeno medio (a partire da 6 anni), un profilo di rischio almeno medio alto e capacità di sostenere perdite apprezzabili del valore dell'investimento".

Quali sono i rischi e qual è il potenziale rendimento?

Indicatore di rischio

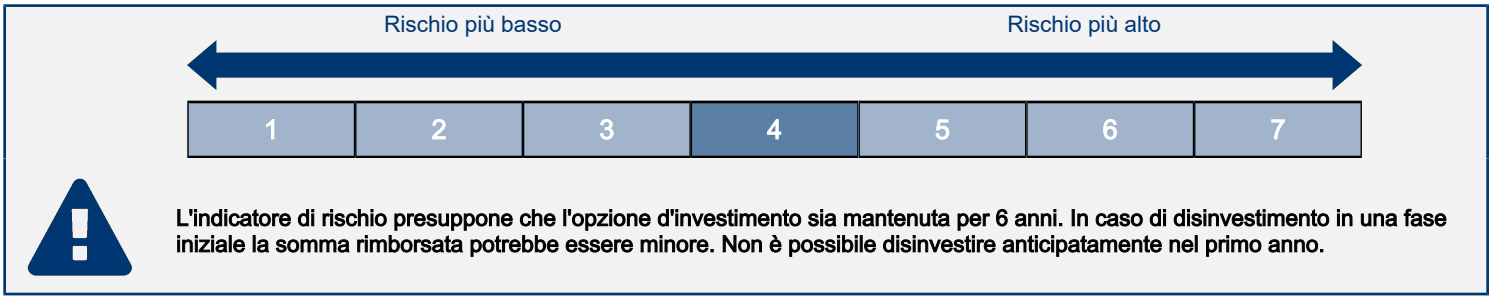

L'indicatore di rischio presuppone che l'opzione d'investimento sia mantenuta per 6 anni. In caso di disinvestimento in una fase iniziale la somma rimborsata potrebbe essere minore. Non è possibile disinvestire anticipatamente nel primo anno.

L'indicatore di rischio è un'indicazione orientativa del livello di rischio di questa opzione di investimento rispetto ad altri prodotti. Esso esprime la probabilità che l'opzione d'investimento subisca perdite monetarie a causa di movimenti sul mercato o a causa dell'incapacità dell'Impresa di pagarvi quanto dovuto.
Abbiamo classificato questa opzione di investimento al livello 4 su 7 che corrisponde alla classe di rischio media.
Le condizioni per il disinvestimento nei primi 4 anni sono descritte nella sezione "Per quanto tempo devo detenerlo? Posso ritirare il capitale prematuramente?".

Scenari di performance

Il possibile rimborso dipenderà dall'andamento futuro dei mercati, che è incerto e non può essere previsto con esattezza. Lo scenario sfavorevole, lo scenario moderato e lo scenario favorevole riportati sono illustrazioni basate sulla performance peggiore, la performance media e la performance migliore del prodotto negli ultimi 11 anni. Nel futuro i mercati potrebbero avere un andamento molto diverso.

Periodo di detenzione raccomandato: 6 anni
Esempio di investimento: € 10.000

		In caso di uscita dopo 1 anno	In caso di uscita dopo 6 anni
Premio assicurativo: € 0			
Scenari di sopravvivenza			
Minimo	**Non esiste un rendimento minimo garantito in caso di riscatto. Potreste perdere il vostro intero investimento o parte di esso.**		
Stress	**Possibile rimborso al netto dei costi**	**€ 2.794**	**€ 2.181**
	Rendimento medio per ciascun anno	*-72,06%*	*-22,42%*
Sfavorevole	**Possibile rimborso al netto dei costi**	**€ 8.175**	**€ 9.958**
	Rendimento medio per ciascun anno	*-18,25%*	*-0,07%*
Moderato	**Possibile rimborso al netto dei costi**	**€ 10.546**	**€ 19.534**
	Rendimento medio per ciascun anno	*5,46%*	*11,81%*
Favorevole	**Possibile rimborso al netto dei costi**	**€ 13.733**	**€ 24.392**
	Rendimento medio per ciascun anno	*37,33%*	*16,02%*
Scenario di morte			
In caso di decesso dell'Assicurato	**Possibile rimborso a favore dei vostri beneficiari al netto dei costi**	**€ 10.950**	**€ 19.573**
Premio assicurativo preso nel tempo		**€ 0**	**€ 0**

Le cifre riportate comprendono tutti i costi del prodotto in quanto tale, e comprendono i costi di distribuzione del prodotto. Le cifre non tengono conto della vostra situazione fiscale personale, che può incidere anch'essa sull'importo del rimborso.
Gli scenari sono una rappresentazione dei risultati dell'investimento che ragionevolmente potranno avverarsi, in condizioni di mercato sia favorevoli sia sfavorevoli. Varieranno a seconda della performance del mercato e del momento in cui è richiesto il riscatto. Si rappresentano anche i possibili risultati in caso di decesso ipotizzando lo scenario moderato.

Lo scenario di stress indica quale potrebbe essere l'importo rimborsato in circostanze di mercato estreme.

Quali sono i costi?

Andamento dei costi nel tempo

Le tabelle mostrano gli importi prelevati dall'investimento per coprire diversi tipi di costi. Tali importi dipendono dall'entità dell'investimento, dalla durata della detenzione del prodotto e dall'andamento del prodotto. Gli importi sono qui riportati a fini illustrativi e si basano su un importo esemplificativo dell'investimento e su diversi possibili periodi di investimento. Si è ipotizzato quanto segue:
— Nel primo anno recupero dell'importo investito (rendimento annuo dello 0%). Per gli altri periodi di detenzione si è ipotizzato che il prodotto abbia la performance indicata nello scenario moderato
— 10.000 EUR di investimento.

	In caso di uscita dopo 1 anno	In caso di uscita dopo 6 anni
Costi totali	**€ 614**	**€ 2.171**
Incidenza annuale dei costi (*)	**6,14%**	**2,71% ogni anno**

(*) Dimostra come i costi riducano ogni anno il rendimento nel corso del periodo di detenzione. Ad esempio, se l'uscita avviene nel periodo di detenzione raccomandato, si prevede che il rendimento medio annuo sarà pari al 14,52% prima dei costi e al 11,81% al netto dei costi. Una parte dei costi può essere condivisa con la persona che vende il prodotto per coprire i servizi che fornisce.

Composizione dei costi

Costi una tantum di ingresso o di uscita		Incidenza annuale dei costi in caso di uscita dopo 6 anni
Costi di ingresso	Non vengono applicati costi per l'acquisizione del contratto.	**0,00%**
Costi di uscita	Si applicano costi di uscita solo se voi disinvestite nei primi 4 anni (il costo è una percentuale del capitale assicurato decrescente in base agli anni trascorsi dall'inizio del contratto). I costi di uscita sono indicati come 'N/A' nella colonna successiva in quanto non si applicano se il prodotto è conservato fino al periodo di detenzione raccomandato.	**N/A**
Costi correnti registrati ogni anno		
Commissioni di gestione e altri costi amministrativi o di esercizio	Costo percentuale sul valore del contratto investito in quote. Si tratta di una stima basata sui costi effettivi dell'ultimo anno.	**2,71%**
Costi di transazione	dallo del valore dell'investimento all'anno. Si tratta di una stima dei costi sostenuti per l'acquisto e la vendita degli investimenti sottostanti per il prodotto. L'importo effettivo varierà a seconda di quanto viene acquistato e venduto.	**0,00%**
Oneri accessori sostenuti in determinate condizioni		
Commissioni di performance	Costi percentuali in base all'eventuale maggior rendimento conseguito dal fondo esterno rispetto a un parametro di riferimento. L'importo effettivo varierà a seconda dell'andamento dell'investimento. La stima dei costi aggregati di cui sopra comprende la media degli ultimi 5 anni.	**0,00%**

Alleanza Assicurazioni S.p.A. - Sede Legale: Piazza Tre Torri 1 - 20145 Milano - Tel. +39 02 40824111 - www.alleanza.it
Capitale Sociale Euro 210.000.000,00 i.v. - Codice Fiscale e iscrizione Registro Imprese di Milano Monza Brianza Lodi n. 10908160012 - Partita IVA n. 01333550323 - Pec: alleanza@pec.alleanza.it - Società iscritta all'Albo Imprese IVASS n. 1.00178, soggetta all'attività di direzione e coordinamento di Assicurazioni Generali S.p.A. ed appartenente al Gruppo Generali, iscritto al n. 026 dell'Albo dei gruppi assicurativi

Documento contenente le informazioni specifiche

Nome del prodotto: Stile Unico di Alleanza

Opzione di investimento: Percorso 5, 6 - iShares S&P 500 Equal Weight UCITS ETF USD (Acc)
Emittente: Blackrock - iShares
ISIN: IE000MLMNYS0
Data del documento: 19/11/2026

Cos'è questa opzione d'investimento?

Obiettivi dell'opzione di investimento: Per le informazioni specifiche, relative ad obiettivi e politica di investimento della presente opzione di investimento, si rimanda al KID (redatto dalla Società emittente) presente sul sito della Compagnia all'indirizzo internet www.alleanza.it/investimento/stile-unico.
Investitori al dettaglio cui si intende commercializzare l'opzione di investimento: Il tipo di cliente varia a seconda del Percorso scelto. Stile Unico di Alleanza è un prodotto di investimento assicurativo, caratterizzato da percorsi rivolti a clienti retail o professionali, con un bisogno di investimento e conoscenza o esperienza almeno sui prodotti assicurativi di investimento (IBIPs) che prevedono una molteplicità di opzioni di investimento declinate sulla possibilità per il cliente di scegliere liberamente tra diversi sottostanti/combinazioni di sottostanti l'allocazione dell'investimento, e per la copertura facoltativa, che abbiano manifestato anche un bisogno di protezione. Ciascun percorso si rivolge inoltre a diverse tipologie di clienti diversificati come segue: il "Percorso d'investimento 5" è rivolto a clienti con un bisogno di investimento, che punta almeno a una moderata crescita del capitale, con un orizzonte temporale almeno medio (a partire da 6 anni), un profilo di rischio almeno medio e capacità di sostenere almeno perdite contenute del valore dell'investimento; il "Percorso d'investimento 6" è rivolto a clienti con un bisogno di investimento, che punta ad una crescita anche più che moderata del capitale, con un orizzonte temporale almeno medio (a partire da 6 anni), un profilo di rischio almeno medio alto e capacità di sostenere perdite apprezzabili del valore dell'investimento".

Quali sono i rischi e qual è il potenziale rendimento?

Indicatore di rischio

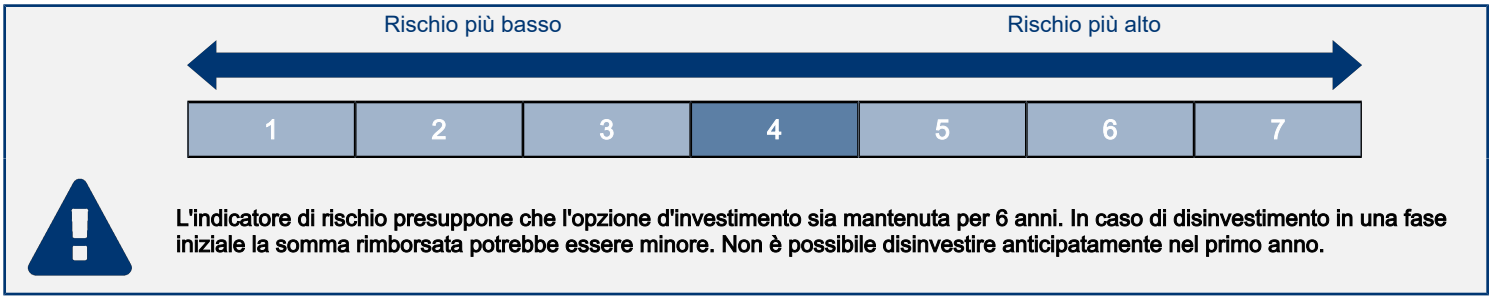

L'indicatore di rischio presuppone che l'opzione d'investimento sia mantenuta per 6 anni. In caso di disinvestimento in una fase iniziale la somma rimborsata potrebbe essere minore. Non è possibile disinvestire anticipatamente nel primo anno.

L'indicatore di rischio è un'indicazione orientativa del livello di rischio di questa opzione di investimento rispetto ad altri prodotti. Esso esprime la probabilità che l'opzione d'investimento subisca perdite monetarie a causa di movimenti sul mercato o a causa dell'incapacità dell'Impresa di pagarvi quanto dovuto.
Abbiamo classificato questa opzione di investimento al livello 4 su 7 che corrisponde alla classe di rischio media.
Le condizioni per il disinvestimento nei primi 4 anni sono descritte nella sezione "Per quanto tempo devo detenerlo? Posso ritirare il capitale prematuramente?".

Scenari di performance

Il possibile rimborso dipenderà dall'andamento futuro dei mercati, che è incerto e non può essere previsto con esattezza. Lo scenario sfavorevole, lo scenario moderato e lo scenario favorevole riportati sono illustrazioni basate sulla performance peggiore, la performance media e la performance migliore del prodotto negli ultimi 11 anni. Nel futuro i mercati potrebbero avere un andamento molto diverso.

Periodo di detenzione raccomandato: 6 anni
Esempio di investimento: € 10.000

		In caso di uscita dopo 1 anno	In caso di uscita dopo 6 anni
Premio assicurativo: € 0			
Scenari di sopravvivenza			
Minimo	**Non esiste un rendimento minimo garantito in caso di riscatto. Potreste perdere il vostro intero investimento o parte di esso.**		
Stress	**Possibile rimborso al netto dei costi**	**€ 3.146**	**€ 2.859**
	Rendimento medio per ciascun anno	*-68,54%*	*-18,83%*
Sfavorevole	**Possibile rimborso al netto dei costi**	**€ 8.107**	**€ 9.303**
	Rendimento medio per ciascun anno	*-18,93%*	*-1,20%*
Moderato	**Possibile rimborso al netto dei costi**	**€ 10.251**	**€ 15.895**
	Rendimento medio per ciascun anno	*2,51%*	*8,03%*
Favorevole	**Possibile rimborso al netto dei costi**	**€ 13.938**	**€ 19.766**
	Rendimento medio per ciascun anno	*39,38%*	*12,03%*
Scenario di morte			
In caso di decesso dell'Assicurato	**Possibile rimborso a favore dei vostri beneficiari al netto dei costi**	**€ 10.644**	**€ 15.927**
Premio assicurativo preso nel tempo		**€ 0**	**€ 0**

Le cifre riportate comprendono tutti i costi del prodotto in quanto tale, e comprendono i costi di distribuzione del prodotto. Le cifre non tengono conto della vostra situazione fiscale personale, che può incidere anch'essa sull'importo del rimborso.
Gli scenari sono una rappresentazione dei risultati dell'investimento che ragionevolmente potranno avverarsi, in condizioni di mercato sia favorevoli sia sfavorevoli. Varieranno a seconda della performance del mercato e del momento in cui è richiesto il riscatto. Si rappresentano anche i possibili risultati in caso di decesso ipotizzando lo scenario moderato.

Lo scenario di stress indica quale potrebbe essere l'importo rimborsato in circostanze di mercato estreme.

Quali sono i costi?

Andamento dei costi nel tempo

Le tabelle mostrano gli importi prelevati dall'investimento per coprire diversi tipi di costi. Tali importi dipendono dall'entità dell'investimento, dalla durata della detenzione del prodotto e dall'andamento del prodotto. Gli importi sono qui riportati a fini illustrativi e si basano su un importo esemplificativo dell'investimento e su diversi possibili periodi di investimento. Si è ipotizzato quanto segue:
— Nel primo anno recupero dell'importo investito (rendimento annuo dello 0%). Per gli altri periodi di detenzione si è ipotizzato che il prodotto abbia la performance indicata nello scenario moderato
— 10.000 EUR di investimento.

	In caso di uscita dopo 1 anno	In caso di uscita dopo 6 anni
Costi totali	**€ 625**	**€ 1.992**
Incidenza annuale dei costi (*)	**6,25%**	**2,73% ogni anno**

(*) Dimostra come i costi riducano ogni anno il rendimento nel corso del periodo di detenzione. Ad esempio, se l'uscita avviene nel periodo di detenzione raccomandato, si prevede che il rendimento medio annuo sarà pari al 10,76% prima dei costi e al 8,03% al netto dei costi. Una parte dei costi può essere condivisa con la persona che vende il prodotto per coprire i servizi che fornisce.

Composizione dei costi

Costi una tantum di ingresso o di uscita		Incidenza annuale dei costi in caso di uscita dopo 6 anni
Costi di ingresso	Non vengono applicati costi per l'acquisizione del contratto.	**0,00%**
Costi di uscita	Si applicano costi di uscita solo se voi disinvestite nei primi 4 anni (il costo è una percentuale del capitale assicurato decrescente in base agli anni trascorsi dall'inizio del contratto). I costi di uscita sono indicati come 'N/A' nella colonna successiva in quanto non si applicano se il prodotto è conservato fino al periodo di detenzione raccomandato.	**N/A**
Costi correnti registrati ogni anno		
Commissioni di gestione e altri costi amministrativi o di esercizio	Costo percentuale sul valore del contratto investito in quote. Si tratta di una stima basata sui costi effettivi dell'ultimo anno.	**2,73%**
Costi di transazione	dallo del valore dell'investimento all'anno. Si tratta di una stima dei costi sostenuti per l'acquisto e la vendita degli investimenti sottostanti per il prodotto. L'importo effettivo varierà a seconda di quanto viene acquistato e venduto.	**0,00%**
Oneri accessori sostenuti in determinate condizioni		
Commissioni di performance	Costi percentuali in base all'eventuale maggior rendimento conseguito dal fondo esterno rispetto a un parametro di riferimento. L'importo effettivo varierà a seconda dell'andamento dell'investimento. La stima dei costi aggregati di cui sopra comprende la media degli ultimi 5 anni.	**0,00%**

Alleanza Assicurazioni S.p.A. - Sede Legale: Piazza Tre Torri 1 - 20145 Milano - Tel. +39 02 40824111 - www.alleanza.it
Capitale Sociale Euro 210.000.000,00 i.v. - Codice Fiscale e iscrizione Registro Imprese di Milano Monza Brianza Lodi n. 10908160012 - Partita IVA n. 01333550323 - Pec: alleanza@pec.alleanza.it - Società iscritta all'Albo Imprese IVASS n. 1.00178, soggetta all'attività di direzione e coordinamento di Assicurazioni Generali S.p.A. ed appartenente al Gruppo Generali, iscritto al n. 026 dell'Albo dei gruppi assicurativi

Documento contenente le informazioni specifiche

Nome del prodotto: Stile Unico di Alleanza

Opzione di investimento: Percorso 5, 6 - iShares V PLC Gold Producers UCITS ETF ACC USD
Emittente: Blackrock - iShares
ISIN: IE00B6R52036
Data del documento: 19/11/2026

Cos'è questa opzione d'investimento?

Obiettivi dell'opzione di investimento: Per le informazioni specifiche, relative ad obiettivi e politica di investimento della presente opzione di investimento, si rimanda al KID (redatto dalla Società emittente) presente sul sito della Compagnia all'indirizzo internet www.alleanza.it/investimento/stile-unico.
Investitori al dettaglio cui si intende commercializzare l'opzione di investimento: Il tipo di cliente varia a seconda del Percorso scelto. Stile Unico di Alleanza è un prodotto di investimento assicurativo, caratterizzato da percorsi rivolti a clienti retail o professionali, con un bisogno di investimento e conoscenza o esperienza almeno sui prodotti assicurativi di investimento (IBIPs) che prevedono una molteplicità di opzioni di investimento declinate sulla possibilità per il cliente di scegliere liberamente tra diversi sottostanti/combinazioni di sottostanti l'allocazione dell'investimento, e per la copertura facoltativa, che abbiano manifestato anche un bisogno di protezione. Ciascun percorso si rivolge inoltre a diverse tipologie di clienti diversificati come segue: il "Percorso d'investimento 5" è rivolto a clienti con un bisogno di investimento, che punta almeno a una moderata crescita del capitale, con un orizzonte temporale almeno medio (a partire da 6 anni), un profilo di rischio almeno medio e capacità di sostenere almeno perdite contenute del valore dell'investimento; il "Percorso d'investimento 6" è rivolto a clienti con un bisogno di investimento, che punta ad una crescita anche più che moderata del capitale, con un orizzonte temporale almeno medio (a partire da 6 anni), un profilo di rischio almeno medio alto e capacità di sostenere perdite apprezzabili del valore dell'investimento".

Quali sono i rischi e qual è il potenziale rendimento?

Indicatore di rischio

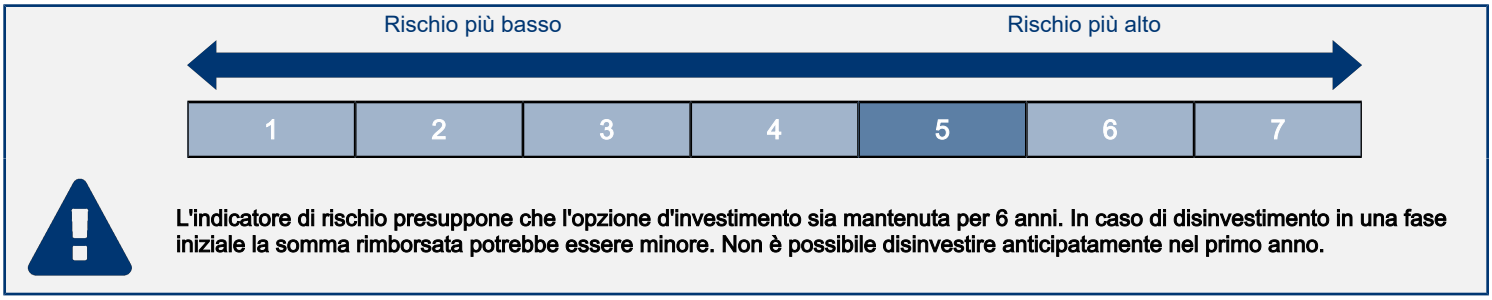

L'indicatore di rischio presuppone che l'opzione d'investimento sia mantenuta per 6 anni. In caso di disinvestimento in una fase iniziale la somma rimborsata potrebbe essere minore. Non è possibile disinvestire anticipatamente nel primo anno.

L'indicatore di rischio è un'indicazione orientativa del livello di rischio di questa opzione di investimento rispetto ad altri prodotti. Esso esprime la probabilità che l'opzione d'investimento subisca perdite monetarie a causa di movimenti sul mercato o a causa dell'incapacità dell'Impresa di pagarvi quanto dovuto.
Abbiamo classificato questa opzione di investimento al livello 5 su 7 che corrisponde alla classe di rischio medio-alta.
Le condizioni per il disinvestimento nei primi 4 anni sono descritte nella sezione "Per quanto tempo devo detenerlo? Posso ritirare il capitale prematuramente?".

Scenari di performance

Il possibile rimborso dipenderà dall'andamento futuro dei mercati, che è incerto e non può essere previsto con esattezza. Lo scenario sfavorevole, lo scenario moderato e lo scenario favorevole riportati sono illustrazioni basate sulla performance peggiore, la performance media e la performance migliore del prodotto negli ultimi 11 anni. Nel futuro i mercati potrebbero avere un andamento molto diverso.

Periodo di detenzione raccomandato: 6 anni
Esempio di investimento: € 10.000
Premio assicurativo: € 0

		In caso di uscita dopo 1 anno	In caso di uscita dopo 6 anni
Scenari di sopravvivenza			
Minimo	**Non esiste un rendimento minimo garantito in caso di riscatto. Potreste perdere il vostro intero investimento o parte di esso.**		
Stress	**Possibile rimborso al netto dei costi**	**€ 2.192**	**€ 887**
	Rendimento medio per ciascun anno	*-78,08%*	*-33,22%*
Sfavorevole	**Possibile rimborso al netto dei costi**	**€ 6.783**	**€ 8.446**
	Rendimento medio per ciascun anno	*-32,17%*	*-2,78%*
Moderato	**Possibile rimborso al netto dei costi**	**€ 10.683**	**€ 17.089**
	Rendimento medio per ciascun anno	*6,83%*	*9,34%*
Favorevole	**Possibile rimborso al netto dei costi**	**€ 24.066**	**€ 36.952**
	Rendimento medio per ciascun anno	*140,66%*	*24,34%*
Scenario di morte			
In caso di decesso dell'Assicurato	**Possibile rimborso a favore dei vostri beneficiari al netto dei costi**	**€ 11.093**	**€ 17.123**
Premio assicurativo preso nel tempo		**€ 0**	**€ 0**

Le cifre riportate comprendono tutti i costi del prodotto in quanto tale, e comprendono i costi di distribuzione del prodotto. Le cifre non tengono conto della vostra situazione fiscale personale, che può incidere anch'essa sull'importo del rimborso.
Gli scenari sono una rappresentazione dei risultati dell'investimento che ragionevolmente potranno avverarsi, in condizioni di mercato sia favorevoli sia sfavorevoli. Varieranno a seconda della performance del mercato e del momento in cui è richiesto il riscatto. Si rappresentano anche i possibili risultati in caso di decesso ipotizzando lo scenario moderato.

Lo scenario di stress indica quale potrebbe essere l'importo rimborsato in circostanze di mercato estreme.

Quali sono i costi?

Andamento dei costi nel tempo

Le tabelle mostrano gli importi prelevati dall'investimento per coprire diversi tipi di costi. Tali importi dipendono dall'entità dell'investimento, dalla durata della detenzione del prodotto e dall'andamento del prodotto. Gli importi sono qui riportati a fini illustrativi e si basano su un importo esemplificativo dell'investimento e su diversi possibili periodi di investimento. Si è ipotizzato quanto segue:
— Nel primo anno recupero dell'importo investito (rendimento annuo dello 0%). Per gli altri periodi di detenzione si è ipotizzato che il prodotto abbia la performance indicata nello scenario moderato
— 10.000 EUR di investimento.

	In caso di uscita dopo 1 anno	In caso di uscita dopo 6 anni
Costi totali	**€ 667**	**€ 2.379**
Incidenza annuale dei costi (*)	**6,67%**	**3,21% ogni anno**

(*) Dimostra come i costi riducano ogni anno il rendimento nel corso del periodo di detenzione. Ad esempio, se l'uscita avviene nel periodo di detenzione raccomandato, si prevede che il rendimento medio annuo sarà pari al 12,55% prima dei costi e al 9,34% al netto dei costi. Una parte dei costi può essere condivisa con la persona che vende il prodotto per coprire i servizi che fornisce.

Composizione dei costi

Costi una tantum di ingresso o di uscita		Incidenza annuale dei costi in caso di uscita dopo 6 anni
Costi di ingresso	Non vengono applicati costi per l'acquisizione del contratto.	**0,00%**
Costi di uscita	Si applicano costi di uscita solo se voi disinvestite nei primi 4 anni (il costo è una percentuale del capitale assicurato decrescente in base agli anni trascorsi dall'inizio del contratto). I costi di uscita sono indicati come 'N/A' nella colonna successiva in quanto non si applicano se il prodotto è conservato fino al periodo di detenzione raccomandato.	**N/A**
Costi correnti registrati ogni anno		
Commissioni di gestione e altri costi amministrativi o di esercizio	Costo percentuale sul valore del contratto investito in quote. Si tratta di una stima basata sui costi effettivi dell'ultimo anno.	**3,21%**
Costi di transazione	dallo del valore dell'investimento all'anno. Si tratta di una stima dei costi sostenuti per l'acquisto e la vendita degli investimenti sottostanti per il prodotto. L'importo effettivo varierà a seconda di quanto viene acquistato e venduto.	**0,00%**
Oneri accessori sostenuti in determinate condizioni		
Commissioni di performance	Costi percentuali in base all'eventuale maggior rendimento conseguito dal fondo esterno rispetto a un parametro di riferimento. L'importo effettivo varierà a seconda dell'andamento dell'investimento. La stima dei costi aggregati di cui sopra comprende la media degli ultimi 5 anni.	**0,00%**

Alleanza Assicurazioni S.p.A. - Sede Legale: Piazza Tre Torri 1 - 20145 Milano - Tel. +39 02 40824111 - www.alleanza.it
Capitale Sociale Euro 210.000.000,00 i.v. - Codice Fiscale e iscrizione Registro Imprese di Milano Monza Brianza Lodi n. 10908160012 - Partita IVA n. 01333550323 - Pec: alleanza@pec.alleanza.it - Società iscritta all'Albo Imprese IVASS n. 1.00178, soggetta all'attività di direzione e coordinamento di Assicurazioni Generali S.p.A. ed appartenente al Gruppo Generali, iscritto al n. 026 dell'Albo dei gruppi assicurativi

Documento contenente le informazioni specifiche

Nome del prodotto: Stile Unico di Alleanza

Opzione di investimento: Percorso 5, 6 - JPM Europe Small Cap C ACC EUR
Emittente: JPMorgan Funds
ISIN: LU0129456397
Data del documento: 19/11/2026

Cos'è questa opzione d'investimento?

Obiettivi dell'opzione di investimento: Per le informazioni specifiche, relative ad obiettivi e politica di investimento della presente opzione di investimento, si rimanda al KID (redatto dalla Società emittente) presente sul sito della Compagnia all'indirizzo internet www.alleanza.it/investimento/stile-unico.
Investitori al dettaglio cui si intende commercializzare l'opzione di investimento: Il tipo di cliente varia a seconda del Percorso scelto. Stile Unico di Alleanza è un prodotto di investimento assicurativo, caratterizzato da percorsi rivolti a clienti retail o professionali, con un bisogno di investimento e conoscenza o esperienza almeno sui prodotti assicurativi di investimento (IBIPs) che prevedono una molteplicità di opzioni di investimento declinate sulla possibilità per il cliente di scegliere liberamente tra diversi sottostanti/combinazioni di sottostanti l'allocazione dell'investimento, e per la copertura facoltativa, che abbiano manifestato anche un bisogno di protezione. Ciascun percorso si rivolge inoltre a diverse tipologie di clienti diversificati come segue: il "Percorso d'investimento 5" è rivolto a clienti con un bisogno di investimento, che punta almeno a una moderata crescita del capitale, con un orizzonte temporale almeno medio (a partire da 6 anni), un profilo di rischio almeno medio e capacità di sostenere almeno perdite contenute del valore dell'investimento; il "Percorso d'investimento 6" è rivolto a clienti con un bisogno di investimento, che punta ad una crescita anche più che moderata del capitale, con un orizzonte temporale almeno medio (a partire da 6 anni), un profilo di rischio almeno medio alto e capacità di sostenere perdite apprezzabili del valore dell'investimento".

Quali sono i rischi e qual è il potenziale rendimento?

Indicatore di rischio

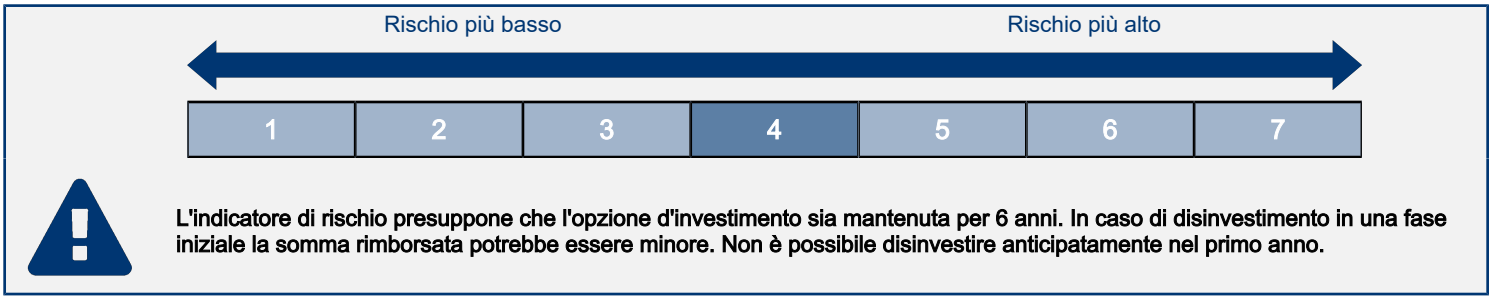

L'indicatore di rischio presuppone che l'opzione d'investimento sia mantenuta per 6 anni. In caso di disinvestimento in una fase iniziale la somma rimborsata potrebbe essere minore. Non è possibile disinvestire anticipatamente nel primo anno.

L'indicatore di rischio è un'indicazione orientativa del livello di rischio di questa opzione di investimento rispetto ad altri prodotti. Esso esprime la probabilità che l'opzione d'investimento subisca perdite monetarie a causa di movimenti sul mercato o a causa dell'incapacità dell'Impresa di pagarvi quanto dovuto.
Abbiamo classificato questa opzione di investimento al livello 4 su 7 che corrisponde alla classe di rischio media.
Le condizioni per il disinvestimento nei primi 4 anni sono descritte nella sezione "Per quanto tempo devo detenerlo? Posso ritirare il capitale prematuramente?".

Scenari di performance

Il possibile rimborso dipenderà dall'andamento futuro dei mercati, che è incerto e non può essere previsto con esattezza. Lo scenario sfavorevole, lo scenario moderato e lo scenario favorevole riportati sono illustrazioni basate sulla performance peggiore, la performance media e la performance migliore del prodotto negli ultimi 11 anni. Nel futuro i mercati potrebbero avere un andamento molto diverso.

Periodo di detenzione raccomandato: 6 anni
Esempio di investimento: € 10.000

		In caso di uscita dopo 1 anno	In caso di uscita dopo 6 anni
Premio assicurativo: € 0			
Scenari di sopravvivenza			
Minimo	**Non esiste un rendimento minimo garantito in caso di riscatto. Potreste perdere il vostro intero investimento o parte di esso.**		
Stress	**Possibile rimborso al netto dei costi**	**€ 3.685**	**€ 2.259**
	Rendimento medio per ciascun anno	*-63,15%*	*-21,96%*
Sfavorevole	**Possibile rimborso al netto dei costi**	**€ 6.461**	**€ 8.634**
	Rendimento medio per ciascun anno	*-35,39%*	*-2,42%*
Moderato	**Possibile rimborso al netto dei costi**	**€ 10.339**	**€ 12.609**
	Rendimento medio per ciascun anno	*3,39%*	*3,94%*
Favorevole	**Possibile rimborso al netto dei costi**	**€ 16.112**	**€ 19.021**
	Rendimento medio per ciascun anno	*61,12%*	*11,31%*
Scenario di morte			
In caso di decesso dell'Assicurato	**Possibile rimborso a favore dei vostri beneficiari al netto dei costi**	**€ 10.735**	**€ 12.634**
Premio assicurativo preso nel tempo		**€ 0**	**€ 0**

Le cifre riportate comprendono tutti i costi del prodotto in quanto tale, e comprendono i costi di distribuzione del prodotto. Le cifre non tengono conto della vostra situazione fiscale personale, che può incidere anch'essa sull'importo del rimborso.
Gli scenari sono una rappresentazione dei risultati dell'investimento che ragionevolmente potranno avverarsi, in condizioni di mercato sia favorevoli sia sfavorevoli. Varieranno a seconda della performance del mercato e del momento in cui è richiesto il riscatto. Si rappresentano anche i possibili risultati in caso di decesso ipotizzando lo scenario moderato.

Lo scenario di stress indica quale potrebbe essere l'importo rimborsato in circostanze di mercato estreme.

Quali sono i costi?

Andamento dei costi nel tempo

Le tabelle mostrano gli importi prelevati dall'investimento per coprire diversi tipi di costi. Tali importi dipendono dall'entità dell'investimento, dalla durata della detenzione del prodotto e dall'andamento del prodotto. Gli importi sono qui riportati a fini illustrativi e si basano su un importo esemplificativo dell'investimento e su diversi possibili periodi di investimento. Si è ipotizzato quanto segue:
— Nel primo anno recupero dell'importo investito (rendimento annuo dello 0%). Per gli altri periodi di detenzione si è ipotizzato che il prodotto abbia la performance indicata nello scenario moderato
— 10.000 EUR di investimento.

	In caso di uscita dopo 1 anno	In caso di uscita dopo 6 anni
Costi totali	**€ 807**	**€ 2.945**
Incidenza annuale dei costi (*)	**8,07%**	**4,45% ogni anno**

(*) Dimostra come i costi riducano ogni anno il rendimento nel corso del periodo di detenzione. Ad esempio, se l'uscita avviene nel periodo di detenzione raccomandato, si prevede che il rendimento medio annuo sarà pari al 8,39% prima dei costi e al 3,94% al netto dei costi. Una parte dei costi può essere condivisa con la persona che vende il prodotto per coprire i servizi che fornisce.

Composizione dei costi

Costi una tantum di ingresso o di uscita		Incidenza annuale dei costi in caso di uscita dopo 6 anni
Costi di ingresso	Non vengono applicati costi per l'acquisizione del contratto.	**0,00%**
Costi di uscita	Si applicano costi di uscita solo se voi disinvestite nei primi 4 anni (il costo è una percentuale del capitale assicurato decrescente in base agli anni trascorsi dall'inizio del contratto). I costi di uscita sono indicati come 'N/A' nella colonna successiva in quanto non si applicano se il prodotto è conservato fino al periodo di detenzione raccomandato.	**N/A**
Costi correnti registrati ogni anno		
Commissioni di gestione e altri costi amministrativi o di esercizio	Costo percentuale sul valore del contratto investito in quote. Si tratta di una stima basata sui costi effettivi dell'ultimo anno.	**4,45%**
Costi di transazione	dallo del valore dell'investimento all'anno. Si tratta di una stima dei costi sostenuti per l'acquisto e la vendita degli investimenti sottostanti per il prodotto. L'importo effettivo varierà a seconda di quanto viene acquistato e venduto.	**0,00%**
Oneri accessori sostenuti in determinate condizioni		
Commissioni di performance	Costi percentuali in base all'eventuale maggior rendimento conseguito dal fondo esterno rispetto a un parametro di riferimento. L'importo effettivo varierà a seconda dell'andamento dell'investimento. La stima dei costi aggregati di cui sopra comprende la media degli ultimi 5 anni.	**0,00%**

Alleanza Assicurazioni S.p.A. - Sede Legale: Piazza Tre Torri 1 - 20145 Milano - Tel. +39 02 40824111 - www.alleanza.it
Capitale Sociale Euro 210.000.000,00 i.v. - Codice Fiscale e iscrizione Registro Imprese di Milano Monza Brianza Lodi n. 10908160012 - Partita IVA n. 01333550323 - Pec: alleanza@pec.alleanza.it - Società iscritta all'Albo Imprese IVASS n. 1.00178, soggetta all'attività di direzione e coordinamento di Assicurazioni Generali S.p.A. ed appartenente al Gruppo Generali, iscritto al n. 026 dell'Albo dei gruppi assicurativi

Documento contenente le informazioni specifiche

Nome del prodotto: Stile Unico di Alleanza

Opzione di investimento: Percorso 5, 6 - JPMORGAN ETFS - GLOBAL RESEARCH ENHANCED INDEX EQ
Emittente: JPMorgan
ISIN: IE00BF4G6Y48
Data del documento: 19/11/2026

Cos'è questa opzione d'investimento?

Obiettivi dell'opzione di investimento: Per le informazioni specifiche, relative ad obiettivi e politica di investimento della presente opzione di investimento, si rimanda al KID (redatto dalla Società emittente) presente sul sito della Compagnia all'indirizzo internet www.alleanza.it/investimento/stile-unico.
Investitori al dettaglio cui si intende commercializzare l'opzione di investimento: Il tipo di cliente varia a seconda del Percorso scelto. Stile Unico di Alleanza è un prodotto di investimento assicurativo, caratterizzato da percorsi rivolti a clienti retail o professionali, con un bisogno di investimento e conoscenza o esperienza almeno sui prodotti assicurativi di investimento (IBIPs) che prevedono una molteplicità di opzioni di investimento declinate sulla possibilità per il cliente di scegliere liberamente tra diversi sottostanti/combinazioni di sottostanti l'allocazione dell'investimento, e per la copertura facoltativa, che abbiano manifestato anche un bisogno di protezione. Ciascun percorso si rivolge inoltre a diverse tipologie di clienti diversificati come segue: il "Percorso d'investimento 5" è rivolto a clienti con un bisogno di investimento, che punta almeno a una moderata crescita del capitale, con un orizzonte temporale almeno medio (a partire da 6 anni), un profilo di rischio almeno medio e capacità di sostenere almeno perdite contenute del valore dell'investimento; il "Percorso d'investimento 6" è rivolto a clienti con un bisogno di investimento, che punta ad una crescita anche più che moderata del capitale, con un orizzonte temporale almeno medio (a partire da 6 anni), un profilo di rischio almeno medio alto e capacità di sostenere perdite apprezzabili del valore dell'investimento".

Quali sono i rischi e qual è il potenziale rendimento?

Indicatore di rischio

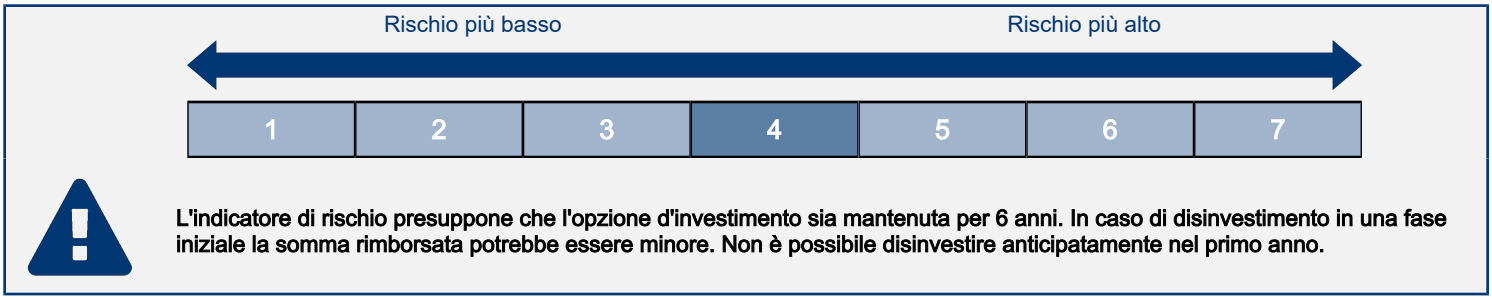

L'indicatore di rischio presuppone che l'opzione d'investimento sia mantenuta per 6 anni. In caso di disinvestimento in una fase iniziale la somma rimborsata potrebbe essere minore. Non è possibile disinvestire anticipatamente nel primo anno.

L'indicatore di rischio è un'indicazione orientativa del livello di rischio di questa opzione di investimento rispetto ad altri prodotti. Esso esprime la probabilità che l'opzione d'investimento subisca perdite monetarie a causa di movimenti sul mercato o a causa dell'incapacità dell'Impresa di pagarvi quanto dovuto.
Abbiamo classificato questa opzione di investimento al livello 4 su 7 che corrisponde alla classe di rischio media.
Le condizioni per il disinvestimento nei primi 4 anni sono descritte nella sezione "Per quanto tempo devo detenerlo? Posso ritirare il capitale prematuramente?".

Scenari di performance

Il possibile rimborso dipenderà dall'andamento futuro dei mercati, che è incerto e non può essere previsto con esattezza. Lo scenario sfavorevole, lo scenario moderato e lo scenario favorevole riportati sono illustrazioni basate sulla performance peggiore, la performance media e la performance migliore del prodotto negli ultimi 11 anni. Nel futuro i mercati potrebbero avere un andamento molto diverso.

Periodo di detenzione raccomandato: 6 anni
Esempio di investimento: € 10.000
Premio assicurativo: € 0

		In caso di uscita dopo 1 anno	In caso di uscita dopo 6 anni
Scenari di sopravvivenza			
Minimo	**Non esiste un rendimento minimo garantito in caso di riscatto. Potreste perdere il vostro intero investimento o parte di esso.**		
Stress	**Possibile rimborso al netto dei costi**	**€ 3.919**	**€ 2.864**
	Rendimento medio per ciascun anno	*-60,81%*	*-18,81%*
Sfavorevole	**Possibile rimborso al netto dei costi**	**€ 8.279**	**€ 9.862**
	Rendimento medio per ciascun anno	*-17,21%*	*-0,23%*
Moderato	**Possibile rimborso al netto dei costi**	**€ 10.256**	**€ 17.200**
	Rendimento medio per ciascun anno	*2,56%*	*9,46%*
Favorevole	**Possibile rimborso al netto dei costi**	**€ 13.591**	**€ 22.065**
	Rendimento medio per ciascun anno	*35,91%*	*14,10%*
Scenario di morte			
In caso di decesso dell'Assicurato	**Possibile rimborso a favore dei vostri beneficiari al netto dei costi**	**€ 10.649**	**€ 17.234**
Premio assicurativo preso nel tempo		**€ 0**	**€ 0**

Le cifre riportate comprendono tutti i costi del prodotto in quanto tale, e comprendono i costi di distribuzione del prodotto. Le cifre non tengono conto della vostra situazione fiscale personale, che può incidere anch'essa sull'importo del rimborso.
Gli scenari sono una rappresentazione dei risultati dell'investimento che ragionevolmente potranno avverarsi, in condizioni di mercato sia favorevoli sia sfavorevoli. Varieranno a seconda della performance del mercato e del momento in cui è richiesto il riscatto. Si rappresentano anche i possibili risultati in caso di decesso ipotizzando lo scenario moderato.

Lo scenario di stress indica quale potrebbe essere l'importo rimborsato in circostanze di mercato estreme.

Quali sono i costi?

Andamento dei costi nel tempo

Le tabelle mostrano gli importi prelevati dall'investimento per coprire diversi tipi di costi. Tali importi dipendono dall'entità dell'investimento, dalla durata della detenzione del prodotto e dall'andamento del prodotto. Gli importi sono qui riportati a fini illustrativi e si basano su un importo esemplificativo dell'investimento e su diversi possibili periodi di investimento. Si è ipotizzato quanto segue:
— Nel primo anno recupero dell'importo investito (rendimento annuo dello 0%). Per gli altri periodi di detenzione si è ipotizzato che il prodotto abbia la performance indicata nello scenario moderato
— 10.000 EUR di investimento.

	In caso di uscita dopo 1 anno	In caso di uscita dopo 6 anni
Costi totali	**€ 634**	**€ 2.154**
Incidenza annuale dei costi (*)	**6,34%**	**2,87% ogni anno**

(*) Dimostra come i costi riducano ogni anno il rendimento nel corso del periodo di detenzione. Ad esempio, se l'uscita avviene nel periodo di detenzione raccomandato, si prevede che il rendimento medio annuo sarà pari al 12,33% prima dei costi e al 9,46% al netto dei costi. Una parte dei costi può essere condivisa con la persona che vende il prodotto per coprire i servizi che fornisce.

Composizione dei costi

Costi una tantum di ingresso o di uscita		Incidenza annuale dei costi in caso di uscita dopo 6 anni
Costi di ingresso	Non vengono applicati costi per l'acquisizione del contratto.	**0,00%**
Costi di uscita	Si applicano costi di uscita solo se voi disinvestite nei primi 4 anni (il costo è una percentuale del capitale assicurato decrescente in base agli anni trascorsi dall'inizio del contratto). I costi di uscita sono indicati come 'N/A' nella colonna successiva in quanto non si applicano se il prodotto è conservato fino al periodo di detenzione raccomandato.	**N/A**
Costi correnti registrati ogni anno		
Commissioni di gestione e altri costi amministrativi o di esercizio	Costo percentuale sul valore del contratto investito in quote. Si tratta di una stima basata sui costi effettivi dell'ultimo anno.	**2,87%**
Costi di transazione	dallo del valore dell'investimento all'anno. Si tratta di una stima dei costi sostenuti per l'acquisto e la vendita degli investimenti sottostanti per il prodotto. L'importo effettivo varierà a seconda di quanto viene acquistato e venduto.	**0,00%**
Oneri accessori sostenuti in determinate condizioni		
Commissioni di performance	Costi percentuali in base all'eventuale maggior rendimento conseguito dal fondo esterno rispetto a un parametro di riferimento. L'importo effettivo varierà a seconda dell'andamento dell'investimento. La stima dei costi aggregati di cui sopra comprende la media degli ultimi 5 anni.	**0,00%**

Alleanza Assicurazioni S.p.A. - Sede Legale: Piazza Tre Torri 1 - 20145 Milano - Tel. +39 02 40824111 - www.alleanza.it
Capitale Sociale Euro 210.000.000,00 i.v. - Codice Fiscale e iscrizione Registro Imprese di Milano Monza Brianza Lodi n. 10908160012 - Partita IVA n. 01333550323 - Pec: alleanza@pec.alleanza.it - Società iscritta all'Albo Imprese IVASS n. 1.00178, soggetta all'attività di direzione e coordinamento di Assicurazioni Generali S.p.A. ed appartenente al Gruppo Generali, iscritto al n. 026 dell'Albo dei gruppi assicurativi

Documento contenente le informazioni specifiche

Nome del prodotto: Stile Unico di Alleanza

Opzione di investimento: Percorso 5, 6 - LUX IM - AI & DATA E3X
Emittente: BGFML
ISIN: LU3124374656
Data del documento: 19/11/2026

Cos'è questa opzione d'investimento?

Obiettivi dell'opzione di investimento: Per le informazioni specifiche, relative ad obiettivi e politica di investimento della presente opzione di investimento, si rimanda al KID (redatto dalla Società emittente) presente sul sito della Compagnia all'indirizzo internet www.alleanza.it/investimento/stile-unico.
Investitori al dettaglio cui si intende commercializzare l'opzione di investimento: Il tipo di cliente varia a seconda del Percorso scelto. Stile Unico di Alleanza è un prodotto di investimento assicurativo, caratterizzato da percorsi rivolti a clienti retail o professionali, con un bisogno di investimento e conoscenza o esperienza almeno sui prodotti assicurativi di investimento (IBIPs) che prevedono una molteplicità di opzioni di investimento declinate sulla possibilità per il cliente di scegliere liberamente tra diversi sottostanti/combinazioni di sottostanti l'allocazione dell'investimento, e per la copertura facoltativa, che abbiano manifestato anche un bisogno di protezione. Ciascun percorso si rivolge inoltre a diverse tipologie di clienti diversificati come segue: il "Percorso d'investimento 5" è rivolto a clienti con un bisogno di investimento, che punta almeno a una moderata crescita del capitale, con un orizzonte temporale almeno medio (a partire da 6 anni), un profilo di rischio almeno medio e capacità di sostenere almeno perdite contenute del valore dell'investimento; il "Percorso d'investimento 6" è rivolto a clienti con un bisogno di investimento, che punta ad una crescita anche più che moderata del capitale, con un orizzonte temporale almeno medio (a partire da 6 anni), un profilo di rischio almeno medio alto e capacità di sostenere perdite apprezzabili del valore dell'investimento".

Quali sono i rischi e qual è il potenziale rendimento?

Indicatore di rischio

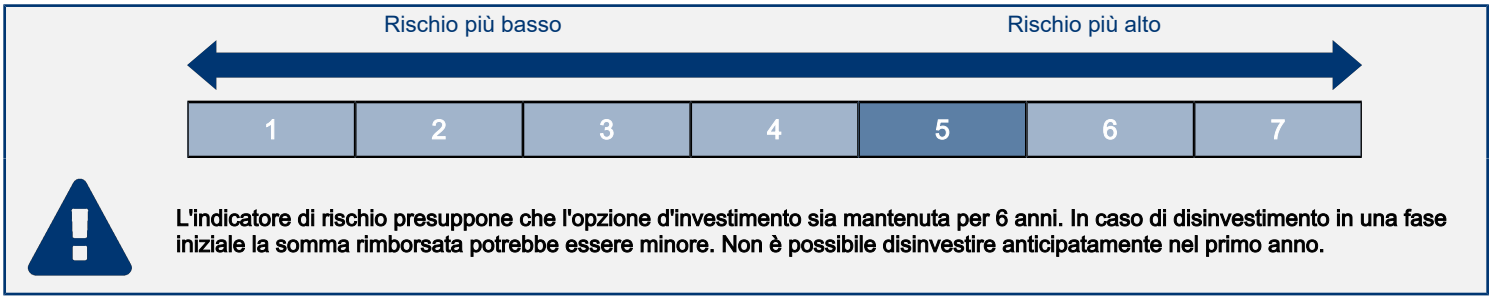

L'indicatore di rischio presuppone che l'opzione d'investimento sia mantenuta per 6 anni. In caso di disinvestimento in una fase iniziale la somma rimborsata potrebbe essere minore. Non è possibile disinvestire anticipatamente nel primo anno.

L'indicatore di rischio è un'indicazione orientativa del livello di rischio di questa opzione di investimento rispetto ad altri prodotti. Esso esprime la probabilità che l'opzione d'investimento subisca perdite monetarie a causa di movimenti sul mercato o a causa dell'incapacità dell'Impresa di pagarvi quanto dovuto.
Abbiamo classificato questa opzione di investimento al livello 5 su 7 che corrisponde alla classe di rischio medio-alta.
Le condizioni per il disinvestimento nei primi 4 anni sono descritte nella sezione "Per quanto tempo devo detenerlo? Posso ritirare il capitale prematuramente?".

Scenari di performance

Il possibile rimborso dipenderà dall'andamento futuro dei mercati, che è incerto e non può essere previsto con esattezza. Lo scenario sfavorevole, lo scenario moderato e lo scenario favorevole riportati sono illustrazioni basate sulla performance peggiore, la performance media e la performance migliore del prodotto negli ultimi 11 anni. Nel futuro i mercati potrebbero avere un andamento molto diverso.

Periodo di detenzione raccomandato: 6 anni
Esempio di investimento: € 10.000
Premio assicurativo: € 0

		In caso di uscita dopo 1 anno	In caso di uscita dopo 6 anni
Scenari di sopravvivenza			
Minimo	**Non esiste un rendimento minimo garantito in caso di riscatto. Potreste perdere il vostro intero investimento o parte di esso.**		
Stress	**Possibile rimborso al netto dei costi**	**€ 3.378**	**€ 1.695**
	Rendimento medio per ciascun anno	*-66,22%*	*-25,61%*
Sfavorevole	**Possibile rimborso al netto dei costi**	**€ 6.216**	**€ 9.689**
	Rendimento medio per ciascun anno	*-37,84%*	*-0,53%*
Moderato	**Possibile rimborso al netto dei costi**	**€ 10.789**	**€ 17.874**
	Rendimento medio per ciascun anno	*7,89%*	*10,16%*
Favorevole	**Possibile rimborso al netto dei costi**	**€ 15.561**	**€ 23.657**
	Rendimento medio per ciascun anno	*55,61%*	*15,43%*
Scenario di morte			
In caso di decesso dell'Assicurato	**Possibile rimborso a favore dei vostri beneficiari al netto dei costi**	**€ 11.203**	**€ 17.910**
Premio assicurativo preso nel tempo		**€ 0**	**€ 0**

Le cifre riportate comprendono tutti i costi del prodotto in quanto tale, e comprendono i costi di distribuzione del prodotto. Le cifre non tengono conto della vostra situazione fiscale personale, che può incidere anch'essa sull'importo del rimborso.
Gli scenari sono una rappresentazione dei risultati dell'investimento che ragionevolmente potranno avverarsi, in condizioni di mercato sia favorevoli sia sfavorevoli. Varieranno a seconda della performance del mercato e del momento in cui è richiesto il riscatto. Si rappresentano anche i possibili risultati in caso di decesso ipotizzando lo scenario moderato.

Lo scenario di stress indica quale potrebbe essere l'importo rimborsato in circostanze di mercato estreme.

Quali sono i costi?

Andamento dei costi nel tempo

Le tabelle mostrano gli importi prelevati dall'investimento per coprire diversi tipi di costi. Tali importi dipendono dall'entità dell'investimento, dalla durata della detenzione del prodotto e dall'andamento del prodotto. Gli importi sono qui riportati a fini illustrativi e si basano su un importo esemplificativo dell'investimento e su diversi possibili periodi di investimento. Si è ipotizzato quanto segue:
— Nel primo anno recupero dell'importo investito (rendimento annuo dello 0%). Per gli altri periodi di detenzione si è ipotizzato che il prodotto abbia la performance indicata nello scenario moderato
— 10.000 EUR di investimento.

	In caso di uscita dopo 1 anno	In caso di uscita dopo 6 anni
Costi totali	**€ 951**	**€ 4.840**
Incidenza annuale dei costi (*)	**9,51%**	**6,25% ogni anno**

(*) Dimostra come i costi riducano ogni anno il rendimento nel corso del periodo di detenzione. Ad esempio, se l'uscita avviene nel periodo di detenzione raccomandato, si prevede che il rendimento medio annuo sarà pari al 16,41% prima dei costi e al 10,16% al netto dei costi. Una parte dei costi può essere condivisa con la persona che vende il prodotto per coprire i servizi che fornisce.

Composizione dei costi

Costi una tantum di ingresso o di uscita		Incidenza annuale dei costi in caso di uscita dopo 6 anni
Costi di ingresso	Non vengono applicati costi per l'acquisizione del contratto.	**0,00%**
Costi di uscita	Si applicano costi di uscita solo se voi disinvestite nei primi 4 anni (il costo è una percentuale del capitale assicurato decrescente in base agli anni trascorsi dall'inizio del contratto). I costi di uscita sono indicati come 'N/A' nella colonna successiva in quanto non si applicano se il prodotto è conservato fino al periodo di detenzione raccomandato.	**N/A**
Costi correnti registrati ogni anno		
Commissioni di gestione e altri costi amministrativi o di esercizio	Costo percentuale sul valore del contratto investito in quote. Si tratta di una stima basata sui costi effettivi dell'ultimo anno.	**4,80%**
Costi di transazione	dallo del valore dell'investimento all'anno. Si tratta di una stima dei costi sostenuti per l'acquisto e la vendita degli investimenti sottostanti per il prodotto. L'importo effettivo varierà a seconda di quanto viene acquistato e venduto.	**0,00%**
Oneri accessori sostenuti in determinate condizioni		
Commissioni di performance	Costi percentuali in base all'eventuale maggior rendimento conseguito dal fondo esterno rispetto a un parametro di riferimento. L'importo effettivo varierà a seconda dell'andamento dell'investimento. La stima dei costi aggregati di cui sopra comprende la media degli ultimi 5 anni.	**1,45%**

Alleanza Assicurazioni S.p.A. - Sede Legale: Piazza Tre Torri 1 - 20145 Milano - Tel. +39 02 40824111 - www.alleanza.it
Capitale Sociale Euro 210.000.000,00 i.v. - Codice Fiscale e iscrizione Registro Imprese di Milano Monza Brianza Lodi n. 10908160012 - Partita IVA n. 01333550323 - Pec: alleanza@pec.alleanza.it - Società iscritta all'Albo Imprese IVASS n. 1.00178, soggetta all'attività di direzione e coordinamento di Assicurazioni Generali S.p.A. ed appartenente al Gruppo Generali, iscritto al n. 026 dell'Albo dei gruppi assicurativi

Documento contenente le informazioni specifiche

Nome del prodotto: Stile Unico di Alleanza

Opzione di investimento: Percorso 5, 6 - LUX IM - ALLIANCEBERNSTEIN US GROWTH E3HX
Emittente: LUX IM
ISIN: LU3124373682
Data del documento: 19/11/2026

Cos'è questa opzione d'investimento?

Obiettivi dell'opzione di investimento: Per le informazioni specifiche, relative ad obiettivi e politica di investimento della presente opzione di investimento, si rimanda al KID (redatto dalla Società emittente) presente sul sito della Compagnia all'indirizzo internet www.alleanza.it/investimento/stile-unico.
Investitori al dettaglio cui si intende commercializzare l'opzione di investimento: Il tipo di cliente varia a seconda del Percorso scelto. Stile Unico di Alleanza è un prodotto di investimento assicurativo, caratterizzato da percorsi rivolti a clienti retail o professionali, con un bisogno di investimento e conoscenza o esperienza almeno sui prodotti assicurativi di investimento (IBIPs) che prevedono una molteplicità di opzioni di investimento declinate sulla possibilità per il cliente di scegliere liberamente tra diversi sottostanti/combinazioni di sottostanti l'allocazione dell'investimento, e per la copertura facoltativa, che abbiano manifestato anche un bisogno di protezione. Ciascun percorso si rivolge inoltre a diverse tipologie di clienti diversificati come segue: il "Percorso d'investimento 5" è rivolto a clienti con un bisogno di investimento, che punta almeno a una moderata crescita del capitale, con un orizzonte temporale almeno medio (a partire da 6 anni), un profilo di rischio almeno medio e capacità di sostenere almeno perdite contenute del valore dell'investimento; il "Percorso d'investimento 6" è rivolto a clienti con un bisogno di investimento, che punta ad una crescita anche più che moderata del capitale, con un orizzonte temporale almeno medio (a partire da 6 anni), un profilo di rischio almeno medio alto e capacità di sostenere perdite apprezzabili del valore dell'investimento".

Quali sono i rischi e qual è il potenziale rendimento?

Indicatore di rischio

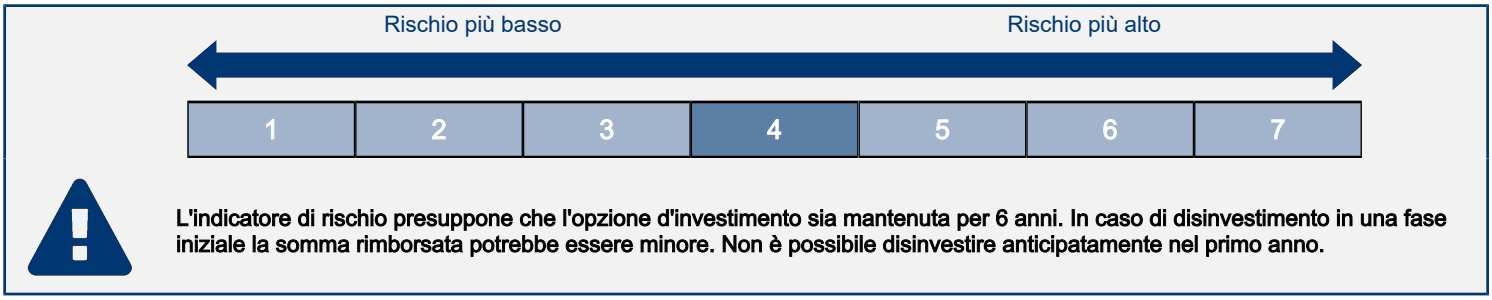

L'indicatore di rischio presuppone che l'opzione d'investimento sia mantenuta per 6 anni. In caso di disinvestimento in una fase iniziale la somma rimborsata potrebbe essere minore. Non è possibile disinvestire anticipatamente nel primo anno.

L'indicatore di rischio è un'indicazione orientativa del livello di rischio di questa opzione di investimento rispetto ad altri prodotti. Esso esprime la probabilità che l'opzione d'investimento subisca perdite monetarie a causa di movimenti sul mercato o a causa dell'incapacità dell'Impresa di pagarvi quanto dovuto.
Abbiamo classificato questa opzione di investimento al livello 4 su 7 che corrisponde alla classe di rischio media.
Le condizioni per il disinvestimento nei primi 4 anni sono descritte nella sezione "Per quanto tempo devo detenerlo? Posso ritirare il capitale prematuramente?".

Scenari di performance

Il possibile rimborso dipenderà dall'andamento futuro dei mercati, che è incerto e non può essere previsto con esattezza. Lo scenario sfavorevole, lo scenario moderato e lo scenario favorevole riportati sono illustrazioni basate sulla performance peggiore, la performance media e la performance migliore del prodotto negli ultimi 11 anni. Nel futuro i mercati potrebbero avere un andamento molto diverso.

Periodo di detenzione raccomandato: 6 anni
Esempio di investimento: € 10.000
Premio assicurativo: € 0

		In caso di uscita dopo 1 anno	In caso di uscita dopo 6 anni
Scenari di sopravvivenza			
Minimo	**Non esiste un rendimento minimo garantito in caso di riscatto. Potreste perdere il vostro intero investimento o parte di esso.**		
Stress	**Possibile rimborso al netto dei costi**	**€ 4.231**	**€ 2.485**
	Rendimento medio per ciascun anno	*-57,69%*	*-20,71%*
Sfavorevole	**Possibile rimborso al netto dei costi**	**€ 7.113**	**€ 7.831**
	Rendimento medio per ciascun anno	*-28,87%*	*-3,99%*
Moderato	**Possibile rimborso al netto dei costi**	**€ 10.205**	**€ 13.100**
	Rendimento medio per ciascun anno	*2,05%*	*4,60%*
Favorevole	**Possibile rimborso al netto dei costi**	**€ 14.791**	**€ 15.932**
	Rendimento medio per ciascun anno	*47,91%*	*8,07%*
Scenario di morte			
In caso di decesso dell'Assicurato	**Possibile rimborso a favore dei vostri beneficiari al netto dei costi**	**€ 10.596**	**€ 13.126**
Premio assicurativo preso nel tempo		**€ 0**	**€ 0**

Le cifre riportate comprendono tutti i costi del prodotto in quanto tale, e comprendono i costi di distribuzione del prodotto. Le cifre non tengono conto della vostra situazione fiscale personale, che può incidere anch'essa sull'importo del rimborso.
Gli scenari sono una rappresentazione dei risultati dell'investimento che ragionevolmente potranno avverarsi, in condizioni di mercato sia favorevoli sia sfavorevoli. Varieranno a seconda della performance del mercato e del momento in cui è richiesto il riscatto. Si rappresentano anche i possibili risultati in caso di decesso ipotizzando lo scenario moderato.

Lo scenario di stress indica quale potrebbe essere l'importo rimborsato in circostanze di mercato estreme.

Quali sono i costi?

Andamento dei costi nel tempo

Le tabelle mostrano gli importi prelevati dall'investimento per coprire diversi tipi di costi. Tali importi dipendono dall'entità dell'investimento, dalla durata della detenzione del prodotto e dall'andamento del prodotto. Gli importi sono qui riportati a fini illustrativi e si basano su un importo esemplificativo dell'investimento e su diversi possibili periodi di investimento. Si è ipotizzato quanto segue:
— Nel primo anno recupero dell'importo investito (rendimento annuo dello 0%). Per gli altri periodi di detenzione si è ipotizzato che il prodotto abbia la performance indicata nello scenario moderato
— 10.000 EUR di investimento.

	In caso di uscita dopo 1 anno	In caso di uscita dopo 6 anni
Costi totali	**€ 932**	**€ 3.842**
Incidenza annuale dei costi (*)	**9,32%**	**5,74% ogni anno**

(*) Dimostra come i costi riducano ogni anno il rendimento nel corso del periodo di detenzione. Ad esempio, se l'uscita avviene nel periodo di detenzione raccomandato, si prevede che il rendimento medio annuo sarà pari al 10,34% prima dei costi e al 4,6% al netto dei costi. Una parte dei costi può essere condivisa con la persona che vende il prodotto per coprire i servizi che fornisce.

Composizione dei costi

Costi una tantum di ingresso o di uscita		Incidenza annuale dei costi in caso di uscita dopo 6 anni
Costi di ingresso	Non vengono applicati costi per l'acquisizione del contratto.	**0,00%**
Costi di uscita	Si applicano costi di uscita solo se voi disinvestite nei primi 4 anni (il costo è una percentuale del capitale assicurato decrescente in base agli anni trascorsi dall'inizio del contratto). I costi di uscita sono indicati come 'N/A' nella colonna successiva in quanto non si applicano se il prodotto è conservato fino al periodo di detenzione raccomandato.	**N/A**
Costi correnti registrati ogni anno		
Commissioni di gestione e altri costi amministrativi o di esercizio	Costo percentuale sul valore del contratto investito in quote. Si tratta di una stima basata sui costi effettivi dell'ultimo anno.	**4,54%**
Costi di transazione	dallo del valore dell'investimento all'anno. Si tratta di una stima dei costi sostenuti per l'acquisto e la vendita degli investimenti sottostanti per il prodotto. L'importo effettivo varierà a seconda di quanto viene acquistato e venduto.	**0,00%**
Oneri accessori sostenuti in determinate condizioni		
Commissioni di performance	Costi percentuali in base all'eventuale maggior rendimento conseguito dal fondo esterno rispetto a un parametro di riferimento. L'importo effettivo varierà a seconda dell'andamento dell'investimento. La stima dei costi aggregati di cui sopra comprende la media degli ultimi 5 anni.	**1,20%**

Alleanza Assicurazioni S.p.A. - Sede Legale: Piazza Tre Torri 1 - 20145 Milano - Tel. +39 02 40824111 - www.alleanza.it
Capitale Sociale Euro 210.000.000,00 i.v. - Codice Fiscale e iscrizione Registro Imprese di Milano Monza Brianza Lodi n. 10908160012 - Partita IVA n. 01333550323 - Pec: alleanza@pec.alleanza.it - Società iscritta all'Albo Imprese IVASS n. 1.00178, soggetta all'attività di direzione e coordinamento di Assicurazioni Generali S.p.A. ed appartenente al Gruppo Generali, iscritto al n. 026 dell'Albo dei gruppi assicurativi

Documento contenente le informazioni specifiche

Nome del prodotto: Stile Unico di Alleanza

Opzione di investimento: Percorso 5, 6 - LUX IM - ANIMA STAR HIGH POTENTIAL EUROPE E3X
Emittente: LUX IM
ISIN: LU3469123247
Data del documento: 19/11/2026

Cos'è questa opzione d'investimento?

Obiettivi dell'opzione di investimento: Per le informazioni specifiche, relative ad obiettivi e politica di investimento della presente opzione di investimento, si rimanda al KID (redatto dalla Società emittente) presente sul sito della Compagnia all'indirizzo internet www.alleanza.it/investimento/stile-unico.
Investitori al dettaglio cui si intende commercializzare l'opzione di investimento: Il tipo di cliente varia a seconda del Percorso scelto. Stile Unico di Alleanza è un prodotto di investimento assicurativo, caratterizzato da percorsi rivolti a clienti retail o professionali, con un bisogno di investimento e conoscenza o esperienza almeno sui prodotti assicurativi di investimento (IBIPs) che prevedono una molteplicità di opzioni di investimento declinate sulla possibilità per il cliente di scegliere liberamente tra diversi sottostanti/combinazioni di sottostanti l'allocazione dell'investimento, e per la copertura facoltativa, che abbiano manifestato anche un bisogno di protezione. Ciascun percorso si rivolge inoltre a diverse tipologie di clienti diversificati come segue: il "Percorso d'investimento 5" è rivolto a clienti con un bisogno di investimento, che punta almeno a una moderata crescita del capitale, con un orizzonte temporale almeno medio (a partire da 6 anni), un profilo di rischio almeno medio e capacità di sostenere almeno perdite contenute del valore dell'investimento; il "Percorso d'investimento 6" è rivolto a clienti con un bisogno di investimento, che punta ad una crescita anche più che moderata del capitale, con un orizzonte temporale almeno medio (a partire da 6 anni), un profilo di rischio almeno medio alto e capacità di sostenere perdite apprezzabili del valore dell'investimento".

Quali sono i rischi e qual è il potenziale rendimento?

Indicatore di rischio

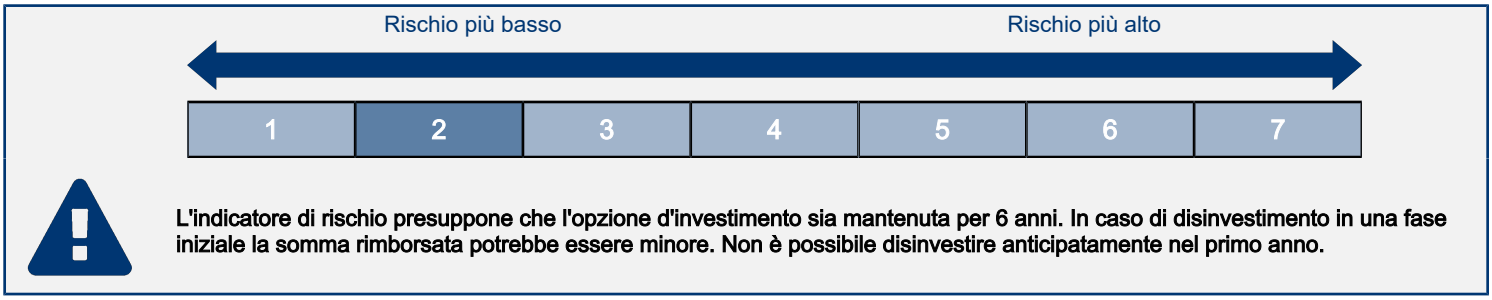

L'indicatore di rischio presuppone che l'opzione d'investimento sia mantenuta per 6 anni. In caso di disinvestimento in una fase iniziale la somma rimborsata potrebbe essere minore. Non è possibile disinvestire anticipatamente nel primo anno.

L'indicatore di rischio è un'indicazione orientativa del livello di rischio di questa opzione di investimento rispetto ad altri prodotti. Esso esprime la probabilità che l'opzione d'investimento subisca perdite monetarie a causa di movimenti sul mercato o a causa dell'incapacità dell'Impresa di pagarvi quanto dovuto.
Abbiamo classificato questa opzione di investimento al livello 2 su 7 che corrisponde alla classe di rischio bassa.
Le condizioni per il disinvestimento nei primi 4 anni sono descritte nella sezione "Per quanto tempo devo detenerlo? Posso ritirare il capitale prematuramente?".

Scenari di performance

Il possibile rimborso dipenderà dall'andamento futuro dei mercati, che è incerto e non può essere previsto con esattezza. Lo scenario sfavorevole, lo scenario moderato e lo scenario favorevole riportati sono illustrazioni basate sulla performance peggiore, la performance media e la performance migliore del prodotto negli ultimi 11 anni. Nel futuro i mercati potrebbero avere un andamento molto diverso.

Periodo di detenzione raccomandato: 6 anni
Esempio di investimento: € 10.000

		In caso di uscita dopo 1 anno	In caso di uscita dopo 6 anni
Premio assicurativo: € 0			
Scenari di sopravvivenza			
Minimo	**Non esiste un rendimento minimo garantito in caso di riscatto. Potreste perdere il vostro intero investimento o parte di esso.**		
Stress	**Possibile rimborso al netto dei costi**	**€ 7.532**	**€ 5.971**
	Rendimento medio per ciascun anno	*-24,68%*	*-8,24%*
Sfavorevole	**Possibile rimborso al netto dei costi**	**€ 8.536**	**€ 7.838**
	Rendimento medio per ciascun anno	*-14,64%*	*-3,98%*
Moderato	**Possibile rimborso al netto dei costi**	**€ 9.518**	**€ 8.747**
	Rendimento medio per ciascun anno	*-4,82%*	*-2,21%*
Favorevole	**Possibile rimborso al netto dei costi**	**€ 10.489**	**€ 10.145**
	Rendimento medio per ciascun anno	*4,89%*	*0,24%*
Scenario di morte			
In caso di decesso dell'Assicurato	**Possibile rimborso a favore dei vostri beneficiari al netto dei costi**	**€ 10.000**	**€ 10.000**
Premio assicurativo preso nel tempo		**€ 0**	**€ 0**

Le cifre riportate comprendono tutti i costi del prodotto in quanto tale, e comprendono i costi di distribuzione del prodotto. Le cifre non tengono conto della vostra situazione fiscale personale, che può incidere anch'essa sull'importo del rimborso.
Gli scenari sono una rappresentazione dei risultati dell'investimento che ragionevolmente potranno avverarsi, in condizioni di mercato sia favorevoli sia sfavorevoli. Varieranno a seconda della performance del mercato e del momento in cui è richiesto il riscatto. Si rappresentano anche i possibili risultati in caso di decesso ipotizzando lo scenario moderato.

Lo scenario di stress indica quale potrebbe essere l'importo rimborsato in circostanze di mercato estreme.

Quali sono i costi?

Andamento dei costi nel tempo

Le tabelle mostrano gli importi prelevati dall'investimento per coprire diversi tipi di costi. Tali importi dipendono dall'entità dell'investimento, dalla durata della detenzione del prodotto e dall'andamento del prodotto. Gli importi sono qui riportati a fini illustrativi e si basano su un importo esemplificativo dell'investimento e su diversi possibili periodi di investimento. Si è ipotizzato quanto segue:
— Nel primo anno recupero dell'importo investito (rendimento annuo dello 0%). Per gli altri periodi di detenzione si è ipotizzato che il prodotto abbia la performance indicata nello scenario moderato
— 10.000 EUR di investimento.

	In caso di uscita dopo 1 anno	In caso di uscita dopo 6 anni
Costi totali	**€ 899**	**€ 2.875**
Incidenza annuale dei costi (*)	**8,99%**	**5,06% ogni anno**

(*) Dimostra come i costi riducano ogni anno il rendimento nel corso del periodo di detenzione. Ad esempio, se l'uscita avviene nel periodo di detenzione raccomandato, si prevede che il rendimento medio annuo sarà pari al 2,85% prima dei costi e al -2,21% al netto dei costi. Una parte dei costi può essere condivisa con la persona che vende il prodotto per coprire i servizi che fornisce.

Composizione dei costi

Costi una tantum di ingresso o di uscita		Incidenza annuale dei costi in caso di uscita dopo 6 anni
Costi di ingresso	Non vengono applicati costi per l'acquisizione del contratto.	**0,00%**
Costi di uscita	Si applicano costi di uscita solo se voi disinvestite nei primi 4 anni (il costo è una percentuale del capitale assicurato decrescente in base agli anni trascorsi dall'inizio del contratto). I costi di uscita sono indicati come 'N/A' nella colonna successiva in quanto non si applicano se il prodotto è conservato fino al periodo di detenzione raccomandato.	**N/A**
Costi correnti registrati ogni anno		
Commissioni di gestione e altri costi amministrativi o di esercizio	Costo percentuale sul valore del contratto investito in quote. Si tratta di una stima basata sui costi effettivi dell'ultimo anno.	**4,30%**
Costi di transazione	dallo del valore dell'investimento all'anno. Si tratta di una stima dei costi sostenuti per l'acquisto e la vendita degli investimenti sottostanti per il prodotto. L'importo effettivo varierà a seconda di quanto viene acquistato e venduto.	**0,00%**
Oneri accessori sostenuti in determinate condizioni		
Commissioni di performance	Costi percentuali in base all'eventuale maggior rendimento conseguito dal fondo esterno rispetto a un parametro di riferimento. L'importo effettivo varierà a seconda dell'andamento dell'investimento. La stima dei costi aggregati di cui sopra comprende la media degli ultimi 5 anni.	**0,76%**

Alleanza Assicurazioni S.p.A. - Sede Legale: Piazza Tre Torri 1 - 20145 Milano - Tel. +39 02 40824111 - www.alleanza.it
Capitale Sociale Euro 210.000.000,00 i.v. - Codice Fiscale e iscrizione Registro Imprese di Milano Monza Brianza Lodi n. 10908160012 - Partita IVA n. 01333550323 - Pec: alleanza@pec.alleanza.it - Società iscritta all'Albo Imprese IVASS n. 1.00178, soggetta all'attività di direzione e coordinamento di Assicurazioni Generali S.p.A. ed appartenente al Gruppo Generali, iscritto al n. 026 dell'Albo dei gruppi assicurativi

Documento contenente le informazioni specifiche

Nome del prodotto: Stile Unico di Alleanza

Opzione di investimento: Percorso 5, 6 - LUX IM - CONSUMER TECH E3X
Emittente: BGFML
ISIN: LU3124377162
Data del documento: 19/11/2026

Cos'è questa opzione d'investimento?

Obiettivi dell'opzione di investimento: Per le informazioni specifiche, relative ad obiettivi e politica di investimento della presente opzione di investimento, si rimanda al KID (redatto dalla Società emittente) presente sul sito della Compagnia all'indirizzo internet www.alleanza.it/investimento/stile-unico.
Investitori al dettaglio cui si intende commercializzare l'opzione di investimento: Il tipo di cliente varia a seconda del Percorso scelto. Stile Unico di Alleanza è un prodotto di investimento assicurativo, caratterizzato da percorsi rivolti a clienti retail o professionali, con un bisogno di investimento e conoscenza o esperienza almeno sui prodotti assicurativi di investimento (IBIPs) che prevedono una molteplicità di opzioni di investimento declinate sulla possibilità per il cliente di scegliere liberamente tra diversi sottostanti/combinazioni di sottostanti l'allocazione dell'investimento, e per la copertura facoltativa, che abbiano manifestato anche un bisogno di protezione. Ciascun percorso si rivolge inoltre a diverse tipologie di clienti diversificati come segue: il "Percorso d'investimento 5" è rivolto a clienti con un bisogno di investimento, che punta almeno a una moderata crescita del capitale, con un orizzonte temporale almeno medio (a partire da 6 anni), un profilo di rischio almeno medio e capacità di sostenere almeno perdite contenute del valore dell'investimento; il "Percorso d'investimento 6" è rivolto a clienti con un bisogno di investimento, che punta ad una crescita anche più che moderata del capitale, con un orizzonte temporale almeno medio (a partire da 6 anni), un profilo di rischio almeno medio alto e capacità di sostenere perdite apprezzabili del valore dell'investimento".

Quali sono i rischi e qual è il potenziale rendimento?

Indicatore di rischio

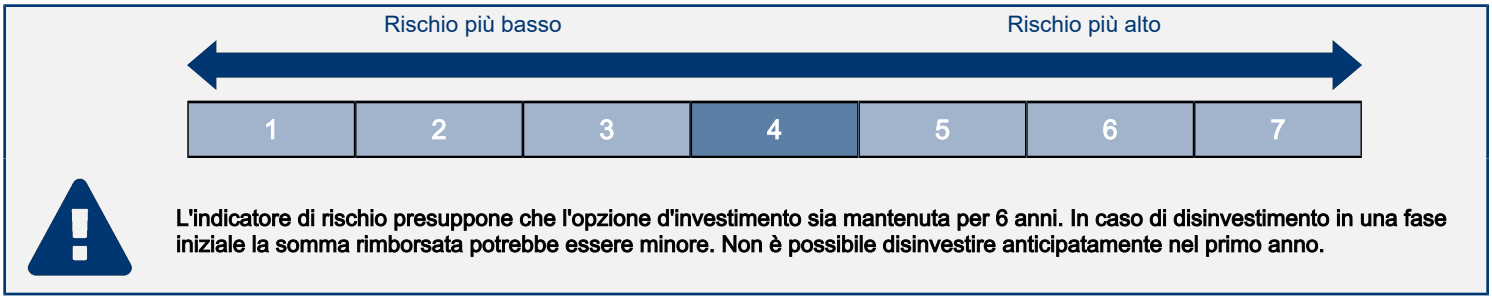

L'indicatore di rischio presuppone che l'opzione d'investimento sia mantenuta per 6 anni. In caso di disinvestimento in una fase iniziale la somma rimborsata potrebbe essere minore. Non è possibile disinvestire anticipatamente nel primo anno.

L'indicatore di rischio è un'indicazione orientativa del livello di rischio di questa opzione di investimento rispetto ad altri prodotti. Esso esprime la probabilità che l'opzione d'investimento subisca perdite monetarie a causa di movimenti sul mercato o a causa dell'incapacità dell'Impresa di pagarvi quanto dovuto.
Abbiamo classificato questa opzione di investimento al livello 4 su 7 che corrisponde alla classe di rischio media.
Le condizioni per il disinvestimento nei primi 4 anni sono descritte nella sezione "Per quanto tempo devo detenerlo? Posso ritirare il capitale prematuramente?".

Scenari di performance

Il possibile rimborso dipenderà dall'andamento futuro dei mercati, che è incerto e non può essere previsto con esattezza. Lo scenario sfavorevole, lo scenario moderato e lo scenario favorevole riportati sono illustrazioni basate sulla performance peggiore, la performance media e la performance migliore del prodotto negli ultimi 11 anni. Nel futuro i mercati potrebbero avere un andamento molto diverso.

Periodo di detenzione raccomandato: 6 anni
Esempio di investimento: € 10.000
Premio assicurativo: € 0

		In caso di uscita dopo 1 anno	In caso di uscita dopo 6 anni
Scenari di sopravvivenza			
Minimo	**Non esiste un rendimento minimo garantito in caso di riscatto. Potreste perdere il vostro intero investimento o parte di esso.**		
Stress	**Possibile rimborso al netto dei costi**	**€ 4.461**	**€ 2.578**
	Rendimento medio per ciascun anno	*-55,39%*	*-20,22%*
Sfavorevole	**Possibile rimborso al netto dei costi**	**€ 6.942**	**€ 6.818**
	Rendimento medio per ciascun anno	*-30,58%*	*-6,18%*
Moderato	**Possibile rimborso al netto dei costi**	**€ 10.052**	**€ 11.981**
	Rendimento medio per ciascun anno	*0,52%*	*3,06%*
Favorevole	**Possibile rimborso al netto dei costi**	**€ 14.400**	**€ 16.108**
	Rendimento medio per ciascun anno	*44,00%*	*8,27%*
Scenario di morte			
In caso di decesso dell'Assicurato	**Possibile rimborso a favore dei vostri beneficiari al netto dei costi**	**€ 10.437**	**€ 12.005**
Premio assicurativo preso nel tempo		**€ 0**	**€ 0**

Le cifre riportate comprendono tutti i costi del prodotto in quanto tale, e comprendono i costi di distribuzione del prodotto. Le cifre non tengono conto della vostra situazione fiscale personale, che può incidere anch'essa sull'importo del rimborso.
Gli scenari sono una rappresentazione dei risultati dell'investimento che ragionevolmente potranno avverarsi, in condizioni di mercato sia favorevoli sia sfavorevoli. Varieranno a seconda della performance del mercato e del momento in cui è richiesto il riscatto. Si rappresentano anche i possibili risultati in caso di decesso ipotizzando lo scenario moderato.

Lo scenario di stress indica quale potrebbe essere l'importo rimborsato in circostanze di mercato estreme.

Quali sono i costi?

Andamento dei costi nel tempo

Le tabelle mostrano gli importi prelevati dall'investimento per coprire diversi tipi di costi. Tali importi dipendono dall'entità dell'investimento, dalla durata della detenzione del prodotto e dall'andamento del prodotto. Gli importi sono qui riportati a fini illustrativi e si basano su un importo esemplificativo dell'investimento e su diversi possibili periodi di investimento. Si è ipotizzato quanto segue:
— Nel primo anno recupero dell'importo investito (rendimento annuo dello 0%). Per gli altri periodi di detenzione si è ipotizzato che il prodotto abbia la performance indicata nello scenario moderato
— 10.000 EUR di investimento.

	In caso di uscita dopo 1 anno	In caso di uscita dopo 6 anni
Costi totali	**€ 959**	**€ 3.849**
Incidenza annuale dei costi (*)	**9,59%**	**5,93% ogni anno**

(*) Dimostra come i costi riducano ogni anno il rendimento nel corso del periodo di detenzione. Ad esempio, se l'uscita avviene nel periodo di detenzione raccomandato, si prevede che il rendimento medio annuo sarà pari al 8,99% prima dei costi e al 3,06% al netto dei costi. Una parte dei costi può essere condivisa con la persona che vende il prodotto per coprire i servizi che fornisce.

Composizione dei costi

Costi una tantum di ingresso o di uscita		Incidenza annuale dei costi in caso di uscita dopo 6 anni
Costi di ingresso	Non vengono applicati costi per l'acquisizione del contratto.	**0,00%**
Costi di uscita	Si applicano costi di uscita solo se voi disinvestite nei primi 4 anni (il costo è una percentuale del capitale assicurato decrescente in base agli anni trascorsi dall'inizio del contratto). I costi di uscita sono indicati come 'N/A' nella colonna successiva in quanto non si applicano se il prodotto è conservato fino al periodo di detenzione raccomandato.	**N/A**
Costi correnti registrati ogni anno		
Commissioni di gestione e altri costi amministrativi o di esercizio	Costo percentuale sul valore del contratto investito in quote. Si tratta di una stima basata sui costi effettivi dell'ultimo anno.	**4,33%**
Costi di transazione	dallo del valore dell'investimento all'anno. Si tratta di una stima dei costi sostenuti per l'acquisto e la vendita degli investimenti sottostanti per il prodotto. L'importo effettivo varierà a seconda di quanto viene acquistato e venduto.	**0,00%**
Oneri accessori sostenuti in determinate condizioni		
Commissioni di performance	Costi percentuali in base all'eventuale maggior rendimento conseguito dal fondo esterno rispetto a un parametro di riferimento. L'importo effettivo varierà a seconda dell'andamento dell'investimento. La stima dei costi aggregati di cui sopra comprende la media degli ultimi 5 anni.	**1,60%**

Alleanza Assicurazioni S.p.A. - Sede Legale: Piazza Tre Torri 1 - 20145 Milano - Tel. +39 02 40824111 - www.alleanza.it
Capitale Sociale Euro 210.000.000,00 i.v. - Codice Fiscale e iscrizione Registro Imprese di Milano Monza Brianza Lodi n. 10908160012 - Partita IVA n. 01333550323 - Pec: alleanza@pec.alleanza.it - Società iscritta all'Albo Imprese IVASS n. 1.00178, soggetta all'attività di direzione e coordinamento di Assicurazioni Generali S.p.A. ed appartenente al Gruppo Generali, iscritto al n. 026 dell'Albo dei gruppi assicurativi

Documento contenente le informazioni specifiche

Nome del prodotto: Stile Unico di Alleanza

Opzione di investimento: Percorso 5, 6 - LUX IM - FIDELITY TECHNOLOGY OPPORTUNITIES FUND E3X
Emittente: LUX IM
ISIN: LU3124379614
Data del documento: 19/11/2026

Cos'è questa opzione d'investimento?

Obiettivi dell'opzione di investimento: Per le informazioni specifiche, relative ad obiettivi e politica di investimento della presente opzione di investimento, si rimanda al KID (redatto dalla Società emittente) presente sul sito della Compagnia all'indirizzo internet www.alleanza.it/investimento/stile-unico.
Investitori al dettaglio cui si intende commercializzare l'opzione di investimento: Il tipo di cliente varia a seconda del Percorso scelto. Stile Unico di Alleanza è un prodotto di investimento assicurativo, caratterizzato da percorsi rivolti a clienti retail o professionali, con un bisogno di investimento e conoscenza o esperienza almeno sui prodotti assicurativi di investimento (IBIPs) che prevedono una molteplicità di opzioni di investimento declinate sulla possibilità per il cliente di scegliere liberamente tra diversi sottostanti/combinazioni di sottostanti l'allocazione dell'investimento, e per la copertura facoltativa, che abbiano manifestato anche un bisogno di protezione. Ciascun percorso si rivolge inoltre a diverse tipologie di clienti diversificati come segue: il "Percorso d'investimento 5" è rivolto a clienti con un bisogno di investimento, che punta almeno a una moderata crescita del capitale, con un orizzonte temporale almeno medio (a partire da 6 anni), un profilo di rischio almeno medio e capacità di sostenere almeno perdite contenute del valore dell'investimento; il "Percorso d'investimento 6" è rivolto a clienti con un bisogno di investimento, che punta ad una crescita anche più che moderata del capitale, con un orizzonte temporale almeno medio (a partire da 6 anni), un profilo di rischio almeno medio alto e capacità di sostenere perdite apprezzabili del valore dell'investimento".

Quali sono i rischi e qual è il potenziale rendimento?

Indicatore di rischio

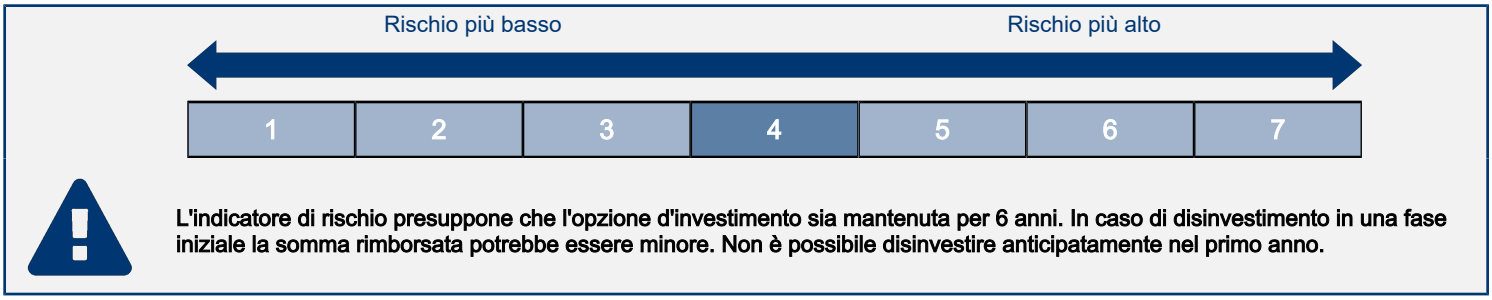

L'indicatore di rischio presuppone che l'opzione d'investimento sia mantenuta per 6 anni. In caso di disinvestimento in una fase iniziale la somma rimborsata potrebbe essere minore. Non è possibile disinvestire anticipatamente nel primo anno.

L'indicatore di rischio è un'indicazione orientativa del livello di rischio di questa opzione di investimento rispetto ad altri prodotti. Esso esprime la probabilità che l'opzione d'investimento subisca perdite monetarie a causa di movimenti sul mercato o a causa dell'incapacità dell'Impresa di pagarvi quanto dovuto.
Abbiamo classificato questa opzione di investimento al livello 4 su 7 che corrisponde alla classe di rischio media.
Le condizioni per il disinvestimento nei primi 4 anni sono descritte nella sezione "Per quanto tempo devo detenerlo? Posso ritirare il capitale prematuramente?".

Scenari di performance

Il possibile rimborso dipenderà dall'andamento futuro dei mercati, che è incerto e non può essere previsto con esattezza. Lo scenario sfavorevole, lo scenario moderato e lo scenario favorevole riportati sono illustrazioni basate sulla performance peggiore, la performance media e la performance migliore del prodotto negli ultimi 11 anni. Nel futuro i mercati potrebbero avere un andamento molto diverso.

Periodo di detenzione raccomandato: 6 anni
Esempio di investimento: € 10.000

		In caso di uscita dopo 1 anno	In caso di uscita dopo 6 anni
Premio assicurativo: € 0			
Scenari di sopravvivenza			
Minimo	**Non esiste un rendimento minimo garantito in caso di riscatto. Potreste perdere il vostro intero investimento o parte di esso.**		
Stress	**Possibile rimborso al netto dei costi**	**€ 3.591**	**€ 1.931**
	Rendimento medio per ciascun anno	*-64,09%*	*-23,97%*
Sfavorevole	**Possibile rimborso al netto dei costi**	**€ 6.464**	**€ 8.520**
	Rendimento medio per ciascun anno	*-35,36%*	*-2,63%*
Moderato	**Possibile rimborso al netto dei costi**	**€ 10.947**	**€ 18.334**
	Rendimento medio per ciascun anno	*9,47%*	*10,63%*
Favorevole	**Possibile rimborso al netto dei costi**	**€ 15.874**	**€ 26.420**
	Rendimento medio per ciascun anno	*58,74%*	*17,58%*
Scenario di morte			
In caso di decesso dell'Assicurato	**Possibile rimborso a favore dei vostri beneficiari al netto dei costi**	**€ 11.367**	**€ 18.371**
Premio assicurativo preso nel tempo		**€ 0**	**€ 0**

Le cifre riportate comprendono tutti i costi del prodotto in quanto tale, e comprendono i costi di distribuzione del prodotto. Le cifre non tengono conto della vostra situazione fiscale personale, che può incidere anch'essa sull'importo del rimborso.
Gli scenari sono una rappresentazione dei risultati dell'investimento che ragionevolmente potranno avverarsi, in condizioni di mercato sia favorevoli sia sfavorevoli. Varieranno a seconda della performance del mercato e del momento in cui è richiesto il riscatto. Si rappresentano anche i possibili risultati in caso di decesso ipotizzando lo scenario moderato.

Lo scenario di stress indica quale potrebbe essere l'importo rimborsato in circostanze di mercato estreme.

Quali sono i costi?

Andamento dei costi nel tempo

Le tabelle mostrano gli importi prelevati dall'investimento per coprire diversi tipi di costi. Tali importi dipendono dall'entità dell'investimento, dalla durata della detenzione del prodotto e dall'andamento del prodotto. Gli importi sono qui riportati a fini illustrativi e si basano su un importo esemplificativo dell'investimento e su diversi possibili periodi di investimento. Si è ipotizzato quanto segue:
— Nel primo anno recupero dell'importo investito (rendimento annuo dello 0%). Per gli altri periodi di detenzione si è ipotizzato che il prodotto abbia la performance indicata nello scenario moderato
— 10.000 EUR di investimento.

	In caso di uscita dopo 1 anno	In caso di uscita dopo 6 anni
Costi totali	**€ 997**	**€ 5.367**
Incidenza annuale dei costi (*)	**9,97%**	**6,77% ogni anno**

(*) Dimostra come i costi riducano ogni anno il rendimento nel corso del periodo di detenzione. Ad esempio, se l'uscita avviene nel periodo di detenzione raccomandato, si prevede che il rendimento medio annuo sarà pari al 17,4% prima dei costi e al 10,63% al netto dei costi. Una parte dei costi può essere condivisa con la persona che vende il prodotto per coprire i servizi che fornisce.

Composizione dei costi

Costi una tantum di ingresso o di uscita		Incidenza annuale dei costi in caso di uscita dopo 6 anni
Costi di ingresso	Non vengono applicati costi per l'acquisizione del contratto.	**0,00%**
Costi di uscita	Si applicano costi di uscita solo se voi disinvestite nei primi 4 anni (il costo è una percentuale del capitale assicurato decrescente in base agli anni trascorsi dall'inizio del contratto). I costi di uscita sono indicati come 'N/A' nella colonna successiva in quanto non si applicano se il prodotto è conservato fino al periodo di detenzione raccomandato.	**N/A**
Costi correnti registrati ogni anno		
Commissioni di gestione e altri costi amministrativi o di esercizio	Costo percentuale sul valore del contratto investito in quote. Si tratta di una stima basata sui costi effettivi dell'ultimo anno.	**4,94%**
Costi di transazione	dallo del valore dell'investimento all'anno. Si tratta di una stima dei costi sostenuti per l'acquisto e la vendita degli investimenti sottostanti per il prodotto. L'importo effettivo varierà a seconda di quanto viene acquistato e venduto.	**0,00%**
Oneri accessori sostenuti in determinate condizioni		
Commissioni di performance	Costi percentuali in base all'eventuale maggior rendimento conseguito dal fondo esterno rispetto a un parametro di riferimento. L'importo effettivo varierà a seconda dell'andamento dell'investimento. La stima dei costi aggregati di cui sopra comprende la media degli ultimi 5 anni.	**1,83%**

Alleanza Assicurazioni S.p.A. - Sede Legale: Piazza Tre Torri 1 - 20145 Milano - Tel. +39 02 40824111 - www.alleanza.it
Capitale Sociale Euro 210.000.000,00 i.v. - Codice Fiscale e iscrizione Registro Imprese di Milano Monza Brianza Lodi n. 10908160012 - Partita IVA n. 01333550323 - Pec: alleanza@pec.alleanza.it - Società iscritta all'Albo Imprese IVASS n. 1.00178, soggetta all'attività di direzione e coordinamento di Assicurazioni Generali S.p.A. ed appartenente al Gruppo Generali, iscritto al n. 026 dell'Albo dei gruppi assicurativi

Documento contenente le informazioni specifiche

Nome del prodotto: Stile Unico di Alleanza

Opzione di investimento: Percorso 5, 6 - LUX IM - FRANKLIN TEMPLETON GOLD AND PRECIOUS METALS E3X
Emittente: LUX IM
ISIN: LU3469199734
Data del documento: 19/11/2026

Cos'è questa opzione d'investimento?

Obiettivi dell'opzione di investimento: Per le informazioni specifiche, relative ad obiettivi e politica di investimento della presente opzione di investimento, si rimanda al KID (redatto dalla Società emittente) presente sul sito della Compagnia all'indirizzo internet www.alleanza.it/investimento/stile-unico.
Investitori al dettaglio cui si intende commercializzare l'opzione di investimento: Il tipo di cliente varia a seconda del Percorso scelto. Stile Unico di Alleanza è un prodotto di investimento assicurativo, caratterizzato da percorsi rivolti a clienti retail o professionali, con un bisogno di investimento e conoscenza o esperienza almeno sui prodotti assicurativi di investimento (IBIPs) che prevedono una molteplicità di opzioni di investimento declinate sulla possibilità per il cliente di scegliere liberamente tra diversi sottostanti/combinazioni di sottostanti l'allocazione dell'investimento, e per la copertura facoltativa, che abbiano manifestato anche un bisogno di protezione. Ciascun percorso si rivolge inoltre a diverse tipologie di clienti diversificati come segue: il "Percorso d'investimento 5" è rivolto a clienti con un bisogno di investimento, che punta almeno a una moderata crescita del capitale, con un orizzonte temporale almeno medio (a partire da 6 anni), un profilo di rischio almeno medio e capacità di sostenere almeno perdite contenute del valore dell'investimento; il "Percorso d'investimento 6" è rivolto a clienti con un bisogno di investimento, che punta ad una crescita anche più che moderata del capitale, con un orizzonte temporale almeno medio (a partire da 6 anni), un profilo di rischio almeno medio alto e capacità di sostenere perdite apprezzabili del valore dell'investimento".

Quali sono i rischi e qual è il potenziale rendimento?

Indicatore di rischio

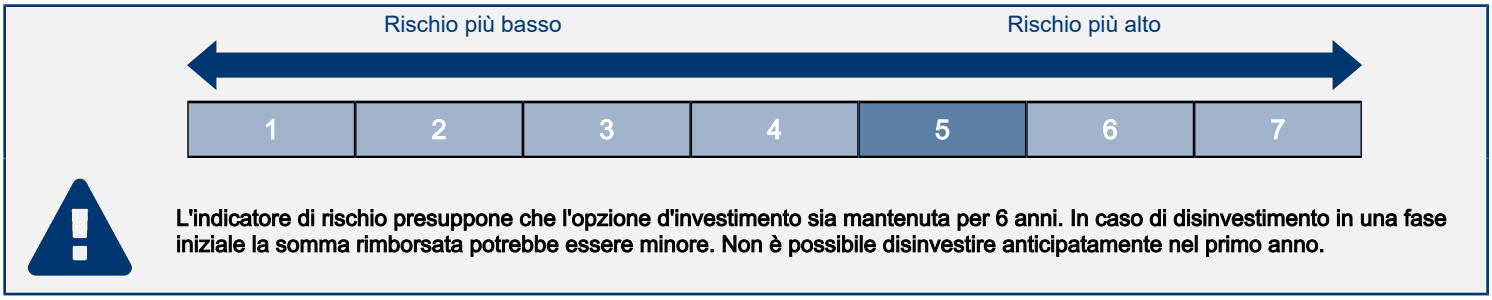

L'indicatore di rischio presuppone che l'opzione d'investimento sia mantenuta per 6 anni. In caso di disinvestimento in una fase iniziale la somma rimborsata potrebbe essere minore. Non è possibile disinvestire anticipatamente nel primo anno.

L'indicatore di rischio è un'indicazione orientativa del livello di rischio di questa opzione di investimento rispetto ad altri prodotti. Esso esprime la probabilità che l'opzione d'investimento subisca perdite monetarie a causa di movimenti sul mercato o a causa dell'incapacità dell'Impresa di pagarvi quanto dovuto.
Abbiamo classificato questa opzione di investimento al livello 5 su 7 che corrisponde alla classe di rischio medio-alta.
Le condizioni per il disinvestimento nei primi 4 anni sono descritte nella sezione "Per quanto tempo devo detenerlo? Posso ritirare il capitale prematuramente?".

Scenari di performance

Il possibile rimborso dipenderà dall'andamento futuro dei mercati, che è incerto e non può essere previsto con esattezza. Lo scenario sfavorevole, lo scenario moderato e lo scenario favorevole riportati sono illustrazioni basate sulla performance peggiore, la performance media e la performance migliore del prodotto negli ultimi 11 anni. Nel futuro i mercati potrebbero avere un andamento molto diverso.

Periodo di detenzione raccomandato: 6 anni
Esempio di investimento: € 10.000

		In caso di uscita dopo 1 anno	In caso di uscita dopo 6 anni
Premio assicurativo: € 0			
Scenari di sopravvivenza			
Minimo	**Non esiste un rendimento minimo garantito in caso di riscatto. Potreste perdere il vostro intero investimento o parte di esso.**		
Stress	**Possibile rimborso al netto dei costi**	**€ 2.399**	**€ 951**
	Rendimento medio per ciascun anno	*-76,01%*	*-32,44%*
Sfavorevole	**Possibile rimborso al netto dei costi**	**€ 6.705**	**€ 7.436**
	Rendimento medio per ciascun anno	*-32,95%*	*-4,82%*
Moderato	**Possibile rimborso al netto dei costi**	**€ 10.360**	**€ 15.883**
	Rendimento medio per ciascun anno	*3,60%*	*8,02%*
Favorevole	**Possibile rimborso al netto dei costi**	**€ 25.687**	**€ 37.113**
	Rendimento medio per ciascun anno	*156,87%*	*24,43%*
Scenario di morte			
In caso di decesso dell'Assicurato	**Possibile rimborso a favore dei vostri beneficiari al netto dei costi**	**€ 10.757**	**€ 15.915**
Premio assicurativo preso nel tempo		**€ 0**	**€ 0**

Le cifre riportate comprendono tutti i costi del prodotto in quanto tale, e comprendono i costi di distribuzione del prodotto. Le cifre non tengono conto della vostra situazione fiscale personale, che può incidere anch'essa sull'importo del rimborso.
Gli scenari sono una rappresentazione dei risultati dell'investimento che ragionevolmente potranno avverarsi, in condizioni di mercato sia favorevoli sia sfavorevoli. Varieranno a seconda della performance del mercato e del momento in cui è richiesto il riscatto. Si rappresentano anche i possibili risultati in caso di decesso ipotizzando lo scenario moderato.

Lo scenario di stress indica quale potrebbe essere l'importo rimborsato in circostanze di mercato estreme.

Quali sono i costi?

Andamento dei costi nel tempo

Le tabelle mostrano gli importi prelevati dall'investimento per coprire diversi tipi di costi. Tali importi dipendono dall'entità dell'investimento, dalla durata della detenzione del prodotto e dall'andamento del prodotto. Gli importi sono qui riportati a fini illustrativi e si basano su un importo esemplificativo dell'investimento e su diversi possibili periodi di investimento. Si è ipotizzato quanto segue:
— Nel primo anno recupero dell'importo investito (rendimento annuo dello 0%). Per gli altri periodi di detenzione si è ipotizzato che il prodotto abbia la performance indicata nello scenario moderato
— 10.000 EUR di investimento.

	In caso di uscita dopo 1 anno	In caso di uscita dopo 6 anni
Costi totali	**€ 960**	**€ 4.333**
Incidenza annuale dei costi (*)	**9,60%**	**6,22% ogni anno**

(*) Dimostra come i costi riducano ogni anno il rendimento nel corso del periodo di detenzione. Ad esempio, se l'uscita avviene nel periodo di detenzione raccomandato, si prevede che il rendimento medio annuo sarà pari al 14,24% prima dei costi e al 8,02% al netto dei costi. Una parte dei costi può essere condivisa con la persona che vende il prodotto per coprire i servizi che fornisce.

Composizione dei costi

Costi una tantum di ingresso o di uscita		Incidenza annuale dei costi in caso di uscita dopo 6 anni
Costi di ingresso	Non vengono applicati costi per l'acquisizione del contratto.	**0,00%**
Costi di uscita	Si applicano costi di uscita solo se voi disinvestite nei primi 4 anni (il costo è una percentuale del capitale assicurato decrescente in base agli anni trascorsi dall'inizio del contratto). I costi di uscita sono indicati come 'N/A' nella colonna successiva in quanto non si applicano se il prodotto è conservato fino al periodo di detenzione raccomandato.	**N/A**
Costi correnti registrati ogni anno		
Commissioni di gestione e altri costi amministrativi o di esercizio	Costo percentuale sul valore del contratto investito in quote. Si tratta di una stima basata sui costi effettivi dell'ultimo anno.	**4,49%**
Costi di transazione	dallo del valore dell'investimento all'anno. Si tratta di una stima dei costi sostenuti per l'acquisto e la vendita degli investimenti sottostanti per il prodotto. L'importo effettivo varierà a seconda di quanto viene acquistato e venduto.	**0,00%**
Oneri accessori sostenuti in determinate condizioni		
Commissioni di performance	Costi percentuali in base all'eventuale maggior rendimento conseguito dal fondo esterno rispetto a un parametro di riferimento. L'importo effettivo varierà a seconda dell'andamento dell'investimento. La stima dei costi aggregati di cui sopra comprende la media degli ultimi 5 anni.	**1,73%**

Alleanza Assicurazioni S.p.A. - Sede Legale: Piazza Tre Torri 1 - 20145 Milano - Tel. +39 02 40824111 - www.alleanza.it
Capitale Sociale Euro 210.000.000,00 i.v. - Codice Fiscale e iscrizione Registro Imprese di Milano Monza Brianza Lodi n. 10908160012 - Partita IVA n. 01333550323 - Pec: alleanza@pec.alleanza.it - Società iscritta all'Albo Imprese IVASS n. 1.00178, soggetta all'attività di direzione e coordinamento di Assicurazioni Generali S.p.A. ed appartenente al Gruppo Generali, iscritto al n. 026 dell'Albo dei gruppi assicurativi

Documento contenente le informazioni specifiche

Nome del prodotto: Stile Unico di Alleanza

Opzione di investimento: Percorso 5, 6 - LUX IM - FUTURE ROBOTICS E3X
Emittente: BGFML
ISIN: LU3124373922
Data del documento: 19/11/2026

Cos'è questa opzione d'investimento?

Obiettivi dell'opzione di investimento: Per le informazioni specifiche, relative ad obiettivi e politica di investimento della presente opzione di investimento, si rimanda al KID (redatto dalla Società emittente) presente sul sito della Compagnia all'indirizzo internet www.alleanza.it/investimento/stile-unico.
Investitori al dettaglio cui si intende commercializzare l'opzione di investimento: Il tipo di cliente varia a seconda del Percorso scelto. Stile Unico di Alleanza è un prodotto di investimento assicurativo, caratterizzato da percorsi rivolti a clienti retail o professionali, con un bisogno di investimento e conoscenza o esperienza almeno sui prodotti assicurativi di investimento (IBIPs) che prevedono una molteplicità di opzioni di investimento declinate sulla possibilità per il cliente di scegliere liberamente tra diversi sottostanti/combinazioni di sottostanti l'allocazione dell'investimento, e per la copertura facoltativa, che abbiano manifestato anche un bisogno di protezione. Ciascun percorso si rivolge inoltre a diverse tipologie di clienti diversificati come segue: il "Percorso d'investimento 5" è rivolto a clienti con un bisogno di investimento, che punta almeno a una moderata crescita del capitale, con un orizzonte temporale almeno medio (a partire da 6 anni), un profilo di rischio almeno medio e capacità di sostenere almeno perdite contenute del valore dell'investimento; il "Percorso d'investimento 6" è rivolto a clienti con un bisogno di investimento, che punta ad una crescita anche più che moderata del capitale, con un orizzonte temporale almeno medio (a partire da 6 anni), un profilo di rischio almeno medio alto e capacità di sostenere perdite apprezzabili del valore dell'investimento".

Quali sono i rischi e qual è il potenziale rendimento?

Indicatore di rischio

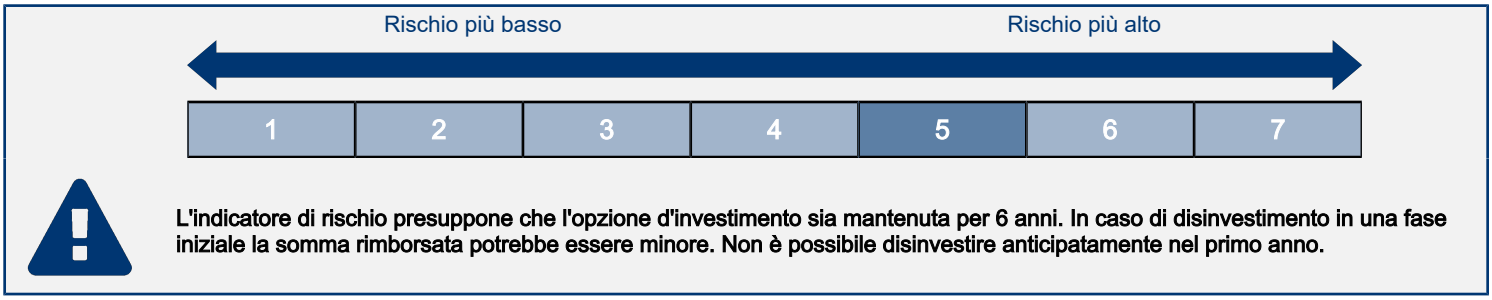

L'indicatore di rischio presuppone che l'opzione d'investimento sia mantenuta per 6 anni. In caso di disinvestimento in una fase iniziale la somma rimborsata potrebbe essere minore. Non è possibile disinvestire anticipatamente nel primo anno.

L'indicatore di rischio è un'indicazione orientativa del livello di rischio di questa opzione di investimento rispetto ad altri prodotti. Esso esprime la probabilità che l'opzione d'investimento subisca perdite monetarie a causa di movimenti sul mercato o a causa dell'incapacità dell'Impresa di pagarvi quanto dovuto.
Abbiamo classificato questa opzione di investimento al livello 5 su 7 che corrisponde alla classe di rischio medio-alta.
Le condizioni per il disinvestimento nei primi 4 anni sono descritte nella sezione "Per quanto tempo devo detenerlo? Posso ritirare il capitale prematuramente?".

Scenari di performance

Il possibile rimborso dipenderà dall'andamento futuro dei mercati, che è incerto e non può essere previsto con esattezza. Lo scenario sfavorevole, lo scenario moderato e lo scenario favorevole riportati sono illustrazioni basate sulla performance peggiore, la performance media e la performance migliore del prodotto negli ultimi 11 anni. Nel futuro i mercati potrebbero avere un andamento molto diverso.

Periodo di detenzione raccomandato: 6 anni
Esempio di investimento: € 10.000
Premio assicurativo: € 0

		In caso di uscita dopo 1 anno	In caso di uscita dopo 6 anni
Scenari di sopravvivenza			
Minimo	**Non esiste un rendimento minimo garantito in caso di riscatto. Potreste perdere il vostro intero investimento o parte di esso.**		
Stress	**Possibile rimborso al netto dei costi**	**€ 3.196**	**€ 1.606**
	Rendimento medio per ciascun anno	*-68,04%*	*-26,27%*
Sfavorevole	**Possibile rimborso al netto dei costi**	**€ 6.576**	**€ 9.655**
	Rendimento medio per ciascun anno	*-34,24%*	*-0,58%*
Moderato	**Possibile rimborso al netto dei costi**	**€ 10.904**	**€ 16.744**
	Rendimento medio per ciascun anno	*9,04%*	*8,97%*
Favorevole	**Possibile rimborso al netto dei costi**	**€ 15.165**	**€ 24.452**
	Rendimento medio per ciascun anno	*51,65%*	*16,07%*
Scenario di morte			
In caso di decesso dell'Assicurato	**Possibile rimborso a favore dei vostri beneficiari al netto dei costi**	**€ 11.322**	**€ 16.777**
Premio assicurativo preso nel tempo		**€ 0**	**€ 0**

Le cifre riportate comprendono tutti i costi del prodotto in quanto tale, e comprendono i costi di distribuzione del prodotto. Le cifre non tengono conto della vostra situazione fiscale personale, che può incidere anch'essa sull'importo del rimborso.
Gli scenari sono una rappresentazione dei risultati dell'investimento che ragionevolmente potranno avverarsi, in condizioni di mercato sia favorevoli sia sfavorevoli. Varieranno a seconda della performance del mercato e del momento in cui è richiesto il riscatto. Si rappresentano anche i possibili risultati in caso di decesso ipotizzando lo scenario moderato.

Lo scenario di stress indica quale potrebbe essere l'importo rimborsato in circostanze di mercato estreme.

Quali sono i costi?

Andamento dei costi nel tempo

Le tabelle mostrano gli importi prelevati dall'investimento per coprire diversi tipi di costi. Tali importi dipendono dall'entità dell'investimento, dalla durata della detenzione del prodotto e dall'andamento del prodotto. Gli importi sono qui riportati a fini illustrativi e si basano su un importo esemplificativo dell'investimento e su diversi possibili periodi di investimento. Si è ipotizzato quanto segue:
— Nel primo anno recupero dell'importo investito (rendimento annuo dello 0%). Per gli altri periodi di detenzione si è ipotizzato che il prodotto abbia la performance indicata nello scenario moderato
— 10.000 EUR di investimento.

	In caso di uscita dopo 1 anno	In caso di uscita dopo 6 anni
Costi totali	**€ 970**	**€ 4.817**
Incidenza annuale dei costi (*)	**9,70%**	**6,38% ogni anno**

(*) Dimostra come i costi riducano ogni anno il rendimento nel corso del periodo di detenzione. Ad esempio, se l'uscita avviene nel periodo di detenzione raccomandato, si prevede che il rendimento medio annuo sarà pari al 15,35% prima dei costi e al 8,97% al netto dei costi. Una parte dei costi può essere condivisa con la persona che vende il prodotto per coprire i servizi che fornisce.

Composizione dei costi

Costi una tantum di ingresso o di uscita		Incidenza annuale dei costi in caso di uscita dopo 6 anni
Costi di ingresso	Non vengono applicati costi per l'acquisizione del contratto.	**0,00%**
Costi di uscita	Si applicano costi di uscita solo se voi disinvestite nei primi 4 anni (il costo è una percentuale del capitale assicurato decrescente in base agli anni trascorsi dall'inizio del contratto). I costi di uscita sono indicati come 'N/A' nella colonna successiva in quanto non si applicano se il prodotto è conservato fino al periodo di detenzione raccomandato.	**N/A**
Costi correnti registrati ogni anno		
Commissioni di gestione e altri costi amministrativi o di esercizio	Costo percentuale sul valore del contratto investito in quote. Si tratta di una stima basata sui costi effettivi dell'ultimo anno.	**4,74%**
Costi di transazione	dallo del valore dell'investimento all'anno. Si tratta di una stima dei costi sostenuti per l'acquisto e la vendita degli investimenti sottostanti per il prodotto. L'importo effettivo varierà a seconda di quanto viene acquistato e venduto.	**0,00%**
Oneri accessori sostenuti in determinate condizioni		
Commissioni di performance	Costi percentuali in base all'eventuale maggior rendimento conseguito dal fondo esterno rispetto a un parametro di riferimento. L'importo effettivo varierà a seconda dell'andamento dell'investimento. La stima dei costi aggregati di cui sopra comprende la media degli ultimi 5 anni.	**1,64%**

Alleanza Assicurazioni S.p.A. - Sede Legale: Piazza Tre Torri 1 - 20145 Milano - Tel. +39 02 40824111 - www.alleanza.it
Capitale Sociale Euro 210.000.000,00 i.v. - Codice Fiscale e iscrizione Registro Imprese di Milano Monza Brianza Lodi n. 10908160012 - Partita IVA n. 01333550323 - Pec: alleanza@pec.alleanza.it - Società iscritta all'Albo Imprese IVASS n. 1.00178, soggetta all'attività di direzione e coordinamento di Assicurazioni Generali S.p.A. ed appartenente al Gruppo Generali, iscritto al n. 026 dell'Albo dei gruppi assicurativi

Documento contenente le informazioni specifiche

Nome del prodotto: Stile Unico di Alleanza

Opzione di investimento: Percorso 5, 6 - LUX IM - INNOVATION STRATEGY E3X
Emittente: BGFML
ISIN: LU3124371041
Data del documento: 19/11/2026

Cos'è questa opzione d'investimento?

Obiettivi dell'opzione di investimento: Per le informazioni specifiche, relative ad obiettivi e politica di investimento della presente opzione di investimento, si rimanda al KID (redatto dalla Società emittente) presente sul sito della Compagnia all'indirizzo internet www.alleanza.it/investimento/stile-unico.
Investitori al dettaglio cui si intende commercializzare l'opzione di investimento: Il tipo di cliente varia a seconda del Percorso scelto. Stile Unico di Alleanza è un prodotto di investimento assicurativo, caratterizzato da percorsi rivolti a clienti retail o professionali, con un bisogno di investimento e conoscenza o esperienza almeno sui prodotti assicurativi di investimento (IBIPs) che prevedono una molteplicità di opzioni di investimento declinate sulla possibilità per il cliente di scegliere liberamente tra diversi sottostanti/combinazioni di sottostanti l'allocazione dell'investimento, e per la copertura facoltativa, che abbiano manifestato anche un bisogno di protezione. Ciascun percorso si rivolge inoltre a diverse tipologie di clienti diversificati come segue: il "Percorso d'investimento 5" è rivolto a clienti con un bisogno di investimento, che punta almeno a una moderata crescita del capitale, con un orizzonte temporale almeno medio (a partire da 6 anni), un profilo di rischio almeno medio e capacità di sostenere almeno perdite contenute del valore dell'investimento; il "Percorso d'investimento 6" è rivolto a clienti con un bisogno di investimento, che punta ad una crescita anche più che moderata del capitale, con un orizzonte temporale almeno medio (a partire da 6 anni), un profilo di rischio almeno medio alto e capacità di sostenere perdite apprezzabili del valore dell'investimento".

Quali sono i rischi e qual è il potenziale rendimento?

Indicatore di rischio

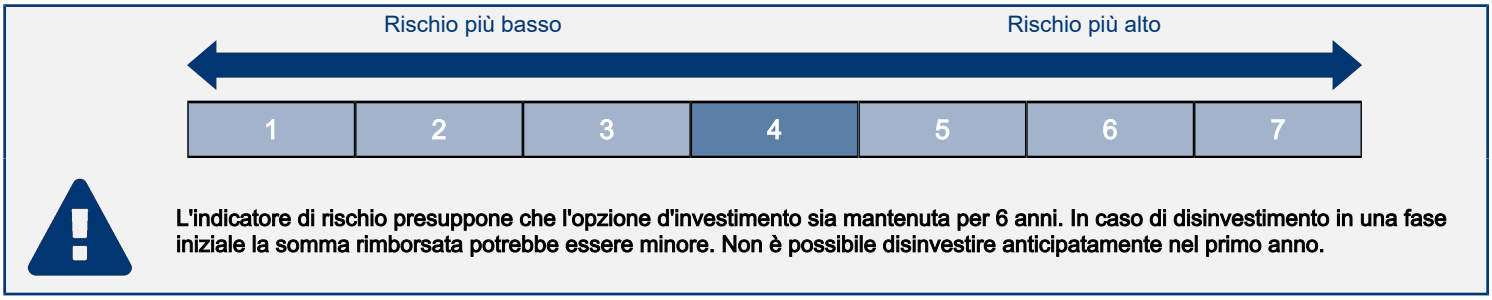

L'indicatore di rischio presuppone che l'opzione d'investimento sia mantenuta per 6 anni. In caso di disinvestimento in una fase iniziale la somma rimborsata potrebbe essere minore. Non è possibile disinvestire anticipatamente nel primo anno.

L'indicatore di rischio è un'indicazione orientativa del livello di rischio di questa opzione di investimento rispetto ad altri prodotti. Esso esprime la probabilità che l'opzione d'investimento subisca perdite monetarie a causa di movimenti sul mercato o a causa dell'incapacità dell'Impresa di pagarvi quanto dovuto.
Abbiamo classificato questa opzione di investimento al livello 4 su 7 che corrisponde alla classe di rischio media.
Le condizioni per il disinvestimento nei primi 4 anni sono descritte nella sezione "Per quanto tempo devo detenerlo? Posso ritirare il capitale prematuramente?".

Scenari di performance

Il possibile rimborso dipenderà dall'andamento futuro dei mercati, che è incerto e non può essere previsto con esattezza. Lo scenario sfavorevole, lo scenario moderato e lo scenario favorevole riportati sono illustrazioni basate sulla performance peggiore, la performance media e la performance migliore del prodotto negli ultimi 11 anni. Nel futuro i mercati potrebbero avere un andamento molto diverso.

Periodo di detenzione raccomandato: 6 anni
Esempio di investimento: € 10.000
Premio assicurativo: € 0

		In caso di uscita dopo 1 anno	In caso di uscita dopo 6 anni
Scenari di sopravvivenza			
Minimo	**Non esiste un rendimento minimo garantito in caso di riscatto. Potreste perdere il vostro intero investimento o parte di esso.**		
Stress	**Possibile rimborso al netto dei costi**	**€ 3.618**	**€ 1.878**
	Rendimento medio per ciascun anno	*-63,82%*	*-24,33%*
Sfavorevole	**Possibile rimborso al netto dei costi**	**€ 7.652**	**€ 7.526**
	Rendimento medio per ciascun anno	*-23,48%*	*-4,63%*
Moderato	**Possibile rimborso al netto dei costi**	**€ 9.546**	**€ 9.303**
	Rendimento medio per ciascun anno	*-4,54%*	*-1,20%*
Favorevole	**Possibile rimborso al netto dei costi**	**€ 11.004**	**€ 10.835**
	Rendimento medio per ciascun anno	*10,04%*	*1,35%*
Scenario di morte			
In caso di decesso dell'Assicurato	**Possibile rimborso a favore dei vostri beneficiari al netto dei costi**	**€ 10.000**	**€ 10.000**
Premio assicurativo preso nel tempo		**€ 0**	**€ 0**

Le cifre riportate comprendono tutti i costi del prodotto in quanto tale, e comprendono i costi di distribuzione del prodotto. Le cifre non tengono conto della vostra situazione fiscale personale, che può incidere anch'essa sull'importo del rimborso.
Gli scenari sono una rappresentazione dei risultati dell'investimento che ragionevolmente potranno avverarsi, in condizioni di mercato sia favorevoli sia sfavorevoli. Varieranno a seconda della performance del mercato e del momento in cui è richiesto il riscatto. Si rappresentano anche i possibili risultati in caso di decesso ipotizzando lo scenario moderato.

Lo scenario di stress indica quale potrebbe essere l'importo rimborsato in circostanze di mercato estreme.

Quali sono i costi?

Andamento dei costi nel tempo

Le tabelle mostrano gli importi prelevati dall'investimento per coprire diversi tipi di costi. Tali importi dipendono dall'entità dell'investimento, dalla durata della detenzione del prodotto e dall'andamento del prodotto. Gli importi sono qui riportati a fini illustrativi e si basano su un importo esemplificativo dell'investimento e su diversi possibili periodi di investimento. Si è ipotizzato quanto segue:
— Nel primo anno recupero dell'importo investito (rendimento annuo dello 0%). Per gli altri periodi di detenzione si è ipotizzato che il prodotto abbia la performance indicata nello scenario moderato
— 10.000 EUR di investimento.

	In caso di uscita dopo 1 anno	In caso di uscita dopo 6 anni
Costi totali	**€ 955**	**€ 3.267**
Incidenza annuale dei costi (*)	**9,55%**	**5,65% ogni anno**

(*) Dimostra come i costi riducano ogni anno il rendimento nel corso del periodo di detenzione. Ad esempio, se l'uscita avviene nel periodo di detenzione raccomandato, si prevede che il rendimento medio annuo sarà pari al 4,45% prima dei costi e al -1,2% al netto dei costi. Una parte dei costi può essere condivisa con la persona che vende il prodotto per coprire i servizi che fornisce.

Composizione dei costi

Costi una tantum di ingresso o di uscita		Incidenza annuale dei costi in caso di uscita dopo 6 anni
Costi di ingresso	Non vengono applicati costi per l'acquisizione del contratto.	**0,00%**
Costi di uscita	Si applicano costi di uscita solo se voi disinvestite nei primi 4 anni (il costo è una percentuale del capitale assicurato decrescente in base agli anni trascorsi dall'inizio del contratto). I costi di uscita sono indicati come 'N/A' nella colonna successiva in quanto non si applicano se il prodotto è conservato fino al periodo di detenzione raccomandato.	**N/A**
Costi correnti registrati ogni anno		
Commissioni di gestione e altri costi amministrativi o di esercizio	Costo percentuale sul valore del contratto investito in quote. Si tratta di una stima basata sui costi effettivi dell'ultimo anno.	**4,18%**
Costi di transazione	dallo del valore dell'investimento all'anno. Si tratta di una stima dei costi sostenuti per l'acquisto e la vendita degli investimenti sottostanti per il prodotto. L'importo effettivo varierà a seconda di quanto viene acquistato e venduto.	**0,00%**
Oneri accessori sostenuti in determinate condizioni		
Commissioni di performance	Costi percentuali in base all'eventuale maggior rendimento conseguito dal fondo esterno rispetto a un parametro di riferimento. L'importo effettivo varierà a seconda dell'andamento dell'investimento. La stima dei costi aggregati di cui sopra comprende la media degli ultimi 5 anni.	**1,47%**

Alleanza Assicurazioni S.p.A. - Sede Legale: Piazza Tre Torri 1 - 20145 Milano - Tel. +39 02 40824111 - www.alleanza.it
Capitale Sociale Euro 210.000.000,00 i.v. - Codice Fiscale e iscrizione Registro Imprese di Milano Monza Brianza Lodi n. 10908160012 - Partita IVA n. 01333550323 - Pec: alleanza@pec.alleanza.it - Società iscritta all'Albo Imprese IVASS n. 1.00178, soggetta all'attività di direzione e coordinamento di Assicurazioni Generali S.p.A. ed appartenente al Gruppo Generali, iscritto al n. 026 dell'Albo dei gruppi assicurativi

Documento contenente le informazioni specifiche

Nome del prodotto: Stile Unico di Alleanza

Opzione di investimento: Percorso 5, 6 - LUX IM - JAPAN EQUITIES E3HX
Emittente: BGFML
ISIN: LU3124374144
Data del documento: 19/11/2026

Cos'è questa opzione d'investimento?

Obiettivi dell'opzione di investimento: Per le informazioni specifiche, relative ad obiettivi e politica di investimento della presente opzione di investimento, si rimanda al KID (redatto dalla Società emittente) presente sul sito della Compagnia all'indirizzo internet www.alleanza.it/investimento/stile-unico.
Investitori al dettaglio cui si intende commercializzare l'opzione di investimento: Il tipo di cliente varia a seconda del Percorso scelto. Stile Unico di Alleanza è un prodotto di investimento assicurativo, caratterizzato da percorsi rivolti a clienti retail o professionali, con un bisogno di investimento e conoscenza o esperienza almeno sui prodotti assicurativi di investimento (IBIPs) che prevedono una molteplicità di opzioni di investimento declinate sulla possibilità per il cliente di scegliere liberamente tra diversi sottostanti/combinazioni di sottostanti l'allocazione dell'investimento, e per la copertura facoltativa, che abbiano manifestato anche un bisogno di protezione. Ciascun percorso si rivolge inoltre a diverse tipologie di clienti diversificati come segue: il "Percorso d'investimento 5" è rivolto a clienti con un bisogno di investimento, che punta almeno a una moderata crescita del capitale, con un orizzonte temporale almeno medio (a partire da 6 anni), un profilo di rischio almeno medio e capacità di sostenere almeno perdite contenute del valore dell'investimento; il "Percorso d'investimento 6" è rivolto a clienti con un bisogno di investimento, che punta ad una crescita anche più che moderata del capitale, con un orizzonte temporale almeno medio (a partire da 6 anni), un profilo di rischio almeno medio alto e capacità di sostenere perdite apprezzabili del valore dell'investimento".

Quali sono i rischi e qual è il potenziale rendimento?

Indicatore di rischio

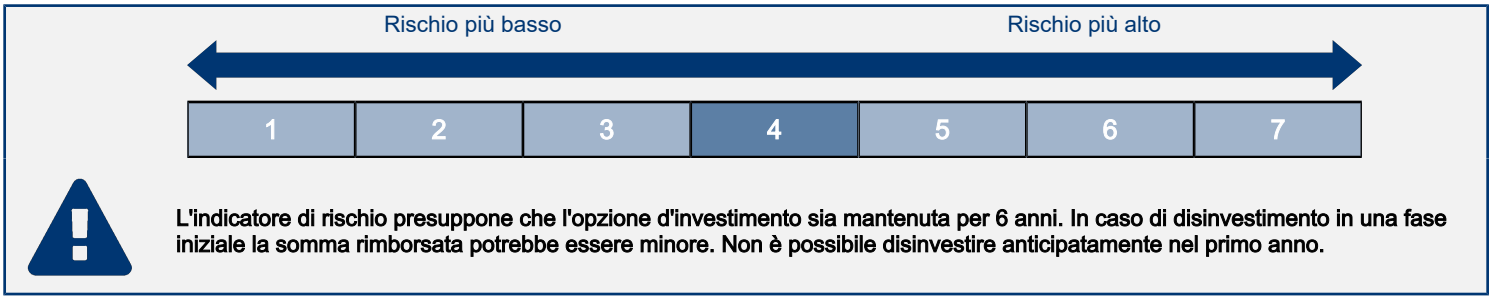

L'indicatore di rischio presuppone che l'opzione d'investimento sia mantenuta per 6 anni. In caso di disinvestimento in una fase iniziale la somma rimborsata potrebbe essere minore. Non è possibile disinvestire anticipatamente nel primo anno.

L'indicatore di rischio è un'indicazione orientativa del livello di rischio di questa opzione di investimento rispetto ad altri prodotti. Esso esprime la probabilità che l'opzione d'investimento subisca perdite monetarie a causa di movimenti sul mercato o a causa dell'incapacità dell'Impresa di pagarvi quanto dovuto.
Abbiamo classificato questa opzione di investimento al livello 4 su 7 che corrisponde alla classe di rischio media.
Le condizioni per il disinvestimento nei primi 4 anni sono descritte nella sezione "Per quanto tempo devo detenerlo? Posso ritirare il capitale prematuramente?".

Scenari di performance

Il possibile rimborso dipenderà dall'andamento futuro dei mercati, che è incerto e non può essere previsto con esattezza. Lo scenario sfavorevole, lo scenario moderato e lo scenario favorevole riportati sono illustrazioni basate sulla performance peggiore, la performance media e la performance migliore del prodotto negli ultimi 11 anni. Nel futuro i mercati potrebbero avere un andamento molto diverso.

Periodo di detenzione raccomandato: 6 anni
Esempio di investimento: € 10.000
Premio assicurativo: € 0

		In caso di uscita dopo 1 anno	In caso di uscita dopo 6 anni
Scenari di sopravvivenza			
Minimo	**Non esiste un rendimento minimo garantito in caso di riscatto. Potreste perdere il vostro intero investimento o parte di esso.**		
Stress	**Possibile rimborso al netto dei costi**	**€ 2.468**	**€ 1.827**
	Rendimento medio per ciascun anno	*-75,32%*	*-24,67%*
Sfavorevole	**Possibile rimborso al netto dei costi**	**€ 7.155**	**€ 9.111**
	Rendimento medio per ciascun anno	*-28,45%*	*-1,54%*
Moderato	**Possibile rimborso al netto dei costi**	**€ 10.138**	**€ 11.060**
	Rendimento medio per ciascun anno	*1,38%*	*1,69%*
Favorevole	**Possibile rimborso al netto dei costi**	**€ 13.749**	**€ 21.419**
	Rendimento medio per ciascun anno	*37,49%*	*13,54%*
Scenario di morte			
In caso di decesso dell'Assicurato	**Possibile rimborso a favore dei vostri beneficiari al netto dei costi**	**€ 10.527**	**€ 11.082**
Premio assicurativo preso nel tempo		**€ 0**	**€ 0**

Le cifre riportate comprendono tutti i costi del prodotto in quanto tale, e comprendono i costi di distribuzione del prodotto. Le cifre non tengono conto della vostra situazione fiscale personale, che può incidere anch'essa sull'importo del rimborso.
Gli scenari sono una rappresentazione dei risultati dell'investimento che ragionevolmente potranno avverarsi, in condizioni di mercato sia favorevoli sia sfavorevoli. Varieranno a seconda della performance del mercato e del momento in cui è richiesto il riscatto. Si rappresentano anche i possibili risultati in caso di decesso ipotizzando lo scenario moderato.

Lo scenario di stress indica quale potrebbe essere l'importo rimborsato in circostanze di mercato estreme.

Quali sono i costi?

Andamento dei costi nel tempo

Le tabelle mostrano gli importi prelevati dall'investimento per coprire diversi tipi di costi. Tali importi dipendono dall'entità dell'investimento, dalla durata della detenzione del prodotto e dall'andamento del prodotto. Gli importi sono qui riportati a fini illustrativi e si basano su un importo esemplificativo dell'investimento e su diversi possibili periodi di investimento. Si è ipotizzato quanto segue:
— Nel primo anno recupero dell'importo investito (rendimento annuo dello 0%). Per gli altri periodi di detenzione si è ipotizzato che il prodotto abbia la performance indicata nello scenario moderato
— 10.000 EUR di investimento.

	In caso di uscita dopo 1 anno	In caso di uscita dopo 6 anni
Costi totali	**€ 999**	**€ 4.057**
Incidenza annuale dei costi (*)	**9,99%**	**6,24% ogni anno**

(*) Dimostra come i costi riducano ogni anno il rendimento nel corso del periodo di detenzione. Ad esempio, se l'uscita avviene nel periodo di detenzione raccomandato, si prevede che il rendimento medio annuo sarà pari al 7,93% prima dei costi e al 1,69% al netto dei costi. Una parte dei costi può essere condivisa con la persona che vende il prodotto per coprire i servizi che fornisce.

Composizione dei costi

Costi una tantum di ingresso o di uscita		Incidenza annuale dei costi in caso di uscita dopo 6 anni
Costi di ingresso	Non vengono applicati costi per l'acquisizione del contratto.	**0,00%**
Costi di uscita	Si applicano costi di uscita solo se voi disinvestite nei primi 4 anni (il costo è una percentuale del capitale assicurato decrescente in base agli anni trascorsi dall'inizio del contratto). I costi di uscita sono indicati come 'N/A' nella colonna successiva in quanto non si applicano se il prodotto è conservato fino al periodo di detenzione raccomandato.	**N/A**
Costi correnti registrati ogni anno		
Commissioni di gestione e altri costi amministrativi o di esercizio	Costo percentuale sul valore del contratto investito in quote. Si tratta di una stima basata sui costi effettivi dell'ultimo anno.	**4,74%**
Costi di transazione	dallo del valore dell'investimento all'anno. Si tratta di una stima dei costi sostenuti per l'acquisto e la vendita degli investimenti sottostanti per il prodotto. L'importo effettivo varierà a seconda di quanto viene acquistato e venduto.	**0,00%**
Oneri accessori sostenuti in determinate condizioni		
Commissioni di performance	Costi percentuali in base all'eventuale maggior rendimento conseguito dal fondo esterno rispetto a un parametro di riferimento. L'importo effettivo varierà a seconda dell'andamento dell'investimento. La stima dei costi aggregati di cui sopra comprende la media degli ultimi 5 anni.	**1,50%**

Alleanza Assicurazioni S.p.A. - Sede Legale: Piazza Tre Torri 1 - 20145 Milano - Tel. +39 02 40824111 - www.alleanza.it
Capitale Sociale Euro 210.000.000,00 i.v. - Codice Fiscale e iscrizione Registro Imprese di Milano Monza Brianza Lodi n. 10908160012 - Partita IVA n. 01333550323 - Pec: alleanza@pec.alleanza.it - Società iscritta all'Albo Imprese IVASS n. 1.00178, soggetta all'attività di direzione e coordinamento di Assicurazioni Generali S.p.A. ed appartenente al Gruppo Generali, iscritto al n. 026 dell'Albo dei gruppi assicurativi

Documento contenente le informazioni specifiche

Nome del prodotto: Stile Unico di Alleanza

Opzione di investimento: Percorso 5, 6 - LUX IM - JAPAN EQUITIES E3X
Emittente: BGFML
ISIN: LU3124374060
Data del documento: 19/11/2026

Cos'è questa opzione d'investimento?

Obiettivi dell'opzione di investimento: Per le informazioni specifiche, relative ad obiettivi e politica di investimento della presente opzione di investimento, si rimanda al KID (redatto dalla Società emittente) presente sul sito della Compagnia all'indirizzo internet www.alleanza.it/investimento/stile-unico.
Investitori al dettaglio cui si intende commercializzare l'opzione di investimento: Il tipo di cliente varia a seconda del Percorso scelto. Stile Unico di Alleanza è un prodotto di investimento assicurativo, caratterizzato da percorsi rivolti a clienti retail o professionali, con un bisogno di investimento e conoscenza o esperienza almeno sui prodotti assicurativi di investimento (IBIPs) che prevedono una molteplicità di opzioni di investimento declinate sulla possibilità per il cliente di scegliere liberamente tra diversi sottostanti/combinazioni di sottostanti l'allocazione dell'investimento, e per la copertura facoltativa, che abbiano manifestato anche un bisogno di protezione. Ciascun percorso si rivolge inoltre a diverse tipologie di clienti diversificati come segue: il "Percorso d'investimento 5" è rivolto a clienti con un bisogno di investimento, che punta almeno a una moderata crescita del capitale, con un orizzonte temporale almeno medio (a partire da 6 anni), un profilo di rischio almeno medio e capacità di sostenere almeno perdite contenute del valore dell'investimento; il "Percorso d'investimento 6" è rivolto a clienti con un bisogno di investimento, che punta ad una crescita anche più che moderata del capitale, con un orizzonte temporale almeno medio (a partire da 6 anni), un profilo di rischio almeno medio alto e capacità di sostenere perdite apprezzabili del valore dell'investimento".

Quali sono i rischi e qual è il potenziale rendimento?

Indicatore di rischio

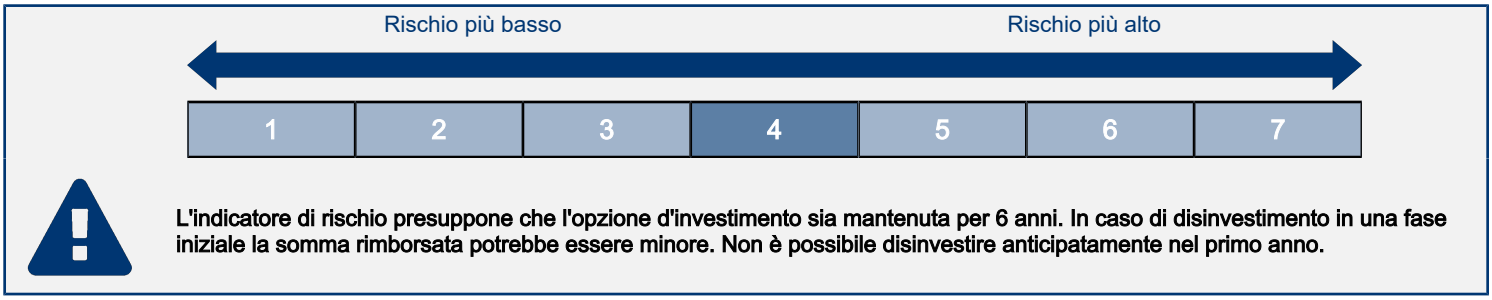

L'indicatore di rischio presuppone che l'opzione d'investimento sia mantenuta per 6 anni. In caso di disinvestimento in una fase iniziale la somma rimborsata potrebbe essere minore. Non è possibile disinvestire anticipatamente nel primo anno.

L'indicatore di rischio è un'indicazione orientativa del livello di rischio di questa opzione di investimento rispetto ad altri prodotti. Esso esprime la probabilità che l'opzione d'investimento subisca perdite monetarie a causa di movimenti sul mercato o a causa dell'incapacità dell'Impresa di pagarvi quanto dovuto.
Abbiamo classificato questa opzione di investimento al livello 4 su 7 che corrisponde alla classe di rischio media.
Le condizioni per il disinvestimento nei primi 4 anni sono descritte nella sezione "Per quanto tempo devo detenerlo? Posso ritirare il capitale prematuramente?".

Scenari di performance

Il possibile rimborso dipenderà dall'andamento futuro dei mercati, che è incerto e non può essere previsto con esattezza. Lo scenario sfavorevole, lo scenario moderato e lo scenario favorevole riportati sono illustrazioni basate sulla performance peggiore, la performance media e la performance migliore del prodotto negli ultimi 11 anni. Nel futuro i mercati potrebbero avere un andamento molto diverso.

Periodo di detenzione raccomandato: 6 anni
Esempio di investimento: € 10.000
Premio assicurativo: € 0

		In caso di uscita dopo 1 anno	In caso di uscita dopo 6 anni
Scenari di sopravvivenza			
Minimo	**Non esiste un rendimento minimo garantito in caso di riscatto. Potreste perdere il vostro intero investimento o parte di esso.**		
Stress	**Possibile rimborso al netto dei costi**	**€ 3.327**	**€ 2.151**
	Rendimento medio per ciascun anno	*-66,73%*	*-22,59%*
Sfavorevole	**Possibile rimborso al netto dei costi**	**€ 7.489**	**€ 7.833**
	Rendimento medio per ciascun anno	*-25,11%*	*-3,99%*
Moderato	**Possibile rimborso al netto dei costi**	**€ 9.853**	**€ 9.769**
	Rendimento medio per ciascun anno	*-1,47%*	*-0,39%*
Favorevole	**Possibile rimborso al netto dei costi**	**€ 12.380**	**€ 13.292**
	Rendimento medio per ciascun anno	*23,80%*	*4,86%*
Scenario di morte			
In caso di decesso dell'Assicurato	**Possibile rimborso a favore dei vostri beneficiari al netto dei costi**	**€ 10.231**	**€ 10.000**
Premio assicurativo preso nel tempo		**€ 0**	**€ 0**

Le cifre riportate comprendono tutti i costi del prodotto in quanto tale, e comprendono i costi di distribuzione del prodotto. Le cifre non tengono conto della vostra situazione fiscale personale, che può incidere anch'essa sull'importo del rimborso.
Gli scenari sono una rappresentazione dei risultati dell'investimento che ragionevolmente potranno avverarsi, in condizioni di mercato sia favorevoli sia sfavorevoli. Varieranno a seconda della performance del mercato e del momento in cui è richiesto il riscatto. Si rappresentano anche i possibili risultati in caso di decesso ipotizzando lo scenario moderato.

Lo scenario di stress indica quale potrebbe essere l'importo rimborsato in circostanze di mercato estreme.

Quali sono i costi?

Andamento dei costi nel tempo

Le tabelle mostrano gli importi prelevati dall'investimento per coprire diversi tipi di costi. Tali importi dipendono dall'entità dell'investimento, dalla durata della detenzione del prodotto e dall'andamento del prodotto. Gli importi sono qui riportati a fini illustrativi e si basano su un importo esemplificativo dell'investimento e su diversi possibili periodi di investimento. Si è ipotizzato quanto segue:
— Nel primo anno recupero dell'importo investito (rendimento annuo dello 0%). Per gli altri periodi di detenzione si è ipotizzato che il prodotto abbia la performance indicata nello scenario moderato
— 10.000 EUR di investimento.

	In caso di uscita dopo 1 anno	In caso di uscita dopo 6 anni
Costi totali	**€ 999**	**€ 3.686**
Incidenza annuale dei costi (*)	**9,99%**	**6,12% ogni anno**

(*) Dimostra come i costi riducano ogni anno il rendimento nel corso del periodo di detenzione. Ad esempio, se l'uscita avviene nel periodo di detenzione raccomandato, si prevede che il rendimento medio annuo sarà pari al 5,73% prima dei costi e al -0,39% al netto dei costi. Una parte dei costi può essere condivisa con la persona che vende il prodotto per coprire i servizi che fornisce.

Composizione dei costi

Costi una tantum di ingresso o di uscita		Incidenza annuale dei costi in caso di uscita dopo 6 anni
Costi di ingresso	Non vengono applicati costi per l'acquisizione del contratto.	**0,00%**
Costi di uscita	Si applicano costi di uscita solo se voi disinvestite nei primi 4 anni (il costo è una percentuale del capitale assicurato decrescente in base agli anni trascorsi dall'inizio del contratto). I costi di uscita sono indicati come 'N/A' nella colonna successiva in quanto non si applicano se il prodotto è conservato fino al periodo di detenzione raccomandato.	**N/A**
Costi correnti registrati ogni anno		
Commissioni di gestione e altri costi amministrativi o di esercizio	Costo percentuale sul valore del contratto investito in quote. Si tratta di una stima basata sui costi effettivi dell'ultimo anno.	**4,62%**
Costi di transazione	dallo del valore dell'investimento all'anno. Si tratta di una stima dei costi sostenuti per l'acquisto e la vendita degli investimenti sottostanti per il prodotto. L'importo effettivo varierà a seconda di quanto viene acquistato e venduto.	**0,00%**
Oneri accessori sostenuti in determinate condizioni		
Commissioni di performance	Costi percentuali in base all'eventuale maggior rendimento conseguito dal fondo esterno rispetto a un parametro di riferimento. L'importo effettivo varierà a seconda dell'andamento dell'investimento. La stima dei costi aggregati di cui sopra comprende la media degli ultimi 5 anni.	**1,50%**

Alleanza Assicurazioni S.p.A. - Sede Legale: Piazza Tre Torri 1 - 20145 Milano - Tel. +39 02 40824111 - www.alleanza.it
Capitale Sociale Euro 210.000.000,00 i.v. - Codice Fiscale e iscrizione Registro Imprese di Milano Monza Brianza Lodi n. 10908160012 - Partita IVA n. 01333550323 - Pec: alleanza@pec.alleanza.it - Società iscritta all'Albo Imprese IVASS n. 1.00178, soggetta all'attività di direzione e coordinamento di Assicurazioni Generali S.p.A. ed appartenente al Gruppo Generali, iscritto al n. 026 dell'Albo dei gruppi assicurativi

Documento contenente le informazioni specifiche

Nome del prodotto: Stile Unico di Alleanza

Opzione di investimento: Percorso 5, 6 - LUX IM - JP MORGAN CHINA EQUITIES E3X
Emittente: LUX IM
ISIN: LU3124361752
Data del documento: 19/11/2026

Cos'è questa opzione d'investimento?

Obiettivi dell'opzione di investimento: Per le informazioni specifiche, relative ad obiettivi e politica di investimento della presente opzione di investimento, si rimanda al KID (redatto dalla Società emittente) presente sul sito della Compagnia all'indirizzo internet www.alleanza.it/investimento/stile-unico.
Investitori al dettaglio cui si intende commercializzare l'opzione di investimento: Il tipo di cliente varia a seconda del Percorso scelto. Stile Unico di Alleanza è un prodotto di investimento assicurativo, caratterizzato da percorsi rivolti a clienti retail o professionali, con un bisogno di investimento e conoscenza o esperienza almeno sui prodotti assicurativi di investimento (IBIPs) che prevedono una molteplicità di opzioni di investimento declinate sulla possibilità per il cliente di scegliere liberamente tra diversi sottostanti/combinazioni di sottostanti l'allocazione dell'investimento, e per la copertura facoltativa, che abbiano manifestato anche un bisogno di protezione. Ciascun percorso si rivolge inoltre a diverse tipologie di clienti diversificati come segue: il "Percorso d'investimento 5" è rivolto a clienti con un bisogno di investimento, che punta almeno a una moderata crescita del capitale, con un orizzonte temporale almeno medio (a partire da 6 anni), un profilo di rischio almeno medio e capacità di sostenere almeno perdite contenute del valore dell'investimento; il "Percorso d'investimento 6" è rivolto a clienti con un bisogno di investimento, che punta ad una crescita anche più che moderata del capitale, con un orizzonte temporale almeno medio (a partire da 6 anni), un profilo di rischio almeno medio alto e capacità di sostenere perdite apprezzabili del valore dell'investimento".

Quali sono i rischi e qual è il potenziale rendimento?

Indicatore di rischio

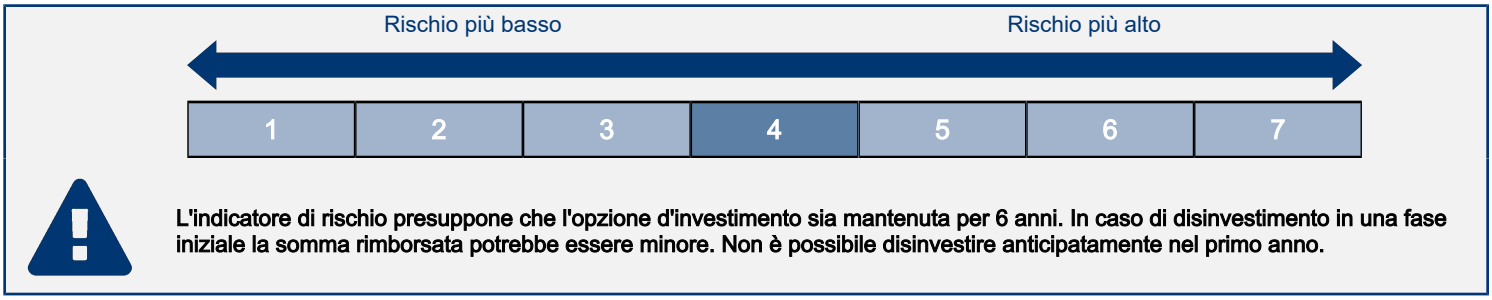

L'indicatore di rischio presuppone che l'opzione d'investimento sia mantenuta per 6 anni. In caso di disinvestimento in una fase iniziale la somma rimborsata potrebbe essere minore. Non è possibile disinvestire anticipatamente nel primo anno.

L'indicatore di rischio è un'indicazione orientativa del livello di rischio di questa opzione di investimento rispetto ad altri prodotti. Esso esprime la probabilità che l'opzione d'investimento subisca perdite monetarie a causa di movimenti sul mercato o a causa dell'incapacità dell'Impresa di pagarvi quanto dovuto.
Abbiamo classificato questa opzione di investimento al livello 4 su 7 che corrisponde alla classe di rischio media.
Le condizioni per il disinvestimento nei primi 4 anni sono descritte nella sezione "Per quanto tempo devo detenerlo? Posso ritirare il capitale prematuramente?".

Scenari di performance

Il possibile rimborso dipenderà dall'andamento futuro dei mercati, che è incerto e non può essere previsto con esattezza. Lo scenario sfavorevole, lo scenario moderato e lo scenario favorevole riportati sono illustrazioni basate sulla performance peggiore, la performance media e la performance migliore del prodotto negli ultimi 11 anni. Nel futuro i mercati potrebbero avere un andamento molto diverso.

Periodo di detenzione raccomandato: 6 anni
Esempio di investimento: € 10.000

		In caso di uscita dopo 1 anno	In caso di uscita dopo 6 anni
Premio assicurativo: € 0			
Scenari di sopravvivenza			
Minimo	**Non esiste un rendimento minimo garantito in caso di riscatto. Potreste perdere il vostro intero investimento o parte di esso.**		
Stress	**Possibile rimborso al netto dei costi**	**€ 3.003**	**€ 1.762**
	Rendimento medio per ciascun anno	*-69,97%*	*-25,13%*
Sfavorevole	**Possibile rimborso al netto dei costi**	**€ 5.747**	**€ 7.370**
	Rendimento medio per ciascun anno	*-42,53%*	*-4,96%*
Moderato	**Possibile rimborso al netto dei costi**	**€ 10.006**	**€ 10.896**
	Rendimento medio per ciascun anno	*0,06%*	*1,44%*
Favorevole	**Possibile rimborso al netto dei costi**	**€ 14.094**	**€ 17.054**
	Rendimento medio per ciascun anno	*40,94%*	*9,30%*
Scenario di morte			
In caso di decesso dell'Assicurato	**Possibile rimborso a favore dei vostri beneficiari al netto dei costi**	**€ 10.390**	**€ 10.918**
Premio assicurativo preso nel tempo		**€ 0**	**€ 0**

Le cifre riportate comprendono tutti i costi del prodotto in quanto tale, e comprendono i costi di distribuzione del prodotto. Le cifre non tengono conto della vostra situazione fiscale personale, che può incidere anch'essa sull'importo del rimborso.
Gli scenari sono una rappresentazione dei risultati dell'investimento che ragionevolmente potranno avverarsi, in condizioni di mercato sia favorevoli sia sfavorevoli. Varieranno a seconda della performance del mercato e del momento in cui è richiesto il riscatto. Si rappresentano anche i possibili risultati in caso di decesso ipotizzando lo scenario moderato.

Lo scenario di stress indica quale potrebbe essere l'importo rimborsato in circostanze di mercato estreme.

Quali sono i costi?

Andamento dei costi nel tempo

Le tabelle mostrano gli importi prelevati dall'investimento per coprire diversi tipi di costi. Tali importi dipendono dall'entità dell'investimento, dalla durata della detenzione del prodotto e dall'andamento del prodotto. Gli importi sono qui riportati a fini illustrativi e si basano su un importo esemplificativo dell'investimento e su diversi possibili periodi di investimento. Si è ipotizzato quanto segue:
— Nel primo anno recupero dell'importo investito (rendimento annuo dello 0%). Per gli altri periodi di detenzione si è ipotizzato che il prodotto abbia la performance indicata nello scenario moderato
— 10.000 EUR di investimento.

	In caso di uscita dopo 1 anno	In caso di uscita dopo 6 anni
Costi totali	**€ 922**	**€ 3.434**
Incidenza annuale dei costi (*)	**9,22%**	**5,48% ogni anno**

(*) Dimostra come i costi riducano ogni anno il rendimento nel corso del periodo di detenzione. Ad esempio, se l'uscita avviene nel periodo di detenzione raccomandato, si prevede che il rendimento medio annuo sarà pari al 6,92% prima dei costi e al 1,44% al netto dei costi. Una parte dei costi può essere condivisa con la persona che vende il prodotto per coprire i servizi che fornisce.

Composizione dei costi

Costi una tantum di ingresso o di uscita		Incidenza annuale dei costi in caso di uscita dopo 6 anni
Costi di ingresso	Non vengono applicati costi per l'acquisizione del contratto.	**0,00%**
Costi di uscita	Si applicano costi di uscita solo se voi disinvestite nei primi 4 anni (il costo è una percentuale del capitale assicurato decrescente in base agli anni trascorsi dall'inizio del contratto). I costi di uscita sono indicati come 'N/A' nella colonna successiva in quanto non si applicano se il prodotto è conservato fino al periodo di detenzione raccomandato.	**N/A**
Costi correnti registrati ogni anno		
Commissioni di gestione e altri costi amministrativi o di esercizio	Costo percentuale sul valore del contratto investito in quote. Si tratta di una stima basata sui costi effettivi dell'ultimo anno.	**4,30%**
Costi di transazione	dallo del valore dell'investimento all'anno. Si tratta di una stima dei costi sostenuti per l'acquisto e la vendita degli investimenti sottostanti per il prodotto. L'importo effettivo varierà a seconda di quanto viene acquistato e venduto.	**0,00%**
Oneri accessori sostenuti in determinate condizioni		
Commissioni di performance	Costi percentuali in base all'eventuale maggior rendimento conseguito dal fondo esterno rispetto a un parametro di riferimento. L'importo effettivo varierà a seconda dell'andamento dell'investimento. La stima dei costi aggregati di cui sopra comprende la media degli ultimi 5 anni.	**1,18%**

Alleanza Assicurazioni S.p.A. - Sede Legale: Piazza Tre Torri 1 - 20145 Milano - Tel. +39 02 40824111 - www.alleanza.it
Capitale Sociale Euro 210.000.000,00 i.v. - Codice Fiscale e iscrizione Registro Imprese di Milano Monza Brianza Lodi n. 10908160012 - Partita IVA n. 01333550323 - Pec: alleanza@pec.alleanza.it - Società iscritta all'Albo Imprese IVASS n. 1.00178, soggetta all'attività di direzione e coordinamento di Assicurazioni Generali S.p.A. ed appartenente al Gruppo Generali, iscritto al n. 026 dell'Albo dei gruppi assicurativi

Documento contenente le informazioni specifiche

Nome del prodotto: Stile Unico di Alleanza

Opzione di investimento: Percorso 5, 6 - LUX IM - MAN MULTI MANAGER ALTERNATIVE E3X
Emittente: LUX IM
ISIN: LU3469126695
Data del documento: 19/11/2026

Cos'è questa opzione d'investimento?

Obiettivi dell'opzione di investimento: Per le informazioni specifiche, relative ad obiettivi e politica di investimento della presente opzione di investimento, si rimanda al KID (redatto dalla Società emittente) presente sul sito della Compagnia all'indirizzo internet www.alleanza.it/investimento/stile-unico.
Investitori al dettaglio cui si intende commercializzare l'opzione di investimento: Il tipo di cliente varia a seconda del Percorso scelto. Stile Unico di Alleanza è un prodotto di investimento assicurativo, caratterizzato da percorsi rivolti a clienti retail o professionali, con un bisogno di investimento e conoscenza o esperienza almeno sui prodotti assicurativi di investimento (IBIPs) che prevedono una molteplicità di opzioni di investimento declinate sulla possibilità per il cliente di scegliere liberamente tra diversi sottostanti/combinazioni di sottostanti l'allocazione dell'investimento, e per la copertura facoltativa, che abbiano manifestato anche un bisogno di protezione. Ciascun percorso si rivolge inoltre a diverse tipologie di clienti diversificati come segue: il "Percorso d'investimento 5" è rivolto a clienti con un bisogno di investimento, che punta almeno a una moderata crescita del capitale, con un orizzonte temporale almeno medio (a partire da 6 anni), un profilo di rischio almeno medio e capacità di sostenere almeno perdite contenute del valore dell'investimento; il "Percorso d'investimento 6" è rivolto a clienti con un bisogno di investimento, che punta ad una crescita anche più che moderata del capitale, con un orizzonte temporale almeno medio (a partire da 6 anni), un profilo di rischio almeno medio alto e capacità di sostenere perdite apprezzabili del valore dell'investimento".

Quali sono i rischi e qual è il potenziale rendimento?

Indicatore di rischio

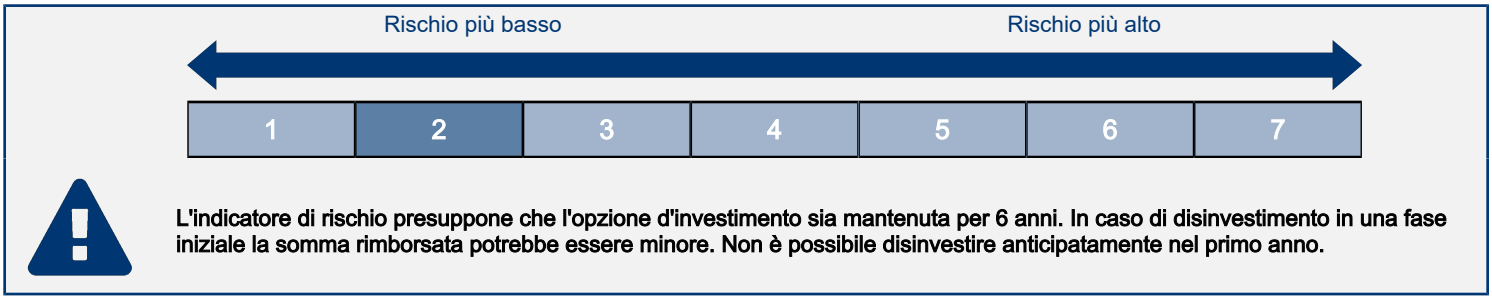

L'indicatore di rischio presuppone che l'opzione d'investimento sia mantenuta per 6 anni. In caso di disinvestimento in una fase iniziale la somma rimborsata potrebbe essere minore. Non è possibile disinvestire anticipatamente nel primo anno.

L'indicatore di rischio è un'indicazione orientativa del livello di rischio di questa opzione di investimento rispetto ad altri prodotti. Esso esprime la probabilità che l'opzione d'investimento subisca perdite monetarie a causa di movimenti sul mercato o a causa dell'incapacità dell'Impresa di pagarvi quanto dovuto.
Abbiamo classificato questa opzione di investimento al livello 2 su 7 che corrisponde alla classe di rischio bassa.
Le condizioni per il disinvestimento nei primi 4 anni sono descritte nella sezione "Per quanto tempo devo detenerlo? Posso ritirare il capitale prematuramente?".

Scenari di performance

Il possibile rimborso dipenderà dall'andamento futuro dei mercati, che è incerto e non può essere previsto con esattezza. Lo scenario sfavorevole, lo scenario moderato e lo scenario favorevole riportati sono illustrazioni basate sulla performance peggiore, la performance media e la performance migliore del prodotto negli ultimi 11 anni. Nel futuro i mercati potrebbero avere un andamento molto diverso.

Periodo di detenzione raccomandato: 6 anni
Esempio di investimento: € 10.000

		In caso di uscita dopo 1 anno	In caso di uscita dopo 6 anni
Premio assicurativo: € 0			
Scenari di sopravvivenza			
Minimo	**Non esiste un rendimento minimo garantito in caso di riscatto. Potreste perdere il vostro intero investimento o parte di esso.**		
Stress	**Possibile rimborso al netto dei costi**	**€ 7.567**	**€ 6.145**
	Rendimento medio per ciascun anno	*-24,33%*	*-7,80%*
Sfavorevole	**Possibile rimborso al netto dei costi**	**€ 8.574**	**€ 8.049**
	Rendimento medio per ciascun anno	*-14,26%*	*-3,55%*
Moderato	**Possibile rimborso al netto dei costi**	**€ 9.560**	**€ 8.983**
	Rendimento medio per ciascun anno	*-4,40%*	*-1,77%*
Favorevole	**Possibile rimborso al netto dei costi**	**€ 10.537**	**€ 10.419**
	Rendimento medio per ciascun anno	*5,37%*	*0,69%*
Scenario di morte			
In caso di decesso dell'Assicurato	**Possibile rimborso a favore dei vostri beneficiari al netto dei costi**	**€ 10.000**	**€ 10.000**
Premio assicurativo preso nel tempo		**€ 0**	**€ 0**

Le cifre riportate comprendono tutti i costi del prodotto in quanto tale, e comprendono i costi di distribuzione del prodotto. Le cifre non tengono conto della vostra situazione fiscale personale, che può incidere anch'essa sull'importo del rimborso.
Gli scenari sono una rappresentazione dei risultati dell'investimento che ragionevolmente potranno avverarsi, in condizioni di mercato sia favorevoli sia sfavorevoli. Varieranno a seconda della performance del mercato e del momento in cui è richiesto il riscatto. Si rappresentano anche i possibili risultati in caso di decesso ipotizzando lo scenario moderato.

Lo scenario di stress indica quale potrebbe essere l'importo rimborsato in circostanze di mercato estreme.

Quali sono i costi?

Andamento dei costi nel tempo

Le tabelle mostrano gli importi prelevati dall'investimento per coprire diversi tipi di costi. Tali importi dipendono dall'entità dell'investimento, dalla durata della detenzione del prodotto e dall'andamento del prodotto. Gli importi sono qui riportati a fini illustrativi e si basano su un importo esemplificativo dell'investimento e su diversi possibili periodi di investimento. Si è ipotizzato quanto segue:
— Nel primo anno recupero dell'importo investito (rendimento annuo dello 0%). Per gli altri periodi di detenzione si è ipotizzato che il prodotto abbia la performance indicata nello scenario moderato
— 10.000 EUR di investimento.

	In caso di uscita dopo 1 anno	In caso di uscita dopo 6 anni
Costi totali	**€ 847**	**€ 2.640**
Incidenza annuale dei costi (*)	**8,47%**	**4,60% ogni anno**

(*) Dimostra come i costi riducano ogni anno il rendimento nel corso del periodo di detenzione. Ad esempio, se l'uscita avviene nel periodo di detenzione raccomandato, si prevede che il rendimento medio annuo sarà pari al 2,83% prima dei costi e al -1,77% al netto dei costi. Una parte dei costi può essere condivisa con la persona che vende il prodotto per coprire i servizi che fornisce.

Composizione dei costi

Costi una tantum di ingresso o di uscita		Incidenza annuale dei costi in caso di uscita dopo 6 anni
Costi di ingresso	Non vengono applicati costi per l'acquisizione del contratto.	**0,00%**
Costi di uscita	Si applicano costi di uscita solo se voi disinvestite nei primi 4 anni (il costo è una percentuale del capitale assicurato decrescente in base agli anni trascorsi dall'inizio del contratto). I costi di uscita sono indicati come 'N/A' nella colonna successiva in quanto non si applicano se il prodotto è conservato fino al periodo di detenzione raccomandato.	**N/A**
Costi correnti registrati ogni anno		
Commissioni di gestione e altri costi amministrativi o di esercizio	Costo percentuale sul valore del contratto investito in quote. Si tratta di una stima basata sui costi effettivi dell'ultimo anno.	**4,28%**
Costi di transazione	dallo del valore dell'investimento all'anno. Si tratta di una stima dei costi sostenuti per l'acquisto e la vendita degli investimenti sottostanti per il prodotto. L'importo effettivo varierà a seconda di quanto viene acquistato e venduto.	**0,00%**
Oneri accessori sostenuti in determinate condizioni		
Commissioni di performance	Costi percentuali in base all'eventuale maggior rendimento conseguito dal fondo esterno rispetto a un parametro di riferimento. L'importo effettivo varierà a seconda dell'andamento dell'investimento. La stima dei costi aggregati di cui sopra comprende la media degli ultimi 5 anni.	**0,32%**

Alleanza Assicurazioni S.p.A. - Sede Legale: Piazza Tre Torri 1 - 20145 Milano - Tel. +39 02 40824111 - www.alleanza.it
Capitale Sociale Euro 210.000.000,00 i.v. - Codice Fiscale e iscrizione Registro Imprese di Milano Monza Brianza Lodi n. 10908160012 - Partita IVA n. 01333550323 - Pec: alleanza@pec.alleanza.it - Società iscritta all'Albo Imprese IVASS n. 1.00178, soggetta all'attività di direzione e coordinamento di Assicurazioni Generali S.p.A. ed appartenente al Gruppo Generali, iscritto al n. 026 dell'Albo dei gruppi assicurativi

Documento contenente le informazioni specifiche

Nome del prodotto: Stile Unico di Alleanza

Opzione di investimento: Percorso 5, 6 - LUX IM - MORGAN STANLEY US EQUITIES E3X
Emittente: LUX IM
ISIN: LU3124372528
Data del documento: 19/11/2026

Cos'è questa opzione d'investimento?

Obiettivi dell'opzione di investimento: Per le informazioni specifiche, relative ad obiettivi e politica di investimento della presente opzione di investimento, si rimanda al KID (redatto dalla Società emittente) presente sul sito della Compagnia all'indirizzo internet www.alleanza.it/investimento/stile-unico.
Investitori al dettaglio cui si intende commercializzare l'opzione di investimento: Il tipo di cliente varia a seconda del Percorso scelto. Stile Unico di Alleanza è un prodotto di investimento assicurativo, caratterizzato da percorsi rivolti a clienti retail o professionali, con un bisogno di investimento e conoscenza o esperienza almeno sui prodotti assicurativi di investimento (IBIPs) che prevedono una molteplicità di opzioni di investimento declinate sulla possibilità per il cliente di scegliere liberamente tra diversi sottostanti/combinazioni di sottostanti l'allocazione dell'investimento, e per la copertura facoltativa, che abbiano manifestato anche un bisogno di protezione. Ciascun percorso si rivolge inoltre a diverse tipologie di clienti diversificati come segue: il "Percorso d'investimento 5" è rivolto a clienti con un bisogno di investimento, che punta almeno a una moderata crescita del capitale, con un orizzonte temporale almeno medio (a partire da 6 anni), un profilo di rischio almeno medio e capacità di sostenere almeno perdite contenute del valore dell'investimento; il "Percorso d'investimento 6" è rivolto a clienti con un bisogno di investimento, che punta ad una crescita anche più che moderata del capitale, con un orizzonte temporale almeno medio (a partire da 6 anni), un profilo di rischio almeno medio alto e capacità di sostenere perdite apprezzabili del valore dell'investimento".

Quali sono i rischi e qual è il potenziale rendimento?

Indicatore di rischio

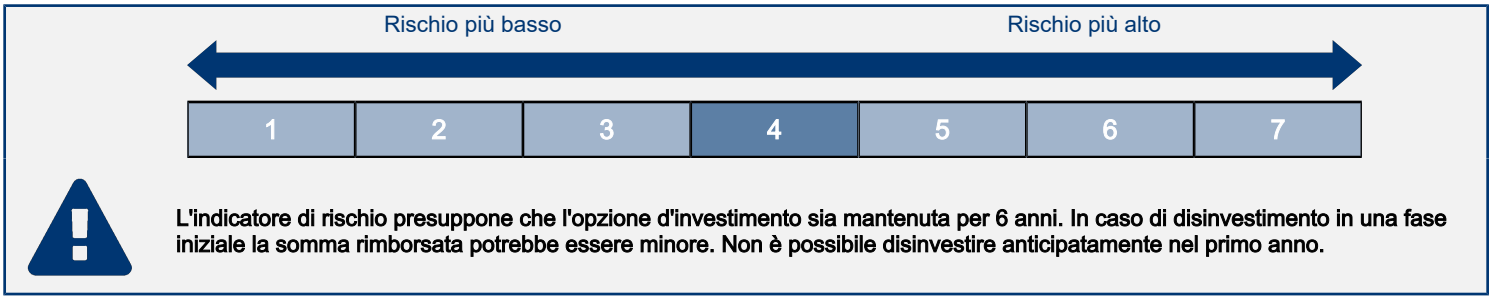

L'indicatore di rischio presuppone che l'opzione d'investimento sia mantenuta per 6 anni. In caso di disinvestimento in una fase iniziale la somma rimborsata potrebbe essere minore. Non è possibile disinvestire anticipatamente nel primo anno.

L'indicatore di rischio è un'indicazione orientativa del livello di rischio di questa opzione di investimento rispetto ad altri prodotti. Esso esprime la probabilità che l'opzione d'investimento subisca perdite monetarie a causa di movimenti sul mercato o a causa dell'incapacità dell'Impresa di pagarvi quanto dovuto.
Abbiamo classificato questa opzione di investimento al livello 4 su 7 che corrisponde alla classe di rischio media.
Le condizioni per il disinvestimento nei primi 4 anni sono descritte nella sezione "Per quanto tempo devo detenerlo? Posso ritirare il capitale prematuramente?".

Scenari di performance

Il possibile rimborso dipenderà dall'andamento futuro dei mercati, che è incerto e non può essere previsto con esattezza. Lo scenario sfavorevole, lo scenario moderato e lo scenario favorevole riportati sono illustrazioni basate sulla performance peggiore, la performance media e la performance migliore del prodotto negli ultimi 11 anni. Nel futuro i mercati potrebbero avere un andamento molto diverso.

Periodo di detenzione raccomandato: 6 anni
Esempio di investimento: € 10.000
Premio assicurativo: € 0

		In caso di uscita dopo 1 anno	In caso di uscita dopo 6 anni
Scenari di sopravvivenza			
Minimo	**Non esiste un rendimento minimo garantito in caso di riscatto. Potreste perdere il vostro intero investimento o parte di esso.**		
Stress	**Possibile rimborso al netto dei costi**	**€ 3.996**	**€ 2.726**
	Rendimento medio per ciascun anno	*-60,04%*	*-19,48%*
Sfavorevole	**Possibile rimborso al netto dei costi**	**€ 7.926**	**€ 7.942**
	Rendimento medio per ciascun anno	*-20,74%*	*-3,77%*
Moderato	**Possibile rimborso al netto dei costi**	**€ 10.090**	**€ 15.467**
	Rendimento medio per ciascun anno	*0,90%*	*7,54%*
Favorevole	**Possibile rimborso al netto dei costi**	**€ 13.615**	**€ 19.564**
	Rendimento medio per ciascun anno	*36,15%*	*11,83%*
Scenario di morte			
In caso di decesso dell'Assicurato	**Possibile rimborso a favore dei vostri beneficiari al netto dei costi**	**€ 10.477**	**€ 15.498**
Premio assicurativo preso nel tempo		**€ 0**	**€ 0**

Le cifre riportate comprendono tutti i costi del prodotto in quanto tale, e comprendono i costi di distribuzione del prodotto. Le cifre non tengono conto della vostra situazione fiscale personale, che può incidere anch'essa sull'importo del rimborso.
Gli scenari sono una rappresentazione dei risultati dell'investimento che ragionevolmente potranno avverarsi, in condizioni di mercato sia favorevoli sia sfavorevoli. Varieranno a seconda della performance del mercato e del momento in cui è richiesto il riscatto. Si rappresentano anche i possibili risultati in caso di decesso ipotizzando lo scenario moderato.

Lo scenario di stress indica quale potrebbe essere l'importo rimborsato in circostanze di mercato estreme.

Quali sono i costi?

Andamento dei costi nel tempo

Le tabelle mostrano gli importi prelevati dall'investimento per coprire diversi tipi di costi. Tali importi dipendono dall'entità dell'investimento, dalla durata della detenzione del prodotto e dall'andamento del prodotto. Gli importi sono qui riportati a fini illustrativi e si basano su un importo esemplificativo dell'investimento e su diversi possibili periodi di investimento. Si è ipotizzato quanto segue:
— Nel primo anno recupero dell'importo investito (rendimento annuo dello 0%). Per gli altri periodi di detenzione si è ipotizzato che il prodotto abbia la performance indicata nello scenario moderato
— 10.000 EUR di investimento.

	In caso di uscita dopo 1 anno	In caso di uscita dopo 6 anni
Costi totali	**€ 888**	**€ 3.903**
Incidenza annuale dei costi (*)	**8,88%**	**5,45% ogni anno**

(*) Dimostra come i costi riducano ogni anno il rendimento nel corso del periodo di detenzione. Ad esempio, se l'uscita avviene nel periodo di detenzione raccomandato, si prevede che il rendimento medio annuo sarà pari al 12,99% prima dei costi e al 7,54% al netto dei costi. Una parte dei costi può essere condivisa con la persona che vende il prodotto per coprire i servizi che fornisce.

Composizione dei costi

Costi una tantum di ingresso o di uscita		Incidenza annuale dei costi in caso di uscita dopo 6 anni
Costi di ingresso	Non vengono applicati costi per l'acquisizione del contratto.	**0,00%**
Costi di uscita	Si applicano costi di uscita solo se voi disinvestite nei primi 4 anni (il costo è una percentuale del capitale assicurato decrescente in base agli anni trascorsi dall'inizio del contratto). I costi di uscita sono indicati come 'N/A' nella colonna successiva in quanto non si applicano se il prodotto è conservato fino al periodo di detenzione raccomandato.	**N/A**
Costi correnti registrati ogni anno		
Commissioni di gestione e altri costi amministrativi o di esercizio	Costo percentuale sul valore del contratto investito in quote. Si tratta di una stima basata sui costi effettivi dell'ultimo anno.	**4,32%**
Costi di transazione	dallo del valore dell'investimento all'anno. Si tratta di una stima dei costi sostenuti per l'acquisto e la vendita degli investimenti sottostanti per il prodotto. L'importo effettivo varierà a seconda di quanto viene acquistato e venduto.	**0,00%**
Oneri accessori sostenuti in determinate condizioni		
Commissioni di performance	Costi percentuali in base all'eventuale maggior rendimento conseguito dal fondo esterno rispetto a un parametro di riferimento. L'importo effettivo varierà a seconda dell'andamento dell'investimento. La stima dei costi aggregati di cui sopra comprende la media degli ultimi 5 anni.	**1,13%**

Alleanza Assicurazioni S.p.A. - Sede Legale: Piazza Tre Torri 1 - 20145 Milano - Tel. +39 02 40824111 - www.alleanza.it
Capitale Sociale Euro 210.000.000,00 i.v. - Codice Fiscale e iscrizione Registro Imprese di Milano Monza Brianza Lodi n. 10908160012 - Partita IVA n. 01333550323 - Pec: alleanza@pec.alleanza.it - Società iscritta all'Albo Imprese IVASS n. 1.00178, soggetta all'attività di direzione e coordinamento di Assicurazioni Generali S.p.A. ed appartenente al Gruppo Generali, iscritto al n. 026 dell'Albo dei gruppi assicurativi

Documento contenente le informazioni specifiche

Nome del prodotto: Stile Unico di Alleanza

Opzione di investimento: Percorso 5, 6 - LUX IM - PICTET FUTURE ENERGY E3X
Emittente: Pictet
ISIN: LU3140105316
Data del documento: 19/11/2026

Cos'è questa opzione d'investimento?

Obiettivi dell'opzione di investimento: Per le informazioni specifiche, relative ad obiettivi e politica di investimento della presente opzione di investimento, si rimanda al KID (redatto dalla Società emittente) presente sul sito della Compagnia all'indirizzo internet www.alleanza.it/investimento/stile-unico.
Investitori al dettaglio cui si intende commercializzare l'opzione di investimento: Il tipo di cliente varia a seconda del Percorso scelto. Stile Unico di Alleanza è un prodotto di investimento assicurativo, caratterizzato da percorsi rivolti a clienti retail o professionali, con un bisogno di investimento e conoscenza o esperienza almeno sui prodotti assicurativi di investimento (IBIPs) che prevedono una molteplicità di opzioni di investimento declinate sulla possibilità per il cliente di scegliere liberamente tra diversi sottostanti/combinazioni di sottostanti l'allocazione dell'investimento, e per la copertura facoltativa, che abbiano manifestato anche un bisogno di protezione. Ciascun percorso si rivolge inoltre a diverse tipologie di clienti diversificati come segue: il "Percorso d'investimento 5" è rivolto a clienti con un bisogno di investimento, che punta almeno a una moderata crescita del capitale, con un orizzonte temporale almeno medio (a partire da 6 anni), un profilo di rischio almeno medio e capacità di sostenere almeno perdite contenute del valore dell'investimento; il "Percorso d'investimento 6" è rivolto a clienti con un bisogno di investimento, che punta ad una crescita anche più che moderata del capitale, con un orizzonte temporale almeno medio (a partire da 6 anni), un profilo di rischio almeno medio alto e capacità di sostenere perdite apprezzabili del valore dell'investimento".

Quali sono i rischi e qual è il potenziale rendimento?

Indicatore di rischio

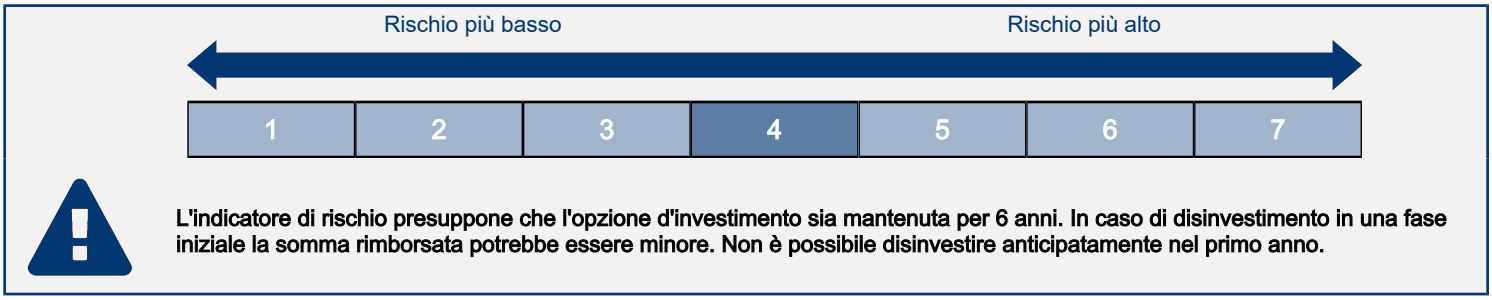

L'indicatore di rischio presuppone che l'opzione d'investimento sia mantenuta per 6 anni. In caso di disinvestimento in una fase iniziale la somma rimborsata potrebbe essere minore. Non è possibile disinvestire anticipatamente nel primo anno.

L'indicatore di rischio è un'indicazione orientativa del livello di rischio di questa opzione di investimento rispetto ad altri prodotti. Esso esprime la probabilità che l'opzione d'investimento subisca perdite monetarie a causa di movimenti sul mercato o a causa dell'incapacità dell'Impresa di pagarvi quanto dovuto.
Abbiamo classificato questa opzione di investimento al livello 4 su 7 che corrisponde alla classe di rischio media.
Le condizioni per il disinvestimento nei primi 4 anni sono descritte nella sezione "Per quanto tempo devo detenerlo? Posso ritirare il capitale prematuramente?".

Scenari di performance

Il possibile rimborso dipenderà dall'andamento futuro dei mercati, che è incerto e non può essere previsto con esattezza. Lo scenario sfavorevole, lo scenario moderato e lo scenario favorevole riportati sono illustrazioni basate sulla performance peggiore, la performance media e la performance migliore del prodotto negli ultimi 11 anni. Nel futuro i mercati potrebbero avere un andamento molto diverso.

Periodo di detenzione raccomandato: 6 anni
Esempio di investimento: € 10.000
Premio assicurativo: € 0

		In caso di uscita dopo 1 anno	In caso di uscita dopo 6 anni
Scenari di sopravvivenza			
Minimo	**Non esiste un rendimento minimo garantito in caso di riscatto. Potreste perdere il vostro intero investimento o parte di esso.**		
Stress	**Possibile rimborso al netto dei costi**	**€ 3.954**	**€ 2.213**
	Rendimento medio per ciascun anno	*-60,46%*	*-22,23%*
Sfavorevole	**Possibile rimborso al netto dei costi**	**€ 7.637**	**€ 9.617**
	Rendimento medio per ciascun anno	*-23,63%*	*-0,65%*
Moderato	**Possibile rimborso al netto dei costi**	**€ 9.807**	**€ 15.276**
	Rendimento medio per ciascun anno	*-1,93%*	*7,32%*
Favorevole	**Possibile rimborso al netto dei costi**	**€ 19.074**	**€ 20.310**
	Rendimento medio per ciascun anno	*90,74%*	*12,53%*
Scenario di morte			
In caso di decesso dell'Assicurato	**Possibile rimborso a favore dei vostri beneficiari al netto dei costi**	**€ 10.183**	**€ 15.307**
Premio assicurativo preso nel tempo		**€ 0**	**€ 0**

Le cifre riportate comprendono tutti i costi del prodotto in quanto tale, e comprendono i costi di distribuzione del prodotto. Le cifre non tengono conto della vostra situazione fiscale personale, che può incidere anch'essa sull'importo del rimborso.
Gli scenari sono una rappresentazione dei risultati dell'investimento che ragionevolmente potranno avverarsi, in condizioni di mercato sia favorevoli sia sfavorevoli. Varieranno a seconda della performance del mercato e del momento in cui è richiesto il riscatto. Si rappresentano anche i possibili risultati in caso di decesso ipotizzando lo scenario moderato.

Lo scenario di stress indica quale potrebbe essere l'importo rimborsato in circostanze di mercato estreme.

Quali sono i costi?

Andamento dei costi nel tempo

Le tabelle mostrano gli importi prelevati dall'investimento per coprire diversi tipi di costi. Tali importi dipendono dall'entità dell'investimento, dalla durata della detenzione del prodotto e dall'andamento del prodotto. Gli importi sono qui riportati a fini illustrativi e si basano su un importo esemplificativo dell'investimento e su diversi possibili periodi di investimento. Si è ipotizzato quanto segue:
— Nel primo anno recupero dell'importo investito (rendimento annuo dello 0%). Per gli altri periodi di detenzione si è ipotizzato che il prodotto abbia la performance indicata nello scenario moderato
— 10.000 EUR di investimento.

	In caso di uscita dopo 1 anno	In caso di uscita dopo 6 anni
Costi totali	**€ 1.015**	**€ 4.726**
Incidenza annuale dei costi (*)	**10,15%**	**6,75% ogni anno**

(*) Dimostra come i costi riducano ogni anno il rendimento nel corso del periodo di detenzione. Ad esempio, se l'uscita avviene nel periodo di detenzione raccomandato, si prevede che il rendimento medio annuo sarà pari al 14,07% prima dei costi e al 7,32% al netto dei costi. Una parte dei costi può essere condivisa con la persona che vende il prodotto per coprire i servizi che fornisce.

Composizione dei costi

Costi una tantum di ingresso o di uscita		Incidenza annuale dei costi in caso di uscita dopo 6 anni
Costi di ingresso	Non vengono applicati costi per l'acquisizione del contratto.	**0,00%**
Costi di uscita	Si applicano costi di uscita solo se voi disinvestite nei primi 4 anni (il costo è una percentuale del capitale assicurato decrescente in base agli anni trascorsi dall'inizio del contratto). I costi di uscita sono indicati come 'N/A' nella colonna successiva in quanto non si applicano se il prodotto è conservato fino al periodo di detenzione raccomandato.	**N/A**
Costi correnti registrati ogni anno		
Commissioni di gestione e altri costi amministrativi o di esercizio	Costo percentuale sul valore del contratto investito in quote. Si tratta di una stima basata sui costi effettivi dell'ultimo anno.	**5,16%**
Costi di transazione	dallo del valore dell'investimento all'anno. Si tratta di una stima dei costi sostenuti per l'acquisto e la vendita degli investimenti sottostanti per il prodotto. L'importo effettivo varierà a seconda di quanto viene acquistato e venduto.	**0,00%**
Oneri accessori sostenuti in determinate condizioni		
Commissioni di performance	Costi percentuali in base all'eventuale maggior rendimento conseguito dal fondo esterno rispetto a un parametro di riferimento. L'importo effettivo varierà a seconda dell'andamento dell'investimento. La stima dei costi aggregati di cui sopra comprende la media degli ultimi 5 anni.	**1,59%**

Alleanza Assicurazioni S.p.A. - Sede Legale: Piazza Tre Torri 1 - 20145 Milano - Tel. +39 02 40824111 - www.alleanza.it
Capitale Sociale Euro 210.000.000,00 i.v. - Codice Fiscale e iscrizione Registro Imprese di Milano Monza Brianza Lodi n. 10908160012 - Partita IVA n. 01333550323 - Pec: alleanza@pec.alleanza.it - Società iscritta all'Albo Imprese IVASS n. 1.00178, soggetta all'attività di direzione e coordinamento di Assicurazioni Generali S.p.A. ed appartenente al Gruppo Generali, iscritto al n. 026 dell'Albo dei gruppi assicurativi

Documento contenente le informazioni specifiche

Nome del prodotto: Stile Unico di Alleanza

Opzione di investimento: Percorso 5, 6 - LUX IM - SPACE & DEFENSE E3X
Emittente: BGFML
ISIN: LU3149169214
Data del documento: 19/11/2026

Cos'è questa opzione d'investimento?

Obiettivi dell'opzione di investimento: Per le informazioni specifiche, relative ad obiettivi e politica di investimento della presente opzione di investimento, si rimanda al KID (redatto dalla Società emittente) presente sul sito della Compagnia all'indirizzo internet www.alleanza.it/investimento/stile-unico.
Investitori al dettaglio cui si intende commercializzare l'opzione di investimento: Il tipo di cliente varia a seconda del Percorso scelto. Stile Unico di Alleanza è un prodotto di investimento assicurativo, caratterizzato da percorsi rivolti a clienti retail o professionali, con un bisogno di investimento e conoscenza o esperienza almeno sui prodotti assicurativi di investimento (IBIPs) che prevedono una molteplicità di opzioni di investimento declinate sulla possibilità per il cliente di scegliere liberamente tra diversi sottostanti/combinazioni di sottostanti l'allocazione dell'investimento, e per la copertura facoltativa, che abbiano manifestato anche un bisogno di protezione. Ciascun percorso si rivolge inoltre a diverse tipologie di clienti diversificati come segue: il "Percorso d'investimento 5" è rivolto a clienti con un bisogno di investimento, che punta almeno a una moderata crescita del capitale, con un orizzonte temporale almeno medio (a partire da 6 anni), un profilo di rischio almeno medio e capacità di sostenere almeno perdite contenute del valore dell'investimento; il "Percorso d'investimento 6" è rivolto a clienti con un bisogno di investimento, che punta ad una crescita anche più che moderata del capitale, con un orizzonte temporale almeno medio (a partire da 6 anni), un profilo di rischio almeno medio alto e capacità di sostenere perdite apprezzabili del valore dell'investimento".

Quali sono i rischi e qual è il potenziale rendimento?

Indicatore di rischio

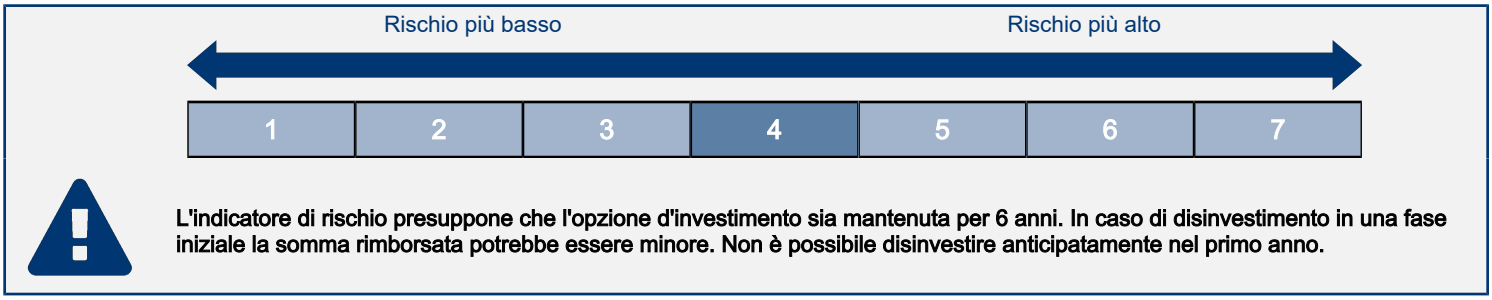

L'indicatore di rischio presuppone che l'opzione d'investimento sia mantenuta per 6 anni. In caso di disinvestimento in una fase iniziale la somma rimborsata potrebbe essere minore. Non è possibile disinvestire anticipatamente nel primo anno.

L'indicatore di rischio è un'indicazione orientativa del livello di rischio di questa opzione di investimento rispetto ad altri prodotti. Esso esprime la probabilità che l'opzione d'investimento subisca perdite monetarie a causa di movimenti sul mercato o a causa dell'incapacità dell'Impresa di pagarvi quanto dovuto.
Abbiamo classificato questa opzione di investimento al livello 4 su 7 che corrisponde alla classe di rischio media.
Le condizioni per il disinvestimento nei primi 4 anni sono descritte nella sezione "Per quanto tempo devo detenerlo? Posso ritirare il capitale prematuramente?".

Scenari di performance

Il possibile rimborso dipenderà dall'andamento futuro dei mercati, che è incerto e non può essere previsto con esattezza. Lo scenario sfavorevole, lo scenario moderato e lo scenario favorevole riportati sono illustrazioni basate sulla performance peggiore, la performance media e la performance migliore del prodotto negli ultimi 11 anni. Nel futuro i mercati potrebbero avere un andamento molto diverso.

Periodo di detenzione raccomandato: 6 anni
Esempio di investimento: € 10.000
Premio assicurativo: € 0

		In caso di uscita dopo 1 anno	In caso di uscita dopo 6 anni
Scenari di sopravvivenza			
Minimo	**Non esiste un rendimento minimo garantito in caso di riscatto. Potreste perdere il vostro intero investimento o parte di esso.**		
Stress	**Possibile rimborso al netto dei costi**	**€ 3.810**	**€ 1.801**
	Rendimento medio per ciascun anno	*-61,90%*	*-24,85%*
Sfavorevole	**Possibile rimborso al netto dei costi**	**€ 7.490**	**€ 8.762**
	Rendimento medio per ciascun anno	*-25,10%*	*-2,18%*
Moderato	**Possibile rimborso al netto dei costi**	**€ 10.146**	**€ 13.496**
	Rendimento medio per ciascun anno	*1,46%*	*5,12%*
Favorevole	**Possibile rimborso al netto dei costi**	**€ 15.211**	**€ 21.133**
	Rendimento medio per ciascun anno	*52,11%*	*13,28%*
Scenario di morte			
In caso di decesso dell'Assicurato	**Possibile rimborso a favore dei vostri beneficiari al netto dei costi**	**€ 10.535**	**€ 13.523**
Premio assicurativo preso nel tempo		**€ 0**	**€ 0**

Le cifre riportate comprendono tutti i costi del prodotto in quanto tale, e comprendono i costi di distribuzione del prodotto. Le cifre non tengono conto della vostra situazione fiscale personale, che può incidere anch'essa sull'importo del rimborso.
Gli scenari sono una rappresentazione dei risultati dell'investimento che ragionevolmente potranno avverarsi, in condizioni di mercato sia favorevoli sia sfavorevoli. Varieranno a seconda della performance del mercato e del momento in cui è richiesto il riscatto. Si rappresentano anche i possibili risultati in caso di decesso ipotizzando lo scenario moderato.

Lo scenario di stress indica quale potrebbe essere l'importo rimborsato in circostanze di mercato estreme.

Quali sono i costi?

Andamento dei costi nel tempo

Le tabelle mostrano gli importi prelevati dall'investimento per coprire diversi tipi di costi. Tali importi dipendono dall'entità dell'investimento, dalla durata della detenzione del prodotto e dall'andamento del prodotto. Gli importi sono qui riportati a fini illustrativi e si basano su un importo esemplificativo dell'investimento e su diversi possibili periodi di investimento. Si è ipotizzato quanto segue:
— Nel primo anno recupero dell'importo investito (rendimento annuo dello 0%). Per gli altri periodi di detenzione si è ipotizzato che il prodotto abbia la performance indicata nello scenario moderato
— 10.000 EUR di investimento.

	In caso di uscita dopo 1 anno	In caso di uscita dopo 6 anni
Costi totali	**€ 992**	**€ 4.346**
Incidenza annuale dei costi (*)	**9,92%**	**6,38% ogni anno**

(*) Dimostra come i costi riducano ogni anno il rendimento nel corso del periodo di detenzione. Ad esempio, se l'uscita avviene nel periodo di detenzione raccomandato, si prevede che il rendimento medio annuo sarà pari al 11,5% prima dei costi e al 5,12% al netto dei costi. Una parte dei costi può essere condivisa con la persona che vende il prodotto per coprire i servizi che fornisce.

Composizione dei costi

Costi una tantum di ingresso o di uscita		Incidenza annuale dei costi in caso di uscita dopo 6 anni
Costi di ingresso	Non vengono applicati costi per l'acquisizione del contratto.	**0,00%**
Costi di uscita	Si applicano costi di uscita solo se voi disinvestite nei primi 4 anni (il costo è una percentuale del capitale assicurato decrescente in base agli anni trascorsi dall'inizio del contratto). I costi di uscita sono indicati come 'N/A' nella colonna successiva in quanto non si applicano se il prodotto è conservato fino al periodo di detenzione raccomandato.	**N/A**
Costi correnti registrati ogni anno		
Commissioni di gestione e altri costi amministrativi o di esercizio	Costo percentuale sul valore del contratto investito in quote. Si tratta di una stima basata sui costi effettivi dell'ultimo anno.	**4,62%**
Costi di transazione	dallo del valore dell'investimento all'anno. Si tratta di una stima dei costi sostenuti per l'acquisto e la vendita degli investimenti sottostanti per il prodotto. L'importo effettivo varierà a seconda di quanto viene acquistato e venduto.	**0,00%**
Oneri accessori sostenuti in determinate condizioni		
Commissioni di performance	Costi percentuali in base all'eventuale maggior rendimento conseguito dal fondo esterno rispetto a un parametro di riferimento. L'importo effettivo varierà a seconda dell'andamento dell'investimento. La stima dei costi aggregati di cui sopra comprende la media degli ultimi 5 anni.	**1,76%**

Alleanza Assicurazioni S.p.A. - Sede Legale: Piazza Tre Torri 1 - 20145 Milano - Tel. +39 02 40824111 - www.alleanza.it
Capitale Sociale Euro 210.000.000,00 i.v. - Codice Fiscale e iscrizione Registro Imprese di Milano Monza Brianza Lodi n. 10908160012 - Partita IVA n. 01333550323 - Pec: alleanza@pec.alleanza.it - Società iscritta all'Albo Imprese IVASS n. 1.00178, soggetta all'attività di direzione e coordinamento di Assicurazioni Generali S.p.A. ed appartenente al Gruppo Generali, iscritto al n. 026 dell'Albo dei gruppi assicurativi

Documento contenente le informazioni specifiche

Nome del prodotto: Stile Unico di Alleanza

Opzione di investimento: Percorso 5, 6 - LUX IM - VONTOBEL GLOBAL EQUITY E3X
Emittente: LUX IM
ISIN: LU3124369656
Data del documento: 19/11/2026

Cos'è questa opzione d'investimento?

Obiettivi dell'opzione di investimento: Per le informazioni specifiche, relative ad obiettivi e politica di investimento della presente opzione di investimento, si rimanda al KID (redatto dalla Società emittente) presente sul sito della Compagnia all'indirizzo internet www.alleanza.it/investimento/stile-unico.
Investitori al dettaglio cui si intende commercializzare l'opzione di investimento: Il tipo di cliente varia a seconda del Percorso scelto. Stile Unico di Alleanza è un prodotto di investimento assicurativo, caratterizzato da percorsi rivolti a clienti retail o professionali, con un bisogno di investimento e conoscenza o esperienza almeno sui prodotti assicurativi di investimento (IBIPs) che prevedono una molteplicità di opzioni di investimento declinate sulla possibilità per il cliente di scegliere liberamente tra diversi sottostanti/combinazioni di sottostanti l'allocazione dell'investimento, e per la copertura facoltativa, che abbiano manifestato anche un bisogno di protezione. Ciascun percorso si rivolge inoltre a diverse tipologie di clienti diversificati come segue: il "Percorso d'investimento 5" è rivolto a clienti con un bisogno di investimento, che punta almeno a una moderata crescita del capitale, con un orizzonte temporale almeno medio (a partire da 6 anni), un profilo di rischio almeno medio e capacità di sostenere almeno perdite contenute del valore dell'investimento; il "Percorso d'investimento 6" è rivolto a clienti con un bisogno di investimento, che punta ad una crescita anche più che moderata del capitale, con un orizzonte temporale almeno medio (a partire da 6 anni), un profilo di rischio almeno medio alto e capacità di sostenere perdite apprezzabili del valore dell'investimento".

Quali sono i rischi e qual è il potenziale rendimento?

Indicatore di rischio



L'indicatore di rischio presuppone che l'opzione d'investimento sia mantenuta per 6 anni. In caso di disinvestimento in una fase iniziale la somma rimborsata potrebbe essere minore. Non è possibile disinvestire anticipatamente nel primo anno.

L'indicatore di rischio è un'indicazione orientativa del livello di rischio di questa opzione di investimento rispetto ad altri prodotti. Esso esprime la probabilità che l'opzione d'investimento subisca perdite monetarie a causa di movimenti sul mercato o a causa dell'incapacità dell'Impresa di pagarvi quanto dovuto.
Abbiamo classificato questa opzione di investimento al livello 4 su 7 che corrisponde alla classe di rischio media.
Le condizioni per il disinvestimento nei primi 4 anni sono descritte nella sezione "Per quanto tempo devo detenerlo? Posso ritirare il capitale prematuramente?".

Scenari di performance

Il possibile rimborso dipenderà dall'andamento futuro dei mercati, che è incerto e non può essere previsto con esattezza. Lo scenario sfavorevole, lo scenario moderato e lo scenario favorevole riportati sono illustrazioni basate sulla performance peggiore, la performance media e la performance migliore del prodotto negli ultimi 11 anni. Nel futuro i mercati potrebbero avere un andamento molto diverso.

Periodo di detenzione raccomandato: 6 anni
Esempio di investimento: € 10.000

		In caso di uscita dopo 1 anno	In caso di uscita dopo 6 anni
Premio assicurativo: € 0			
Scenari di sopravvivenza			
Minimo	**Non esiste un rendimento minimo garantito in caso di riscatto. Potreste perdere il vostro intero investimento o parte di esso.**		
Stress	**Possibile rimborso al netto dei costi**	**€ 4.515**	**€ 2.709**
	Rendimento medio per ciascun anno	*-54,85%*	*-19,56%*
Sfavorevole	**Possibile rimborso al netto dei costi**	**€ 7.331**	**€ 7.077**
	Rendimento medio per ciascun anno	*-26,69%*	*-5,60%*
Moderato	**Possibile rimborso al netto dei costi**	**€ 10.090**	**€ 12.925**
	Rendimento medio per ciascun anno	*0,90%*	*4,37%*
Favorevole	**Possibile rimborso al netto dei costi**	**€ 13.429**	**€ 15.968**
	Rendimento medio per ciascun anno	*34,29%*	*8,11%*
Scenario di morte			
In caso di decesso dell'Assicurato	**Possibile rimborso a favore dei vostri beneficiari al netto dei costi**	**€ 10.477**	**€ 12.951**
Premio assicurativo preso nel tempo		**€ 0**	**€ 0**

Le cifre riportate comprendono tutti i costi del prodotto in quanto tale, e comprendono i costi di distribuzione del prodotto. Le cifre non tengono conto della vostra situazione fiscale personale, che può incidere anch'essa sull'importo del rimborso.
Gli scenari sono una rappresentazione dei risultati dell'investimento che ragionevolmente potranno avverarsi, in condizioni di mercato sia favorevoli sia sfavorevoli. Varieranno a seconda della performance del mercato e del momento in cui è richiesto il riscatto. Si rappresentano anche i possibili risultati in caso di decesso ipotizzando lo scenario moderato.

Lo scenario di stress indica quale potrebbe essere l'importo rimborsato in circostanze di mercato estreme.

Quali sono i costi?

Andamento dei costi nel tempo

Le tabelle mostrano gli importi prelevati dall'investimento per coprire diversi tipi di costi. Tali importi dipendono dall'entità dell'investimento, dalla durata della detenzione del prodotto e dall'andamento del prodotto. Gli importi sono qui riportati a fini illustrativi e si basano su un importo esemplificativo dell'investimento e su diversi possibili periodi di investimento. Si è ipotizzato quanto segue:
— Nel primo anno recupero dell'importo investito (rendimento annuo dello 0%). Per gli altri periodi di detenzione si è ipotizzato che il prodotto abbia la performance indicata nello scenario moderato
— 10.000 EUR di investimento.

	In caso di uscita dopo 1 anno	In caso di uscita dopo 6 anni
Costi totali	**€ 970**	**€ 4.117**
Incidenza annuale dei costi (*)	**9,70%**	**6,12% ogni anno**

(*) Dimostra come i costi riducano ogni anno il rendimento nel corso del periodo di detenzione. Ad esempio, se l'uscita avviene nel periodo di detenzione raccomandato, si prevede che il rendimento medio annuo sarà pari al 10,49% prima dei costi e al 4,37% al netto dei costi. Una parte dei costi può essere condivisa con la persona che vende il prodotto per coprire i servizi che fornisce.

Composizione dei costi

Costi una tantum di ingresso o di uscita		Incidenza annuale dei costi in caso di uscita dopo 6 anni
Costi di ingresso	Non vengono applicati costi per l'acquisizione del contratto.	**0,00%**
Costi di uscita	Si applicano costi di uscita solo se voi disinvestite nei primi 4 anni (il costo è una percentuale del capitale assicurato decrescente in base agli anni trascorsi dall'inizio del contratto). I costi di uscita sono indicati come 'N/A' nella colonna successiva in quanto non si applicano se il prodotto è conservato fino al periodo di detenzione raccomandato.	**N/A**
Costi correnti registrati ogni anno		
Commissioni di gestione e altri costi amministrativi o di esercizio	Costo percentuale sul valore del contratto investito in quote. Si tratta di una stima basata sui costi effettivi dell'ultimo anno.	**4,68%**
Costi di transazione	dallo del valore dell'investimento all'anno. Si tratta di una stima dei costi sostenuti per l'acquisto e la vendita degli investimenti sottostanti per il prodotto. L'importo effettivo varierà a seconda di quanto viene acquistato e venduto.	**0,00%**
Oneri accessori sostenuti in determinate condizioni		
Commissioni di performance	Costi percentuali in base all'eventuale maggior rendimento conseguito dal fondo esterno rispetto a un parametro di riferimento. L'importo effettivo varierà a seconda dell'andamento dell'investimento. La stima dei costi aggregati di cui sopra comprende la media degli ultimi 5 anni.	**1,44%**

Alleanza Assicurazioni S.p.A. - Sede Legale: Piazza Tre Torri 1 - 20145 Milano - Tel. +39 02 40824111 - www.alleanza.it
Capitale Sociale Euro 210.000.000,00 i.v. - Codice Fiscale e iscrizione Registro Imprese di Milano Monza Brianza Lodi n. 10908160012 - Partita IVA n. 01333550323 - Pec: alleanza@pec.alleanza.it - Società iscritta all'Albo Imprese IVASS n. 1.00178, soggetta all'attività di direzione e coordinamento di Assicurazioni Generali S.p.A. ed appartenente al Gruppo Generali, iscritto al n. 026 dell'Albo dei gruppi assicurativi

Documento contenente le informazioni specifiche

Nome del prodotto: Stile Unico di Alleanza

Opzione di investimento: Percorso 5, 6 - LUX IM Algebris Financial Income E3X
Emittente: LUX IM
ISIN: LU3343264035
Data del documento: 19/11/2026

Cos'è questa opzione d'investimento?

Obiettivi dell'opzione di investimento: Per le informazioni specifiche, relative ad obiettivi e politica di investimento della presente opzione di investimento, si rimanda al KID (redatto dalla Società emittente) presente sul sito della Compagnia all'indirizzo internet www.alleanza.it/investimento/stile-unico.
Investitori al dettaglio cui si intende commercializzare l'opzione di investimento: Il tipo di cliente varia a seconda del Percorso scelto. Stile Unico di Alleanza è un prodotto di investimento assicurativo, caratterizzato da percorsi rivolti a clienti retail o professionali, con un bisogno di investimento e conoscenza o esperienza almeno sui prodotti assicurativi di investimento (IBIPs) che prevedono una molteplicità di opzioni di investimento declinate sulla possibilità per il cliente di scegliere liberamente tra diversi sottostanti/combinazioni di sottostanti l'allocazione dell'investimento, e per la copertura facoltativa, che abbiano manifestato anche un bisogno di protezione. Ciascun percorso si rivolge inoltre a diverse tipologie di clienti diversificati come segue: il "Percorso d'investimento 5" è rivolto a clienti con un bisogno di investimento, che punta almeno a una moderata crescita del capitale, con un orizzonte temporale almeno medio (a partire da 6 anni), un profilo di rischio almeno medio e capacità di sostenere almeno perdite contenute del valore dell'investimento; il "Percorso d'investimento 6" è rivolto a clienti con un bisogno di investimento, che punta ad una crescita anche più che moderata del capitale, con un orizzonte temporale almeno medio (a partire da 6 anni), un profilo di rischio almeno medio alto e capacità di sostenere perdite apprezzabili del valore dell'investimento".

Quali sono i rischi e qual è il potenziale rendimento?

Indicatore di rischio



L'indicatore di rischio presuppone che l'opzione d'investimento sia mantenuta per 6 anni. In caso di disinvestimento in una fase iniziale la somma rimborsata potrebbe essere minore. Non è possibile disinvestire anticipatamente nel primo anno.

L'indicatore di rischio è un'indicazione orientativa del livello di rischio di questa opzione di investimento rispetto ad altri prodotti. Esso esprime la probabilità che l'opzione d'investimento subisca perdite monetarie a causa di movimenti sul mercato o a causa dell'incapacità dell'Impresa di pagarvi quanto dovuto.
Abbiamo classificato questa opzione di investimento al livello 3 su 7 che corrisponde alla classe di rischio medio-bassa.
Le condizioni per il disinvestimento nei primi 4 anni sono descritte nella sezione "Per quanto tempo devo detenerlo? Posso ritirare il capitale prematuramente?".

Scenari di performance

Il possibile rimborso dipenderà dall'andamento futuro dei mercati, che è incerto e non può essere previsto con esattezza. Lo scenario sfavorevole, lo scenario moderato e lo scenario favorevole riportati sono illustrazioni basate sulla performance peggiore, la performance media e la performance migliore del prodotto negli ultimi 11 anni. Nel futuro i mercati potrebbero avere un andamento molto diverso.

Periodo di detenzione raccomandato: 6 anni
Esempio di investimento: € 10.000
Premio assicurativo: € 0

		In caso di uscita dopo 1 anno	In caso di uscita dopo 6 anni
Scenari di sopravvivenza			
Minimo	**Non esiste un rendimento minimo garantito in caso di riscatto. Potreste perdere il vostro intero investimento o parte di esso.**		
Stress	**Possibile rimborso al netto dei costi**	**€ 6.889**	**€ 5.607**
	Rendimento medio per ciascun anno	*-31,11%*	*-9,19%*
Sfavorevole	**Possibile rimborso al netto dei costi**	**€ 8.290**	**€ 8.559**
	Rendimento medio per ciascun anno	*-17,10%*	*-2,56%*
Moderato	**Possibile rimborso al netto dei costi**	**€ 9.681**	**€ 10.013**
	Rendimento medio per ciascun anno	*-3,19%*	*0,02%*
Favorevole	**Possibile rimborso al netto dei costi**	**€ 11.130**	**€ 11.362**
	Rendimento medio per ciascun anno	*11,30%*	*2,15%*
Scenario di morte			
In caso di decesso dell'Assicurato	**Possibile rimborso a favore dei vostri beneficiari al netto dei costi**	**€ 10.052**	**€ 10.033**
Premio assicurativo preso nel tempo		**€ 0**	**€ 0**

Le cifre riportate comprendono tutti i costi del prodotto in quanto tale, e comprendono i costi di distribuzione del prodotto. Le cifre non tengono conto della vostra situazione fiscale personale, che può incidere anch'essa sull'importo del rimborso.
Gli scenari sono una rappresentazione dei risultati dell'investimento che ragionevolmente potranno avverarsi, in condizioni di mercato sia favorevoli sia sfavorevoli. Varieranno a seconda della performance del mercato e del momento in cui è richiesto il riscatto. Si rappresentano anche i possibili risultati in caso di decesso ipotizzando lo scenario moderato.

Lo scenario di stress indica quale potrebbe essere l'importo rimborsato in circostanze di mercato estreme.

Quali sono i costi?

Andamento dei costi nel tempo

Le tabelle mostrano gli importi prelevati dall'investimento per coprire diversi tipi di costi. Tali importi dipendono dall'entità dell'investimento, dalla durata della detenzione del prodotto e dall'andamento del prodotto. Gli importi sono qui riportati a fini illustrativi e si basano su un importo esemplificativo dell'investimento e su diversi possibili periodi di investimento. Si è ipotizzato quanto segue:
— Nel primo anno recupero dell'importo investito (rendimento annuo dello 0%). Per gli altri periodi di detenzione si è ipotizzato che il prodotto abbia la performance indicata nello scenario moderato
— 10.000 EUR di investimento.

	In caso di uscita dopo 1 anno	In caso di uscita dopo 6 anni
Costi totali	**€ 822**	**€ 2.654**
Incidenza annuale dei costi (*)	**8,22%**	**4,44% ogni anno**

(*) Dimostra come i costi riducano ogni anno il rendimento nel corso del periodo di detenzione. Ad esempio, se l'uscita avviene nel periodo di detenzione raccomandato, si prevede che il rendimento medio annuo sarà pari al 4,46% prima dei costi e al 0,02% al netto dei costi. Una parte dei costi può essere condivisa con la persona che vende il prodotto per coprire i servizi che fornisce.

Composizione dei costi

Costi una tantum di ingresso o di uscita		Incidenza annuale dei costi in caso di uscita dopo 6 anni
Costi di ingresso	Non vengono applicati costi per l'acquisizione del contratto.	**0,00%**
Costi di uscita	Si applicano costi di uscita solo se voi disinvestite nei primi 4 anni (il costo è una percentuale del capitale assicurato decrescente in base agli anni trascorsi dall'inizio del contratto). I costi di uscita sono indicati come 'N/A' nella colonna successiva in quanto non si applicano se il prodotto è conservato fino al periodo di detenzione raccomandato.	**N/A**
Costi correnti registrati ogni anno		
Commissioni di gestione e altri costi amministrativi o di esercizio	Costo percentuale sul valore del contratto investito in quote. Si tratta di una stima basata sui costi effettivi dell'ultimo anno.	**3,97%**
Costi di transazione	dallo del valore dell'investimento all'anno. Si tratta di una stima dei costi sostenuti per l'acquisto e la vendita degli investimenti sottostanti per il prodotto. L'importo effettivo varierà a seconda di quanto viene acquistato e venduto.	**0,00%**
Oneri accessori sostenuti in determinate condizioni		
Commissioni di performance	Costi percentuali in base all'eventuale maggior rendimento conseguito dal fondo esterno rispetto a un parametro di riferimento. L'importo effettivo varierà a seconda dell'andamento dell'investimento. La stima dei costi aggregati di cui sopra comprende la media degli ultimi 5 anni.	**0,47%**

Alleanza Assicurazioni S.p.A. - Sede Legale: Piazza Tre Torri 1 - 20145 Milano - Tel. +39 02 40824111 - www.alleanza.it
Capitale Sociale Euro 210.000.000,00 i.v. - Codice Fiscale e iscrizione Registro Imprese di Milano Monza Brianza Lodi n. 10908160012 - Partita IVA n. 01333550323 - Pec: alleanza@pec.alleanza.it - Società iscritta all'Albo Imprese IVASS n. 1.00178, soggetta all'attività di direzione e coordinamento di Assicurazioni Generali S.p.A. ed appartenente al Gruppo Generali, iscritto al n. 026 dell'Albo dei gruppi assicurativi

Documento contenente le informazioni specifiche

Nome del prodotto: Stile Unico di Alleanza

Opzione di investimento: Percorso 5, 6 - LUX IM Allocation Flex E3X
Emittente: LUX IM
ISIN: LU3129495043
Data del documento: 19/11/2026

Cos'è questa opzione d'investimento?

Obiettivi dell'opzione di investimento: Per le informazioni specifiche, relative ad obiettivi e politica di investimento della presente opzione di investimento, si rimanda al KID (redatto dalla Società emittente) presente sul sito della Compagnia all'indirizzo internet www.alleanza.it/investimento/stile-unico.
Investitori al dettaglio cui si intende commercializzare l'opzione di investimento: Il tipo di cliente varia a seconda del Percorso scelto. Stile Unico di Alleanza è un prodotto di investimento assicurativo, caratterizzato da percorsi rivolti a clienti retail o professionali, con un bisogno di investimento e conoscenza o esperienza almeno sui prodotti assicurativi di investimento (IBIPs) che prevedono una molteplicità di opzioni di investimento declinate sulla possibilità per il cliente di scegliere liberamente tra diversi sottostanti/combinazioni di sottostanti l'allocazione dell'investimento, e per la copertura facoltativa, che abbiano manifestato anche un bisogno di protezione. Ciascun percorso si rivolge inoltre a diverse tipologie di clienti diversificati come segue: il "Percorso d'investimento 5" è rivolto a clienti con un bisogno di investimento, che punta almeno a una moderata crescita del capitale, con un orizzonte temporale almeno medio (a partire da 6 anni), un profilo di rischio almeno medio e capacità di sostenere almeno perdite contenute del valore dell'investimento; il "Percorso d'investimento 6" è rivolto a clienti con un bisogno di investimento, che punta ad una crescita anche più che moderata del capitale, con un orizzonte temporale almeno medio (a partire da 6 anni), un profilo di rischio almeno medio alto e capacità di sostenere perdite apprezzabili del valore dell'investimento".

Quali sono i rischi e qual è il potenziale rendimento?

Indicatore di rischio

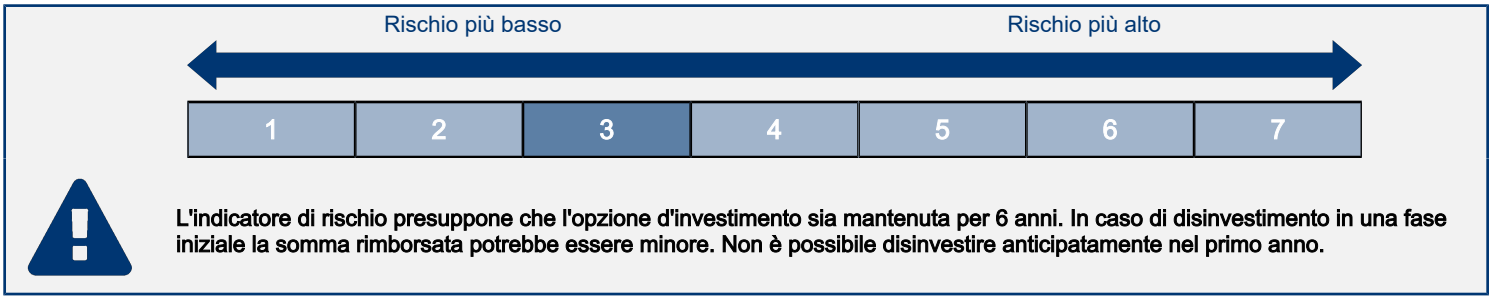

L'indicatore di rischio presuppone che l'opzione d'investimento sia mantenuta per 6 anni. In caso di disinvestimento in una fase iniziale la somma rimborsata potrebbe essere minore. Non è possibile disinvestire anticipatamente nel primo anno.

L'indicatore di rischio è un'indicazione orientativa del livello di rischio di questa opzione di investimento rispetto ad altri prodotti. Esso esprime la probabilità che l'opzione d'investimento subisca perdite monetarie a causa di movimenti sul mercato o a causa dell'incapacità dell'Impresa di pagarvi quanto dovuto.
Abbiamo classificato questa opzione di investimento al livello 3 su 7 che corrisponde alla classe di rischio medio-bassa.
Le condizioni per il disinvestimento nei primi 4 anni sono descritte nella sezione "Per quanto tempo devo detenerlo? Posso ritirare il capitale prematuramente?".

Scenari di performance

Il possibile rimborso dipenderà dall'andamento futuro dei mercati, che è incerto e non può essere previsto con esattezza. Lo scenario sfavorevole, lo scenario moderato e lo scenario favorevole riportati sono illustrazioni basate sulla performance peggiore, la performance media e la performance migliore del prodotto negli ultimi 11 anni. Nel futuro i mercati potrebbero avere un andamento molto diverso.

Periodo di detenzione raccomandato: 6 anni
Esempio di investimento: € 10.000
Premio assicurativo: € 0

		In caso di uscita dopo 1 anno	In caso di uscita dopo 6 anni
Scenari di sopravvivenza			
Minimo	**Non esiste un rendimento minimo garantito in caso di riscatto. Potreste perdere il vostro intero investimento o parte di esso.**		
Stress	**Possibile rimborso al netto dei costi**	**€ 6.284**	**€ 4.940**
	Rendimento medio per ciascun anno	*-37,16%*	*-11,09%*
Sfavorevole	**Possibile rimborso al netto dei costi**	**€ 8.461**	**€ 8.643**
	Rendimento medio per ciascun anno	*-15,39%*	*-2,40%*
Moderato	**Possibile rimborso al netto dei costi**	**€ 9.717**	**€ 10.714**
	Rendimento medio per ciascun anno	*-2,83%*	*1,16%*
Favorevole	**Possibile rimborso al netto dei costi**	**€ 11.812**	**€ 12.900**
	Rendimento medio per ciascun anno	*18,12%*	*4,34%*
Scenario di morte			
In caso di decesso dell'Assicurato	**Possibile rimborso a favore dei vostri beneficiari al netto dei costi**	**€ 10.090**	**€ 10.735**
Premio assicurativo preso nel tempo		**€ 0**	**€ 0**

Le cifre riportate comprendono tutti i costi del prodotto in quanto tale, e comprendono i costi di distribuzione del prodotto. Le cifre non tengono conto della vostra situazione fiscale personale, che può incidere anch'essa sull'importo del rimborso.
Gli scenari sono una rappresentazione dei risultati dell'investimento che ragionevolmente potranno avverarsi, in condizioni di mercato sia favorevoli sia sfavorevoli. Varieranno a seconda della performance del mercato e del momento in cui è richiesto il riscatto. Si rappresentano anche i possibili risultati in caso di decesso ipotizzando lo scenario moderato.

Lo scenario di stress indica quale potrebbe essere l'importo rimborsato in circostanze di mercato estreme.

Quali sono i costi?

Andamento dei costi nel tempo

Le tabelle mostrano gli importi prelevati dall'investimento per coprire diversi tipi di costi. Tali importi dipendono dall'entità dell'investimento, dalla durata della detenzione del prodotto e dall'andamento del prodotto. Gli importi sono qui riportati a fini illustrativi e si basano su un importo esemplificativo dell'investimento e su diversi possibili periodi di investimento. Si è ipotizzato quanto segue:
— Nel primo anno recupero dell'importo investito (rendimento annuo dello 0%). Per gli altri periodi di detenzione si è ipotizzato che il prodotto abbia la performance indicata nello scenario moderato
— 10.000 EUR di investimento.

	In caso di uscita dopo 1 anno	In caso di uscita dopo 6 anni
Costi totali	**€ 891**	**€ 3.155**
Incidenza annuale dei costi (*)	**8,91%**	**5,16% ogni anno**

(*) Dimostra come i costi riducano ogni anno il rendimento nel corso del periodo di detenzione. Ad esempio, se l'uscita avviene nel periodo di detenzione raccomandato, si prevede che il rendimento medio annuo sarà pari al 6,32% prima dei costi e al 1,16% al netto dei costi. Una parte dei costi può essere condivisa con la persona che vende il prodotto per coprire i servizi che fornisce.

Composizione dei costi

Costi una tantum di ingresso o di uscita		Incidenza annuale dei costi in caso di uscita dopo 6 anni
Costi di ingresso	Non vengono applicati costi per l'acquisizione del contratto.	**0,00%**
Costi di uscita	Si applicano costi di uscita solo se voi disinvestite nei primi 4 anni (il costo è una percentuale del capitale assicurato decrescente in base agli anni trascorsi dall'inizio del contratto). I costi di uscita sono indicati come 'N/A' nella colonna successiva in quanto non si applicano se il prodotto è conservato fino al periodo di detenzione raccomandato.	**N/A**
Costi correnti registrati ogni anno		
Commissioni di gestione e altri costi amministrativi o di esercizio	Costo percentuale sul valore del contratto investito in quote. Si tratta di una stima basata sui costi effettivi dell'ultimo anno.	**4,33%**
Costi di transazione	dallo del valore dell'investimento all'anno. Si tratta di una stima dei costi sostenuti per l'acquisto e la vendita degli investimenti sottostanti per il prodotto. L'importo effettivo varierà a seconda di quanto viene acquistato e venduto.	**0,00%**
Oneri accessori sostenuti in determinate condizioni		
Commissioni di performance	Costi percentuali in base all'eventuale maggior rendimento conseguito dal fondo esterno rispetto a un parametro di riferimento. L'importo effettivo varierà a seconda dell'andamento dell'investimento. La stima dei costi aggregati di cui sopra comprende la media degli ultimi 5 anni.	**0,83%**

Alleanza Assicurazioni S.p.A. - Sede Legale: Piazza Tre Torri 1 - 20145 Milano - Tel. +39 02 40824111 - www.alleanza.it
Capitale Sociale Euro 210.000.000,00 i.v. - Codice Fiscale e iscrizione Registro Imprese di Milano Monza Brianza Lodi n. 10908160012 - Partita IVA n. 01333550323 - Pec: alleanza@pec.alleanza.it - Società iscritta all'Albo Imprese IVASS n. 1.00178, soggetta all'attività di direzione e coordinamento di Assicurazioni Generali S.p.A. ed appartenente al Gruppo Generali, iscritto al n. 026 dell'Albo dei gruppi assicurativi

Documento contenente le informazioni specifiche

Nome del prodotto: Stile Unico di Alleanza

Opzione di investimento: Percorso 5, 6 - LUX IM Invesco Global Income Opportunities E3X ACC EUR
Emittente: LUX IM
ISIN: LU3124371397
Data del documento: 19/11/2026

Cos'è questa opzione d'investimento?

Obiettivi dell'opzione di investimento: Per le informazioni specifiche, relative ad obiettivi e politica di investimento della presente opzione di investimento, si rimanda al KID (redatto dalla Società emittente) presente sul sito della Compagnia all'indirizzo internet www.alleanza.it/investimento/stile-unico.
Investitori al dettaglio cui si intende commercializzare l'opzione di investimento: Il tipo di cliente varia a seconda del Percorso scelto. Stile Unico di Alleanza è un prodotto di investimento assicurativo, caratterizzato da percorsi rivolti a clienti retail o professionali, con un bisogno di investimento e conoscenza o esperienza almeno sui prodotti assicurativi di investimento (IBIPs) che prevedono una molteplicità di opzioni di investimento declinate sulla possibilità per il cliente di scegliere liberamente tra diversi sottostanti/combinazioni di sottostanti l'allocazione dell'investimento, e per la copertura facoltativa, che abbiano manifestato anche un bisogno di protezione. Ciascun percorso si rivolge inoltre a diverse tipologie di clienti diversificati come segue: il "Percorso d'investimento 5" è rivolto a clienti con un bisogno di investimento, che punta almeno a una moderata crescita del capitale, con un orizzonte temporale almeno medio (a partire da 6 anni), un profilo di rischio almeno medio e capacità di sostenere almeno perdite contenute del valore dell'investimento; il "Percorso d'investimento 6" è rivolto a clienti con un bisogno di investimento, che punta ad una crescita anche più che moderata del capitale, con un orizzonte temporale almeno medio (a partire da 6 anni), un profilo di rischio almeno medio alto e capacità di sostenere perdite apprezzabili del valore dell'investimento".

Quali sono i rischi e qual è il potenziale rendimento?

Indicatore di rischio

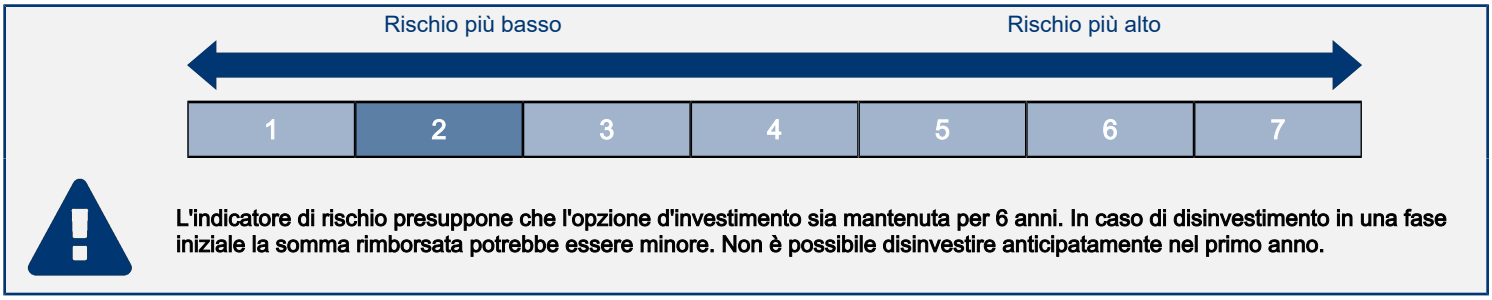

L'indicatore di rischio presuppone che l'opzione d'investimento sia mantenuta per 6 anni. In caso di disinvestimento in una fase iniziale la somma rimborsata potrebbe essere minore. Non è possibile disinvestire anticipatamente nel primo anno.

L'indicatore di rischio è un'indicazione orientativa del livello di rischio di questa opzione di investimento rispetto ad altri prodotti. Esso esprime la probabilità che l'opzione d'investimento subisca perdite monetarie a causa di movimenti sul mercato o a causa dell'incapacità dell'Impresa di pagarvi quanto dovuto.
Abbiamo classificato questa opzione di investimento al livello 2 su 7 che corrisponde alla classe di rischio bassa.
Le condizioni per il disinvestimento nei primi 4 anni sono descritte nella sezione "Per quanto tempo devo detenerlo? Posso ritirare il capitale prematuramente?".

Scenari di performance

Il possibile rimborso dipenderà dall'andamento futuro dei mercati, che è incerto e non può essere previsto con esattezza. Lo scenario sfavorevole, lo scenario moderato e lo scenario favorevole riportati sono illustrazioni basate sulla performance peggiore, la performance media e la performance migliore del prodotto negli ultimi 11 anni. Nel futuro i mercati potrebbero avere un andamento molto diverso.

Periodo di detenzione raccomandato: 6 anni
Esempio di investimento: € 10.000

		In caso di uscita dopo 1 anno	In caso di uscita dopo 6 anni
Premio assicurativo: € 0			
Scenari di sopravvivenza			
Minimo	**Non esiste un rendimento minimo garantito in caso di riscatto. Potreste perdere il vostro intero investimento o parte di esso.**		
Stress	**Possibile rimborso al netto dei costi**	**€ 7.576**	**€ 6.101**
	Rendimento medio per ciascun anno	*-24,24%*	*-7,91%*
Sfavorevole	**Possibile rimborso al netto dei costi**	**€ 8.581**	**€ 8.087**
	Rendimento medio per ciascun anno	*-14,19%*	*-3,48%*
Moderato	**Possibile rimborso al netto dei costi**	**€ 9.568**	**€ 9.025**
	Rendimento medio per ciascun anno	*-4,32%*	*-1,70%*
Favorevole	**Possibile rimborso al netto dei costi**	**€ 10.545**	**€ 10.454**
	Rendimento medio per ciascun anno	*5,45%*	*0,74%*
Scenario di morte			
In caso di decesso dell'Assicurato	**Possibile rimborso a favore dei vostri beneficiari al netto dei costi**	**€ 10.000**	**€ 10.000**
Premio assicurativo preso nel tempo		**€ 0**	**€ 0**

Le cifre riportate comprendono tutti i costi del prodotto in quanto tale, e comprendono i costi di distribuzione del prodotto. Le cifre non tengono conto della vostra situazione fiscale personale, che può incidere anch'essa sull'importo del rimborso.
Gli scenari sono una rappresentazione dei risultati dell'investimento che ragionevolmente potranno avverarsi, in condizioni di mercato sia favorevoli sia sfavorevoli. Varieranno a seconda della performance del mercato e del momento in cui è richiesto il riscatto. Si rappresentano anche i possibili risultati in caso di decesso ipotizzando lo scenario moderato.

Lo scenario di stress indica quale potrebbe essere l'importo rimborsato in circostanze di mercato estreme.

Quali sono i costi?

Andamento dei costi nel tempo

Le tabelle mostrano gli importi prelevati dall'investimento per coprire diversi tipi di costi. Tali importi dipendono dall'entità dell'investimento, dalla durata della detenzione del prodotto e dall'andamento del prodotto. Gli importi sono qui riportati a fini illustrativi e si basano su un importo esemplificativo dell'investimento e su diversi possibili periodi di investimento. Si è ipotizzato quanto segue:
— Nel primo anno recupero dell'importo investito (rendimento annuo dello 0%). Per gli altri periodi di detenzione si è ipotizzato che il prodotto abbia la performance indicata nello scenario moderato
— 10.000 EUR di investimento.

	In caso di uscita dopo 1 anno	In caso di uscita dopo 6 anni
Costi totali	**€ 839**	**€ 2.598**
Incidenza annuale dei costi (*)	**8,39%**	**4,51% ogni anno**

(*) Dimostra come i costi riducano ogni anno il rendimento nel corso del periodo di detenzione. Ad esempio, se l'uscita avviene nel periodo di detenzione raccomandato, si prevede che il rendimento medio annuo sarà pari al 2,81% prima dei costi e al -1,7% al netto dei costi. Una parte dei costi può essere condivisa con la persona che vende il prodotto per coprire i servizi che fornisce.

Composizione dei costi

Costi una tantum di ingresso o di uscita		Incidenza annuale dei costi in caso di uscita dopo 6 anni
Costi di ingresso	Non vengono applicati costi per l'acquisizione del contratto.	**0,00%**
Costi di uscita	Si applicano costi di uscita solo se voi disinvestite nei primi 4 anni (il costo è una percentuale del capitale assicurato decrescente in base agli anni trascorsi dall'inizio del contratto). I costi di uscita sono indicati come 'N/A' nella colonna successiva in quanto non si applicano se il prodotto è conservato fino al periodo di detenzione raccomandato.	**N/A**
Costi correnti registrati ogni anno		
Commissioni di gestione e altri costi amministrativi o di esercizio	Costo percentuale sul valore del contratto investito in quote. Si tratta di una stima basata sui costi effettivi dell'ultimo anno.	**3,65%**
Costi di transazione	dallo del valore dell'investimento all'anno. Si tratta di una stima dei costi sostenuti per l'acquisto e la vendita degli investimenti sottostanti per il prodotto. L'importo effettivo varierà a seconda di quanto viene acquistato e venduto.	**0,00%**
Oneri accessori sostenuti in determinate condizioni		
Commissioni di performance	Costi percentuali in base all'eventuale maggior rendimento conseguito dal fondo esterno rispetto a un parametro di riferimento. L'importo effettivo varierà a seconda dell'andamento dell'investimento. La stima dei costi aggregati di cui sopra comprende la media degli ultimi 5 anni.	**0,86%**

Alleanza Assicurazioni S.p.A. - Sede Legale: Piazza Tre Torri 1 - 20145 Milano - Tel. +39 02 40824111 - www.alleanza.it
Capitale Sociale Euro 210.000.000,00 i.v. - Codice Fiscale e iscrizione Registro Imprese di Milano Monza Brianza Lodi n. 10908160012 - Partita IVA n. 01333550323 - Pec: alleanza@pec.alleanza.it - Società iscritta all'Albo Imprese IVASS n. 1.00178, soggetta all'attività di direzione e coordinamento di Assicurazioni Generali S.p.A. ed appartenente al Gruppo Generali, iscritto al n. 026 dell'Albo dei gruppi assicurativi

Documento contenente le informazioni specifiche

Nome del prodotto: Stile Unico di Alleanza

Opzione di investimento: Percorso 5, 6 - LUX IM Man Dynamic Income E3X A ACC EUR
Emittente: LUX IM
ISIN: LU3170249083
Data del documento: 19/11/2026

Cos'è questa opzione d'investimento?

Obiettivi dell'opzione di investimento: Per le informazioni specifiche, relative ad obiettivi e politica di investimento della presente opzione di investimento, si rimanda al KID (redatto dalla Società emittente) presente sul sito della Compagnia all'indirizzo internet www.alleanza.it/investimento/stile-unico.
Investitori al dettaglio cui si intende commercializzare l'opzione di investimento: Il tipo di cliente varia a seconda del Percorso scelto. Stile Unico di Alleanza è un prodotto di investimento assicurativo, caratterizzato da percorsi rivolti a clienti retail o professionali, con un bisogno di investimento e conoscenza o esperienza almeno sui prodotti assicurativi di investimento (IBIPs) che prevedono una molteplicità di opzioni di investimento declinate sulla possibilità per il cliente di scegliere liberamente tra diversi sottostanti/combinazioni di sottostanti l'allocazione dell'investimento, e per la copertura facoltativa, che abbiano manifestato anche un bisogno di protezione. Ciascun percorso si rivolge inoltre a diverse tipologie di clienti diversificati come segue: il "Percorso d'investimento 5" è rivolto a clienti con un bisogno di investimento, che punta almeno a una moderata crescita del capitale, con un orizzonte temporale almeno medio (a partire da 6 anni), un profilo di rischio almeno medio e capacità di sostenere almeno perdite contenute del valore dell'investimento; il "Percorso d'investimento 6" è rivolto a clienti con un bisogno di investimento, che punta ad una crescita anche più che moderata del capitale, con un orizzonte temporale almeno medio (a partire da 6 anni), un profilo di rischio almeno medio alto e capacità di sostenere perdite apprezzabili del valore dell'investimento".

Quali sono i rischi e qual è il potenziale rendimento?

Indicatore di rischio

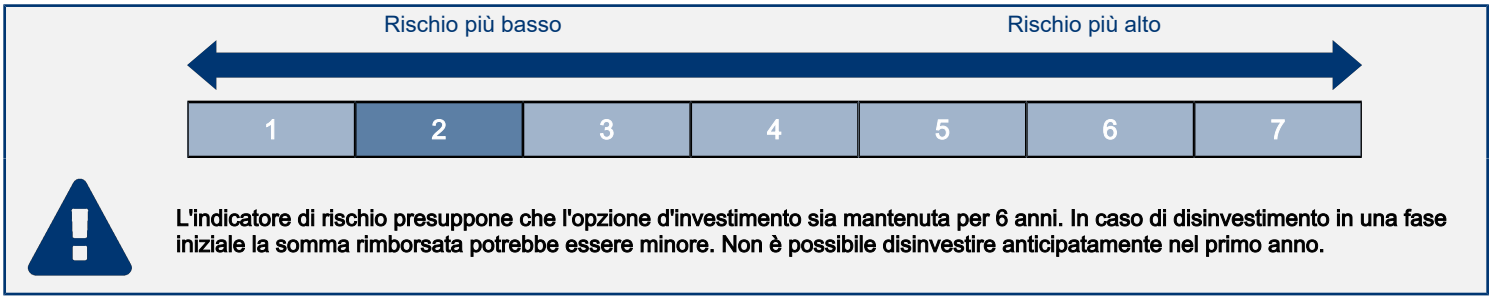

L'indicatore di rischio presuppone che l'opzione d'investimento sia mantenuta per 6 anni. In caso di disinvestimento in una fase iniziale la somma rimborsata potrebbe essere minore. Non è possibile disinvestire anticipatamente nel primo anno.

L'indicatore di rischio è un'indicazione orientativa del livello di rischio di questa opzione di investimento rispetto ad altri prodotti. Esso esprime la probabilità che l'opzione d'investimento subisca perdite monetarie a causa di movimenti sul mercato o a causa dell'incapacità dell'Impresa di pagarvi quanto dovuto.
Abbiamo classificato questa opzione di investimento al livello 2 su 7 che corrisponde alla classe di rischio bassa.
Le condizioni per il disinvestimento nei primi 4 anni sono descritte nella sezione "Per quanto tempo devo detenerlo? Posso ritirare il capitale prematuramente?".

Scenari di performance

Il possibile rimborso dipenderà dall'andamento futuro dei mercati, che è incerto e non può essere previsto con esattezza. Lo scenario sfavorevole, lo scenario moderato e lo scenario favorevole riportati sono illustrazioni basate sulla performance peggiore, la performance media e la performance migliore del prodotto negli ultimi 11 anni. Nel futuro i mercati potrebbero avere un andamento molto diverso.

Periodo di detenzione raccomandato: 6 anni
Esempio di investimento: € 10.000
Premio assicurativo: € 0

		In caso di uscita dopo 1 anno	In caso di uscita dopo 6 anni
Scenari di sopravvivenza			
Minimo	**Non esiste un rendimento minimo garantito in caso di riscatto. Potreste perdere il vostro intero investimento o parte di esso.**		
Stress	**Possibile rimborso al netto dei costi**	**€ 7.977**	**€ 6.343**
	Rendimento medio per ciascun anno	*-20,23%*	*-7,31%*
Sfavorevole	**Possibile rimborso al netto dei costi**	**€ 8.839**	**€ 8.025**
	Rendimento medio per ciascun anno	*-11,61%*	*-3,60%*
Moderato	**Possibile rimborso al netto dei costi**	**€ 9.446**	**€ 8.957**
	Rendimento medio per ciascun anno	*-5,54%*	*-1,82%*
Favorevole	**Possibile rimborso al netto dei costi**	**€ 10.208**	**€ 9.615**
	Rendimento medio per ciascun anno	*2,08%*	*-0,65%*
Scenario di morte			
In caso di decesso dell'Assicurato	**Possibile rimborso a favore dei vostri beneficiari al netto dei costi**	**€ 10.000**	**€ 10.000**
Premio assicurativo preso nel tempo		**€ 0**	**€ 0**

Le cifre riportate comprendono tutti i costi del prodotto in quanto tale, e comprendono i costi di distribuzione del prodotto. Le cifre non tengono conto della vostra situazione fiscale personale, che può incidere anch'essa sull'importo del rimborso.
Gli scenari sono una rappresentazione dei risultati dell'investimento che ragionevolmente potranno avverarsi, in condizioni di mercato sia favorevoli sia sfavorevoli. Varieranno a seconda della performance del mercato e del momento in cui è richiesto il riscatto. Si rappresentano anche i possibili risultati in caso di decesso ipotizzando lo scenario moderato.

Lo scenario di stress indica quale potrebbe essere l'importo rimborsato in circostanze di mercato estreme.

Quali sono i costi?

Andamento dei costi nel tempo

Le tabelle mostrano gli importi prelevati dall'investimento per coprire diversi tipi di costi. Tali importi dipendono dall'entità dell'investimento, dalla durata della detenzione del prodotto e dall'andamento del prodotto. Gli importi sono qui riportati a fini illustrativi e si basano su un importo esemplificativo dell'investimento e su diversi possibili periodi di investimento. Si è ipotizzato quanto segue:
— Nel primo anno recupero dell'importo investito (rendimento annuo dello 0%). Per gli altri periodi di detenzione si è ipotizzato che il prodotto abbia la performance indicata nello scenario moderato
— 10.000 EUR di investimento.

	In caso di uscita dopo 1 anno	In caso di uscita dopo 6 anni
Costi totali	**€ 817**	**€ 2.457**
Incidenza annuale dei costi (*)	**8,17%**	**4,30% ogni anno**

(*) Dimostra come i costi riducano ogni anno il rendimento nel corso del periodo di detenzione. Ad esempio, se l'uscita avviene nel periodo di detenzione raccomandato, si prevede che il rendimento medio annuo sarà pari al 2,48% prima dei costi e al -1,82% al netto dei costi. Una parte dei costi può essere condivisa con la persona che vende il prodotto per coprire i servizi che fornisce.

Composizione dei costi

Costi una tantum di ingresso o di uscita		Incidenza annuale dei costi in caso di uscita dopo 6 anni
Costi di ingresso	Non vengono applicati costi per l'acquisizione del contratto.	**0,00%**
Costi di uscita	Si applicano costi di uscita solo se voi disinvestite nei primi 4 anni (il costo è una percentuale del capitale assicurato decrescente in base agli anni trascorsi dall'inizio del contratto). I costi di uscita sono indicati come 'N/A' nella colonna successiva in quanto non si applicano se il prodotto è conservato fino al periodo di detenzione raccomandato.	**N/A**
Costi correnti registrati ogni anno		
Commissioni di gestione e altri costi amministrativi o di esercizio	Costo percentuale sul valore del contratto investito in quote. Si tratta di una stima basata sui costi effettivi dell'ultimo anno.	**3,95%**
Costi di transazione	dallo del valore dell'investimento all'anno. Si tratta di una stima dei costi sostenuti per l'acquisto e la vendita degli investimenti sottostanti per il prodotto. L'importo effettivo varierà a seconda di quanto viene acquistato e venduto.	**0,00%**
Oneri accessori sostenuti in determinate condizioni		
Commissioni di performance	Costi percentuali in base all'eventuale maggior rendimento conseguito dal fondo esterno rispetto a un parametro di riferimento. L'importo effettivo varierà a seconda dell'andamento dell'investimento. La stima dei costi aggregati di cui sopra comprende la media degli ultimi 5 anni.	**0,35%**

Alleanza Assicurazioni S.p.A. - Sede Legale: Piazza Tre Torri 1 - 20145 Milano - Tel. +39 02 40824111 - www.alleanza.it
Capitale Sociale Euro 210.000.000,00 i.v. - Codice Fiscale e iscrizione Registro Imprese di Milano Monza Brianza Lodi n. 10908160012 - Partita IVA n. 01333550323 - Pec: alleanza@pec.alleanza.it - Società iscritta all'Albo Imprese IVASS n. 1.00178, soggetta all'attività di direzione e coordinamento di Assicurazioni Generali S.p.A. ed appartenente al Gruppo Generali, iscritto al n. 026 dell'Albo dei gruppi assicurativi

Documento contenente le informazioni specifiche

Nome del prodotto: Stile Unico di Alleanza

Opzione di investimento: Percorso 5, 6 - LUX IM Pimco Strategic Income E3HX
Emittente: LUX IM
ISIN: LU3333845587
Data del documento: 19/11/2026

Cos'è questa opzione d'investimento?

Obiettivi dell'opzione di investimento: Per le informazioni specifiche, relative ad obiettivi e politica di investimento della presente opzione di investimento, si rimanda al KID (redatto dalla Società emittente) presente sul sito della Compagnia all'indirizzo internet www.alleanza.it/investimento/stile-unico.
Investitori al dettaglio cui si intende commercializzare l'opzione di investimento: Il tipo di cliente varia a seconda del Percorso scelto. Stile Unico di Alleanza è un prodotto di investimento assicurativo, caratterizzato da percorsi rivolti a clienti retail o professionali, con un bisogno di investimento e conoscenza o esperienza almeno sui prodotti assicurativi di investimento (IBIPs) che prevedono una molteplicità di opzioni di investimento declinate sulla possibilità per il cliente di scegliere liberamente tra diversi sottostanti/combinazioni di sottostanti l'allocazione dell'investimento, e per la copertura facoltativa, che abbiano manifestato anche un bisogno di protezione. Ciascun percorso si rivolge inoltre a diverse tipologie di clienti diversificati come segue: il "Percorso d'investimento 5" è rivolto a clienti con un bisogno di investimento, che punta almeno a una moderata crescita del capitale, con un orizzonte temporale almeno medio (a partire da 6 anni), un profilo di rischio almeno medio e capacità di sostenere almeno perdite contenute del valore dell'investimento; il "Percorso d'investimento 6" è rivolto a clienti con un bisogno di investimento, che punta ad una crescita anche più che moderata del capitale, con un orizzonte temporale almeno medio (a partire da 6 anni), un profilo di rischio almeno medio alto e capacità di sostenere perdite apprezzabili del valore dell'investimento".

Quali sono i rischi e qual è il potenziale rendimento?

Indicatore di rischio

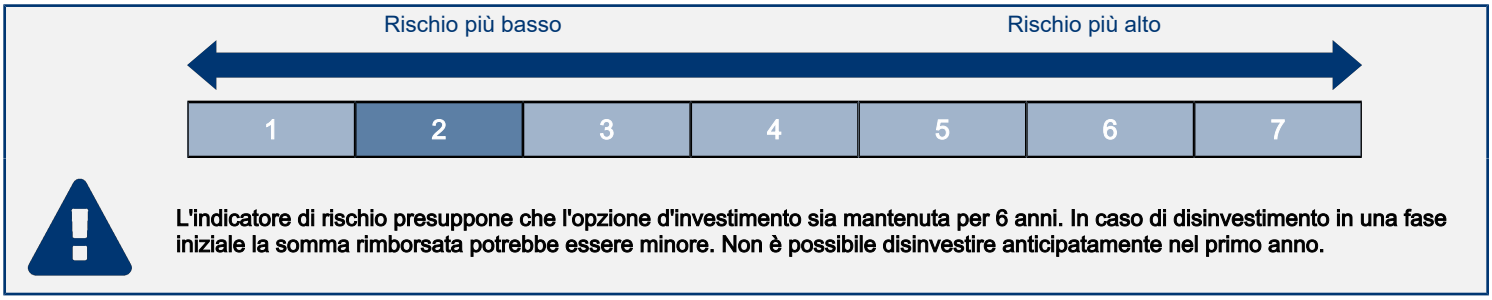

L'indicatore di rischio presuppone che l'opzione d'investimento sia mantenuta per 6 anni. In caso di disinvestimento in una fase iniziale la somma rimborsata potrebbe essere minore. Non è possibile disinvestire anticipatamente nel primo anno.

L'indicatore di rischio è un'indicazione orientativa del livello di rischio di questa opzione di investimento rispetto ad altri prodotti. Esso esprime la probabilità che l'opzione d'investimento subisca perdite monetarie a causa di movimenti sul mercato o a causa dell'incapacità dell'Impresa di pagarvi quanto dovuto.
Abbiamo classificato questa opzione di investimento al livello 2 su 7 che corrisponde alla classe di rischio bassa.
Le condizioni per il disinvestimento nei primi 4 anni sono descritte nella sezione "Per quanto tempo devo detenerlo? Posso ritirare il capitale prematuramente?".

Scenari di performance

Il possibile rimborso dipenderà dall'andamento futuro dei mercati, che è incerto e non può essere previsto con esattezza. Lo scenario sfavorevole, lo scenario moderato e lo scenario favorevole riportati sono illustrazioni basate sulla performance peggiore, la performance media e la performance migliore del prodotto negli ultimi 11 anni. Nel futuro i mercati potrebbero avere un andamento molto diverso.

Periodo di detenzione raccomandato: 6 anni
Esempio di investimento: € 10.000

		In caso di uscita dopo 1 anno	In caso di uscita dopo 6 anni
Premio assicurativo: € 0			
Scenari di sopravvivenza			
Minimo	**Non esiste un rendimento minimo garantito in caso di riscatto. Potreste perdere il vostro intero investimento o parte di esso.**		
Stress	**Possibile rimborso al netto dei costi**	**€ 7.716**	**€ 6.184**
	Rendimento medio per ciascun anno	*-22,84%*	*-7,70%*
Sfavorevole	**Possibile rimborso al netto dei costi**	**€ 8.002**	**€ 7.801**
	Rendimento medio per ciascun anno	*-19,98%*	*-4,05%*
Moderato	**Possibile rimborso al netto dei costi**	**€ 9.662**	**€ 8.955**
	Rendimento medio per ciascun anno	*-3,38%*	*-1,82%*
Favorevole	**Possibile rimborso al netto dei costi**	**€ 10.828**	**€ 10.226**
	Rendimento medio per ciascun anno	*8,28%*	*0,37%*
Scenario di morte			
In caso di decesso dell'Assicurato	**Possibile rimborso a favore dei vostri beneficiari al netto dei costi**	**€ 10.032**	**€ 10.000**
Premio assicurativo preso nel tempo		**€ 0**	**€ 0**

Le cifre riportate comprendono tutti i costi del prodotto in quanto tale, e comprendono i costi di distribuzione del prodotto. Le cifre non tengono conto della vostra situazione fiscale personale, che può incidere anch'essa sull'importo del rimborso.
Gli scenari sono una rappresentazione dei risultati dell'investimento che ragionevolmente potranno avverarsi, in condizioni di mercato sia favorevoli sia sfavorevoli. Varieranno a seconda della performance del mercato e del momento in cui è richiesto il riscatto. Si rappresentano anche i possibili risultati in caso di decesso ipotizzando lo scenario moderato.

Lo scenario di stress indica quale potrebbe essere l'importo rimborsato in circostanze di mercato estreme.

Quali sono i costi?

Andamento dei costi nel tempo

Le tabelle mostrano gli importi prelevati dall'investimento per coprire diversi tipi di costi. Tali importi dipendono dall'entità dell'investimento, dalla durata della detenzione del prodotto e dall'andamento del prodotto. Gli importi sono qui riportati a fini illustrativi e si basano su un importo esemplificativo dell'investimento e su diversi possibili periodi di investimento. Si è ipotizzato quanto segue:
— Nel primo anno recupero dell'importo investito (rendimento annuo dello 0%). Per gli altri periodi di detenzione si è ipotizzato che il prodotto abbia la performance indicata nello scenario moderato
— 10.000 EUR di investimento.

	In caso di uscita dopo 1 anno	In caso di uscita dopo 6 anni
Costi totali	**€ 811**	**€ 2.454**
Incidenza annuale dei costi (*)	**8,11%**	**4,25% ogni anno**

(*) Dimostra come i costi riducano ogni anno il rendimento nel corso del periodo di detenzione. Ad esempio, se l'uscita avviene nel periodo di detenzione raccomandato, si prevede che il rendimento medio annuo sarà pari al 2,43% prima dei costi e al -1,82% al netto dei costi. Una parte dei costi può essere condivisa con la persona che vende il prodotto per coprire i servizi che fornisce.

Composizione dei costi

Costi una tantum di ingresso o di uscita		Incidenza annuale dei costi in caso di uscita dopo 6 anni
Costi di ingresso	Non vengono applicati costi per l'acquisizione del contratto.	**0,00%**
Costi di uscita	Si applicano costi di uscita solo se voi disinvestite nei primi 4 anni (il costo è una percentuale del capitale assicurato decrescente in base agli anni trascorsi dall'inizio del contratto). I costi di uscita sono indicati come 'N/A' nella colonna successiva in quanto non si applicano se il prodotto è conservato fino al periodo di detenzione raccomandato.	**N/A**
Costi correnti registrati ogni anno		
Commissioni di gestione e altri costi amministrativi o di esercizio	Costo percentuale sul valore del contratto investito in quote. Si tratta di una stima basata sui costi effettivi dell'ultimo anno.	**3,90%**
Costi di transazione	dallo del valore dell'investimento all'anno. Si tratta di una stima dei costi sostenuti per l'acquisto e la vendita degli investimenti sottostanti per il prodotto. L'importo effettivo varierà a seconda di quanto viene acquistato e venduto.	**0,00%**
Oneri accessori sostenuti in determinate condizioni		
Commissioni di performance	Costi percentuali in base all'eventuale maggior rendimento conseguito dal fondo esterno rispetto a un parametro di riferimento. L'importo effettivo varierà a seconda dell'andamento dell'investimento. La stima dei costi aggregati di cui sopra comprende la media degli ultimi 5 anni.	**0,35%**

Alleanza Assicurazioni S.p.A. - Sede Legale: Piazza Tre Torri 1 - 20145 Milano - Tel. +39 02 40824111 - www.alleanza.it
Capitale Sociale Euro 210.000.000,00 i.v. - Codice Fiscale e iscrizione Registro Imprese di Milano Monza Brianza Lodi n. 10908160012 - Partita IVA n. 01333550323 - Pec: alleanza@pec.alleanza.it - Società iscritta all'Albo Imprese IVASS n. 1.00178, soggetta all'attività di direzione e coordinamento di Assicurazioni Generali S.p.A. ed appartenente al Gruppo Generali, iscritto al n. 026 dell'Albo dei gruppi assicurativi

Documento contenente le informazioni specifiche

Nome del prodotto: Stile Unico di Alleanza

Opzione di investimento: Percorso 5, 6 - LUX IM Pimco Strategic Income E3X
Emittente: LUX IM
ISIN: LU3333846809
Data del documento: 19/11/2026

Cos'è questa opzione d'investimento?

Obiettivi dell'opzione di investimento: Per le informazioni specifiche, relative ad obiettivi e politica di investimento della presente opzione di investimento, si rimanda al KID (redatto dalla Società emittente) presente sul sito della Compagnia all'indirizzo internet www.alleanza.it/investimento/stile-unico.
Investitori al dettaglio cui si intende commercializzare l'opzione di investimento: Il tipo di cliente varia a seconda del Percorso scelto. Stile Unico di Alleanza è un prodotto di investimento assicurativo, caratterizzato da percorsi rivolti a clienti retail o professionali, con un bisogno di investimento e conoscenza o esperienza almeno sui prodotti assicurativi di investimento (IBIPs) che prevedono una molteplicità di opzioni di investimento declinate sulla possibilità per il cliente di scegliere liberamente tra diversi sottostanti/combinazioni di sottostanti l'allocazione dell'investimento, e per la copertura facoltativa, che abbiano manifestato anche un bisogno di protezione. Ciascun percorso si rivolge inoltre a diverse tipologie di clienti diversificati come segue: il "Percorso d'investimento 5" è rivolto a clienti con un bisogno di investimento, che punta almeno a una moderata crescita del capitale, con un orizzonte temporale almeno medio (a partire da 6 anni), un profilo di rischio almeno medio e capacità di sostenere almeno perdite contenute del valore dell'investimento; il "Percorso d'investimento 6" è rivolto a clienti con un bisogno di investimento, che punta ad una crescita anche più che moderata del capitale, con un orizzonte temporale almeno medio (a partire da 6 anni), un profilo di rischio almeno medio alto e capacità di sostenere perdite apprezzabili del valore dell'investimento".

Quali sono i rischi e qual è il potenziale rendimento?

Indicatore di rischio

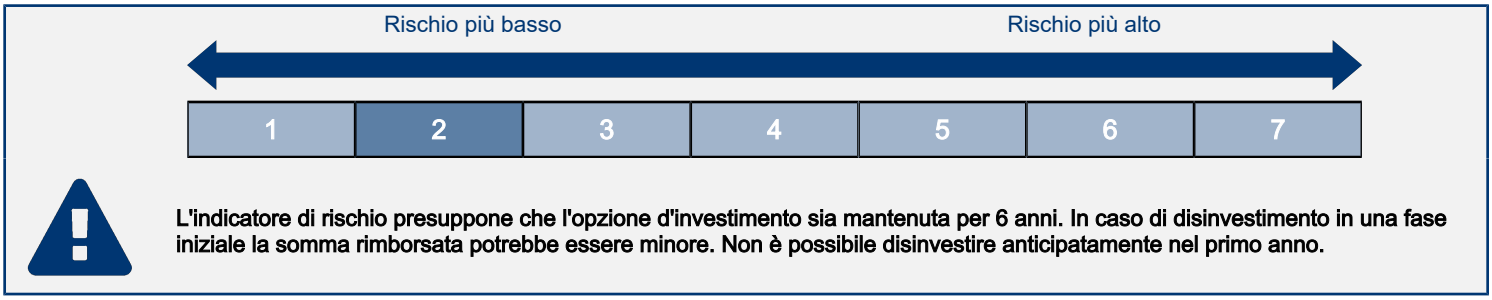

L'indicatore di rischio presuppone che l'opzione d'investimento sia mantenuta per 6 anni. In caso di disinvestimento in una fase iniziale la somma rimborsata potrebbe essere minore. Non è possibile disinvestire anticipatamente nel primo anno.

L'indicatore di rischio è un'indicazione orientativa del livello di rischio di questa opzione di investimento rispetto ad altri prodotti. Esso esprime la probabilità che l'opzione d'investimento subisca perdite monetarie a causa di movimenti sul mercato o a causa dell'incapacità dell'Impresa di pagarvi quanto dovuto.
Abbiamo classificato questa opzione di investimento al livello 2 su 7 che corrisponde alla classe di rischio bassa.
Le condizioni per il disinvestimento nei primi 4 anni sono descritte nella sezione "Per quanto tempo devo detenerlo? Posso ritirare il capitale prematuramente?".

Scenari di performance

Il possibile rimborso dipenderà dall'andamento futuro dei mercati, che è incerto e non può essere previsto con esattezza. Lo scenario sfavorevole, lo scenario moderato e lo scenario favorevole riportati sono illustrazioni basate sulla performance peggiore, la performance media e la performance migliore del prodotto negli ultimi 11 anni. Nel futuro i mercati potrebbero avere un andamento molto diverso.

Periodo di detenzione raccomandato: 6 anni
Esempio di investimento: € 10.000
Premio assicurativo: € 0

		In caso di uscita dopo 1 anno	In caso di uscita dopo 6 anni
Scenari di sopravvivenza			
Minimo	**Non esiste un rendimento minimo garantito in caso di riscatto. Potreste perdere il vostro intero investimento o parte di esso.**		
Stress	**Possibile rimborso al netto dei costi**	**€ 7.718**	**€ 6.333**
	Rendimento medio per ciascun anno	*-22,82%*	*-7,33%*
Sfavorevole	**Possibile rimborso al netto dei costi**	**€ 8.364**	**€ 8.274**
	Rendimento medio per ciascun anno	*-16,36%*	*-3,11%*
Moderato	**Possibile rimborso al netto dei costi**	**€ 9.605**	**€ 9.258**
	Rendimento medio per ciascun anno	*-3,95%*	*-1,28%*
Favorevole	**Possibile rimborso al netto dei costi**	**€ 10.474**	**€ 10.273**
	Rendimento medio per ciascun anno	*4,74%*	*0,45%*
Scenario di morte			
In caso di decesso dell'Assicurato	**Possibile rimborso a favore dei vostri beneficiari al netto dei costi**	**€ 10.000**	**€ 10.000**
Premio assicurativo preso nel tempo		**€ 0**	**€ 0**

Le cifre riportate comprendono tutti i costi del prodotto in quanto tale, e comprendono i costi di distribuzione del prodotto. Le cifre non tengono conto della vostra situazione fiscale personale, che può incidere anch'essa sull'importo del rimborso.
Gli scenari sono una rappresentazione dei risultati dell'investimento che ragionevolmente potranno avverarsi, in condizioni di mercato sia favorevoli sia sfavorevoli. Varieranno a seconda della performance del mercato e del momento in cui è richiesto il riscatto. Si rappresentano anche i possibili risultati in caso di decesso ipotizzando lo scenario moderato.

Lo scenario di stress indica quale potrebbe essere l'importo rimborsato in circostanze di mercato estreme.

Quali sono i costi?

Andamento dei costi nel tempo

Le tabelle mostrano gli importi prelevati dall'investimento per coprire diversi tipi di costi. Tali importi dipendono dall'entità dell'investimento, dalla durata della detenzione del prodotto e dall'andamento del prodotto. Gli importi sono qui riportati a fini illustrativi e si basano su un importo esemplificativo dell'investimento e su diversi possibili periodi di investimento. Si è ipotizzato quanto segue:
— Nel primo anno recupero dell'importo investito (rendimento annuo dello 0%). Per gli altri periodi di detenzione si è ipotizzato che il prodotto abbia la performance indicata nello scenario moderato
— 10.000 EUR di investimento.

	In caso di uscita dopo 1 anno	In caso di uscita dopo 6 anni
Costi totali	**€ 811**	**€ 2.485**
Incidenza annuale dei costi (*)	**8,11%**	**4,28% ogni anno**

(*) Dimostra come i costi riducano ogni anno il rendimento nel corso del periodo di detenzione. Ad esempio, se l'uscita avviene nel periodo di detenzione raccomandato, si prevede che il rendimento medio annuo sarà pari al 3% prima dei costi e al -1,28% al netto dei costi. Una parte dei costi può essere condivisa con la persona che vende il prodotto per coprire i servizi che fornisce.

Composizione dei costi

Costi una tantum di ingresso o di uscita		Incidenza annuale dei costi in caso di uscita dopo 6 anni
Costi di ingresso	Non vengono applicati costi per l'acquisizione del contratto.	**0,00%**
Costi di uscita	Si applicano costi di uscita solo se voi disinvestite nei primi 4 anni (il costo è una percentuale del capitale assicurato decrescente in base agli anni trascorsi dall'inizio del contratto). I costi di uscita sono indicati come 'N/A' nella colonna successiva in quanto non si applicano se il prodotto è conservato fino al periodo di detenzione raccomandato.	**N/A**
Costi correnti registrati ogni anno		
Commissioni di gestione e altri costi amministrativi o di esercizio	Costo percentuale sul valore del contratto investito in quote. Si tratta di una stima basata sui costi effettivi dell'ultimo anno.	**3,93%**
Costi di transazione	dallo del valore dell'investimento all'anno. Si tratta di una stima dei costi sostenuti per l'acquisto e la vendita degli investimenti sottostanti per il prodotto. L'importo effettivo varierà a seconda di quanto viene acquistato e venduto.	**0,00%**
Oneri accessori sostenuti in determinate condizioni		
Commissioni di performance	Costi percentuali in base all'eventuale maggior rendimento conseguito dal fondo esterno rispetto a un parametro di riferimento. L'importo effettivo varierà a seconda dell'andamento dell'investimento. La stima dei costi aggregati di cui sopra comprende la media degli ultimi 5 anni.	**0,35%**

Alleanza Assicurazioni S.p.A. - Sede Legale: Piazza Tre Torri 1 - 20145 Milano - Tel. +39 02 40824111 - www.alleanza.it
Capitale Sociale Euro 210.000.000,00 i.v. - Codice Fiscale e iscrizione Registro Imprese di Milano Monza Brianza Lodi n. 10908160012 - Partita IVA n. 01333550323 - Pec: alleanza@pec.alleanza.it - Società iscritta all'Albo Imprese IVASS n. 1.00178, soggetta all'attività di direzione e coordinamento di Assicurazioni Generali S.p.A. ed appartenente al Gruppo Generali, iscritto al n. 026 dell'Albo dei gruppi assicurativi

Documento contenente le informazioni specifiche

Nome del prodotto: Stile Unico di Alleanza

Opzione di investimento: Percorso 5, 6 - M&G (Lux) Glb Dividend C EUR Acc
Emittente: M&G
ISIN: LU1670710232
Data del documento: 19/11/2026

Cos'è questa opzione d'investimento?

Obiettivi dell'opzione di investimento: Per le informazioni specifiche, relative ad obiettivi e politica di investimento della presente opzione di investimento, si rimanda al KID (redatto dalla Società emittente) presente sul sito della Compagnia all'indirizzo internet www.alleanza.it/investimento/stile-unico.
Investitori al dettaglio cui si intende commercializzare l'opzione di investimento: Il tipo di cliente varia a seconda del Percorso scelto. Stile Unico di Alleanza è un prodotto di investimento assicurativo, caratterizzato da percorsi rivolti a clienti retail o professionali, con un bisogno di investimento e conoscenza o esperienza almeno sui prodotti assicurativi di investimento (IBIPs) che prevedono una molteplicità di opzioni di investimento declinate sulla possibilità per il cliente di scegliere liberamente tra diversi sottostanti/combinazioni di sottostanti l'allocazione dell'investimento, e per la copertura facoltativa, che abbiano manifestato anche un bisogno di protezione. Ciascun percorso si rivolge inoltre a diverse tipologie di clienti diversificati come segue: il "Percorso d'investimento 5" è rivolto a clienti con un bisogno di investimento, che punta almeno a una moderata crescita del capitale, con un orizzonte temporale almeno medio (a partire da 6 anni), un profilo di rischio almeno medio e capacità di sostenere almeno perdite contenute del valore dell'investimento; il "Percorso d'investimento 6" è rivolto a clienti con un bisogno di investimento, che punta ad una crescita anche più che moderata del capitale, con un orizzonte temporale almeno medio (a partire da 6 anni), un profilo di rischio almeno medio alto e capacità di sostenere perdite apprezzabili del valore dell'investimento".

Quali sono i rischi e qual è il potenziale rendimento?

Indicatore di rischio

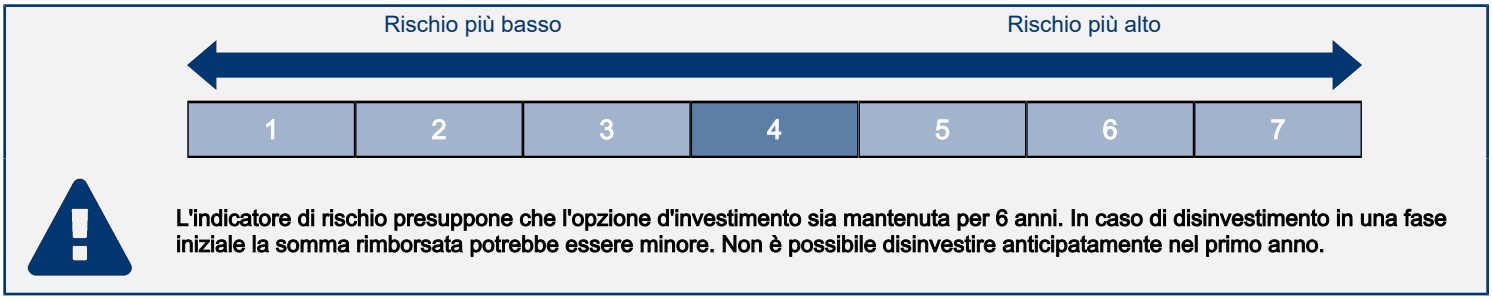

L'indicatore di rischio presuppone che l'opzione d'investimento sia mantenuta per 6 anni. In caso di disinvestimento in una fase iniziale la somma rimborsata potrebbe essere minore. Non è possibile disinvestire anticipatamente nel primo anno.

L'indicatore di rischio è un'indicazione orientativa del livello di rischio di questa opzione di investimento rispetto ad altri prodotti. Esso esprime la probabilità che l'opzione d'investimento subisca perdite monetarie a causa di movimenti sul mercato o a causa dell'incapacità dell'Impresa di pagarvi quanto dovuto.
Abbiamo classificato questa opzione di investimento al livello 4 su 7 che corrisponde alla classe di rischio media.
Le condizioni per il disinvestimento nei primi 4 anni sono descritte nella sezione "Per quanto tempo devo detenerlo? Posso ritirare il capitale prematuramente?".

Scenari di performance

Il possibile rimborso dipenderà dall'andamento futuro dei mercati, che è incerto e non può essere previsto con esattezza. Lo scenario sfavorevole, lo scenario moderato e lo scenario favorevole riportati sono illustrazioni basate sulla performance peggiore, la performance media e la performance migliore del prodotto negli ultimi 11 anni. Nel futuro i mercati potrebbero avere un andamento molto diverso.

Periodo di detenzione raccomandato: 6 anni
Esempio di investimento: € 10.000
Premio assicurativo: € 0

		In caso di uscita dopo 1 anno	In caso di uscita dopo 6 anni
Scenari di sopravvivenza			
Minimo	**Non esiste un rendimento minimo garantito in caso di riscatto. Potreste perdere il vostro intero investimento o parte di esso.**		
Stress	**Possibile rimborso al netto dei costi**	**€ 3.690**	**€ 3.268**
	Rendimento medio per ciascun anno	*-63,10%*	*-17,01%*
Sfavorevole	**Possibile rimborso al netto dei costi**	**€ 7.571**	**€ 8.859**
	Rendimento medio per ciascun anno	*-24,29%*	*-2,00%*
Moderato	**Possibile rimborso al netto dei costi**	**€ 10.337**	**€ 15.637**
	Rendimento medio per ciascun anno	*3,37%*	*7,74%*
Favorevole	**Possibile rimborso al netto dei costi**	**€ 14.516**	**€ 21.523**
	Rendimento medio per ciascun anno	*45,16%*	*13,63%*
Scenario di morte			
In caso di decesso dell'Assicurato	**Possibile rimborso a favore dei vostri beneficiari al netto dei costi**	**€ 10.733**	**€ 15.668**
Premio assicurativo preso nel tempo		**€ 0**	**€ 0**

Le cifre riportate comprendono tutti i costi del prodotto in quanto tale, e comprendono i costi di distribuzione del prodotto. Le cifre non tengono conto della vostra situazione fiscale personale, che può incidere anch'essa sull'importo del rimborso.
Gli scenari sono una rappresentazione dei risultati dell'investimento che ragionevolmente potranno avverarsi, in condizioni di mercato sia favorevoli sia sfavorevoli. Varieranno a seconda della performance del mercato e del momento in cui è richiesto il riscatto. Si rappresentano anche i possibili risultati in caso di decesso ipotizzando lo scenario moderato.

Lo scenario di stress indica quale potrebbe essere l'importo rimborsato in circostanze di mercato estreme.

Quali sono i costi?

Andamento dei costi nel tempo

Le tabelle mostrano gli importi prelevati dall'investimento per coprire diversi tipi di costi. Tali importi dipendono dall'entità dell'investimento, dalla durata della detenzione del prodotto e dall'andamento del prodotto. Gli importi sono qui riportati a fini illustrativi e si basano su un importo esemplificativo dell'investimento e su diversi possibili periodi di investimento. Si è ipotizzato quanto segue:
— Nel primo anno recupero dell'importo investito (rendimento annuo dello 0%). Per gli altri periodi di detenzione si è ipotizzato che il prodotto abbia la performance indicata nello scenario moderato
— 10.000 EUR di investimento.

	In caso di uscita dopo 1 anno	In caso di uscita dopo 6 anni
Costi totali	**€ 715**	**€ 2.666**
Incidenza annuale dei costi (*)	**7,15%**	**3,67% ogni anno**

(*) Dimostra come i costi riducano ogni anno il rendimento nel corso del periodo di detenzione. Ad esempio, se l'uscita avviene nel periodo di detenzione raccomandato, si prevede che il rendimento medio annuo sarà pari al 11,41% prima dei costi e al 7,74% al netto dei costi. Una parte dei costi può essere condivisa con la persona che vende il prodotto per coprire i servizi che fornisce.

Composizione dei costi

Costi una tantum di ingresso o di uscita		Incidenza annuale dei costi in caso di uscita dopo 6 anni
Costi di ingresso	Non vengono applicati costi per l'acquisizione del contratto.	**0,00%**
Costi di uscita	Si applicano costi di uscita solo se voi disinvestite nei primi 4 anni (il costo è una percentuale del capitale assicurato decrescente in base agli anni trascorsi dall'inizio del contratto). I costi di uscita sono indicati come 'N/A' nella colonna successiva in quanto non si applicano se il prodotto è conservato fino al periodo di detenzione raccomandato.	**N/A**
Costi correnti registrati ogni anno		
Commissioni di gestione e altri costi amministrativi o di esercizio	Costo percentuale sul valore del contratto investito in quote. Si tratta di una stima basata sui costi effettivi dell'ultimo anno.	**3,67%**
Costi di transazione	dallo del valore dell'investimento all'anno. Si tratta di una stima dei costi sostenuti per l'acquisto e la vendita degli investimenti sottostanti per il prodotto. L'importo effettivo varierà a seconda di quanto viene acquistato e venduto.	**0,00%**
Oneri accessori sostenuti in determinate condizioni		
Commissioni di performance	Costi percentuali in base all'eventuale maggior rendimento conseguito dal fondo esterno rispetto a un parametro di riferimento. L'importo effettivo varierà a seconda dell'andamento dell'investimento. La stima dei costi aggregati di cui sopra comprende la media degli ultimi 5 anni.	**0,00%**

Alleanza Assicurazioni S.p.A. - Sede Legale: Piazza Tre Torri 1 - 20145 Milano - Tel. +39 02 40824111 - www.alleanza.it
Capitale Sociale Euro 210.000.000,00 i.v. - Codice Fiscale e iscrizione Registro Imprese di Milano Monza Brianza Lodi n. 10908160012 - Partita IVA n. 01333550323 - Pec: alleanza@pec.alleanza.it - Società iscritta all'Albo Imprese IVASS n. 1.00178, soggetta all'attività di direzione e coordinamento di Assicurazioni Generali S.p.A. ed appartenente al Gruppo Generali, iscritto al n. 026 dell'Albo dei gruppi assicurativi

Documento contenente le informazioni specifiche

Nome del prodotto: Stile Unico di Alleanza

Opzione di investimento: Percorso 5, 6 - MS Investment Funds Global Opportunity ZH ACC EUR HDG
Emittente: Morgan Stanley Invm
ISIN: LU1511517010
Data del documento: 19/11/2026

Cos'è questa opzione d'investimento?

Obiettivi dell'opzione di investimento: Per le informazioni specifiche, relative ad obiettivi e politica di investimento della presente opzione di investimento, si rimanda al KID (redatto dalla Società emittente) presente sul sito della Compagnia all'indirizzo internet www.alleanza.it/investimento/stile-unico.
Investitori al dettaglio cui si intende commercializzare l'opzione di investimento: Il tipo di cliente varia a seconda del Percorso scelto. Stile Unico di Alleanza è un prodotto di investimento assicurativo, caratterizzato da percorsi rivolti a clienti retail o professionali, con un bisogno di investimento e conoscenza o esperienza almeno sui prodotti assicurativi di investimento (IBIPs) che prevedono una molteplicità di opzioni di investimento declinate sulla possibilità per il cliente di scegliere liberamente tra diversi sottostanti/combinazioni di sottostanti l'allocazione dell'investimento, e per la copertura facoltativa, che abbiano manifestato anche un bisogno di protezione. Ciascun percorso si rivolge inoltre a diverse tipologie di clienti diversificati come segue: il "Percorso d'investimento 5" è rivolto a clienti con un bisogno di investimento, che punta almeno a una moderata crescita del capitale, con un orizzonte temporale almeno medio (a partire da 6 anni), un profilo di rischio almeno medio e capacità di sostenere almeno perdite contenute del valore dell'investimento; il "Percorso d'investimento 6" è rivolto a clienti con un bisogno di investimento, che punta ad una crescita anche più che moderata del capitale, con un orizzonte temporale almeno medio (a partire da 6 anni), un profilo di rischio almeno medio alto e capacità di sostenere perdite apprezzabili del valore dell'investimento".

Quali sono i rischi e qual è il potenziale rendimento?

Indicatore di rischio

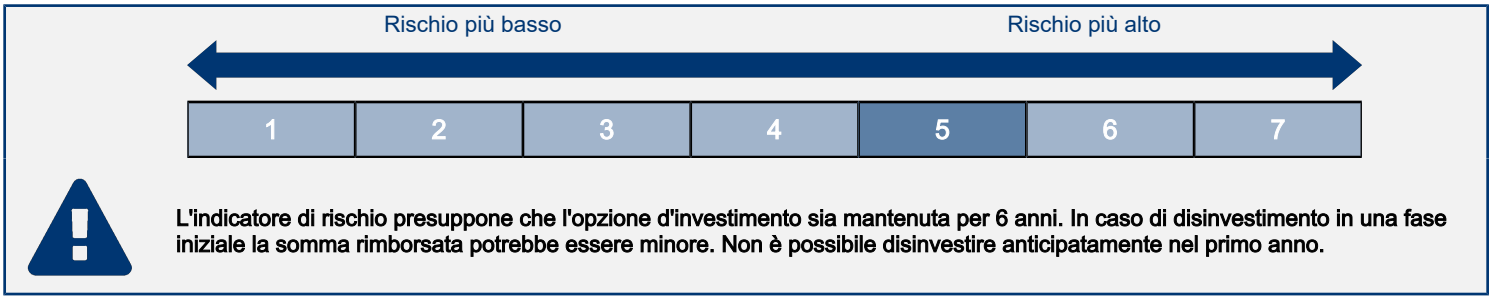

L'indicatore di rischio presuppone che l'opzione d'investimento sia mantenuta per 6 anni. In caso di disinvestimento in una fase iniziale la somma rimborsata potrebbe essere minore. Non è possibile disinvestire anticipatamente nel primo anno.

L'indicatore di rischio è un'indicazione orientativa del livello di rischio di questa opzione di investimento rispetto ad altri prodotti. Esso esprime la probabilità che l'opzione d'investimento subisca perdite monetarie a causa di movimenti sul mercato o a causa dell'incapacità dell'Impresa di pagarvi quanto dovuto.
Abbiamo classificato questa opzione di investimento al livello 5 su 7 che corrisponde alla classe di rischio medio-alta.
Le condizioni per il disinvestimento nei primi 4 anni sono descritte nella sezione "Per quanto tempo devo detenerlo? Posso ritirare il capitale prematuramente?".

Scenari di performance

Il possibile rimborso dipenderà dall'andamento futuro dei mercati, che è incerto e non può essere previsto con esattezza. Lo scenario sfavorevole, lo scenario moderato e lo scenario favorevole riportati sono illustrazioni basate sulla performance peggiore, la performance media e la performance migliore del prodotto negli ultimi 11 anni. Nel futuro i mercati potrebbero avere un andamento molto diverso.

Periodo di detenzione raccomandato: 6 anni
Esempio di investimento: € 10.000
Premio assicurativo: € 0

		In caso di uscita dopo 1 anno	In caso di uscita dopo 6 anni
Scenari di sopravvivenza			
Minimo	**Non esiste un rendimento minimo garantito in caso di riscatto. Potreste perdere il vostro intero investimento o parte di esso.**		
Stress	**Possibile rimborso al netto dei costi**	**€ 2.645**	**€ 845**
	Rendimento medio per ciascun anno	*-73,55%*	*-33,76%*
Sfavorevole	**Possibile rimborso al netto dei costi**	**€ 4.935**	**€ 8.167**
	Rendimento medio per ciascun anno	*-50,65%*	*-3,32%*
Moderato	**Possibile rimborso al netto dei costi**	**€ 11.215**	**€ 14.458**
	Rendimento medio per ciascun anno	*12,15%*	*6,34%*
Favorevole	**Possibile rimborso al netto dei costi**	**€ 15.960**	**€ 24.988**
	Rendimento medio per ciascun anno	*59,60%*	*16,49%*
Scenario di morte			
In caso di decesso dell'Assicurato	**Possibile rimborso a favore dei vostri beneficiari al netto dei costi**	**€ 11.645**	**€ 14.487**
Premio assicurativo preso nel tempo		**€ 0**	**€ 0**

Le cifre riportate comprendono tutti i costi del prodotto in quanto tale, e comprendono i costi di distribuzione del prodotto. Le cifre non tengono conto della vostra situazione fiscale personale, che può incidere anch'essa sull'importo del rimborso.
Gli scenari sono una rappresentazione dei risultati dell'investimento che ragionevolmente potranno avverarsi, in condizioni di mercato sia favorevoli sia sfavorevoli. Varieranno a seconda della performance del mercato e del momento in cui è richiesto il riscatto. Si rappresentano anche i possibili risultati in caso di decesso ipotizzando lo scenario moderato.

Lo scenario di stress indica quale potrebbe essere l'importo rimborsato in circostanze di mercato estreme.

Quali sono i costi?

Andamento dei costi nel tempo

Le tabelle mostrano gli importi prelevati dall'investimento per coprire diversi tipi di costi. Tali importi dipendono dall'entità dell'investimento, dalla durata della detenzione del prodotto e dall'andamento del prodotto. Gli importi sono qui riportati a fini illustrativi e si basano su un importo esemplificativo dell'investimento e su diversi possibili periodi di investimento. Si è ipotizzato quanto segue:
— Nel primo anno recupero dell'importo investito (rendimento annuo dello 0%). Per gli altri periodi di detenzione si è ipotizzato che il prodotto abbia la performance indicata nello scenario moderato
— 10.000 EUR di investimento.

	In caso di uscita dopo 1 anno	In caso di uscita dopo 6 anni
Costi totali	**€ 729**	**€ 2.779**
Incidenza annuale dei costi (*)	**7,29%**	**3,76% ogni anno**

(*) Dimostra come i costi riducano ogni anno il rendimento nel corso del periodo di detenzione. Ad esempio, se l'uscita avviene nel periodo di detenzione raccomandato, si prevede che il rendimento medio annuo sarà pari al 10,1% prima dei costi e al 6,34% al netto dei costi. Una parte dei costi può essere condivisa con la persona che vende il prodotto per coprire i servizi che fornisce.

Composizione dei costi

Costi una tantum di ingresso o di uscita		Incidenza annuale dei costi in caso di uscita dopo 6 anni
Costi di ingresso	Non vengono applicati costi per l'acquisizione del contratto.	**0,00%**
Costi di uscita	Si applicano costi di uscita solo se voi disinvestite nei primi 4 anni (il costo è una percentuale del capitale assicurato decrescente in base agli anni trascorsi dall'inizio del contratto). I costi di uscita sono indicati come 'N/A' nella colonna successiva in quanto non si applicano se il prodotto è conservato fino al periodo di detenzione raccomandato.	**N/A**
Costi correnti registrati ogni anno		
Commissioni di gestione e altri costi amministrativi o di esercizio	Costo percentuale sul valore del contratto investito in quote. Si tratta di una stima basata sui costi effettivi dell'ultimo anno.	**3,76%**
Costi di transazione	dallo del valore dell'investimento all'anno. Si tratta di una stima dei costi sostenuti per l'acquisto e la vendita degli investimenti sottostanti per il prodotto. L'importo effettivo varierà a seconda di quanto viene acquistato e venduto.	**0,00%**
Oneri accessori sostenuti in determinate condizioni		
Commissioni di performance	Costi percentuali in base all'eventuale maggior rendimento conseguito dal fondo esterno rispetto a un parametro di riferimento. L'importo effettivo varierà a seconda dell'andamento dell'investimento. La stima dei costi aggregati di cui sopra comprende la media degli ultimi 5 anni.	**0,00%**

Alleanza Assicurazioni S.p.A. - Sede Legale: Piazza Tre Torri 1 - 20145 Milano - Tel. +39 02 40824111 - www.alleanza.it
Capitale Sociale Euro 210.000.000,00 i.v. - Codice Fiscale e iscrizione Registro Imprese di Milano Monza Brianza Lodi n. 10908160012 - Partita IVA n. 01333550323 - Pec: alleanza@pec.alleanza.it - Società iscritta all'Albo Imprese IVASS n. 1.00178, soggetta all'attività di direzione e coordinamento di Assicurazioni Generali S.p.A. ed appartenente al Gruppo Generali, iscritto al n. 026 dell'Albo dei gruppi assicurativi

Documento contenente le informazioni specifiche

Nome del prodotto: Stile Unico di Alleanza

Opzione di investimento: Percorso 5, 6 - Templeton Emerging Markets Fund IH Eur
Emittente: Franklin Templeton
ISIN: LU0626262165
Data del documento: 19/11/2026

Cos'è questa opzione d'investimento?

Obiettivi dell'opzione di investimento: Per le informazioni specifiche, relative ad obiettivi e politica di investimento della presente opzione di investimento, si rimanda al KID (redatto dalla Società emittente) presente sul sito della Compagnia all'indirizzo internet www.alleanza.it/investimento/stile-unico.
Investitori al dettaglio cui si intende commercializzare l'opzione di investimento: Il tipo di cliente varia a seconda del Percorso scelto. Stile Unico di Alleanza è un prodotto di investimento assicurativo, caratterizzato da percorsi rivolti a clienti retail o professionali, con un bisogno di investimento e conoscenza o esperienza almeno sui prodotti assicurativi di investimento (IBIPs) che prevedono una molteplicità di opzioni di investimento declinate sulla possibilità per il cliente di scegliere liberamente tra diversi sottostanti/combinazioni di sottostanti l'allocazione dell'investimento, e per la copertura facoltativa, che abbiano manifestato anche un bisogno di protezione. Ciascun percorso si rivolge inoltre a diverse tipologie di clienti diversificati come segue: il "Percorso d'investimento 5" è rivolto a clienti con un bisogno di investimento, che punta almeno a una moderata crescita del capitale, con un orizzonte temporale almeno medio (a partire da 6 anni), un profilo di rischio almeno medio e capacità di sostenere almeno perdite contenute del valore dell'investimento; il "Percorso d'investimento 6" è rivolto a clienti con un bisogno di investimento, che punta ad una crescita anche più che moderata del capitale, con un orizzonte temporale almeno medio (a partire da 6 anni), un profilo di rischio almeno medio alto e capacità di sostenere perdite apprezzabili del valore dell'investimento".

Quali sono i rischi e qual è il potenziale rendimento?

Indicatore di rischio

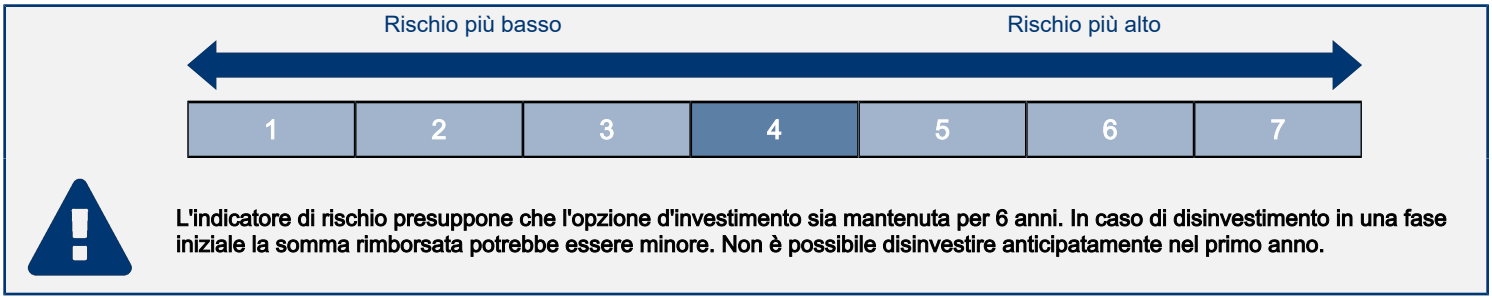

L'indicatore di rischio presuppone che l'opzione d'investimento sia mantenuta per 6 anni. In caso di disinvestimento in una fase iniziale la somma rimborsata potrebbe essere minore. Non è possibile disinvestire anticipatamente nel primo anno.

L'indicatore di rischio è un'indicazione orientativa del livello di rischio di questa opzione di investimento rispetto ad altri prodotti. Esso esprime la probabilità che l'opzione d'investimento subisca perdite monetarie a causa di movimenti sul mercato o a causa dell'incapacità dell'Impresa di pagarvi quanto dovuto.
Abbiamo classificato questa opzione di investimento al livello 4 su 7 che corrisponde alla classe di rischio media.
Le condizioni per il disinvestimento nei primi 4 anni sono descritte nella sezione "Per quanto tempo devo detenerlo? Posso ritirare il capitale prematuramente?".

Scenari di performance

Il possibile rimborso dipenderà dall'andamento futuro dei mercati, che è incerto e non può essere previsto con esattezza. Lo scenario sfavorevole, lo scenario moderato e lo scenario favorevole riportati sono illustrazioni basate sulla performance peggiore, la performance media e la performance migliore del prodotto negli ultimi 11 anni. Nel futuro i mercati potrebbero avere un andamento molto diverso.

Periodo di detenzione raccomandato: 6 anni
Esempio di investimento: € 10.000
Premio assicurativo: € 0

		In caso di uscita dopo 1 anno	In caso di uscita dopo 6 anni
Scenari di sopravvivenza			
Minimo	**Non esiste un rendimento minimo garantito in caso di riscatto. Potreste perdere il vostro intero investimento o parte di esso.**		
Stress	**Possibile rimborso al netto dei costi**	**€ 3.414**	**€ 2.113**
	Rendimento medio per ciascun anno	*-65,86%*	*-22,82%*
Sfavorevole	**Possibile rimborso al netto dei costi**	**€ 5.908**	**€ 6.863**
	Rendimento medio per ciascun anno	*-40,92%*	*-6,08%*
Moderato	**Possibile rimborso al netto dei costi**	**€ 10.396**	**€ 9.864**
	Rendimento medio per ciascun anno	*3,96%*	*-0,23%*
Favorevole	**Possibile rimborso al netto dei costi**	**€ 16.183**	**€ 19.174**
	Rendimento medio per ciascun anno	*61,83%*	*11,46%*
Scenario di morte			
In caso di decesso dell'Assicurato	**Possibile rimborso a favore dei vostri beneficiari al netto dei costi**	**€ 10.795**	**€ 10.000**
Premio assicurativo preso nel tempo		**€ 0**	**€ 0**

Le cifre riportate comprendono tutti i costi del prodotto in quanto tale, e comprendono i costi di distribuzione del prodotto. Le cifre non tengono conto della vostra situazione fiscale personale, che può incidere anch'essa sull'importo del rimborso.
Gli scenari sono una rappresentazione dei risultati dell'investimento che ragionevolmente potranno avverarsi, in condizioni di mercato sia favorevoli sia sfavorevoli. Varieranno a seconda della performance del mercato e del momento in cui è richiesto il riscatto. Si rappresentano anche i possibili risultati in caso di decesso ipotizzando lo scenario moderato.

Lo scenario di stress indica quale potrebbe essere l'importo rimborsato in circostanze di mercato estreme.

Quali sono i costi?

Andamento dei costi nel tempo

Le tabelle mostrano gli importi prelevati dall'investimento per coprire diversi tipi di costi. Tali importi dipendono dall'entità dell'investimento, dalla durata della detenzione del prodotto e dall'andamento del prodotto. Gli importi sono qui riportati a fini illustrativi e si basano su un importo esemplificativo dell'investimento e su diversi possibili periodi di investimento. Si è ipotizzato quanto segue:
— Nel primo anno recupero dell'importo investito (rendimento annuo dello 0%). Per gli altri periodi di detenzione si è ipotizzato che il prodotto abbia la performance indicata nello scenario moderato
— 10.000 EUR di investimento.

	In caso di uscita dopo 1 anno	In caso di uscita dopo 6 anni
Costi totali	**€ 740**	**€ 2.254**
Incidenza annuale dei costi (*)	**7,40%**	**3,63% ogni anno**

(*) Dimostra come i costi riducano ogni anno il rendimento nel corso del periodo di detenzione. Ad esempio, se l'uscita avviene nel periodo di detenzione raccomandato, si prevede che il rendimento medio annuo sarà pari al 3,4% prima dei costi e al -0,23% al netto dei costi. Una parte dei costi può essere condivisa con la persona che vende il prodotto per coprire i servizi che fornisce.

Composizione dei costi

Costi una tantum di ingresso o di uscita		Incidenza annuale dei costi in caso di uscita dopo 6 anni
Costi di ingresso	Non vengono applicati costi per l'acquisizione del contratto.	**0,00%**
Costi di uscita	Si applicano costi di uscita solo se voi disinvestite nei primi 4 anni (il costo è una percentuale del capitale assicurato decrescente in base agli anni trascorsi dall'inizio del contratto). I costi di uscita sono indicati come 'N/A' nella colonna successiva in quanto non si applicano se il prodotto è conservato fino al periodo di detenzione raccomandato.	**N/A**
Costi correnti registrati ogni anno		
Commissioni di gestione e altri costi amministrativi o di esercizio	Costo percentuale sul valore del contratto investito in quote. Si tratta di una stima basata sui costi effettivi dell'ultimo anno.	**3,63%**
Costi di transazione	dallo del valore dell'investimento all'anno. Si tratta di una stima dei costi sostenuti per l'acquisto e la vendita degli investimenti sottostanti per il prodotto. L'importo effettivo varierà a seconda di quanto viene acquistato e venduto.	**0,00%**
Oneri accessori sostenuti in determinate condizioni		
Commissioni di performance	Costi percentuali in base all'eventuale maggior rendimento conseguito dal fondo esterno rispetto a un parametro di riferimento. L'importo effettivo varierà a seconda dell'andamento dell'investimento. La stima dei costi aggregati di cui sopra comprende la media degli ultimi 5 anni.	**0,00%**

Alleanza Assicurazioni S.p.A. - Sede Legale: Piazza Tre Torri 1 - 20145 Milano - Tel. +39 02 40824111 - www.alleanza.it
Capitale Sociale Euro 210.000.000,00 i.v. - Codice Fiscale e iscrizione Registro Imprese di Milano Monza Brianza Lodi n. 10908160012 - Partita IVA n. 01333550323 - Pec: alleanza@pec.alleanza.it - Società iscritta all'Albo Imprese IVASS n. 1.00178, soggetta all'attività di direzione e coordinamento di Assicurazioni Generali S.p.A. ed appartenente al Gruppo Generali, iscritto al n. 026 dell'Albo dei gruppi assicurativi

Documento contenente le informazioni specifiche

Nome del prodotto: Stile Unico di Alleanza

Opzione di investimento: Percorso 6 - Algebris UCITS Funds plc - Algebris Financial Equity Fund
Emittente: Algebris
ISIN: IE00BWY56Y06
Data del documento: 19/11/2026

Cos'è questa opzione d'investimento?

Obiettivi dell'opzione di investimento: Per le informazioni specifiche, relative ad obiettivi e politica di investimento della presente opzione di investimento, si rimanda al KID (redatto dalla Società emittente) presente sul sito della Compagnia all'indirizzo internet www.alleanza.it/investimento/stile-unico.
Investitori al dettaglio cui si intende commercializzare l'opzione di investimento: Il tipo di cliente varia a seconda del Percorso scelto. Stile Unico di Alleanza è un prodotto di investimento assicurativo, caratterizzato da percorsi rivolti a clienti retail o professionali, con un bisogno di investimento e conoscenza o esperienza almeno sui prodotti assicurativi di investimento (IBIPs) che prevedono una molteplicità di opzioni di investimento declinate sulla possibilità per il cliente di scegliere liberamente tra diversi sottostanti/combinazioni di sottostanti l'allocazione dell'investimento, e per la copertura facoltativa, che abbiano manifestato anche un bisogno di protezione. Ciascun percorso si rivolge inoltre a diverse tipologie di clienti diversificati come segue: il "Percorso d'investimento 6" è rivolto a clienti con un bisogno di investimento, che punta ad una crescita anche più che moderata del capitale, con un orizzonte temporale almeno medio (a partire da 6 anni), un profilo di rischio almeno medio alto e capacità di sostenere perdite apprezzabili del valore dell'investimento".

Quali sono i rischi e qual è il potenziale rendimento?

Indicatore di rischio

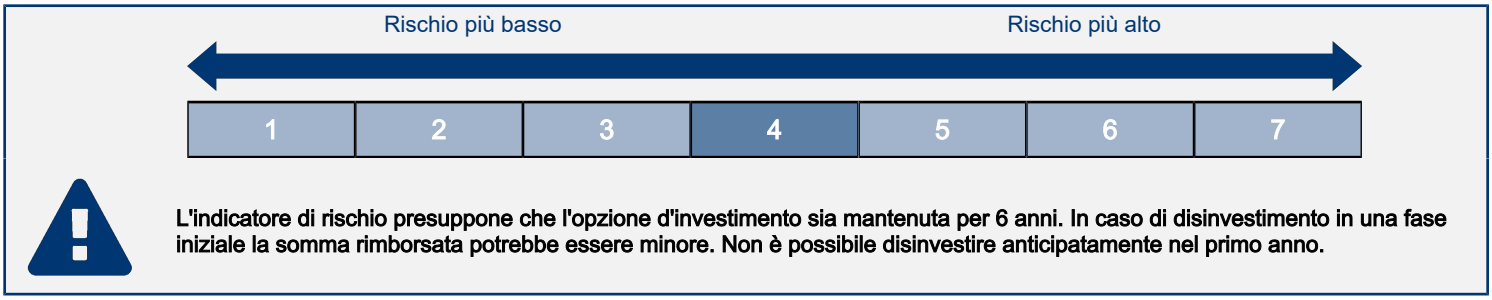

L'indicatore di rischio presuppone che l'opzione d'investimento sia mantenuta per 6 anni. In caso di disinvestimento in una fase iniziale la somma rimborsata potrebbe essere minore. Non è possibile disinvestire anticipatamente nel primo anno.

L'indicatore di rischio è un'indicazione orientativa del livello di rischio di questa opzione di investimento rispetto ad altri prodotti. Esso esprime la probabilità che l'opzione d'investimento subisca perdite monetarie a causa di movimenti sul mercato o a causa dell'incapacità dell'Impresa di pagarvi quanto dovuto.
Abbiamo classificato questa opzione di investimento al livello 4 su 7 che corrisponde alla classe di rischio media.
Le condizioni per il disinvestimento nei primi 4 anni sono descritte nella sezione "Per quanto tempo devo detenerlo? Posso ritirare il capitale prematuramente?".

Scenari di performance

Il possibile rimborso dipenderà dall'andamento futuro dei mercati, che è incerto e non può essere previsto con esattezza. Lo scenario sfavorevole, lo scenario moderato e lo scenario favorevole riportati sono illustrazioni basate sulla performance peggiore, la performance media e la performance migliore del prodotto negli ultimi 11 anni. Nel futuro i mercati potrebbero avere un andamento molto diverso.

Periodo di detenzione raccomandato: 6 anni
Esempio di investimento: € 10.000
Premio assicurativo: € 0

		In caso di uscita dopo 1 anno	In caso di uscita dopo 6 anni
Scenari di sopravvivenza			
Minimo	**Non esiste un rendimento minimo garantito in caso di riscatto. Potreste perdere il vostro intero investimento o parte di esso.**		
Stress	**Possibile rimborso al netto dei costi**	**€ 3.609**	**€ 2.279**
	Rendimento medio per ciascun anno	*-63,91%*	*-21,84%*
Sfavorevole	**Possibile rimborso al netto dei costi**	**€ 6.769**	**€ 9.960**
	Rendimento medio per ciascun anno	*-32,31%*	*-0,07%*
Moderato	**Possibile rimborso al netto dei costi**	**€ 11.134**	**€ 14.425**
	Rendimento medio per ciascun anno	*11,34%*	*6,30%*
Favorevole	**Possibile rimborso al netto dei costi**	**€ 17.178**	**€ 38.489**
	Rendimento medio per ciascun anno	*71,78%*	*25,19%*
Scenario di morte			
In caso di decesso dell'Assicurato	**Possibile rimborso a favore dei vostri beneficiari al netto dei costi**	**€ 11.561**	**€ 14.454**
Premio assicurativo preso nel tempo		**€ 0**	**€ 0**

Le cifre riportate comprendono tutti i costi del prodotto in quanto tale, e comprendono i costi di distribuzione del prodotto. Le cifre non tengono conto della vostra situazione fiscale personale, che può incidere anch'essa sull'importo del rimborso.
Gli scenari sono una rappresentazione dei risultati dell'investimento che ragionevolmente potranno avverarsi, in condizioni di mercato sia favorevoli sia sfavorevoli. Varieranno a seconda della performance del mercato e del momento in cui è richiesto il riscatto. Si rappresentano anche i possibili risultati in caso di decesso ipotizzando lo scenario moderato.
Lo scenario di stress indica quale potrebbe essere l'importo rimborsato in circostanze di mercato estreme.

Quali sono i costi?

Andamento dei costi nel tempo

Le tabelle mostrano gli importi prelevati dall'investimento per coprire diversi tipi di costi. Tali importi dipendono dall'entità dell'investimento, dalla durata della detenzione del prodotto e dall'andamento del prodotto. Gli importi sono qui riportati a fini illustrativi e si basano su un importo esemplificativo dell'investimento e su diversi possibili periodi di investimento. Si è ipotizzato quanto segue:
— Nel primo anno recupero dell'importo investito (rendimento annuo dello 0%). Per gli altri periodi di detenzione si è ipotizzato che il prodotto abbia la performance indicata nello scenario moderato
— 10.000 EUR di investimento.

	In caso di uscita dopo 1 anno	In caso di uscita dopo 6 anni
Costi totali	**€ 765**	**€ 3.054**
Incidenza annuale dei costi (*)	**7,65%**	**4,12% ogni anno**

(*) Dimostra come i costi riducano ogni anno il rendimento nel corso del periodo di detenzione. Ad esempio, se l'uscita avviene nel periodo di detenzione raccomandato, si prevede che il rendimento medio annuo sarà pari al 10,42% prima dei costi e al 6,3% al netto dei costi. Una parte dei costi può essere condivisa con la persona che vende il prodotto per coprire i servizi che fornisce.

Composizione dei costi

Costi una tantum di ingresso o di uscita		Incidenza annuale dei costi in caso di uscita dopo 6 anni
Costi di ingresso	Non vengono applicati costi per l'acquisizione del contratto.	**0,00%**
Costi di uscita	Si applicano costi di uscita solo se voi disinvestite nei primi 4 anni (il costo è una percentuale del capitale assicurato decrescente in base agli anni trascorsi dall'inizio del contratto). I costi di uscita sono indicati come 'N/A' nella colonna successiva in quanto non si applicano se il prodotto è conservato fino al periodo di detenzione raccomandato.	**N/A**
Costi correnti registrati ogni anno		
Commissioni di gestione e altri costi amministrativi o di esercizio	Costo percentuale sul valore del contratto investito in quote. Si tratta di una stima basata sui costi effettivi dell'ultimo anno.	**4,12%**
Costi di transazione	dallo del valore dell'investimento all'anno. Si tratta di una stima dei costi sostenuti per l'acquisto e la vendita degli investimenti sottostanti per il prodotto. L'importo effettivo varierà a seconda di quanto viene acquistato e venduto.	**0,00%**
Oneri accessori sostenuti in determinate condizioni		
Commissioni di performance	Costi percentuali in base all'eventuale maggior rendimento conseguito dal fondo esterno rispetto a un parametro di riferimento. L'importo effettivo varierà a seconda dell'andamento dell'investimento. La stima dei costi aggregati di cui sopra comprende la media degli ultimi 5 anni.	**0,00%**

Alleanza Assicurazioni S.p.A. - Sede Legale: Piazza Tre Torri 1 - 20145 Milano - Tel. +39 02 40824111 - www.alleanza.it
Capitale Sociale Euro 210.000.000,00 i.v. - Codice Fiscale e iscrizione Registro Imprese di Milano Monza Brianza Lodi n. 10908160012 - Partita IVA n. 01333550323 - Pec: alleanza@pec.alleanza.it - Società iscritta all'Albo Imprese IVASS n. 1.00178, soggetta all'attività di direzione e coordinamento di Assicurazioni Generali S.p.A. ed appartenente al Gruppo Generali, iscritto al n. 026 dell'Albo dei gruppi assicurativi

Documento contenente le informazioni specifiche

Nome del prodotto: Stile Unico di Alleanza

Opzione di investimento: Percorso 6 - Amundi Russell 2000 UCITS ETF EUR ©
Emittente: Amundi
ISIN: LU1681038672
Data del documento: 19/11/2026

Cos'è questa opzione d'investimento?

Obiettivi dell'opzione di investimento: Per le informazioni specifiche, relative ad obiettivi e politica di investimento della presente opzione di investimento, si rimanda al KID (redatto dalla Società emittente) presente sul sito della Compagnia all'indirizzo internet www.alleanza.it/investimento/stile-unico.
Investitori al dettaglio cui si intende commercializzare l'opzione di investimento: Il tipo di cliente varia a seconda del Percorso scelto. Stile Unico di Alleanza è un prodotto di investimento assicurativo, caratterizzato da percorsi rivolti a clienti retail o professionali, con un bisogno di investimento e conoscenza o esperienza almeno sui prodotti assicurativi di investimento (IBIPs) che prevedono una molteplicità di opzioni di investimento declinate sulla possibilità per il cliente di scegliere liberamente tra diversi sottostanti/combinazioni di sottostanti l'allocazione dell'investimento, e per la copertura facoltativa, che abbiano manifestato anche un bisogno di protezione. Ciascun percorso si rivolge inoltre a diverse tipologie di clienti diversificati come segue: il "Percorso d'investimento 6" è rivolto a clienti con un bisogno di investimento, che punta ad una crescita anche più che moderata del capitale, con un orizzonte temporale almeno medio (a partire da 6 anni), un profilo di rischio almeno medio alto e capacità di sostenere perdite apprezzabili del valore dell'investimento".

Quali sono i rischi e qual è il potenziale rendimento?

Indicatore di rischio

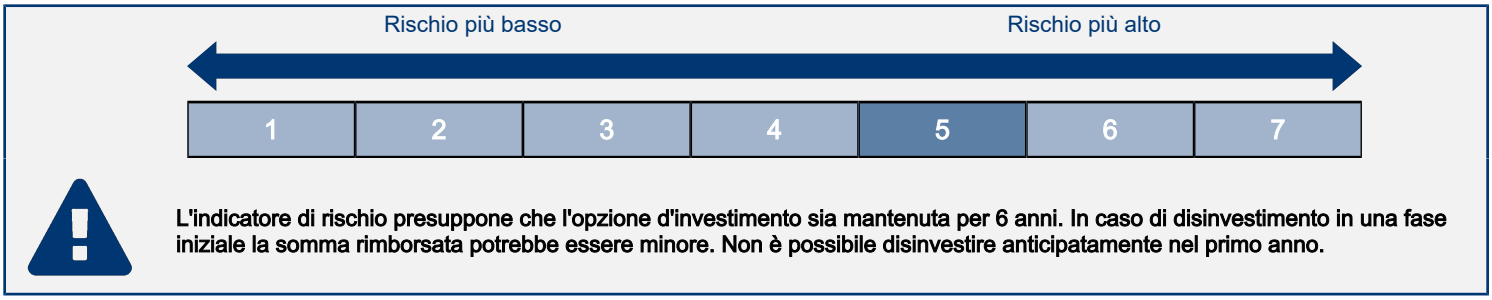

L'indicatore di rischio presuppone che l'opzione d'investimento sia mantenuta per 6 anni. In caso di disinvestimento in una fase iniziale la somma rimborsata potrebbe essere minore. Non è possibile disinvestire anticipatamente nel primo anno.

L'indicatore di rischio è un'indicazione orientativa del livello di rischio di questa opzione di investimento rispetto ad altri prodotti. Esso esprime la probabilità che l'opzione d'investimento subisca perdite monetarie a causa di movimenti sul mercato o a causa dell'incapacità dell'Impresa di pagarvi quanto dovuto.
Abbiamo classificato questa opzione di investimento al livello 5 su 7 che corrisponde alla classe di rischio medio-alta.
Le condizioni per il disinvestimento nei primi 4 anni sono descritte nella sezione "Per quanto tempo devo detenerlo? Posso ritirare il capitale prematuramente?".

Scenari di performance

Il possibile rimborso dipenderà dall'andamento futuro dei mercati, che è incerto e non può essere previsto con esattezza. Lo scenario sfavorevole, lo scenario moderato e lo scenario favorevole riportati sono illustrazioni basate sulla performance peggiore, la performance media e la performance migliore del prodotto negli ultimi 11 anni. Nel futuro i mercati potrebbero avere un andamento molto diverso.

Periodo di detenzione raccomandato: 6 anni
Esempio di investimento: € 10.000
Premio assicurativo: € 0

		In caso di uscita dopo 1 anno	In caso di uscita dopo 6 anni
Scenari di sopravvivenza			
Minimo	**Non esiste un rendimento minimo garantito in caso di riscatto. Potreste perdere il vostro intero investimento o parte di esso.**		
Stress	**Possibile rimborso al netto dei costi**	**€ 2.693**	**€ 1.834**
	Rendimento medio per ciascun anno	*-73,07%*	*-24,62%*
Sfavorevole	**Possibile rimborso al netto dei costi**	**€ 7.304**	**€ 9.958**
	Rendimento medio per ciascun anno	*-26,96%*	*-0,07%*
Moderato	**Possibile rimborso al netto dei costi**	**€ 10.006**	**€ 13.869**
	Rendimento medio per ciascun anno	*0,06%*	*5,60%*
Favorevole	**Possibile rimborso al netto dei costi**	**€ 17.091**	**€ 18.969**
	Rendimento medio per ciascun anno	*70,91%*	*11,26%*
Scenario di morte			
In caso di decesso dell'Assicurato	**Possibile rimborso a favore dei vostri beneficiari al netto dei costi**	**€ 10.390**	**€ 13.897**
Premio assicurativo preso nel tempo		**€ 0**	**€ 0**

Le cifre riportate comprendono tutti i costi del prodotto in quanto tale, e comprendono i costi di distribuzione del prodotto. Le cifre non tengono conto della vostra situazione fiscale personale, che può incidere anch'essa sull'importo del rimborso.
Gli scenari sono una rappresentazione dei risultati dell'investimento che ragionevolmente potranno avverarsi, in condizioni di mercato sia favorevoli sia sfavorevoli. Varieranno a seconda della performance del mercato e del momento in cui è richiesto il riscatto. Si rappresentano anche i possibili risultati in caso di decesso ipotizzando lo scenario moderato.
Lo scenario di stress indica quale potrebbe essere l'importo rimborsato in circostanze di mercato estreme.

Quali sono i costi?

Andamento dei costi nel tempo

Le tabelle mostrano gli importi prelevati dall'investimento per coprire diversi tipi di costi. Tali importi dipendono dall'entità dell'investimento, dalla durata della detenzione del prodotto e dall'andamento del prodotto. Gli importi sono qui riportati a fini illustrativi e si basano su un importo esemplificativo dell'investimento e su diversi possibili periodi di investimento. Si è ipotizzato quanto segue:
— Nel primo anno recupero dell'importo investito (rendimento annuo dello 0%). Per gli altri periodi di detenzione si è ipotizzato che il prodotto abbia la performance indicata nello scenario moderato
— 10.000 EUR di investimento.

	In caso di uscita dopo 1 anno	In caso di uscita dopo 6 anni
Costi totali	**€ 644**	**€ 1.980**
Incidenza annuale dei costi (*)	**6,44%**	**2,87% ogni anno**

(*) Dimostra come i costi riducano ogni anno il rendimento nel corso del periodo di detenzione. Ad esempio, se l'uscita avviene nel periodo di detenzione raccomandato, si prevede che il rendimento medio annuo sarà pari al 8,47% prima dei costi e al 5,6% al netto dei costi. Una parte dei costi può essere condivisa con la persona che vende il prodotto per coprire i servizi che fornisce.

Composizione dei costi

Costi una tantum di ingresso o di uscita		Incidenza annuale dei costi in caso di uscita dopo 6 anni
Costi di ingresso	Non vengono applicati costi per l'acquisizione del contratto.	**0,00%**
Costi di uscita	Si applicano costi di uscita solo se voi disinvestite nei primi 4 anni (il costo è una percentuale del capitale assicurato decrescente in base agli anni trascorsi dall'inizio del contratto). I costi di uscita sono indicati come 'N/A' nella colonna successiva in quanto non si applicano se il prodotto è conservato fino al periodo di detenzione raccomandato.	**N/A**
Costi correnti registrati ogni anno		
Commissioni di gestione e altri costi amministrativi o di esercizio	Costo percentuale sul valore del contratto investito in quote. Si tratta di una stima basata sui costi effettivi dell'ultimo anno.	**2,87%**
Costi di transazione	dallo del valore dell'investimento all'anno. Si tratta di una stima dei costi sostenuti per l'acquisto e la vendita degli investimenti sottostanti per il prodotto. L'importo effettivo varierà a seconda di quanto viene acquistato e venduto.	**0,00%**
Oneri accessori sostenuti in determinate condizioni		
Commissioni di performance	Costi percentuali in base all'eventuale maggior rendimento conseguito dal fondo esterno rispetto a un parametro di riferimento. L'importo effettivo varierà a seconda dell'andamento dell'investimento. La stima dei costi aggregati di cui sopra comprende la media degli ultimi 5 anni.	**0,00%**

Alleanza Assicurazioni S.p.A. - Sede Legale: Piazza Tre Torri 1 - 20145 Milano - Tel. +39 02 40824111 - www.alleanza.it
Capitale Sociale Euro 210.000.000,00 i.v. - Codice Fiscale e iscrizione Registro Imprese di Milano Monza Brianza Lodi n. 10908160012 - Partita IVA n. 01333550323 - Pec: alleanza@pec.alleanza.it - Società iscritta all'Albo Imprese IVASS n. 1.00178, soggetta all'attività di direzione e coordinamento di Assicurazioni Generali S.p.A. ed appartenente al Gruppo Generali, iscritto al n. 026 dell'Albo dei gruppi assicurativi

Documento contenente le informazioni specifiche

Nome del prodotto: Stile Unico di Alleanza

Opzione di investimento: Percorso 6 - BGF Euro-Markets D2
Emittente: Blackrock
ISIN: LU0252966485
Data del documento: 19/11/2026

Cos'è questa opzione d'investimento?

Obiettivi dell'opzione di investimento: Per le informazioni specifiche, relative ad obiettivi e politica di investimento della presente opzione di investimento, si rimanda al KID (redatto dalla Società emittente) presente sul sito della Compagnia all'indirizzo internet www.alleanza.it/investimento/stile-unico.
Investitori al dettaglio cui si intende commercializzare l'opzione di investimento: Il tipo di cliente varia a seconda del Percorso scelto. Stile Unico di Alleanza è un prodotto di investimento assicurativo, caratterizzato da percorsi rivolti a clienti retail o professionali, con un bisogno di investimento e conoscenza o esperienza almeno sui prodotti assicurativi di investimento (IBIPs) che prevedono una molteplicità di opzioni di investimento declinate sulla possibilità per il cliente di scegliere liberamente tra diversi sottostanti/combinazioni di sottostanti l'allocazione dell'investimento, e per la copertura facoltativa, che abbiano manifestato anche un bisogno di protezione. Ciascun percorso si rivolge inoltre a diverse tipologie di clienti diversificati come segue: il "Percorso d'investimento 6" è rivolto a clienti con un bisogno di investimento, che punta ad una crescita anche più che moderata del capitale, con un orizzonte temporale almeno medio (a partire da 6 anni), un profilo di rischio almeno medio alto e capacità di sostenere perdite apprezzabili del valore dell'investimento".

Quali sono i rischi e qual è il potenziale rendimento?

Indicatore di rischio

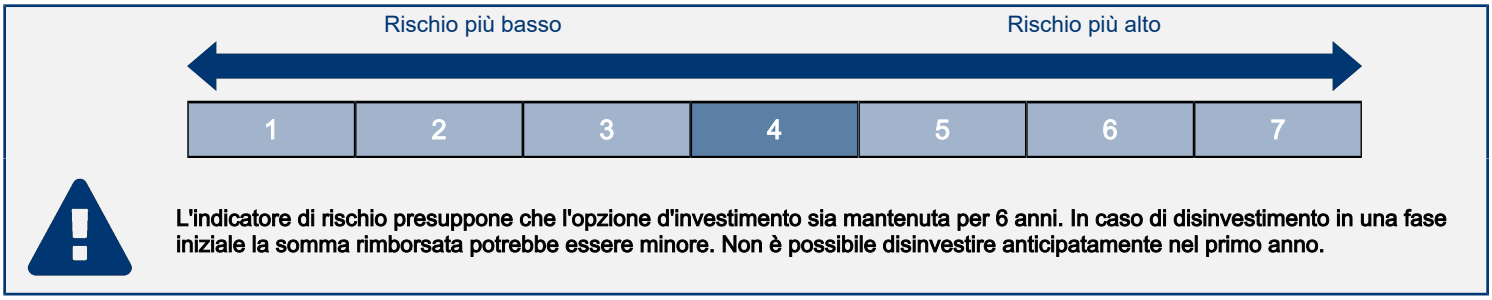

L'indicatore di rischio presuppone che l'opzione d'investimento sia mantenuta per 6 anni. In caso di disinvestimento in una fase iniziale la somma rimborsata potrebbe essere minore. Non è possibile disinvestire anticipatamente nel primo anno.

L'indicatore di rischio è un'indicazione orientativa del livello di rischio di questa opzione di investimento rispetto ad altri prodotti. Esso esprime la probabilità che l'opzione d'investimento subisca perdite monetarie a causa di movimenti sul mercato o a causa dell'incapacità dell'Impresa di pagarvi quanto dovuto.
Abbiamo classificato questa opzione di investimento al livello 4 su 7 che corrisponde alla classe di rischio media.
Le condizioni per il disinvestimento nei primi 4 anni sono descritte nella sezione "Per quanto tempo devo detenerlo? Posso ritirare il capitale prematuramente?".

Scenari di performance

Il possibile rimborso dipenderà dall'andamento futuro dei mercati, che è incerto e non può essere previsto con esattezza. Lo scenario sfavorevole, lo scenario moderato e lo scenario favorevole riportati sono illustrazioni basate sulla performance peggiore, la performance media e la performance migliore del prodotto negli ultimi 11 anni. Nel futuro i mercati potrebbero avere un andamento molto diverso.

Periodo di detenzione raccomandato: 6 anni
Esempio di investimento: € 10.000
Premio assicurativo: € 0

		In caso di uscita dopo 1 anno	In caso di uscita dopo 6 anni
Scenari di sopravvivenza			
Minimo	**Non esiste un rendimento minimo garantito in caso di riscatto. Potreste perdere il vostro intero investimento o parte di esso.**		
Stress	**Possibile rimborso al netto dei costi**	**€ 3.572**	**€ 1.964**
	Rendimento medio per ciascun anno	*-64,28%*	*-23,76%*
Sfavorevole	**Possibile rimborso al netto dei costi**	**€ 7.384**	**€ 9.523**
	Rendimento medio per ciascun anno	*-26,16%*	*-0,81%*
Moderato	**Possibile rimborso al netto dei costi**	**€ 10.368**	**€ 13.847**
	Rendimento medio per ciascun anno	*3,68%*	*5,57%*
Favorevole	**Possibile rimborso al netto dei costi**	**€ 14.108**	**€ 18.359**
	Rendimento medio per ciascun anno	*41,08%*	*10,66%*
Scenario di morte			
In caso di decesso dell'Assicurato	**Possibile rimborso a favore dei vostri beneficiari al netto dei costi**	**€ 10.766**	**€ 13.875**
Premio assicurativo preso nel tempo		**€ 0**	**€ 0**

Le cifre riportate comprendono tutti i costi del prodotto in quanto tale, e comprendono i costi di distribuzione del prodotto. Le cifre non tengono conto della vostra situazione fiscale personale, che può incidere anch'essa sull'importo del rimborso.
Gli scenari sono una rappresentazione dei risultati dell'investimento che ragionevolmente potranno avverarsi, in condizioni di mercato sia favorevoli sia sfavorevoli. Varieranno a seconda della performance del mercato e del momento in cui è richiesto il riscatto. Si rappresentano anche i possibili risultati in caso di decesso ipotizzando lo scenario moderato.
Lo scenario di stress indica quale potrebbe essere l'importo rimborsato in circostanze di mercato estreme.

Quali sono i costi?

Andamento dei costi nel tempo

Le tabelle mostrano gli importi prelevati dall'investimento per coprire diversi tipi di costi. Tali importi dipendono dall'entità dell'investimento, dalla durata della detenzione del prodotto e dall'andamento del prodotto. Gli importi sono qui riportati a fini illustrativi e si basano su un importo esemplificativo dell'investimento e su diversi possibili periodi di investimento. Si è ipotizzato quanto segue:
— Nel primo anno recupero dell'importo investito (rendimento annuo dello 0%). Per gli altri periodi di detenzione si è ipotizzato che il prodotto abbia la performance indicata nello scenario moderato
— 10.000 EUR di investimento.

	In caso di uscita dopo 1 anno	In caso di uscita dopo 6 anni
Costi totali	**€ 735**	**€ 2.626**
Incidenza annuale dei costi (*)	**7,35%**	**3,79% ogni anno**

(*) Dimostra come i costi riducano ogni anno il rendimento nel corso del periodo di detenzione. Ad esempio, se l'uscita avviene nel periodo di detenzione raccomandato, si prevede che il rendimento medio annuo sarà pari al 9,36% prima dei costi e al 5,57% al netto dei costi. Una parte dei costi può essere condivisa con la persona che vende il prodotto per coprire i servizi che fornisce.

Composizione dei costi

Costi una tantum di ingresso o di uscita		Incidenza annuale dei costi in caso di uscita dopo 6 anni
Costi di ingresso	Non vengono applicati costi per l'acquisizione del contratto.	**0,00%**
Costi di uscita	Si applicano costi di uscita solo se voi disinvestite nei primi 4 anni (il costo è una percentuale del capitale assicurato decrescente in base agli anni trascorsi dall'inizio del contratto). I costi di uscita sono indicati come 'N/A' nella colonna successiva in quanto non si applicano se il prodotto è conservato fino al periodo di detenzione raccomandato.	**N/A**
Costi correnti registrati ogni anno		
Commissioni di gestione e altri costi amministrativi o di esercizio	Costo percentuale sul valore del contratto investito in quote. Si tratta di una stima basata sui costi effettivi dell'ultimo anno.	**3,79%**
Costi di transazione	dallo del valore dell'investimento all'anno. Si tratta di una stima dei costi sostenuti per l'acquisto e la vendita degli investimenti sottostanti per il prodotto. L'importo effettivo varierà a seconda di quanto viene acquistato e venduto.	**0,00%**
Oneri accessori sostenuti in determinate condizioni		
Commissioni di performance	Costi percentuali in base all'eventuale maggior rendimento conseguito dal fondo esterno rispetto a un parametro di riferimento. L'importo effettivo varierà a seconda dell'andamento dell'investimento. La stima dei costi aggregati di cui sopra comprende la media degli ultimi 5 anni.	**0,00%**

Alleanza Assicurazioni S.p.A. - Sede Legale: Piazza Tre Torri 1 - 20145 Milano - Tel. +39 02 40824111 - www.alleanza.it
Capitale Sociale Euro 210.000.000,00 i.v. - Codice Fiscale e iscrizione Registro Imprese di Milano Monza Brianza Lodi n. 10908160012 - Partita IVA n. 01333550323 - Pec: alleanza@pec.alleanza.it - Società iscritta all'Albo Imprese IVASS n. 1.00178, soggetta all'attività di direzione e coordinamento di Assicurazioni Generali S.p.A. ed appartenente al Gruppo Generali, iscritto al n. 026 dell'Albo dei gruppi assicurativi

Documento contenente le informazioni specifiche

Nome del prodotto: Stile Unico di Alleanza

Opzione di investimento: Percorso 6 - BGF Sustainable Energy D2
Emittente: Blackrock
ISIN: LU0252964944
Data del documento: 19/11/2026

Cos'è questa opzione d'investimento?

Obiettivi dell'opzione di investimento: Per le informazioni specifiche, relative ad obiettivi e politica di investimento della presente opzione di investimento, si rimanda al KID (redatto dalla Società emittente) presente sul sito della Compagnia all'indirizzo internet www.alleanza.it/investimento/stile-unico.
Investitori al dettaglio cui si intende commercializzare l'opzione di investimento: Il tipo di cliente varia a seconda del Percorso scelto. Stile Unico di Alleanza è un prodotto di investimento assicurativo, caratterizzato da percorsi rivolti a clienti retail o professionali, con un bisogno di investimento e conoscenza o esperienza almeno sui prodotti assicurativi di investimento (IBIPs) che prevedono una molteplicità di opzioni di investimento declinate sulla possibilità per il cliente di scegliere liberamente tra diversi sottostanti/combinazioni di sottostanti l'allocazione dell'investimento, e per la copertura facoltativa, che abbiano manifestato anche un bisogno di protezione. Ciascun percorso si rivolge inoltre a diverse tipologie di clienti diversificati come segue: il "Percorso d'investimento 6" è rivolto a clienti con un bisogno di investimento, che punta ad una crescita anche più che moderata del capitale, con un orizzonte temporale almeno medio (a partire da 6 anni), un profilo di rischio almeno medio alto e capacità di sostenere perdite apprezzabili del valore dell'investimento".

Quali sono i rischi e qual è il potenziale rendimento?

Indicatore di rischio

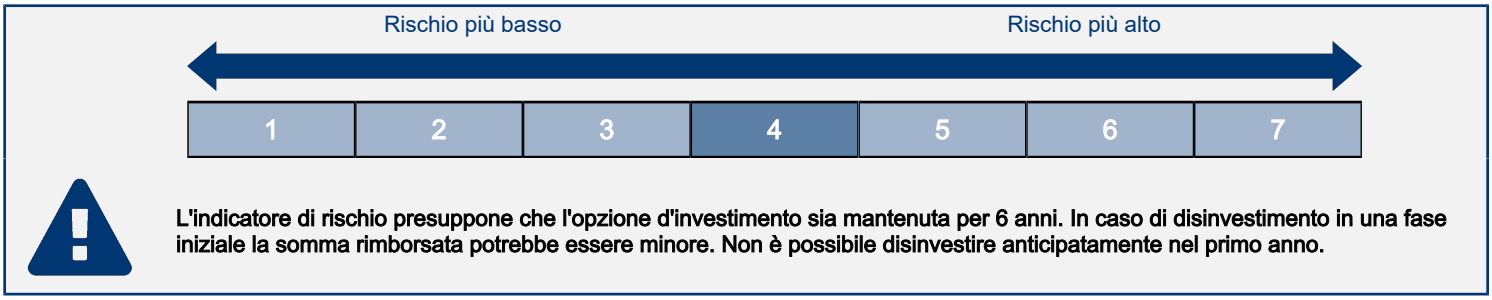

L'indicatore di rischio presuppone che l'opzione d'investimento sia mantenuta per 6 anni. In caso di disinvestimento in una fase iniziale la somma rimborsata potrebbe essere minore. Non è possibile disinvestire anticipatamente nel primo anno.

L'indicatore di rischio è un'indicazione orientativa del livello di rischio di questa opzione di investimento rispetto ad altri prodotti. Esso esprime la probabilità che l'opzione d'investimento subisca perdite monetarie a causa di movimenti sul mercato o a causa dell'incapacità dell'Impresa di pagarvi quanto dovuto.
Abbiamo classificato questa opzione di investimento al livello 4 su 7 che corrisponde alla classe di rischio media.
Le condizioni per il disinvestimento nei primi 4 anni sono descritte nella sezione "Per quanto tempo devo detenerlo? Posso ritirare il capitale prematuramente?".

Scenari di performance

Il possibile rimborso dipenderà dall'andamento futuro dei mercati, che è incerto e non può essere previsto con esattezza. Lo scenario sfavorevole, lo scenario moderato e lo scenario favorevole riportati sono illustrazioni basate sulla performance peggiore, la performance media e la performance migliore del prodotto negli ultimi 11 anni. Nel futuro i mercati potrebbero avere un andamento molto diverso.

Periodo di detenzione raccomandato: 6 anni
Esempio di investimento: € 10.000
Premio assicurativo: € 0

		In caso di uscita dopo 1 anno	In caso di uscita dopo 6 anni
Scenari di sopravvivenza			
Minimo	**Non esiste un rendimento minimo garantito in caso di riscatto. Potreste perdere il vostro intero investimento o parte di esso.**		
Stress	**Possibile rimborso al netto dei costi**	**€ 3.619**	**€ 2.139**
	Rendimento medio per ciascun anno	*-63,81%*	*-22,67%*
Sfavorevole	**Possibile rimborso al netto dei costi**	**€ 8.021**	**€ 11.386**
	Rendimento medio per ciascun anno	*-19,79%*	*2,19%*
Moderato	**Possibile rimborso al netto dei costi**	**€ 10.167**	**€ 18.263**
	Rendimento medio per ciascun anno	*1,67%*	*10,56%*
Favorevole	**Possibile rimborso al netto dei costi**	**€ 17.056**	**€ 22.202**
	Rendimento medio per ciascun anno	*70,56%*	*14,22%*
Scenario di morte			
In caso di decesso dell'Assicurato	**Possibile rimborso a favore dei vostri beneficiari al netto dei costi**	**€ 10.557**	**€ 18.300**
Premio assicurativo preso nel tempo		**€ 0**	**€ 0**

Le cifre riportate comprendono tutti i costi del prodotto in quanto tale, e comprendono i costi di distribuzione del prodotto. Le cifre non tengono conto della vostra situazione fiscale personale, che può incidere anch'essa sull'importo del rimborso.
Gli scenari sono una rappresentazione dei risultati dell'investimento che ragionevolmente potranno avverarsi, in condizioni di mercato sia favorevoli sia sfavorevoli. Varieranno a seconda della performance del mercato e del momento in cui è richiesto il riscatto. Si rappresentano anche i possibili risultati in caso di decesso ipotizzando lo scenario moderato.
Lo scenario di stress indica quale potrebbe essere l'importo rimborsato in circostanze di mercato estreme.

Quali sono i costi?

Andamento dei costi nel tempo

Le tabelle mostrano gli importi prelevati dall'investimento per coprire diversi tipi di costi. Tali importi dipendono dall'entità dell'investimento, dalla durata della detenzione del prodotto e dall'andamento del prodotto. Gli importi sono qui riportati a fini illustrativi e si basano su un importo esemplificativo dell'investimento e su diversi possibili periodi di investimento. Si è ipotizzato quanto segue:
— Nel primo anno recupero dell'importo investito (rendimento annuo dello 0%). Per gli altri periodi di detenzione si è ipotizzato che il prodotto abbia la performance indicata nello scenario moderato
— 10.000 EUR di investimento.

	In caso di uscita dopo 1 anno	In caso di uscita dopo 6 anni
Costi totali	**€ 805**	**€ 3.572**
Incidenza annuale dei costi (*)	**8,05%**	**4,72% ogni anno**

(*) Dimostra come i costi riducano ogni anno il rendimento nel corso del periodo di detenzione. Ad esempio, se l'uscita avviene nel periodo di detenzione raccomandato, si prevede che il rendimento medio annuo sarà pari al 15,28% prima dei costi e al 10,56% al netto dei costi. Una parte dei costi può essere condivisa con la persona che vende il prodotto per coprire i servizi che fornisce.

Composizione dei costi

Costi una tantum di ingresso o di uscita		Incidenza annuale dei costi in caso di uscita dopo 6 anni
Costi di ingresso	Non vengono applicati costi per l'acquisizione del contratto.	**0,00%**
Costi di uscita	Si applicano costi di uscita solo se voi disinvestite nei primi 4 anni (il costo è una percentuale del capitale assicurato decrescente in base agli anni trascorsi dall'inizio del contratto). I costi di uscita sono indicati come 'N/A' nella colonna successiva in quanto non si applicano se il prodotto è conservato fino al periodo di detenzione raccomandato.	**N/A**
Costi correnti registrati ogni anno		
Commissioni di gestione e altri costi amministrativi o di esercizio	Costo percentuale sul valore del contratto investito in quote. Si tratta di una stima basata sui costi effettivi dell'ultimo anno.	**4,72%**
Costi di transazione	dallo del valore dell'investimento all'anno. Si tratta di una stima dei costi sostenuti per l'acquisto e la vendita degli investimenti sottostanti per il prodotto. L'importo effettivo varierà a seconda di quanto viene acquistato e venduto.	**0,00%**
Oneri accessori sostenuti in determinate condizioni		
Commissioni di performance	Costi percentuali in base all'eventuale maggior rendimento conseguito dal fondo esterno rispetto a un parametro di riferimento. L'importo effettivo varierà a seconda dell'andamento dell'investimento. La stima dei costi aggregati di cui sopra comprende la media degli ultimi 5 anni.	**0,00%**

Alleanza Assicurazioni S.p.A. - Sede Legale: Piazza Tre Torri 1 - 20145 Milano - Tel. +39 02 40824111 - www.alleanza.it
Capitale Sociale Euro 210.000.000,00 i.v. - Codice Fiscale e iscrizione Registro Imprese di Milano Monza Brianza Lodi n. 10908160012 - Partita IVA n. 01333550323 - Pec: alleanza@pec.alleanza.it - Società iscritta all'Albo Imprese IVASS n. 1.00178, soggetta all'attività di direzione e coordinamento di Assicurazioni Generali S.p.A. ed appartenente al Gruppo Generali, iscritto al n. 026 dell'Albo dei gruppi assicurativi

Documento contenente le informazioni specifiche

Nome del prodotto: Stile Unico di Alleanza

Opzione di investimento: Percorso 6 - BGF World Technology D2 ACC EUR
Emittente: BlackRock Global
ISIN: LU0376438312
Data del documento: 19/11/2026

Cos'è questa opzione d'investimento?

Obiettivi dell'opzione di investimento: Per le informazioni specifiche, relative ad obiettivi e politica di investimento della presente opzione di investimento, si rimanda al KID (redatto dalla Società emittente) presente sul sito della Compagnia all'indirizzo internet www.alleanza.it/investimento/stile-unico.
Investitori al dettaglio cui si intende commercializzare l'opzione di investimento: Il tipo di cliente varia a seconda del Percorso scelto. Stile Unico di Alleanza è un prodotto di investimento assicurativo, caratterizzato da percorsi rivolti a clienti retail o professionali, con un bisogno di investimento e conoscenza o esperienza almeno sui prodotti assicurativi di investimento (IBIPs) che prevedono una molteplicità di opzioni di investimento declinate sulla possibilità per il cliente di scegliere liberamente tra diversi sottostanti/combinazioni di sottostanti l'allocazione dell'investimento, e per la copertura facoltativa, che abbiano manifestato anche un bisogno di protezione. Ciascun percorso si rivolge inoltre a diverse tipologie di clienti diversificati come segue: il "Percorso d'investimento 6" è rivolto a clienti con un bisogno di investimento, che punta ad una crescita anche più che moderata del capitale, con un orizzonte temporale almeno medio (a partire da 6 anni), un profilo di rischio almeno medio alto e capacità di sostenere perdite apprezzabili del valore dell'investimento".

Quali sono i rischi e qual è il potenziale rendimento?

Indicatore di rischio

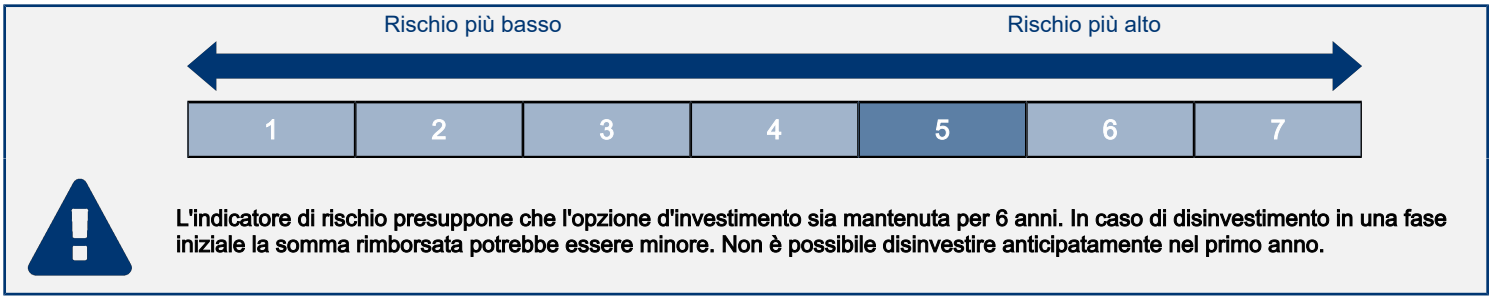

L'indicatore di rischio presuppone che l'opzione d'investimento sia mantenuta per 6 anni. In caso di disinvestimento in una fase iniziale la somma rimborsata potrebbe essere minore. Non è possibile disinvestire anticipatamente nel primo anno.

L'indicatore di rischio è un'indicazione orientativa del livello di rischio di questa opzione di investimento rispetto ad altri prodotti. Esso esprime la probabilità che l'opzione d'investimento subisca perdite monetarie a causa di movimenti sul mercato o a causa dell'incapacità dell'Impresa di pagarvi quanto dovuto.
Abbiamo classificato questa opzione di investimento al livello 5 su 7 che corrisponde alla classe di rischio medio-alta.
Le condizioni per il disinvestimento nei primi 4 anni sono descritte nella sezione "Per quanto tempo devo detenerlo? Posso ritirare il capitale prematuramente?".

Scenari di performance

Il possibile rimborso dipenderà dall'andamento futuro dei mercati, che è incerto e non può essere previsto con esattezza. Lo scenario sfavorevole, lo scenario moderato e lo scenario favorevole riportati sono illustrazioni basate sulla performance peggiore, la performance media e la performance migliore del prodotto negli ultimi 11 anni. Nel futuro i mercati potrebbero avere un andamento molto diverso.

Periodo di detenzione raccomandato: 6 anni
Esempio di investimento: € 10.000
Premio assicurativo: € 0

		In caso di uscita dopo 1 anno	In caso di uscita dopo 6 anni
Scenari di sopravvivenza			
Minimo	**Non esiste un rendimento minimo garantito in caso di riscatto. Potreste perdere il vostro intero investimento o parte di esso.**		
Stress	**Possibile rimborso al netto dei costi**	**€ 2.374**	**€ 1.147**
	Rendimento medio per ciascun anno	*-76,26%*	*-30,30%*
Sfavorevole	**Possibile rimborso al netto dei costi**	**€ 5.742**	**€ 12.107**
	Rendimento medio per ciascun anno	*-42,58%*	*3,24%*
Moderato	**Possibile rimborso al netto dei costi**	**€ 11.972**	**€ 25.326**
	Rendimento medio per ciascun anno	*19,72%*	*16,75%*
Favorevole	**Possibile rimborso al netto dei costi**	**€ 17.332**	**€ 44.184**
	Rendimento medio per ciascun anno	*73,32%*	*28,10%*
Scenario di morte			
In caso di decesso dell'Assicurato	**Possibile rimborso a favore dei vostri beneficiari al netto dei costi**	**€ 12.431**	**€ 25.377**
Premio assicurativo preso nel tempo		**€ 0**	**€ 0**

Le cifre riportate comprendono tutti i costi del prodotto in quanto tale, e comprendono i costi di distribuzione del prodotto. Le cifre non tengono conto della vostra situazione fiscale personale, che può incidere anch'essa sull'importo del rimborso.
Gli scenari sono una rappresentazione dei risultati dell'investimento che ragionevolmente potranno avverarsi, in condizioni di mercato sia favorevoli sia sfavorevoli. Varieranno a seconda della performance del mercato e del momento in cui è richiesto il riscatto. Si rappresentano anche i possibili risultati in caso di decesso ipotizzando lo scenario moderato.
Lo scenario di stress indica quale potrebbe essere l'importo rimborsato in circostanze di mercato estreme.

Quali sono i costi?

Andamento dei costi nel tempo

Le tabelle mostrano gli importi prelevati dall'investimento per coprire diversi tipi di costi. Tali importi dipendono dall'entità dell'investimento, dalla durata della detenzione del prodotto e dall'andamento del prodotto. Gli importi sono qui riportati a fini illustrativi e si basano su un importo esemplificativo dell'investimento e su diversi possibili periodi di investimento. Si è ipotizzato quanto segue:
— Nel primo anno recupero dell'importo investito (rendimento annuo dello 0%). Per gli altri periodi di detenzione si è ipotizzato che il prodotto abbia la performance indicata nello scenario moderato
— 10.000 EUR di investimento.

	In caso di uscita dopo 1 anno	In caso di uscita dopo 6 anni
Costi totali	**€ 768**	**€ 4.266**
Incidenza annuale dei costi (*)	**7,68%**	**4,56% ogni anno**

(*) Dimostra come i costi riducano ogni anno il rendimento nel corso del periodo di detenzione. Ad esempio, se l'uscita avviene nel periodo di detenzione raccomandato, si prevede che il rendimento medio annuo sarà pari al 21,31% prima dei costi e al 16,75% al netto dei costi. Una parte dei costi può essere condivisa con la persona che vende il prodotto per coprire i servizi che fornisce.

Composizione dei costi

Costi una tantum di ingresso o di uscita		Incidenza annuale dei costi in caso di uscita dopo 6 anni
Costi di ingresso	Non vengono applicati costi per l'acquisizione del contratto.	**0,00%**
Costi di uscita	Si applicano costi di uscita solo se voi disinvestite nei primi 4 anni (il costo è una percentuale del capitale assicurato decrescente in base agli anni trascorsi dall'inizio del contratto). I costi di uscita sono indicati come 'N/A' nella colonna successiva in quanto non si applicano se il prodotto è conservato fino al periodo di detenzione raccomandato.	**N/A**
Costi correnti registrati ogni anno		
Commissioni di gestione e altri costi amministrativi o di esercizio	Costo percentuale sul valore del contratto investito in quote. Si tratta di una stima basata sui costi effettivi dell'ultimo anno.	**4,56%**
Costi di transazione	dallo del valore dell'investimento all'anno. Si tratta di una stima dei costi sostenuti per l'acquisto e la vendita degli investimenti sottostanti per il prodotto. L'importo effettivo varierà a seconda di quanto viene acquistato e venduto.	**0,00%**
Oneri accessori sostenuti in determinate condizioni		
Commissioni di performance	Costi percentuali in base all'eventuale maggior rendimento conseguito dal fondo esterno rispetto a un parametro di riferimento. L'importo effettivo varierà a seconda dell'andamento dell'investimento. La stima dei costi aggregati di cui sopra comprende la media degli ultimi 5 anni.	**0,00%**

Alleanza Assicurazioni S.p.A. - Sede Legale: Piazza Tre Torri 1 - 20145 Milano - Tel. +39 02 40824111 - www.alleanza.it
Capitale Sociale Euro 210.000.000,00 i.v. - Codice Fiscale e iscrizione Registro Imprese di Milano Monza Brianza Lodi n. 10908160012 - Partita IVA n. 01333550323 - Pec: alleanza@pec.alleanza.it - Società iscritta all'Albo Imprese IVASS n. 1.00178, soggetta all'attività di direzione e coordinamento di Assicurazioni Generali S.p.A. ed appartenente al Gruppo Generali, iscritto al n. 026 dell'Albo dei gruppi assicurativi

Documento contenente le informazioni specifiche

Nome del prodotto: Stile Unico di Alleanza

Opzione di investimento: Percorso 6 - BlackRock Global World Gold Fund D2 ACC EUR
Emittente: Blackrock Global Funds
ISIN: LU0252963623
Data del documento: 19/11/2026

Cos'è questa opzione d'investimento?

Obiettivi dell'opzione di investimento: Per le informazioni specifiche, relative ad obiettivi e politica di investimento della presente opzione di investimento, si rimanda al KID (redatto dalla Società emittente) presente sul sito della Compagnia all'indirizzo internet www.alleanza.it/investimento/stile-unico.
Investitori al dettaglio cui si intende commercializzare l'opzione di investimento: Il tipo di cliente varia a seconda del Percorso scelto. Stile Unico di Alleanza è un prodotto di investimento assicurativo, caratterizzato da percorsi rivolti a clienti retail o professionali, con un bisogno di investimento e conoscenza o esperienza almeno sui prodotti assicurativi di investimento (IBIPs) che prevedono una molteplicità di opzioni di investimento declinate sulla possibilità per il cliente di scegliere liberamente tra diversi sottostanti/combinazioni di sottostanti l'allocazione dell'investimento, e per la copertura facoltativa, che abbiano manifestato anche un bisogno di protezione. Ciascun percorso si rivolge inoltre a diverse tipologie di clienti diversificati come segue: il "Percorso d'investimento 6" è rivolto a clienti con un bisogno di investimento, che punta ad una crescita anche più che moderata del capitale, con un orizzonte temporale almeno medio (a partire da 6 anni), un profilo di rischio almeno medio alto e capacità di sostenere perdite apprezzabili del valore dell'investimento".

Quali sono i rischi e qual è il potenziale rendimento?

Indicatore di rischio

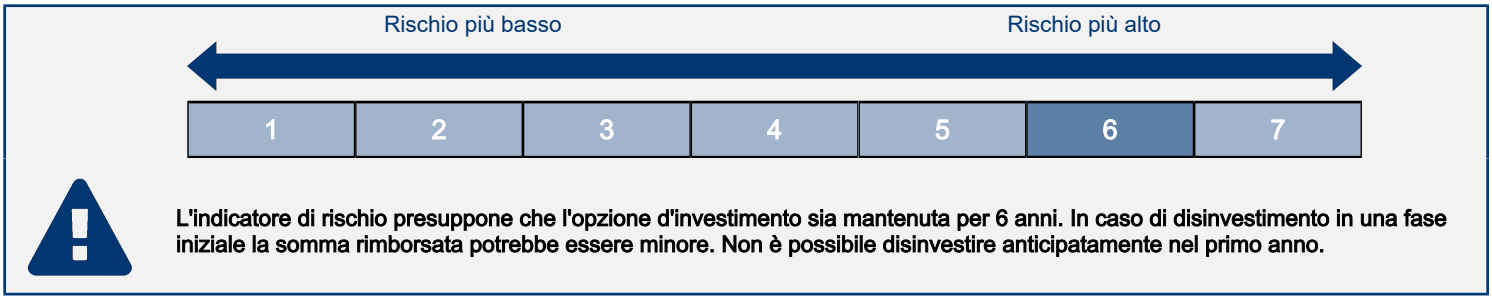

L'indicatore di rischio presuppone che l'opzione d'investimento sia mantenuta per 6 anni. In caso di disinvestimento in una fase iniziale la somma rimborsata potrebbe essere minore. Non è possibile disinvestire anticipatamente nel primo anno.

L'indicatore di rischio è un'indicazione orientativa del livello di rischio di questa opzione di investimento rispetto ad altri prodotti. Esso esprime la probabilità che l'opzione d'investimento subisca perdite monetarie a causa di movimenti sul mercato o a causa dell'incapacità dell'Impresa di pagarvi quanto dovuto.
Abbiamo classificato questa opzione di investimento al livello 6 su 7 che corrisponde alla classe di rischio alta.
Le condizioni per il disinvestimento nei primi 4 anni sono descritte nella sezione "Per quanto tempo devo detenerlo? Posso ritirare il capitale prematuramente?".

Scenari di performance

Il possibile rimborso dipenderà dall'andamento futuro dei mercati, che è incerto e non può essere previsto con esattezza. Lo scenario sfavorevole, lo scenario moderato e lo scenario favorevole riportati sono illustrazioni basate sulla performance peggiore, la performance media e la performance migliore del prodotto negli ultimi 11 anni. Nel futuro i mercati potrebbero avere un andamento molto diverso.

Periodo di detenzione raccomandato: 6 anni
Esempio di investimento: € 10.000
Premio assicurativo: € 0

		In caso di uscita dopo 1 anno	In caso di uscita dopo 6 anni
Scenari di sopravvivenza			
Minimo	**Non esiste un rendimento minimo garantito in caso di riscatto. Potreste perdere il vostro intero investimento o parte di esso.**		
Stress	**Possibile rimborso al netto dei costi**	**€ 1.954**	**€ 701**
	Rendimento medio per ciascun anno	*-80,46%*	*-35,79%*
Sfavorevole	**Possibile rimborso al netto dei costi**	**€ 6.902**	**€ 7.147**
	Rendimento medio per ciascun anno	*-30,98%*	*-5,44%*
Moderato	**Possibile rimborso al netto dei costi**	**€ 10.522**	**€ 15.305**
	Rendimento medio per ciascun anno	*5,22%*	*7,35%*
Favorevole	**Possibile rimborso al netto dei costi**	**€ 24.670**	**€ 35.373**
	Rendimento medio per ciascun anno	*146,70%*	*23,44%*
Scenario di morte			
In caso di decesso dell'Assicurato	**Possibile rimborso a favore dei vostri beneficiari al netto dei costi**	**€ 10.925**	**€ 15.336**
Premio assicurativo preso nel tempo		**€ 0**	**€ 0**

Le cifre riportate comprendono tutti i costi del prodotto in quanto tale, e comprendono i costi di distribuzione del prodotto. Le cifre non tengono conto della vostra situazione fiscale personale, che può incidere anch'essa sull'importo del rimborso.
Gli scenari sono una rappresentazione dei risultati dell'investimento che ragionevolmente potranno avverarsi, in condizioni di mercato sia favorevoli sia sfavorevoli. Varieranno a seconda della performance del mercato e del momento in cui è richiesto il riscatto. Si rappresentano anche i possibili risultati in caso di decesso ipotizzando lo scenario moderato.
Lo scenario di stress indica quale potrebbe essere l'importo rimborsato in circostanze di mercato estreme.

Quali sono i costi?

Andamento dei costi nel tempo

Le tabelle mostrano gli importi prelevati dall'investimento per coprire diversi tipi di costi. Tali importi dipendono dall'entità dell'investimento, dalla durata della detenzione del prodotto e dall'andamento del prodotto. Gli importi sono qui riportati a fini illustrativi e si basano su un importo esemplificativo dell'investimento e su diversi possibili periodi di investimento. Si è ipotizzato quanto segue:
— Nel primo anno recupero dell'importo investito (rendimento annuo dello 0%). Per gli altri periodi di detenzione si è ipotizzato che il prodotto abbia la performance indicata nello scenario moderato
— 10.000 EUR di investimento.

	In caso di uscita dopo 1 anno	In caso di uscita dopo 6 anni
Costi totali	**€ 802**	**€ 3.163**
Incidenza annuale dei costi (*)	**8,02%**	**4,55% ogni anno**

(*) Dimostra come i costi riducano ogni anno il rendimento nel corso del periodo di detenzione. Ad esempio, se l'uscita avviene nel periodo di detenzione raccomandato, si prevede che il rendimento medio annuo sarà pari al 11,9% prima dei costi e al 7,35% al netto dei costi. Una parte dei costi può essere condivisa con la persona che vende il prodotto per coprire i servizi che fornisce.

Composizione dei costi

Costi una tantum di ingresso o di uscita		Incidenza annuale dei costi in caso di uscita dopo 6 anni
Costi di ingresso	Non vengono applicati costi per l'acquisizione del contratto.	**0,00%**
Costi di uscita	Si applicano costi di uscita solo se voi disinvestite nei primi 4 anni (il costo è una percentuale del capitale assicurato decrescente in base agli anni trascorsi dall'inizio del contratto). I costi di uscita sono indicati come 'N/A' nella colonna successiva in quanto non si applicano se il prodotto è conservato fino al periodo di detenzione raccomandato.	**N/A**
Costi correnti registrati ogni anno		
Commissioni di gestione e altri costi amministrativi o di esercizio	Costo percentuale sul valore del contratto investito in quote. Si tratta di una stima basata sui costi effettivi dell'ultimo anno.	**4,55%**
Costi di transazione	dallo del valore dell'investimento all'anno. Si tratta di una stima dei costi sostenuti per l'acquisto e la vendita degli investimenti sottostanti per il prodotto. L'importo effettivo varierà a seconda di quanto viene acquistato e venduto.	**0,00%**
Oneri accessori sostenuti in determinate condizioni		
Commissioni di performance	Costi percentuali in base all'eventuale maggior rendimento conseguito dal fondo esterno rispetto a un parametro di riferimento. L'importo effettivo varierà a seconda dell'andamento dell'investimento. La stima dei costi aggregati di cui sopra comprende la media degli ultimi 5 anni.	**0,00%**

Alleanza Assicurazioni S.p.A. - Sede Legale: Piazza Tre Torri 1 - 20145 Milano - Tel. +39 02 40824111 - www.alleanza.it
Capitale Sociale Euro 210.000.000,00 i.v. - Codice Fiscale e iscrizione Registro Imprese di Milano Monza Brianza Lodi n. 10908160012 - Partita IVA n. 01333550323 - Pec: alleanza@pec.alleanza.it - Società iscritta all'Albo Imprese IVASS n. 1.00178, soggetta all'attività di direzione e coordinamento di Assicurazioni Generali S.p.A. ed appartenente al Gruppo Generali, iscritto al n. 026 dell'Albo dei gruppi assicurativi

Documento contenente le informazioni specifiche

Nome del prodotto: Stile Unico di Alleanza

Opzione di investimento: Percorso 6 - Candriam Eq. L Biotechnology
Emittente: Candriam
ISIN: LU1120766032
Data del documento: 19/11/2026

Cos'è questa opzione d'investimento?

Obiettivi dell'opzione di investimento: Per le informazioni specifiche, relative ad obiettivi e politica di investimento della presente opzione di investimento, si rimanda al KID (redatto dalla Società emittente) presente sul sito della Compagnia all'indirizzo internet www.alleanza.it/investimento/stile-unico.
Investitori al dettaglio cui si intende commercializzare l'opzione di investimento: Il tipo di cliente varia a seconda del Percorso scelto. Stile Unico di Alleanza è un prodotto di investimento assicurativo, caratterizzato da percorsi rivolti a clienti retail o professionali, con un bisogno di investimento e conoscenza o esperienza almeno sui prodotti assicurativi di investimento (IBIPs) che prevedono una molteplicità di opzioni di investimento declinate sulla possibilità per il cliente di scegliere liberamente tra diversi sottostanti/combinazioni di sottostanti l'allocazione dell'investimento, e per la copertura facoltativa, che abbiano manifestato anche un bisogno di protezione. Ciascun percorso si rivolge inoltre a diverse tipologie di clienti diversificati come segue: il "Percorso d'investimento 6" è rivolto a clienti con un bisogno di investimento, che punta ad una crescita anche più che moderata del capitale, con un orizzonte temporale almeno medio (a partire da 6 anni), un profilo di rischio almeno medio alto e capacità di sostenere perdite apprezzabili del valore dell'investimento".

Quali sono i rischi e qual è il potenziale rendimento?

Indicatore di rischio

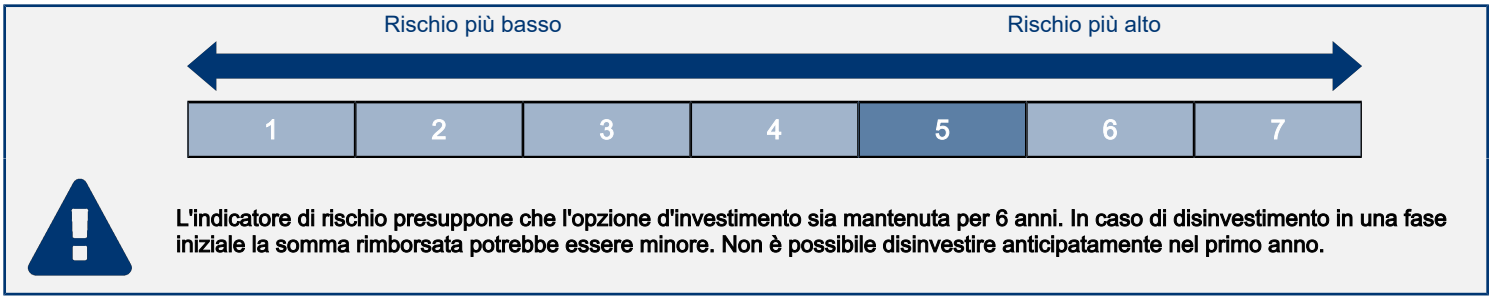

L'indicatore di rischio presuppone che l'opzione d'investimento sia mantenuta per 6 anni. In caso di disinvestimento in una fase iniziale la somma rimborsata potrebbe essere minore. Non è possibile disinvestire anticipatamente nel primo anno.

L'indicatore di rischio è un'indicazione orientativa del livello di rischio di questa opzione di investimento rispetto ad altri prodotti. Esso esprime la probabilità che l'opzione d'investimento subisca perdite monetarie a causa di movimenti sul mercato o a causa dell'incapacità dell'Impresa di pagarvi quanto dovuto.
Abbiamo classificato questa opzione di investimento al livello 5 su 7 che corrisponde alla classe di rischio medio-alta.
Le condizioni per il disinvestimento nei primi 4 anni sono descritte nella sezione "Per quanto tempo devo detenerlo? Posso ritirare il capitale prematuramente?".

Scenari di performance

Il possibile rimborso dipenderà dall'andamento futuro dei mercati, che è incerto e non può essere previsto con esattezza. Lo scenario sfavorevole, lo scenario moderato e lo scenario favorevole riportati sono illustrazioni basate sulla performance peggiore, la performance media e la performance migliore del prodotto negli ultimi 11 anni. Nel futuro i mercati potrebbero avere un andamento molto diverso.

Periodo di detenzione raccomandato: 6 anni
Esempio di investimento: € 10.000
Premio assicurativo: € 0

		In caso di uscita dopo 1 anno	In caso di uscita dopo 6 anni
Scenari di sopravvivenza			
Minimo	**Non esiste un rendimento minimo garantito in caso di riscatto. Potreste perdere il vostro intero investimento o parte di esso.**		
Stress	**Possibile rimborso al netto dei costi**	**€ 3.737**	**€ 1.850**
	Rendimento medio per ciascun anno	*-62,63%*	*-24,51%*
Sfavorevole	**Possibile rimborso al netto dei costi**	**€ 6.633**	**€ 10.762**
	Rendimento medio per ciascun anno	*-33,67%*	*1,23%*
Moderato	**Possibile rimborso al netto dei costi**	**€ 10.347**	**€ 14.433**
	Rendimento medio per ciascun anno	*3,47%*	*6,31%*
Favorevole	**Possibile rimborso al netto dei costi**	**€ 16.411**	**€ 17.578**
	Rendimento medio per ciascun anno	*64,11%*	*9,86%*
Scenario di morte			
In caso di decesso dell'Assicurato	**Possibile rimborso a favore dei vostri beneficiari al netto dei costi**	**€ 10.744**	**€ 14.462**
Premio assicurativo preso nel tempo		**€ 0**	**€ 0**

Le cifre riportate comprendono tutti i costi del prodotto in quanto tale, e comprendono i costi di distribuzione del prodotto. Le cifre non tengono conto della vostra situazione fiscale personale, che può incidere anch'essa sull'importo del rimborso.
Gli scenari sono una rappresentazione dei risultati dell'investimento che ragionevolmente potranno avverarsi, in condizioni di mercato sia favorevoli sia sfavorevoli. Varieranno a seconda della performance del mercato e del momento in cui è richiesto il riscatto. Si rappresentano anche i possibili risultati in caso di decesso ipotizzando lo scenario moderato.
Lo scenario di stress indica quale potrebbe essere l'importo rimborsato in circostanze di mercato estreme.

Quali sono i costi?

Andamento dei costi nel tempo

Le tabelle mostrano gli importi prelevati dall'investimento per coprire diversi tipi di costi. Tali importi dipendono dall'entità dell'investimento, dalla durata della detenzione del prodotto e dall'andamento del prodotto. Gli importi sono qui riportati a fini illustrativi e si basano su un importo esemplificativo dell'investimento e su diversi possibili periodi di investimento. Si è ipotizzato quanto segue:
— Nel primo anno recupero dell'importo investito (rendimento annuo dello 0%). Per gli altri periodi di detenzione si è ipotizzato che il prodotto abbia la performance indicata nello scenario moderato
— 10.000 EUR di investimento.

	In caso di uscita dopo 1 anno	In caso di uscita dopo 6 anni
Costi totali	**€ 812**	**€ 3.253**
Incidenza annuale dei costi (*)	**8,12%**	**4,61% ogni anno**

(*) Dimostra come i costi riducano ogni anno il rendimento nel corso del periodo di detenzione. Ad esempio, se l'uscita avviene nel periodo di detenzione raccomandato, si prevede che il rendimento medio annuo sarà pari al 10,92% prima dei costi e al 6,31% al netto dei costi. Una parte dei costi può essere condivisa con la persona che vende il prodotto per coprire i servizi che fornisce.

Composizione dei costi

Costi una tantum di ingresso o di uscita		Incidenza annuale dei costi in caso di uscita dopo 6 anni
Costi di ingresso	Non vengono applicati costi per l'acquisizione del contratto.	**0,00%**
Costi di uscita	Si applicano costi di uscita solo se voi disinvestite nei primi 4 anni (il costo è una percentuale del capitale assicurato decrescente in base agli anni trascorsi dall'inizio del contratto). I costi di uscita sono indicati come 'N/A' nella colonna successiva in quanto non si applicano se il prodotto è conservato fino al periodo di detenzione raccomandato.	**N/A**
Costi correnti registrati ogni anno		
Commissioni di gestione e altri costi amministrativi o di esercizio	Costo percentuale sul valore del contratto investito in quote. Si tratta di una stima basata sui costi effettivi dell'ultimo anno.	**3,72%**
Costi di transazione	dallo del valore dell'investimento all'anno. Si tratta di una stima dei costi sostenuti per l'acquisto e la vendita degli investimenti sottostanti per il prodotto. L'importo effettivo varierà a seconda di quanto viene acquistato e venduto.	**0,00%**
Oneri accessori sostenuti in determinate condizioni		
Commissioni di performance	Costi percentuali in base all'eventuale maggior rendimento conseguito dal fondo esterno rispetto a un parametro di riferimento. L'importo effettivo varierà a seconda dell'andamento dell'investimento. La stima dei costi aggregati di cui sopra comprende la media degli ultimi 5 anni.	**0,89%**

Alleanza Assicurazioni S.p.A. - Sede Legale: Piazza Tre Torri 1 - 20145 Milano - Tel. +39 02 40824111 - www.alleanza.it
Capitale Sociale Euro 210.000.000,00 i.v. - Codice Fiscale e iscrizione Registro Imprese di Milano Monza Brianza Lodi n. 10908160012 - Partita IVA n. 01333550323 - Pec: alleanza@pec.alleanza.it - Società iscritta all'Albo Imprese IVASS n. 1.00178, soggetta all'attività di direzione e coordinamento di Assicurazioni Generali S.p.A. ed appartenente al Gruppo Generali, iscritto al n. 026 dell'Albo dei gruppi assicurativi

Documento contenente le informazioni specifiche

Nome del prodotto: Stile Unico di Alleanza

Opzione di investimento: Percorso 6 - Franklin India I(acc)EUR
Emittente: Franklin Templeton
ISIN: LU0231205427
Data del documento: 19/11/2026

Cos'è questa opzione d'investimento?

Obiettivi dell'opzione di investimento: Per le informazioni specifiche, relative ad obiettivi e politica di investimento della presente opzione di investimento, si rimanda al KID (redatto dalla Società emittente) presente sul sito della Compagnia all'indirizzo internet www.alleanza.it/investimento/stile-unico.
Investitori al dettaglio cui si intende commercializzare l'opzione di investimento: Il tipo di cliente varia a seconda del Percorso scelto. Stile Unico di Alleanza è un prodotto di investimento assicurativo, caratterizzato da percorsi rivolti a clienti retail o professionali, con un bisogno di investimento e conoscenza o esperienza almeno sui prodotti assicurativi di investimento (IBIPs) che prevedono una molteplicità di opzioni di investimento declinate sulla possibilità per il cliente di scegliere liberamente tra diversi sottostanti/combinazioni di sottostanti l'allocazione dell'investimento, e per la copertura facoltativa, che abbiano manifestato anche un bisogno di protezione. Ciascun percorso si rivolge inoltre a diverse tipologie di clienti diversificati come segue: il "Percorso d'investimento 6" è rivolto a clienti con un bisogno di investimento, che punta ad una crescita anche più che moderata del capitale, con un orizzonte temporale almeno medio (a partire da 6 anni), un profilo di rischio almeno medio alto e capacità di sostenere perdite apprezzabili del valore dell'investimento".

Quali sono i rischi e qual è il potenziale rendimento?

Indicatore di rischio

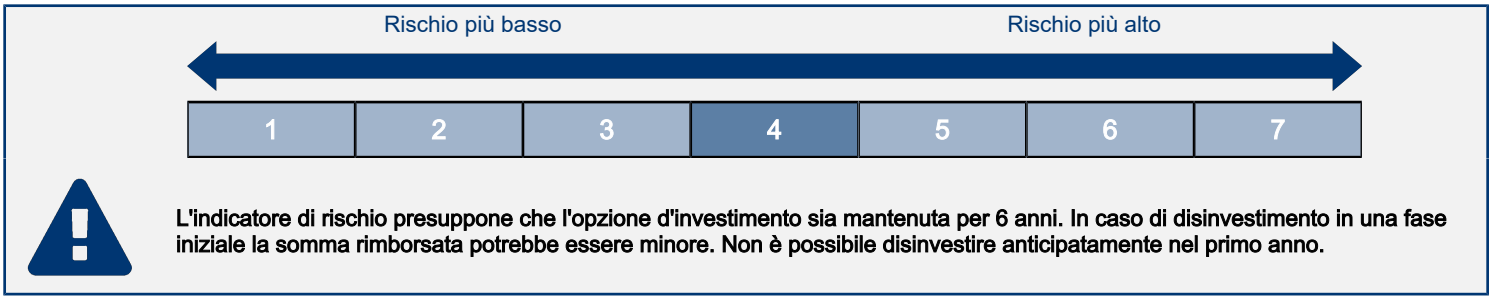

L'indicatore di rischio presuppone che l'opzione d'investimento sia mantenuta per 6 anni. In caso di disinvestimento in una fase iniziale la somma rimborsata potrebbe essere minore. Non è possibile disinvestire anticipatamente nel primo anno.

L'indicatore di rischio è un'indicazione orientativa del livello di rischio di questa opzione di investimento rispetto ad altri prodotti. Esso esprime la probabilità che l'opzione d'investimento subisca perdite monetarie a causa di movimenti sul mercato o a causa dell'incapacità dell'Impresa di pagarvi quanto dovuto.
Abbiamo classificato questa opzione di investimento al livello 4 su 7 che corrisponde alla classe di rischio media.
Le condizioni per il disinvestimento nei primi 4 anni sono descritte nella sezione "Per quanto tempo devo detenerlo? Posso ritirare il capitale prematuramente?".

Scenari di performance

Il possibile rimborso dipenderà dall'andamento futuro dei mercati, che è incerto e non può essere previsto con esattezza. Lo scenario sfavorevole, lo scenario moderato e lo scenario favorevole riportati sono illustrazioni basate sulla performance peggiore, la performance media e la performance migliore del prodotto negli ultimi 11 anni. Nel futuro i mercati potrebbero avere un andamento molto diverso.

Periodo di detenzione raccomandato: 6 anni
Esempio di investimento: € 10.000
Premio assicurativo: € 0

		In caso di uscita dopo 1 anno	In caso di uscita dopo 6 anni
Scenari di sopravvivenza			
Minimo	**Non esiste un rendimento minimo garantito in caso di riscatto. Potreste perdere il vostro intero investimento o parte di esso.**		
Stress	**Possibile rimborso al netto dei costi**	**€ 4.807**	**€ 2.932**
	Rendimento medio per ciascun anno	*-51,93%*	*-18,49%*
Sfavorevole	**Possibile rimborso al netto dei costi**	**€ 6.886**	**€ 6.369**
	Rendimento medio per ciascun anno	*-31,14%*	*-7,24%*
Moderato	**Possibile rimborso al netto dei costi**	**€ 9.897**	**€ 15.725**
	Rendimento medio per ciascun anno	*-1,03%*	*7,84%*
Favorevole	**Possibile rimborso al netto dei costi**	**€ 15.551**	**€ 20.954**
	Rendimento medio per ciascun anno	*55,51%*	*13,12%*
Scenario di morte			
In caso di decesso dell'Assicurato	**Possibile rimborso a favore dei vostri beneficiari al netto dei costi**	**€ 10.276**	**€ 15.756**
Premio assicurativo preso nel tempo		**€ 0**	**€ 0**

Le cifre riportate comprendono tutti i costi del prodotto in quanto tale, e comprendono i costi di distribuzione del prodotto. Le cifre non tengono conto della vostra situazione fiscale personale, che può incidere anch'essa sull'importo del rimborso.
Gli scenari sono una rappresentazione dei risultati dell'investimento che ragionevolmente potranno avverarsi, in condizioni di mercato sia favorevoli sia sfavorevoli. Varieranno a seconda della performance del mercato e del momento in cui è richiesto il riscatto. Si rappresentano anche i possibili risultati in caso di decesso ipotizzando lo scenario moderato.
Lo scenario di stress indica quale potrebbe essere l'importo rimborsato in circostanze di mercato estreme.

Quali sono i costi?

Andamento dei costi nel tempo

Le tabelle mostrano gli importi prelevati dall'investimento per coprire diversi tipi di costi. Tali importi dipendono dall'entità dell'investimento, dalla durata della detenzione del prodotto e dall'andamento del prodotto. Gli importi sono qui riportati a fini illustrativi e si basano su un importo esemplificativo dell'investimento e su diversi possibili periodi di investimento. Si è ipotizzato quanto segue:
— Nel primo anno recupero dell'importo investito (rendimento annuo dello 0%). Per gli altri periodi di detenzione si è ipotizzato che il prodotto abbia la performance indicata nello scenario moderato
— 10.000 EUR di investimento.

	In caso di uscita dopo 1 anno	In caso di uscita dopo 6 anni
Costi totali	**€ 731**	**€ 2.726**
Incidenza annuale dei costi (*)	**7,31%**	**3,83% ogni anno**

(*) Dimostra come i costi riducano ogni anno il rendimento nel corso del periodo di detenzione. Ad esempio, se l'uscita avviene nel periodo di detenzione raccomandato, si prevede che il rendimento medio annuo sarà pari al 11,67% prima dei costi e al 7,84% al netto dei costi. Una parte dei costi può essere condivisa con la persona che vende il prodotto per coprire i servizi che fornisce.

Composizione dei costi

Costi una tantum di ingresso o di uscita		Incidenza annuale dei costi in caso di uscita dopo 6 anni
Costi di ingresso	Non vengono applicati costi per l'acquisizione del contratto.	**0,00%**
Costi di uscita	Si applicano costi di uscita solo se voi disinvestite nei primi 4 anni (il costo è una percentuale del capitale assicurato decrescente in base agli anni trascorsi dall'inizio del contratto). I costi di uscita sono indicati come 'N/A' nella colonna successiva in quanto non si applicano se il prodotto è conservato fino al periodo di detenzione raccomandato.	**N/A**
Costi correnti registrati ogni anno		
Commissioni di gestione e altri costi amministrativi o di esercizio	Costo percentuale sul valore del contratto investito in quote. Si tratta di una stima basata sui costi effettivi dell'ultimo anno.	**3,83%**
Costi di transazione	dallo del valore dell'investimento all'anno. Si tratta di una stima dei costi sostenuti per l'acquisto e la vendita degli investimenti sottostanti per il prodotto. L'importo effettivo varierà a seconda di quanto viene acquistato e venduto.	**0,00%**
Oneri accessori sostenuti in determinate condizioni		
Commissioni di performance	Costi percentuali in base all'eventuale maggior rendimento conseguito dal fondo esterno rispetto a un parametro di riferimento. L'importo effettivo varierà a seconda dell'andamento dell'investimento. La stima dei costi aggregati di cui sopra comprende la media degli ultimi 5 anni.	**0,00%**

Alleanza Assicurazioni S.p.A. - Sede Legale: Piazza Tre Torri 1 - 20145 Milano - Tel. +39 02 40824111 - www.alleanza.it
Capitale Sociale Euro 210.000.000,00 i.v. - Codice Fiscale e iscrizione Registro Imprese di Milano Monza Brianza Lodi n. 10908160012 - Partita IVA n. 01333550323 - Pec: alleanza@pec.alleanza.it - Società iscritta all'Albo Imprese IVASS n. 1.00178, soggetta all'attività di direzione e coordinamento di Assicurazioni Generali S.p.A. ed appartenente al Gruppo Generali, iscritto al n. 026 dell'Albo dei gruppi assicurativi

Documento contenente le informazioni specifiche

Nome del prodotto: Stile Unico di Alleanza

Opzione di investimento: Percorso 6 - Franklin Natural Resources I(acc)EUR
Emittente: Franklin Templeton
ISIN: LU0300742383
Data del documento: 19/11/2026

Cos'è questa opzione d'investimento?

Obiettivi dell'opzione di investimento: Per le informazioni specifiche, relative ad obiettivi e politica di investimento della presente opzione di investimento, si rimanda al KID (redatto dalla Società emittente) presente sul sito della Compagnia all'indirizzo internet www.alleanza.it/investimento/stile-unico.
Investitori al dettaglio cui si intende commercializzare l'opzione di investimento: Il tipo di cliente varia a seconda del Percorso scelto. Stile Unico di Alleanza è un prodotto di investimento assicurativo, caratterizzato da percorsi rivolti a clienti retail o professionali, con un bisogno di investimento e conoscenza o esperienza almeno sui prodotti assicurativi di investimento (IBIPs) che prevedono una molteplicità di opzioni di investimento declinate sulla possibilità per il cliente di scegliere liberamente tra diversi sottostanti/combinazioni di sottostanti l'allocazione dell'investimento, e per la copertura facoltativa, che abbiano manifestato anche un bisogno di protezione. Ciascun percorso si rivolge inoltre a diverse tipologie di clienti diversificati come segue: il "Percorso d'investimento 6" è rivolto a clienti con un bisogno di investimento, che punta ad una crescita anche più che moderata del capitale, con un orizzonte temporale almeno medio (a partire da 6 anni), un profilo di rischio almeno medio alto e capacità di sostenere perdite apprezzabili del valore dell'investimento".

Quali sono i rischi e qual è il potenziale rendimento?

Indicatore di rischio

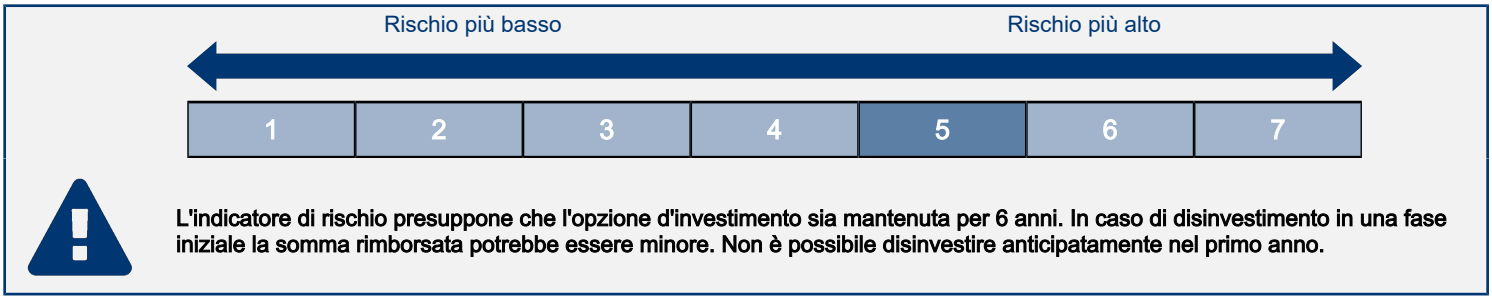

L'indicatore di rischio presuppone che l'opzione d'investimento sia mantenuta per 6 anni. In caso di disinvestimento in una fase iniziale la somma rimborsata potrebbe essere minore. Non è possibile disinvestire anticipatamente nel primo anno.

L'indicatore di rischio è un'indicazione orientativa del livello di rischio di questa opzione di investimento rispetto ad altri prodotti. Esso esprime la probabilità che l'opzione d'investimento subisca perdite monetarie a causa di movimenti sul mercato o a causa dell'incapacità dell'Impresa di pagarvi quanto dovuto.
Abbiamo classificato questa opzione di investimento al livello 5 su 7 che corrisponde alla classe di rischio medio-alta.
Le condizioni per il disinvestimento nei primi 4 anni sono descritte nella sezione "Per quanto tempo devo detenerlo? Posso ritirare il capitale prematuramente?".

Scenari di performance

Il possibile rimborso dipenderà dall'andamento futuro dei mercati, che è incerto e non può essere previsto con esattezza. Lo scenario sfavorevole, lo scenario moderato e lo scenario favorevole riportati sono illustrazioni basate sulla performance peggiore, la performance media e la performance migliore del prodotto negli ultimi 11 anni. Nel futuro i mercati potrebbero avere un andamento molto diverso.

Periodo di detenzione raccomandato: 6 anni
Esempio di investimento: € 10.000
Premio assicurativo: € 0

		In caso di uscita dopo 1 anno	In caso di uscita dopo 6 anni
Scenari di sopravvivenza			
Minimo	**Non esiste un rendimento minimo garantito in caso di riscatto. Potreste perdere il vostro intero investimento o parte di esso.**		
Stress	**Possibile rimborso al netto dei costi**	**€ 2.269**	**€ 1.456**
	Rendimento medio per ciascun anno	*-77,31%*	*-27,47%*
Sfavorevole	**Possibile rimborso al netto dei costi**	**€ 4.375**	**€ 6.777**
	Rendimento medio per ciascun anno	*-56,25%*	*-6,28%*
Moderato	**Possibile rimborso al netto dei costi**	**€ 9.961**	**€ 11.970**
	Rendimento medio per ciascun anno	*-0,39%*	*3,04%*
Favorevole	**Possibile rimborso al netto dei costi**	**€ 17.343**	**€ 38.973**
	Rendimento medio per ciascun anno	*73,43%*	*25,45%*
Scenario di morte			
In caso di decesso dell'Assicurato	**Possibile rimborso a favore dei vostri beneficiari al netto dei costi**	**€ 10.343**	**€ 11.994**
Premio assicurativo preso nel tempo		**€ 0**	**€ 0**

Le cifre riportate comprendono tutti i costi del prodotto in quanto tale, e comprendono i costi di distribuzione del prodotto. Le cifre non tengono conto della vostra situazione fiscale personale, che può incidere anch'essa sull'importo del rimborso.
Gli scenari sono una rappresentazione dei risultati dell'investimento che ragionevolmente potranno avverarsi, in condizioni di mercato sia favorevoli sia sfavorevoli. Varieranno a seconda della performance del mercato e del momento in cui è richiesto il riscatto. Si rappresentano anche i possibili risultati in caso di decesso ipotizzando lo scenario moderato.
Lo scenario di stress indica quale potrebbe essere l'importo rimborsato in circostanze di mercato estreme.

Quali sono i costi?

Andamento dei costi nel tempo

Le tabelle mostrano gli importi prelevati dall'investimento per coprire diversi tipi di costi. Tali importi dipendono dall'entità dell'investimento, dalla durata della detenzione del prodotto e dall'andamento del prodotto. Gli importi sono qui riportati a fini illustrativi e si basano su un importo esemplificativo dell'investimento e su diversi possibili periodi di investimento. Si è ipotizzato quanto segue:
— Nel primo anno recupero dell'importo investito (rendimento annuo dello 0%). Per gli altri periodi di detenzione si è ipotizzato che il prodotto abbia la performance indicata nello scenario moderato
— 10.000 EUR di investimento.

	In caso di uscita dopo 1 anno	In caso di uscita dopo 6 anni
Costi totali	**€ 727**	**€ 2.413**
Incidenza annuale dei costi (*)	**7,27%**	**3,62% ogni anno**

(*) Dimostra come i costi riducano ogni anno il rendimento nel corso del periodo di detenzione. Ad esempio, se l'uscita avviene nel periodo di detenzione raccomandato, si prevede che il rendimento medio annuo sarà pari al 6,66% prima dei costi e al 3,04% al netto dei costi. Una parte dei costi può essere condivisa con la persona che vende il prodotto per coprire i servizi che fornisce.

Composizione dei costi

Costi una tantum di ingresso o di uscita		Incidenza annuale dei costi in caso di uscita dopo 6 anni
Costi di ingresso	Non vengono applicati costi per l'acquisizione del contratto.	**0,00%**
Costi di uscita	Si applicano costi di uscita solo se voi disinvestite nei primi 4 anni (il costo è una percentuale del capitale assicurato decrescente in base agli anni trascorsi dall'inizio del contratto). I costi di uscita sono indicati come 'N/A' nella colonna successiva in quanto non si applicano se il prodotto è conservato fino al periodo di detenzione raccomandato.	**N/A**
Costi correnti registrati ogni anno		
Commissioni di gestione e altri costi amministrativi o di esercizio	Costo percentuale sul valore del contratto investito in quote. Si tratta di una stima basata sui costi effettivi dell'ultimo anno.	**3,62%**
Costi di transazione	dallo del valore dell'investimento all'anno. Si tratta di una stima dei costi sostenuti per l'acquisto e la vendita degli investimenti sottostanti per il prodotto. L'importo effettivo varierà a seconda di quanto viene acquistato e venduto.	**0,00%**
Oneri accessori sostenuti in determinate condizioni		
Commissioni di performance	Costi percentuali in base all'eventuale maggior rendimento conseguito dal fondo esterno rispetto a un parametro di riferimento. L'importo effettivo varierà a seconda dell'andamento dell'investimento. La stima dei costi aggregati di cui sopra comprende la media degli ultimi 5 anni.	**0,00%**

Alleanza Assicurazioni S.p.A. - Sede Legale: Piazza Tre Torri 1 - 20145 Milano - Tel. +39 02 40824111 - www.alleanza.it
Capitale Sociale Euro 210.000.000,00 i.v. - Codice Fiscale e iscrizione Registro Imprese di Milano Monza Brianza Lodi n. 10908160012 - Partita IVA n. 01333550323 - Pec: alleanza@pec.alleanza.it - Società iscritta all'Albo Imprese IVASS n. 1.00178, soggetta all'attività di direzione e coordinamento di Assicurazioni Generali S.p.A. ed appartenente al Gruppo Generali, iscritto al n. 026 dell'Albo dei gruppi assicurativi

Documento contenente le informazioni specifiche

Nome del prodotto: Stile Unico di Alleanza

Opzione di investimento: Percorso 6 - Franklin Technology I ACC EUR
Emittente: Franklin Templeton Invm
ISIN: LU0366762994
Data del documento: 19/11/2026

Cos'è questa opzione d'investimento?

Obiettivi dell'opzione di investimento: Per le informazioni specifiche, relative ad obiettivi e politica di investimento della presente opzione di investimento, si rimanda al KID (redatto dalla Società emittente) presente sul sito della Compagnia all'indirizzo internet www.alleanza.it/investimento/stile-unico.
Investitori al dettaglio cui si intende commercializzare l'opzione di investimento: Il tipo di cliente varia a seconda del Percorso scelto. Stile Unico di Alleanza è un prodotto di investimento assicurativo, caratterizzato da percorsi rivolti a clienti retail o professionali, con un bisogno di investimento e conoscenza o esperienza almeno sui prodotti assicurativi di investimento (IBIPs) che prevedono una molteplicità di opzioni di investimento declinate sulla possibilità per il cliente di scegliere liberamente tra diversi sottostanti/combinazioni di sottostanti l'allocazione dell'investimento, e per la copertura facoltativa, che abbiano manifestato anche un bisogno di protezione. Ciascun percorso si rivolge inoltre a diverse tipologie di clienti diversificati come segue: il "Percorso d'investimento 6" è rivolto a clienti con un bisogno di investimento, che punta ad una crescita anche più che moderata del capitale, con un orizzonte temporale almeno medio (a partire da 6 anni), un profilo di rischio almeno medio alto e capacità di sostenere perdite apprezzabili del valore dell'investimento".

Quali sono i rischi e qual è il potenziale rendimento?

Indicatore di rischio

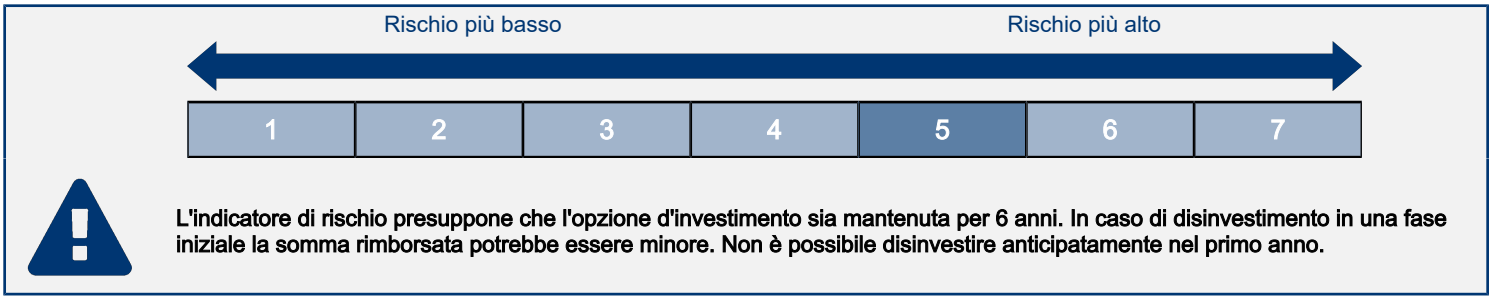

L'indicatore di rischio presuppone che l'opzione d'investimento sia mantenuta per 6 anni. In caso di disinvestimento in una fase iniziale la somma rimborsata potrebbe essere minore. Non è possibile disinvestire anticipatamente nel primo anno.

L'indicatore di rischio è un'indicazione orientativa del livello di rischio di questa opzione di investimento rispetto ad altri prodotti. Esso esprime la probabilità che l'opzione d'investimento subisca perdite monetarie a causa di movimenti sul mercato o a causa dell'incapacità dell'Impresa di pagarvi quanto dovuto.
Abbiamo classificato questa opzione di investimento al livello 5 su 7 che corrisponde alla classe di rischio medio-alta.
Le condizioni per il disinvestimento nei primi 4 anni sono descritte nella sezione "Per quanto tempo devo detenerlo? Posso ritirare il capitale prematuramente?".

Scenari di performance

Il possibile rimborso dipenderà dall'andamento futuro dei mercati, che è incerto e non può essere previsto con esattezza. Lo scenario sfavorevole, lo scenario moderato e lo scenario favorevole riportati sono illustrazioni basate sulla performance peggiore, la performance media e la performance migliore del prodotto negli ultimi 11 anni. Nel futuro i mercati potrebbero avere un andamento molto diverso.

Periodo di detenzione raccomandato: 6 anni
Esempio di investimento: € 10.000
Premio assicurativo: € 0

		In caso di uscita dopo 1 anno	In caso di uscita dopo 6 anni
Scenari di sopravvivenza			
Minimo	**Non esiste un rendimento minimo garantito in caso di riscatto. Potreste perdere il vostro intero investimento o parte di esso.**		
Stress	**Possibile rimborso al netto dei costi**	**€ 1.690**	**€ 683**
	Rendimento medio per ciascun anno	*-83,10%*	*-36,07%*
Sfavorevole	**Possibile rimborso al netto dei costi**	**€ 5.626**	**€ 11.777**
	Rendimento medio per ciascun anno	*-43,74%*	*2,76%*
Moderato	**Possibile rimborso al netto dei costi**	**€ 11.684**	**€ 23.722**
	Rendimento medio per ciascun anno	*16,84%*	*15,48%*
Favorevole	**Possibile rimborso al netto dei costi**	**€ 16.314**	**€ 38.447**
	Rendimento medio per ciascun anno	*63,14%*	*25,16%*
Scenario di morte			
In caso di decesso dell'Assicurato	**Possibile rimborso a favore dei vostri beneficiari al netto dei costi**	**€ 12.132**	**€ 23.769**
Premio assicurativo preso nel tempo		**€ 0**	**€ 0**

Le cifre riportate comprendono tutti i costi del prodotto in quanto tale, e comprendono i costi di distribuzione del prodotto. Le cifre non tengono conto della vostra situazione fiscale personale, che può incidere anch'essa sull'importo del rimborso.
Gli scenari sono una rappresentazione dei risultati dell'investimento che ragionevolmente potranno avverarsi, in condizioni di mercato sia favorevoli sia sfavorevoli. Varieranno a seconda della performance del mercato e del momento in cui è richiesto il riscatto. Si rappresentano anche i possibili risultati in caso di decesso ipotizzando lo scenario moderato.
Lo scenario di stress indica quale potrebbe essere l'importo rimborsato in circostanze di mercato estreme.

Quali sono i costi?

Andamento dei costi nel tempo

Le tabelle mostrano gli importi prelevati dall'investimento per coprire diversi tipi di costi. Tali importi dipendono dall'entità dell'investimento, dalla durata della detenzione del prodotto e dall'andamento del prodotto. Gli importi sono qui riportati a fini illustrativi e si basano su un importo esemplificativo dell'investimento e su diversi possibili periodi di investimento. Si è ipotizzato quanto segue:
— Nel primo anno recupero dell'importo investito (rendimento annuo dello 0%). Per gli altri periodi di detenzione si è ipotizzato che il prodotto abbia la performance indicata nello scenario moderato
— 10.000 EUR di investimento.

	In caso di uscita dopo 1 anno	In caso di uscita dopo 6 anni
Costi totali	**€ 706**	**€ 3.418**
Incidenza annuale dei costi (*)	**7,06%**	**3,82% ogni anno**

(*) Dimostra come i costi riducano ogni anno il rendimento nel corso del periodo di detenzione. Ad esempio, se l'uscita avviene nel periodo di detenzione raccomandato, si prevede che il rendimento medio annuo sarà pari al 19,3% prima dei costi e al 15,48% al netto dei costi. Una parte dei costi può essere condivisa con la persona che vende il prodotto per coprire i servizi che fornisce.

Composizione dei costi

Costi una tantum di ingresso o di uscita		Incidenza annuale dei costi in caso di uscita dopo 6 anni
Costi di ingresso	Non vengono applicati costi per l'acquisizione del contratto.	**0,00%**
Costi di uscita	Si applicano costi di uscita solo se voi disinvestite nei primi 4 anni (il costo è una percentuale del capitale assicurato decrescente in base agli anni trascorsi dall'inizio del contratto). I costi di uscita sono indicati come 'N/A' nella colonna successiva in quanto non si applicano se il prodotto è conservato fino al periodo di detenzione raccomandato.	**N/A**
Costi correnti registrati ogni anno		
Commissioni di gestione e altri costi amministrativi o di esercizio	Costo percentuale sul valore del contratto investito in quote. Si tratta di una stima basata sui costi effettivi dell'ultimo anno.	**3,82%**
Costi di transazione	dallo del valore dell'investimento all'anno. Si tratta di una stima dei costi sostenuti per l'acquisto e la vendita degli investimenti sottostanti per il prodotto. L'importo effettivo varierà a seconda di quanto viene acquistato e venduto.	**0,00%**
Oneri accessori sostenuti in determinate condizioni		
Commissioni di performance	Costi percentuali in base all'eventuale maggior rendimento conseguito dal fondo esterno rispetto a un parametro di riferimento. L'importo effettivo varierà a seconda dell'andamento dell'investimento. La stima dei costi aggregati di cui sopra comprende la media degli ultimi 5 anni.	**0,00%**

Alleanza Assicurazioni S.p.A. - Sede Legale: Piazza Tre Torri 1 - 20145 Milano - Tel. +39 02 40824111 - www.alleanza.it
Capitale Sociale Euro 210.000.000,00 i.v. - Codice Fiscale e iscrizione Registro Imprese di Milano Monza Brianza Lodi n. 10908160012 - Partita IVA n. 01333550323 - Pec: alleanza@pec.alleanza.it - Società iscritta all'Albo Imprese IVASS n. 1.00178, soggetta all'attività di direzione e coordinamento di Assicurazioni Generali S.p.A. ed appartenente al Gruppo Generali, iscritto al n. 026 dell'Albo dei gruppi assicurativi

Documento contenente le informazioni specifiche

Nome del prodotto: Stile Unico di Alleanza

Opzione di investimento: Percorso 6 - Generali Central & Eastern European Equity B ACC EUR
Emittente: Generali Investments Sicav
ISIN: LU0145469952
Data del documento: 19/11/2026

Cos'è questa opzione d'investimento?

Obiettivi dell'opzione di investimento: Per le informazioni specifiche, relative ad obiettivi e politica di investimento della presente opzione di investimento, si rimanda al KID (redatto dalla Società emittente) presente sul sito della Compagnia all'indirizzo internet www.alleanza.it/investimento/stile-unico.
Investitori al dettaglio cui si intende commercializzare l'opzione di investimento: Il tipo di cliente varia a seconda del Percorso scelto. Stile Unico di Alleanza è un prodotto di investimento assicurativo, caratterizzato da percorsi rivolti a clienti retail o professionali, con un bisogno di investimento e conoscenza o esperienza almeno sui prodotti assicurativi di investimento (IBIPs) che prevedono una molteplicità di opzioni di investimento declinate sulla possibilità per il cliente di scegliere liberamente tra diversi sottostanti/combinazioni di sottostanti l'allocazione dell'investimento, e per la copertura facoltativa, che abbiano manifestato anche un bisogno di protezione. Ciascun percorso si rivolge inoltre a diverse tipologie di clienti diversificati come segue: il "Percorso d'investimento 6" è rivolto a clienti con un bisogno di investimento, che punta ad una crescita anche più che moderata del capitale, con un orizzonte temporale almeno medio (a partire da 6 anni), un profilo di rischio almeno medio alto e capacità di sostenere perdite apprezzabili del valore dell'investimento".

Quali sono i rischi e qual è il potenziale rendimento?

Indicatore di rischio

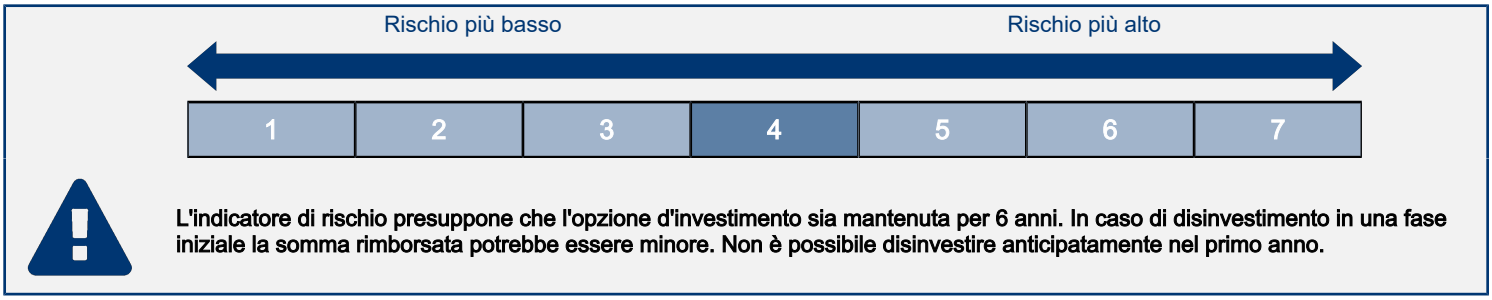

L'indicatore di rischio presuppone che l'opzione d'investimento sia mantenuta per 6 anni. In caso di disinvestimento in una fase iniziale la somma rimborsata potrebbe essere minore. Non è possibile disinvestire anticipatamente nel primo anno.

L'indicatore di rischio è un'indicazione orientativa del livello di rischio di questa opzione di investimento rispetto ad altri prodotti. Esso esprime la probabilità che l'opzione d'investimento subisca perdite monetarie a causa di movimenti sul mercato o a causa dell'incapacità dell'Impresa di pagarvi quanto dovuto.
Abbiamo classificato questa opzione di investimento al livello 4 su 7 che corrisponde alla classe di rischio media.
Le condizioni per il disinvestimento nei primi 4 anni sono descritte nella sezione "Per quanto tempo devo detenerlo? Posso ritirare il capitale prematuramente?".

Scenari di performance

Il possibile rimborso dipenderà dall'andamento futuro dei mercati, che è incerto e non può essere previsto con esattezza. Lo scenario sfavorevole, lo scenario moderato e lo scenario favorevole riportati sono illustrazioni basate sulla performance peggiore, la performance media e la performance migliore del prodotto negli ultimi 11 anni. Nel futuro i mercati potrebbero avere un andamento molto diverso.

Periodo di detenzione raccomandato: 6 anni
Esempio di investimento: € 10.000
Premio assicurativo: € 0

		In caso di uscita dopo 1 anno	In caso di uscita dopo 6 anni
Scenari di sopravvivenza			
Minimo	**Non esiste un rendimento minimo garantito in caso di riscatto. Potreste perdere il vostro intero investimento o parte di esso.**		
Stress	**Possibile rimborso al netto dei costi**	**€ 2.285**	**€ 1.653**
	Rendimento medio per ciascun anno	*-77,15%*	*-25,92%*
Sfavorevole	**Possibile rimborso al netto dei costi**	**€ 6.274**	**€ 7.974**
	Rendimento medio per ciascun anno	*-37,26%*	*-3,70%*
Moderato	**Possibile rimborso al netto dei costi**	**€ 10.508**	**€ 11.111**
	Rendimento medio per ciascun anno	*5,08%*	*1,77%*
Favorevole	**Possibile rimborso al netto dei costi**	**€ 15.887**	**€ 28.774**
	Rendimento medio per ciascun anno	*58,87%*	*19,26%*
Scenario di morte			
In caso di decesso dell'Assicurato	**Possibile rimborso a favore dei vostri beneficiari al netto dei costi**	**€ 10.911**	**€ 11.133**
Premio assicurativo preso nel tempo		**€ 0**	**€ 0**

Le cifre riportate comprendono tutti i costi del prodotto in quanto tale, e comprendono i costi di distribuzione del prodotto. Le cifre non tengono conto della vostra situazione fiscale personale, che può incidere anch'essa sull'importo del rimborso.
Gli scenari sono una rappresentazione dei risultati dell'investimento che ragionevolmente potranno avverarsi, in condizioni di mercato sia favorevoli sia sfavorevoli. Varieranno a seconda della performance del mercato e del momento in cui è richiesto il riscatto. Si rappresentano anche i possibili risultati in caso di decesso ipotizzando lo scenario moderato.
Lo scenario di stress indica quale potrebbe essere l'importo rimborsato in circostanze di mercato estreme.

Quali sono i costi?

Andamento dei costi nel tempo

Le tabelle mostrano gli importi prelevati dall'investimento per coprire diversi tipi di costi. Tali importi dipendono dall'entità dell'investimento, dalla durata della detenzione del prodotto e dall'andamento del prodotto. Gli importi sono qui riportati a fini illustrativi e si basano su un importo esemplificativo dell'investimento e su diversi possibili periodi di investimento. Si è ipotizzato quanto segue:
— Nel primo anno recupero dell'importo investito (rendimento annuo dello 0%). Per gli altri periodi di detenzione si è ipotizzato che il prodotto abbia la performance indicata nello scenario moderato
— 10.000 EUR di investimento.

	In caso di uscita dopo 1 anno	In caso di uscita dopo 6 anni
Costi totali	**€ 731**	**€ 2.322**
Incidenza annuale dei costi (*)	**7,31%**	**3,61% ogni anno**

(*) Dimostra come i costi riducano ogni anno il rendimento nel corso del periodo di detenzione. Ad esempio, se l'uscita avviene nel periodo di detenzione raccomandato, si prevede che il rendimento medio annuo sarà pari al 5,38% prima dei costi e al 1,77% al netto dei costi. Una parte dei costi può essere condivisa con la persona che vende il prodotto per coprire i servizi che fornisce.

Composizione dei costi

Costi una tantum di ingresso o di uscita		Incidenza annuale dei costi in caso di uscita dopo 6 anni
Costi di ingresso	Non vengono applicati costi per l'acquisizione del contratto.	**0,00%**
Costi di uscita	Si applicano costi di uscita solo se voi disinvestite nei primi 4 anni (il costo è una percentuale del capitale assicurato decrescente in base agli anni trascorsi dall'inizio del contratto). I costi di uscita sono indicati come 'N/A' nella colonna successiva in quanto non si applicano se il prodotto è conservato fino al periodo di detenzione raccomandato.	**N/A**
Costi correnti registrati ogni anno		
Commissioni di gestione e altri costi amministrativi o di esercizio	Costo percentuale sul valore del contratto investito in quote. Si tratta di una stima basata sui costi effettivi dell'ultimo anno.	**3,61%**
Costi di transazione	dallo del valore dell'investimento all'anno. Si tratta di una stima dei costi sostenuti per l'acquisto e la vendita degli investimenti sottostanti per il prodotto. L'importo effettivo varierà a seconda di quanto viene acquistato e venduto.	**0,00%**
Oneri accessori sostenuti in determinate condizioni		
Commissioni di performance	Costi percentuali in base all'eventuale maggior rendimento conseguito dal fondo esterno rispetto a un parametro di riferimento. L'importo effettivo varierà a seconda dell'andamento dell'investimento. La stima dei costi aggregati di cui sopra comprende la media degli ultimi 5 anni.	**0,00%**

Alleanza Assicurazioni S.p.A. - Sede Legale: Piazza Tre Torri 1 - 20145 Milano - Tel. +39 02 40824111 - www.alleanza.it
Capitale Sociale Euro 210.000.000,00 i.v. - Codice Fiscale e iscrizione Registro Imprese di Milano Monza Brianza Lodi n. 10908160012 - Partita IVA n. 01333550323 - Pec: alleanza@pec.alleanza.it - Società iscritta all'Albo Imprese IVASS n. 1.00178, soggetta all'attività di direzione e coordinamento di Assicurazioni Generali S.p.A. ed appartenente al Gruppo Generali, iscritto al n. 026 dell'Albo dei gruppi assicurativi

Documento contenente le informazioni specifiche

Nome del prodotto: Stile Unico di Alleanza

Opzione di investimento: Percorso 6 - iShares Edge MSCI World Momentum Factor UCITS ETF (Acc)
Emittente: Blackrock - iShares
ISIN: IE00BP3QZ825
Data del documento: 19/11/2026

Cos'è questa opzione d'investimento?

Obiettivi dell'opzione di investimento: Per le informazioni specifiche, relative ad obiettivi e politica di investimento della presente opzione di investimento, si rimanda al KID (redatto dalla Società emittente) presente sul sito della Compagnia all'indirizzo internet www.alleanza.it/investimento/stile-unico.
Investitori al dettaglio cui si intende commercializzare l'opzione di investimento: Il tipo di cliente varia a seconda del Percorso scelto. Stile Unico di Alleanza è un prodotto di investimento assicurativo, caratterizzato da percorsi rivolti a clienti retail o professionali, con un bisogno di investimento e conoscenza o esperienza almeno sui prodotti assicurativi di investimento (IBIPs) che prevedono una molteplicità di opzioni di investimento declinate sulla possibilità per il cliente di scegliere liberamente tra diversi sottostanti/combinazioni di sottostanti l'allocazione dell'investimento, e per la copertura facoltativa, che abbiano manifestato anche un bisogno di protezione. Ciascun percorso si rivolge inoltre a diverse tipologie di clienti diversificati come segue: il "Percorso d'investimento 6" è rivolto a clienti con un bisogno di investimento, che punta ad una crescita anche più che moderata del capitale, con un orizzonte temporale almeno medio (a partire da 6 anni), un profilo di rischio almeno medio alto e capacità di sostenere perdite apprezzabili del valore dell'investimento".

Quali sono i rischi e qual è il potenziale rendimento?

Indicatore di rischio

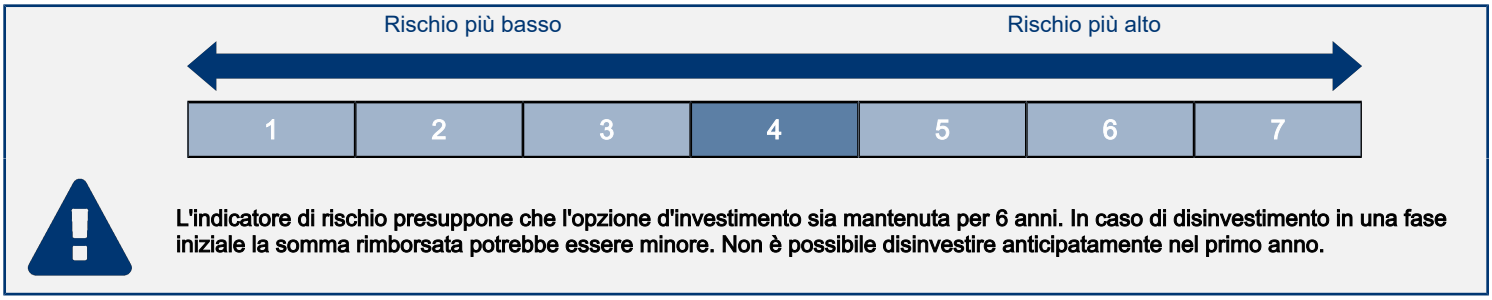

L'indicatore di rischio presuppone che l'opzione d'investimento sia mantenuta per 6 anni. In caso di disinvestimento in una fase iniziale la somma rimborsata potrebbe essere minore. Non è possibile disinvestire anticipatamente nel primo anno.

L'indicatore di rischio è un'indicazione orientativa del livello di rischio di questa opzione di investimento rispetto ad altri prodotti. Esso esprime la probabilità che l'opzione d'investimento subisca perdite monetarie a causa di movimenti sul mercato o a causa dell'incapacità dell'Impresa di pagarvi quanto dovuto.
Abbiamo classificato questa opzione di investimento al livello 4 su 7 che corrisponde alla classe di rischio media.
Le condizioni per il disinvestimento nei primi 4 anni sono descritte nella sezione "Per quanto tempo devo detenerlo? Posso ritirare il capitale prematuramente?".

Scenari di performance

Il possibile rimborso dipenderà dall'andamento futuro dei mercati, che è incerto e non può essere previsto con esattezza. Lo scenario sfavorevole, lo scenario moderato e lo scenario favorevole riportati sono illustrazioni basate sulla performance peggiore, la performance media e la performance migliore del prodotto negli ultimi 11 anni. Nel futuro i mercati potrebbero avere un andamento molto diverso.

Periodo di detenzione raccomandato: 6 anni
Esempio di investimento: € 10.000
Premio assicurativo: € 0

		In caso di uscita dopo 1 anno	In caso di uscita dopo 6 anni
Scenari di sopravvivenza			
Minimo	**Non esiste un rendimento minimo garantito in caso di riscatto. Potreste perdere il vostro intero investimento o parte di esso.**		
Stress	**Possibile rimborso al netto dei costi**	**€ 3.249**	**€ 2.243**
	Rendimento medio per ciascun anno	*-67,51%*	*-22,05%*
Sfavorevole	**Possibile rimborso al netto dei costi**	**€ 8.222**	**€ 11.571**
	Rendimento medio per ciascun anno	*-17,78%*	*2,46%*
Moderato	**Possibile rimborso al netto dei costi**	**€ 10.690**	**€ 17.957**
	Rendimento medio per ciascun anno	*6,90%*	*10,25%*
Favorevole	**Possibile rimborso al netto dei costi**	**€ 13.584**	**€ 22.193**
	Rendimento medio per ciascun anno	*35,84%*	*14,21%*
Scenario di morte			
In caso di decesso dell'Assicurato	**Possibile rimborso a favore dei vostri beneficiari al netto dei costi**	**€ 11.100**	**€ 17.993**
Premio assicurativo preso nel tempo		**€ 0**	**€ 0**

Le cifre riportate comprendono tutti i costi del prodotto in quanto tale, e comprendono i costi di distribuzione del prodotto. Le cifre non tengono conto della vostra situazione fiscale personale, che può incidere anch'essa sull'importo del rimborso.
Gli scenari sono una rappresentazione dei risultati dell'investimento che ragionevolmente potranno avverarsi, in condizioni di mercato sia favorevoli sia sfavorevoli. Varieranno a seconda della performance del mercato e del momento in cui è richiesto il riscatto. Si rappresentano anche i possibili risultati in caso di decesso ipotizzando lo scenario moderato.
Lo scenario di stress indica quale potrebbe essere l'importo rimborsato in circostanze di mercato estreme.

Quali sono i costi?

Andamento dei costi nel tempo

Le tabelle mostrano gli importi prelevati dall'investimento per coprire diversi tipi di costi. Tali importi dipendono dall'entità dell'investimento, dalla durata della detenzione del prodotto e dall'andamento del prodotto. Gli importi sono qui riportati a fini illustrativi e si basano su un importo esemplificativo dell'investimento e su diversi possibili periodi di investimento. Si è ipotizzato quanto segue:
— Nel primo anno recupero dell'importo investito (rendimento annuo dello 0%). Per gli altri periodi di detenzione si è ipotizzato che il prodotto abbia la performance indicata nello scenario moderato
— 10.000 EUR di investimento.

	In caso di uscita dopo 1 anno	In caso di uscita dopo 6 anni
Costi totali	**€ 643**	**€ 2.348**
Incidenza annuale dei costi (*)	**6,43%**	**2,99% ogni anno**

(*) Dimostra come i costi riducano ogni anno il rendimento nel corso del periodo di detenzione. Ad esempio, se l'uscita avviene nel periodo di detenzione raccomandato, si prevede che il rendimento medio annuo sarà pari al 13,24% prima dei costi e al 10,25% al netto dei costi. Una parte dei costi può essere condivisa con la persona che vende il prodotto per coprire i servizi che fornisce.

Composizione dei costi

Costi una tantum di ingresso o di uscita		Incidenza annuale dei costi in caso di uscita dopo 6 anni
Costi di ingresso	Non vengono applicati costi per l'acquisizione del contratto.	**0,00%**
Costi di uscita	Si applicano costi di uscita solo se voi disinvestite nei primi 4 anni (il costo è una percentuale del capitale assicurato decrescente in base agli anni trascorsi dall'inizio del contratto). I costi di uscita sono indicati come 'N/A' nella colonna successiva in quanto non si applicano se il prodotto è conservato fino al periodo di detenzione raccomandato.	**N/A**
Costi correnti registrati ogni anno		
Commissioni di gestione e altri costi amministrativi o di esercizio	Costo percentuale sul valore del contratto investito in quote. Si tratta di una stima basata sui costi effettivi dell'ultimo anno.	**2,99%**
Costi di transazione	dallo del valore dell'investimento all'anno. Si tratta di una stima dei costi sostenuti per l'acquisto e la vendita degli investimenti sottostanti per il prodotto. L'importo effettivo varierà a seconda di quanto viene acquistato e venduto.	**0,00%**
Oneri accessori sostenuti in determinate condizioni		
Commissioni di performance	Costi percentuali in base all'eventuale maggior rendimento conseguito dal fondo esterno rispetto a un parametro di riferimento. L'importo effettivo varierà a seconda dell'andamento dell'investimento. La stima dei costi aggregati di cui sopra comprende la media degli ultimi 5 anni.	**0,00%**

Alleanza Assicurazioni S.p.A. - Sede Legale: Piazza Tre Torri 1 - 20145 Milano - Tel. +39 02 40824111 - www.alleanza.it
Capitale Sociale Euro 210.000.000,00 i.v. - Codice Fiscale e iscrizione Registro Imprese di Milano Monza Brianza Lodi n. 10908160012 - Partita IVA n. 01333550323 - Pec: alleanza@pec.alleanza.it - Società iscritta all'Albo Imprese IVASS n. 1.00178, soggetta all'attività di direzione e coordinamento di Assicurazioni Generali S.p.A. ed appartenente al Gruppo Generali, iscritto al n. 026 dell'Albo dei gruppi assicurativi

Documento contenente le informazioni specifiche

Nome del prodotto: Stile Unico di Alleanza

Opzione di investimento: Percorso 6 - iShares MSCI World Small Cap
Emittente: Blackrock - iShares
ISIN: IE00BF4RFH31
Data del documento: 19/11/2026

Cos'è questa opzione d'investimento?

Obiettivi dell'opzione di investimento: Per le informazioni specifiche, relative ad obiettivi e politica di investimento della presente opzione di investimento, si rimanda al KID (redatto dalla Società emittente) presente sul sito della Compagnia all'indirizzo internet www.alleanza.it/investimento/stile-unico.
Investitori al dettaglio cui si intende commercializzare l'opzione di investimento: Il tipo di cliente varia a seconda del Percorso scelto. Stile Unico di Alleanza è un prodotto di investimento assicurativo, caratterizzato da percorsi rivolti a clienti retail o professionali, con un bisogno di investimento e conoscenza o esperienza almeno sui prodotti assicurativi di investimento (IBIPs) che prevedono una molteplicità di opzioni di investimento declinate sulla possibilità per il cliente di scegliere liberamente tra diversi sottostanti/combinazioni di sottostanti l'allocazione dell'investimento, e per la copertura facoltativa, che abbiano manifestato anche un bisogno di protezione. Ciascun percorso si rivolge inoltre a diverse tipologie di clienti diversificati come segue: il "Percorso d'investimento 6" è rivolto a clienti con un bisogno di investimento, che punta ad una crescita anche più che moderata del capitale, con un orizzonte temporale almeno medio (a partire da 6 anni), un profilo di rischio almeno medio alto e capacità di sostenere perdite apprezzabili del valore dell'investimento".

Quali sono i rischi e qual è il potenziale rendimento?

Indicatore di rischio

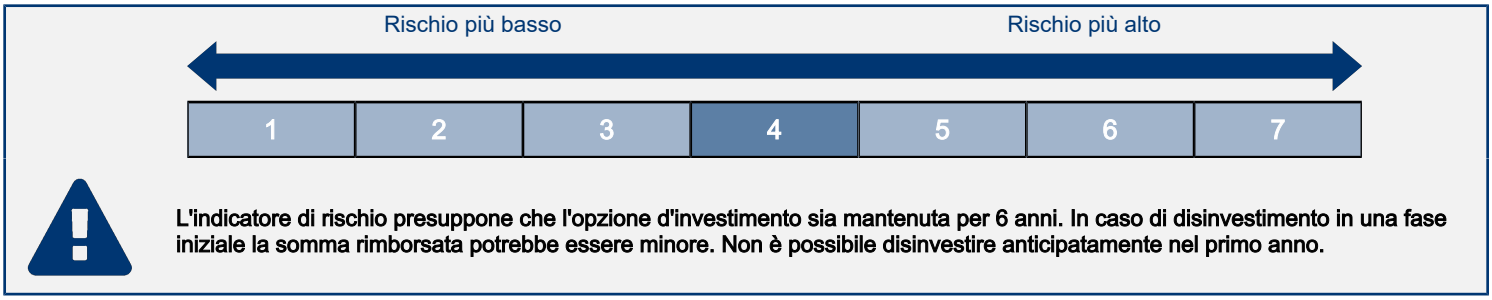

L'indicatore di rischio presuppone che l'opzione d'investimento sia mantenuta per 6 anni. In caso di disinvestimento in una fase iniziale la somma rimborsata potrebbe essere minore. Non è possibile disinvestire anticipatamente nel primo anno.

L'indicatore di rischio è un'indicazione orientativa del livello di rischio di questa opzione di investimento rispetto ad altri prodotti. Esso esprime la probabilità che l'opzione d'investimento subisca perdite monetarie a causa di movimenti sul mercato o a causa dell'incapacità dell'Impresa di pagarvi quanto dovuto.
Abbiamo classificato questa opzione di investimento al livello 4 su 7 che corrisponde alla classe di rischio media.
Le condizioni per il disinvestimento nei primi 4 anni sono descritte nella sezione "Per quanto tempo devo detenerlo? Posso ritirare il capitale prematuramente?".

Scenari di performance

Il possibile rimborso dipenderà dall'andamento futuro dei mercati, che è incerto e non può essere previsto con esattezza. Lo scenario sfavorevole, lo scenario moderato e lo scenario favorevole riportati sono illustrazioni basate sulla performance peggiore, la performance media e la performance migliore del prodotto negli ultimi 11 anni. Nel futuro i mercati potrebbero avere un andamento molto diverso.

Periodo di detenzione raccomandato: 6 anni
Esempio di investimento: € 10.000
Premio assicurativo: € 0

		In caso di uscita dopo 1 anno	In caso di uscita dopo 6 anni
Scenari di sopravvivenza			
Minimo	**Non esiste un rendimento minimo garantito in caso di riscatto. Potreste perdere il vostro intero investimento o parte di esso.**		
Stress	**Possibile rimborso al netto dei costi**	**€ 3.908**	**€ 2.738**
	Rendimento medio per ciascun anno	*-60,92%*	*-19,42%*
Sfavorevole	**Possibile rimborso al netto dei costi**	**€ 7.476**	**€ 10.419**
	Rendimento medio per ciascun anno	*-25,24%*	*0,69%*
Moderato	**Possibile rimborso al netto dei costi**	**€ 10.192**	**€ 14.061**
	Rendimento medio per ciascun anno	*1,92%*	*5,84%*
Favorevole	**Possibile rimborso al netto dei costi**	**€ 15.965**	**€ 19.707**
	Rendimento medio per ciascun anno	*59,65%*	*11,97%*
Scenario di morte			
In caso di decesso dell'Assicurato	**Possibile rimborso a favore dei vostri beneficiari al netto dei costi**	**€ 10.583**	**€ 14.089**
Premio assicurativo preso nel tempo		**€ 0**	**€ 0**

Le cifre riportate comprendono tutti i costi del prodotto in quanto tale, e comprendono i costi di distribuzione del prodotto. Le cifre non tengono conto della vostra situazione fiscale personale, che può incidere anch'essa sull'importo del rimborso.
Gli scenari sono una rappresentazione dei risultati dell'investimento che ragionevolmente potranno avverarsi, in condizioni di mercato sia favorevoli sia sfavorevoli. Varieranno a seconda della performance del mercato e del momento in cui è richiesto il riscatto. Si rappresentano anche i possibili risultati in caso di decesso ipotizzando lo scenario moderato.
Lo scenario di stress indica quale potrebbe essere l'importo rimborsato in circostanze di mercato estreme.

Quali sono i costi?

Andamento dei costi nel tempo

Le tabelle mostrano gli importi prelevati dall'investimento per coprire diversi tipi di costi. Tali importi dipendono dall'entità dell'investimento, dalla durata della detenzione del prodotto e dall'andamento del prodotto. Gli importi sono qui riportati a fini illustrativi e si basano su un importo esemplificativo dell'investimento e su diversi possibili periodi di investimento. Si è ipotizzato quanto segue:
— Nel primo anno recupero dell'importo investito (rendimento annuo dello 0%). Per gli altri periodi di detenzione si è ipotizzato che il prodotto abbia la performance indicata nello scenario moderato
— 10.000 EUR di investimento.

	In caso di uscita dopo 1 anno	In caso di uscita dopo 6 anni
Costi totali	**€ 645**	**€ 2.004**
Incidenza annuale dei costi (*)	**6,45%**	**2,89% ogni anno**

(*) Dimostra come i costi riducano ogni anno il rendimento nel corso del periodo di detenzione. Ad esempio, se l'uscita avviene nel periodo di detenzione raccomandato, si prevede che il rendimento medio annuo sarà pari al 8,73% prima dei costi e al 5,84% al netto dei costi. Una parte dei costi può essere condivisa con la persona che vende il prodotto per coprire i servizi che fornisce.

Composizione dei costi

Costi una tantum di ingresso o di uscita		Incidenza annuale dei costi in caso di uscita dopo 6 anni
Costi di ingresso	Non vengono applicati costi per l'acquisizione del contratto.	**0,00%**
Costi di uscita	Si applicano costi di uscita solo se voi disinvestite nei primi 4 anni (il costo è una percentuale del capitale assicurato decrescente in base agli anni trascorsi dall'inizio del contratto). I costi di uscita sono indicati come 'N/A' nella colonna successiva in quanto non si applicano se il prodotto è conservato fino al periodo di detenzione raccomandato.	**N/A**
Costi correnti registrati ogni anno		
Commissioni di gestione e altri costi amministrativi o di esercizio	Costo percentuale sul valore del contratto investito in quote. Si tratta di una stima basata sui costi effettivi dell'ultimo anno.	**2,89%**
Costi di transazione	dallo del valore dell'investimento all'anno. Si tratta di una stima dei costi sostenuti per l'acquisto e la vendita degli investimenti sottostanti per il prodotto. L'importo effettivo varierà a seconda di quanto viene acquistato e venduto.	**0,00%**
Oneri accessori sostenuti in determinate condizioni		
Commissioni di performance	Costi percentuali in base all'eventuale maggior rendimento conseguito dal fondo esterno rispetto a un parametro di riferimento. L'importo effettivo varierà a seconda dell'andamento dell'investimento. La stima dei costi aggregati di cui sopra comprende la media degli ultimi 5 anni.	**0,00%**

Alleanza Assicurazioni S.p.A. - Sede Legale: Piazza Tre Torri 1 - 20145 Milano - Tel. +39 02 40824111 - www.alleanza.it
Capitale Sociale Euro 210.000.000,00 i.v. - Codice Fiscale e iscrizione Registro Imprese di Milano Monza Brianza Lodi n. 10908160012 - Partita IVA n. 01333550323 - Pec: alleanza@pec.alleanza.it - Società iscritta all'Albo Imprese IVASS n. 1.00178, soggetta all'attività di direzione e coordinamento di Assicurazioni Generali S.p.A. ed appartenente al Gruppo Generali, iscritto al n. 026 dell'Albo dei gruppi assicurativi

Documento contenente le informazioni specifiche

Nome del prodotto: Stile Unico di Alleanza

Opzione di investimento: Percorso 6 - iShares Oil & Gas Exploration & Production UCITS ETF
Emittente: Blackrock - iShares
ISIN: IE00B6R51Z18
Data del documento: 19/11/2026

Cos'è questa opzione d'investimento?

Obiettivi dell'opzione di investimento: Per le informazioni specifiche, relative ad obiettivi e politica di investimento della presente opzione di investimento, si rimanda al KID (redatto dalla Società emittente) presente sul sito della Compagnia all'indirizzo internet www.alleanza.it/investimento/stile-unico.
Investitori al dettaglio cui si intende commercializzare l'opzione di investimento: Il tipo di cliente varia a seconda del Percorso scelto. Stile Unico di Alleanza è un prodotto di investimento assicurativo, caratterizzato da percorsi rivolti a clienti retail o professionali, con un bisogno di investimento e conoscenza o esperienza almeno sui prodotti assicurativi di investimento (IBIPs) che prevedono una molteplicità di opzioni di investimento declinate sulla possibilità per il cliente di scegliere liberamente tra diversi sottostanti/combinazioni di sottostanti l'allocazione dell'investimento, e per la copertura facoltativa, che abbiano manifestato anche un bisogno di protezione. Ciascun percorso si rivolge inoltre a diverse tipologie di clienti diversificati come segue: il "Percorso d'investimento 6" è rivolto a clienti con un bisogno di investimento, che punta ad una crescita anche più che moderata del capitale, con un orizzonte temporale almeno medio (a partire da 6 anni), un profilo di rischio almeno medio alto e capacità di sostenere perdite apprezzabili del valore dell'investimento".

Quali sono i rischi e qual è il potenziale rendimento?

Indicatore di rischio

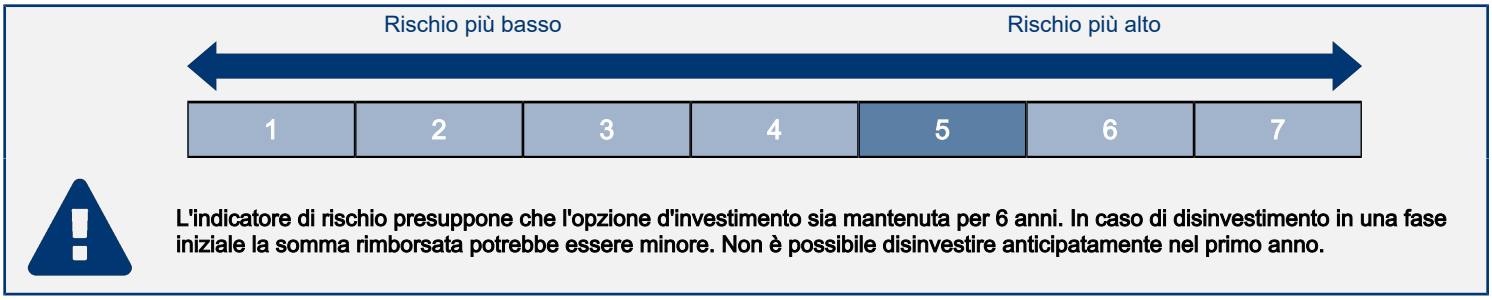

L'indicatore di rischio presuppone che l'opzione d'investimento sia mantenuta per 6 anni. In caso di disinvestimento in una fase iniziale la somma rimborsata potrebbe essere minore. Non è possibile disinvestire anticipatamente nel primo anno.

L'indicatore di rischio è un'indicazione orientativa del livello di rischio di questa opzione di investimento rispetto ad altri prodotti. Esso esprime la probabilità che l'opzione d'investimento subisca perdite monetarie a causa di movimenti sul mercato o a causa dell'incapacità dell'Impresa di pagarvi quanto dovuto.
Abbiamo classificato questa opzione di investimento al livello 5 su 7 che corrisponde alla classe di rischio medio-alta.
Le condizioni per il disinvestimento nei primi 4 anni sono descritte nella sezione "Per quanto tempo devo detenerlo? Posso ritirare il capitale prematuramente?".

Scenari di performance

Il possibile rimborso dipenderà dall'andamento futuro dei mercati, che è incerto e non può essere previsto con esattezza. Lo scenario sfavorevole, lo scenario moderato e lo scenario favorevole riportati sono illustrazioni basate sulla performance peggiore, la performance media e la performance migliore del prodotto negli ultimi 11 anni. Nel futuro i mercati potrebbero avere un andamento molto diverso.

Periodo di detenzione raccomandato: 6 anni
Esempio di investimento: € 10.000
Premio assicurativo: € 0

		In caso di uscita dopo 1 anno	In caso di uscita dopo 6 anni
Scenari di sopravvivenza			
Minimo	**Non esiste un rendimento minimo garantito in caso di riscatto. Potreste perdere il vostro intero investimento o parte di esso.**		
Stress	**Possibile rimborso al netto dei costi**	**€ 1.846**	**€ 977**
	Rendimento medio per ciascun anno	*-81,54%*	*-32,13%*
Sfavorevole	**Possibile rimborso al netto dei costi**	**€ 3.990**	**€ 6.477**
	Rendimento medio per ciascun anno	*-60,10%*	*-6,98%*
Moderato	**Possibile rimborso al netto dei costi**	**€ 9.631**	**€ 13.859**
	Rendimento medio per ciascun anno	*-3,69%*	*5,59%*
Favorevole	**Possibile rimborso al netto dei costi**	**€ 23.096**	**€ 44.314**
	Rendimento medio per ciascun anno	*130,96%*	*28,16%*
Scenario di morte			
In caso di decesso dell'Assicurato	**Possibile rimborso a favore dei vostri beneficiari al netto dei costi**	**€ 10.000**	**€ 13.887**
Premio assicurativo preso nel tempo		**€ 0**	**€ 0**

Le cifre riportate comprendono tutti i costi del prodotto in quanto tale, e comprendono i costi di distribuzione del prodotto. Le cifre non tengono conto della vostra situazione fiscale personale, che può incidere anch'essa sull'importo del rimborso.
Gli scenari sono una rappresentazione dei risultati dell'investimento che ragionevolmente potranno avverarsi, in condizioni di mercato sia favorevoli sia sfavorevoli. Varieranno a seconda della performance del mercato e del momento in cui è richiesto il riscatto. Si rappresentano anche i possibili risultati in caso di decesso ipotizzando lo scenario moderato.
Lo scenario di stress indica quale potrebbe essere l'importo rimborsato in circostanze di mercato estreme.

Quali sono i costi?

Andamento dei costi nel tempo

Le tabelle mostrano gli importi prelevati dall'investimento per coprire diversi tipi di costi. Tali importi dipendono dall'entità dell'investimento, dalla durata della detenzione del prodotto e dall'andamento del prodotto. Gli importi sono qui riportati a fini illustrativi e si basano su un importo esemplificativo dell'investimento e su diversi possibili periodi di investimento. Si è ipotizzato quanto segue:
— Nel primo anno recupero dell'importo investito (rendimento annuo dello 0%). Per gli altri periodi di detenzione si è ipotizzato che il prodotto abbia la performance indicata nello scenario moderato
— 10.000 EUR di investimento.

	In caso di uscita dopo 1 anno	In caso di uscita dopo 6 anni
Costi totali	**€ 667**	**€ 2.098**
Incidenza annuale dei costi (*)	**6,67%**	**3,10% ogni anno**

(*) Dimostra come i costi riducano ogni anno il rendimento nel corso del periodo di detenzione. Ad esempio, se l'uscita avviene nel periodo di detenzione raccomandato, si prevede che il rendimento medio annuo sarà pari al 8,69% prima dei costi e al 5,59% al netto dei costi. Una parte dei costi può essere condivisa con la persona che vende il prodotto per coprire i servizi che fornisce.

Composizione dei costi

Costi una tantum di ingresso o di uscita		Incidenza annuale dei costi in caso di uscita dopo 6 anni
Costi di ingresso	Non vengono applicati costi per l'acquisizione del contratto.	**0,00%**
Costi di uscita	Si applicano costi di uscita solo se voi disinvestite nei primi 4 anni (il costo è una percentuale del capitale assicurato decrescente in base agli anni trascorsi dall'inizio del contratto). I costi di uscita sono indicati come 'N/A' nella colonna successiva in quanto non si applicano se il prodotto è conservato fino al periodo di detenzione raccomandato.	**N/A**
Costi correnti registrati ogni anno		
Commissioni di gestione e altri costi amministrativi o di esercizio	Costo percentuale sul valore del contratto investito in quote. Si tratta di una stima basata sui costi effettivi dell'ultimo anno.	**3,10%**
Costi di transazione	dallo del valore dell'investimento all'anno. Si tratta di una stima dei costi sostenuti per l'acquisto e la vendita degli investimenti sottostanti per il prodotto. L'importo effettivo varierà a seconda di quanto viene acquistato e venduto.	**0,00%**
Oneri accessori sostenuti in determinate condizioni		
Commissioni di performance	Costi percentuali in base all'eventuale maggior rendimento conseguito dal fondo esterno rispetto a un parametro di riferimento. L'importo effettivo varierà a seconda dell'andamento dell'investimento. La stima dei costi aggregati di cui sopra comprende la media degli ultimi 5 anni.	**0,00%**

Alleanza Assicurazioni S.p.A. - Sede Legale: Piazza Tre Torri 1 - 20145 Milano - Tel. +39 02 40824111 - www.alleanza.it
Capitale Sociale Euro 210.000.000,00 i.v. - Codice Fiscale e iscrizione Registro Imprese di Milano Monza Brianza Lodi n. 10908160012 - Partita IVA n. 01333550323 - Pec: alleanza@pec.alleanza.it - Società iscritta all'Albo Imprese IVASS n. 1.00178, soggetta all'attività di direzione e coordinamento di Assicurazioni Generali S.p.A. ed appartenente al Gruppo Generali, iscritto al n. 026 dell'Albo dei gruppi assicurativi

Documento contenente le informazioni specifiche

Nome del prodotto: Stile Unico di Alleanza

Opzione di investimento: Percorso 6 - JPM GLOBAL FOCUS FUND C (ACC) - EUR
Emittente: JPMorgan
ISIN: LU0168343191
Data del documento: 19/11/2026

Cos'è questa opzione d'investimento?

Obiettivi dell'opzione di investimento: Per le informazioni specifiche, relative ad obiettivi e politica di investimento della presente opzione di investimento, si rimanda al KID (redatto dalla Società emittente) presente sul sito della Compagnia all'indirizzo internet www.alleanza.it/investimento/stile-unico.
Investitori al dettaglio cui si intende commercializzare l'opzione di investimento: Il tipo di cliente varia a seconda del Percorso scelto. Stile Unico di Alleanza è un prodotto di investimento assicurativo, caratterizzato da percorsi rivolti a clienti retail o professionali, con un bisogno di investimento e conoscenza o esperienza almeno sui prodotti assicurativi di investimento (IBIPs) che prevedono una molteplicità di opzioni di investimento declinate sulla possibilità per il cliente di scegliere liberamente tra diversi sottostanti/combinazioni di sottostanti l'allocazione dell'investimento, e per la copertura facoltativa, che abbiano manifestato anche un bisogno di protezione. Ciascun percorso si rivolge inoltre a diverse tipologie di clienti diversificati come segue: il "Percorso d'investimento 6" è rivolto a clienti con un bisogno di investimento, che punta ad una crescita anche più che moderata del capitale, con un orizzonte temporale almeno medio (a partire da 6 anni), un profilo di rischio almeno medio alto e capacità di sostenere perdite apprezzabili del valore dell'investimento".

Quali sono i rischi e qual è il potenziale rendimento?

Indicatore di rischio

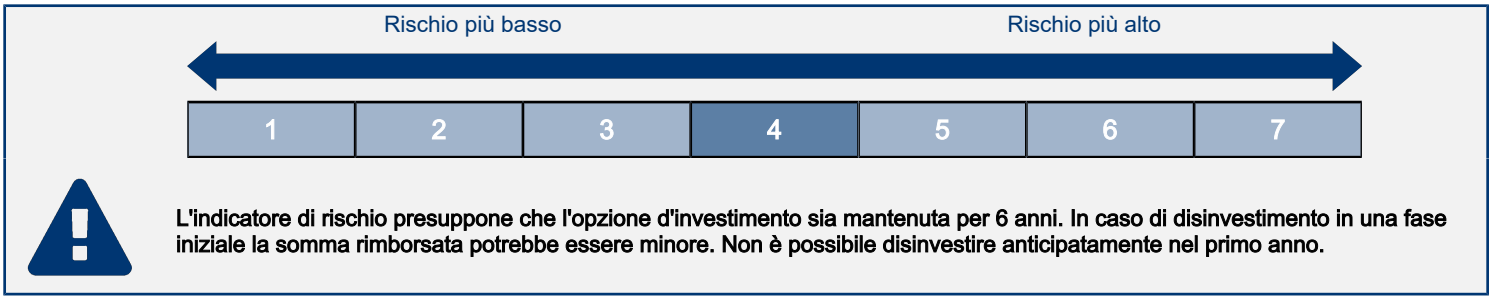

L'indicatore di rischio presuppone che l'opzione d'investimento sia mantenuta per 6 anni. In caso di disinvestimento in una fase iniziale la somma rimborsata potrebbe essere minore. Non è possibile disinvestire anticipatamente nel primo anno.

L'indicatore di rischio è un'indicazione orientativa del livello di rischio di questa opzione di investimento rispetto ad altri prodotti. Esso esprime la probabilità che l'opzione d'investimento subisca perdite monetarie a causa di movimenti sul mercato o a causa dell'incapacità dell'Impresa di pagarvi quanto dovuto.
Abbiamo classificato questa opzione di investimento al livello 4 su 7 che corrisponde alla classe di rischio media.
Le condizioni per il disinvestimento nei primi 4 anni sono descritte nella sezione "Per quanto tempo devo detenerlo? Posso ritirare il capitale prematuramente?".

Scenari di performance

Il possibile rimborso dipenderà dall'andamento futuro dei mercati, che è incerto e non può essere previsto con esattezza. Lo scenario sfavorevole, lo scenario moderato e lo scenario favorevole riportati sono illustrazioni basate sulla performance peggiore, la performance media e la performance migliore del prodotto negli ultimi 11 anni. Nel futuro i mercati potrebbero avere un andamento molto diverso.

Periodo di detenzione raccomandato: 6 anni
Esempio di investimento: € 10.000
Premio assicurativo: € 0

		In caso di uscita dopo 1 anno	In caso di uscita dopo 6 anni
Scenari di sopravvivenza			
Minimo	**Non esiste un rendimento minimo garantito in caso di riscatto. Potreste perdere il vostro intero investimento o parte di esso.**		
Stress	**Possibile rimborso al netto dei costi**	**€ 3.375**	**€ 2.663**
	Rendimento medio per ciascun anno	*-66,25%*	*-19,79%*
Sfavorevole	**Possibile rimborso al netto dei costi**	**€ 8.508**	**€ 8.399**
	Rendimento medio per ciascun anno	*-14,92%*	*-2,87%*
Moderato	**Possibile rimborso al netto dei costi**	**€ 10.239**	**€ 18.186**
	Rendimento medio per ciascun anno	*2,39%*	*10,48%*
Favorevole	**Possibile rimborso al netto dei costi**	**€ 14.606**	**€ 23.105**
	Rendimento medio per ciascun anno	*46,06%*	*14,98%*
Scenario di morte			
In caso di decesso dell'Assicurato	**Possibile rimborso a favore dei vostri beneficiari al netto dei costi**	**€ 10.632**	**€ 18.222**
Premio assicurativo preso nel tempo		**€ 0**	**€ 0**

Le cifre riportate comprendono tutti i costi del prodotto in quanto tale, e comprendono i costi di distribuzione del prodotto. Le cifre non tengono conto della vostra situazione fiscale personale, che può incidere anch'essa sull'importo del rimborso.
Gli scenari sono una rappresentazione dei risultati dell'investimento che ragionevolmente potranno avverarsi, in condizioni di mercato sia favorevoli sia sfavorevoli. Varieranno a seconda della performance del mercato e del momento in cui è richiesto il riscatto. Si rappresentano anche i possibili risultati in caso di decesso ipotizzando lo scenario moderato.
Lo scenario di stress indica quale potrebbe essere l'importo rimborsato in circostanze di mercato estreme.

Quali sono i costi?

Andamento dei costi nel tempo

Le tabelle mostrano gli importi prelevati dall'investimento per coprire diversi tipi di costi. Tali importi dipendono dall'entità dell'investimento, dalla durata della detenzione del prodotto e dall'andamento del prodotto. Gli importi sono qui riportati a fini illustrativi e si basano su un importo esemplificativo dell'investimento e su diversi possibili periodi di investimento. Si è ipotizzato quanto segue:
— Nel primo anno recupero dell'importo investito (rendimento annuo dello 0%). Per gli altri periodi di detenzione si è ipotizzato che il prodotto abbia la performance indicata nello scenario moderato
— 10.000 EUR di investimento.

	In caso di uscita dopo 1 anno	In caso di uscita dopo 6 anni
Costi totali	**€ 773**	**€ 3.361**
Incidenza annuale dei costi (*)	**7,73%**	**4,37% ogni anno**

(*) Dimostra come i costi riducano ogni anno il rendimento nel corso del periodo di detenzione. Ad esempio, se l'uscita avviene nel periodo di detenzione raccomandato, si prevede che il rendimento medio annuo sarà pari al 14,85% prima dei costi e al 10,48% al netto dei costi. Una parte dei costi può essere condivisa con la persona che vende il prodotto per coprire i servizi che fornisce.

Composizione dei costi

Costi una tantum di ingresso o di uscita		Incidenza annuale dei costi in caso di uscita dopo 6 anni
Costi di ingresso	Non vengono applicati costi per l'acquisizione del contratto.	**0,00%**
Costi di uscita	Si applicano costi di uscita solo se voi disinvestite nei primi 4 anni (il costo è una percentuale del capitale assicurato decrescente in base agli anni trascorsi dall'inizio del contratto). I costi di uscita sono indicati come 'N/A' nella colonna successiva in quanto non si applicano se il prodotto è conservato fino al periodo di detenzione raccomandato.	**N/A**
Costi correnti registrati ogni anno		
Commissioni di gestione e altri costi amministrativi o di esercizio	Costo percentuale sul valore del contratto investito in quote. Si tratta di una stima basata sui costi effettivi dell'ultimo anno.	**4,37%**
Costi di transazione	dallo del valore dell'investimento all'anno. Si tratta di una stima dei costi sostenuti per l'acquisto e la vendita degli investimenti sottostanti per il prodotto. L'importo effettivo varierà a seconda di quanto viene acquistato e venduto.	**0,00%**
Oneri accessori sostenuti in determinate condizioni		
Commissioni di performance	Costi percentuali in base all'eventuale maggior rendimento conseguito dal fondo esterno rispetto a un parametro di riferimento. L'importo effettivo varierà a seconda dell'andamento dell'investimento. La stima dei costi aggregati di cui sopra comprende la media degli ultimi 5 anni.	**0,00%**

Alleanza Assicurazioni S.p.A. - Sede Legale: Piazza Tre Torri 1 - 20145 Milano - Tel. +39 02 40824111 - www.alleanza.it
Capitale Sociale Euro 210.000.000,00 i.v. - Codice Fiscale e iscrizione Registro Imprese di Milano Monza Brianza Lodi n. 10908160012 - Partita IVA n. 01333550323 - Pec: alleanza@pec.alleanza.it - Società iscritta all'Albo Imprese IVASS n. 1.00178, soggetta all'attività di direzione e coordinamento di Assicurazioni Generali S.p.A. ed appartenente al Gruppo Generali, iscritto al n. 026 dell'Albo dei gruppi assicurativi

Documento contenente le informazioni specifiche

Nome del prodotto: Stile Unico di Alleanza

Opzione di investimento: Percorso 6 - Linea di Investimento 6
Emittente: Alleanza Assicurazioni S.p.A.
Data del documento: 19/11/2026

Cos'è questa opzione d'investimento?

Obiettivi dell'opzione di investimento: L'obiettivo della Linea è generare, nel medio termine, un incremento del valore del capitale attraverso una gestione degli investimenti con un focus sul mercato azionario con un limite del 94% di esposizione a strumenti azionari. La Linea mira a cogliere le opportunità offerte dai mercati finanziari, nel rispetto del livello massimo di rischio rappresentato da una volatilità annua massima pari al 16%.
Investitori al dettaglio cui si intende commercializzare l'opzione di investimento: Il tipo di cliente varia a seconda del Percorso scelto. Stile Unico di Alleanza è un prodotto di investimento assicurativo, caratterizzato da percorsi rivolti a clienti retail o professionali, con un bisogno di investimento e conoscenza o esperienza almeno sui prodotti assicurativi di investimento (IBIPs) che prevedono una molteplicità di opzioni di investimento declinate sulla possibilità per il cliente di scegliere liberamente tra diversi sottostanti/combinazioni di sottostanti l'allocazione dell'investimento, e per la copertura facoltativa, che abbiano manifestato anche un bisogno di protezione. Ciascun percorso si rivolge inoltre a diverse tipologie di clienti diversificati come segue: il "Percorso d'investimento 6" è rivolto a clienti con un bisogno di investimento, che punta ad una crescita anche più che moderata del capitale, con un orizzonte temporale almeno medio (a partire da 6 anni), un profilo di rischio almeno medio alto e capacità di sostenere perdite apprezzabili del valore dell'investimento".

Quali sono i rischi e qual è il potenziale rendimento?

Indicatore di rischio

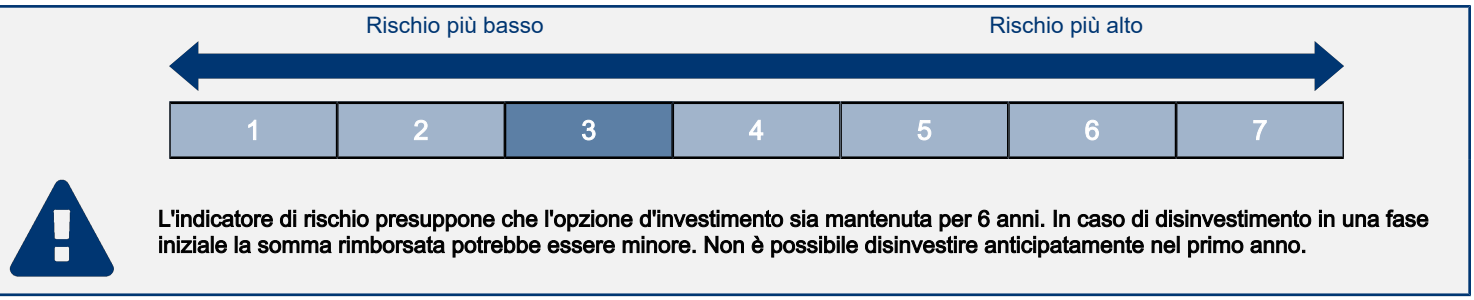

L'indicatore di rischio presuppone che l'opzione d'investimento sia mantenuta per 6 anni. In caso di disinvestimento in una fase iniziale la somma rimborsata potrebbe essere minore. Non è possibile disinvestire anticipatamente nel primo anno.

L'indicatore di rischio è un'indicazione orientativa del livello di rischio di questa opzione di investimento rispetto ad altri prodotti. Esso esprime la probabilità che l'opzione d'investimento subisca perdite monetarie a causa di movimenti sul mercato o a causa dell'incapacità dell'Impresa di pagarvi quanto dovuto.
Abbiamo classificato questa opzione di investimento al livello 3 su 7 che corrisponde alla classe di rischio medio-bassa.
Le condizioni per il disinvestimento nei primi 4 anni sono descritte nella sezione "Per quanto tempo devo detenerlo? Posso ritirare il capitale prematuramente?".

Scenari di performance

Il possibile rimborso dipenderà dall'andamento futuro dei mercati, che è incerto e non può essere previsto con esattezza. Gli scenari riportati sono illustrazioni basate sui risultati passati e su alcune ipotesi. Nel futuro i mercati potrebbero avere un andamento molto diverso.

Periodo di detenzione raccomandato: 6 anni
Esempio di investimento: € 10.000
Premio assicurativo: € 0

		In caso di uscita dopo 1 anno	In caso di uscita dopo 6 anni
Scenari di sopravvivenza			
Minimo	**Non esiste un rendimento minimo garantito in caso di riscatto. Potreste perdere il vostro intero investimento o parte di esso.**		
Stress	**Possibile rimborso al netto dei costi**	**€ 4.434**	**€ 3.652**
	Rendimento medio per ciascun anno	*-55,66%*	*-15,45%*
Sfavorevole	**Possibile rimborso al netto dei costi**	**€ 8.437**	**€ 8.810**
	Rendimento medio per ciascun anno	*-15,63%*	*-2,09%*
Moderato	**Possibile rimborso al netto dei costi**	**€ 10.201**	**€ 14.212**
	Rendimento medio per ciascun anno	*2,01%*	*6,03%*
Favorevole	**Possibile rimborso al netto dei costi**	**€ 11.953**	**€ 17.066**
	Rendimento medio per ciascun anno	*19,53%*	*9,32%*
Scenario di morte			
In caso di decesso dell'Assicurato	**Possibile rimborso a favore dei vostri beneficiari al netto dei costi**	**€ 10.592**	**€ 14.240**
Premio assicurativo preso nel tempo		**€ 0**	**€ 0**

Le cifre riportate comprendono tutti i costi del prodotto in quanto tale, e comprendono i costi di distribuzione del prodotto. Le cifre non tengono conto della vostra situazione fiscale personale, che può incidere anch'essa sull'importo del rimborso.
Gli scenari sono una rappresentazione dei risultati dell'investimento che ragionevolmente potranno avverarsi, in condizioni di mercato sia favorevoli sia sfavorevoli. Varieranno a seconda della performance del mercato e del momento in cui è richiesto il riscatto. Si rappresentano anche i possibili risultati in caso di decesso ipotizzando lo scenario moderato.
Lo scenario di stress indica quale potrebbe essere l'importo rimborsato in circostanze di mercato estreme.

Quali sono i costi?

Andamento dei costi nel tempo

Le tabelle mostrano gli importi prelevati dall'investimento per coprire diversi tipi di costi. Tali importi dipendono dall'entità dell'investimento, dalla durata della detenzione del prodotto e dall'andamento del prodotto. Gli importi sono qui riportati a fini illustrativi e si basano su un importo esemplificativo dell'investimento e su diversi possibili periodi di investimento. Si è ipotizzato quanto segue:
— Nel primo anno recupero dell'importo investito (rendimento annuo dello 0%). Per gli altri periodi di detenzione si è ipotizzato che il prodotto abbia la performance indicata nello scenario moderato
— 10.000 EUR di investimento.

	In caso di uscita dopo 1 anno	In caso di uscita dopo 6 anni
Costi totali	**€ 853**	**€ 3.498**
Incidenza annuale dei costi (*)	**8,53%**	**5,01% ogni anno**

(*) Dimostra come i costi riducano ogni anno il rendimento nel corso del periodo di detenzione. Ad esempio, se l'uscita avviene nel periodo di detenzione raccomandato, si prevede che il rendimento medio annuo sarà pari al 11,04% prima dei costi e al 6,03% al netto dei costi. Una parte dei costi può essere condivisa con la persona che vende il prodotto per coprire i servizi che fornisce.

Composizione dei costi

Costi una tantum di ingresso o di uscita		Incidenza annuale dei costi in caso di uscita dopo 6 anni
Costi di ingresso	Non vengono applicati costi per l'acquisizione del contratto.	**0,00%**
Costi di uscita	Si applicano costi di uscita solo se voi disinvestite nei primi 4 anni (il costo è una percentuale del capitale assicurato decrescente in base agli anni trascorsi dall'inizio del contratto). I costi di uscita sono indicati come 'N/A' nella colonna successiva in quanto non si applicano se il prodotto è conservato fino al periodo di detenzione raccomandato.	**N/A**
Costi correnti registrati ogni anno		
Commissioni di gestione e altri costi amministrativi o di esercizio	Costo percentuale sul valore del contratto investito in quote. Si tratta di una stima basata sui costi effettivi dell'ultimo anno.	**4,22%**
Costi di transazione	dallo del valore dell'investimento all'anno. Si tratta di una stima dei costi sostenuti per l'acquisto e la vendita degli investimenti sottostanti per il prodotto. L'importo effettivo varierà a seconda di quanto viene acquistato e venduto.	**0,00%**
Oneri accessori sostenuti in determinate condizioni		
Commissioni di performance	Costi percentuali in base all'eventuale maggior rendimento conseguito dal fondo esterno rispetto a un parametro di riferimento. L'importo effettivo varierà a seconda dell'andamento dell'investimento. La stima dei costi aggregati di cui sopra comprende la media degli ultimi 5 anni.	**0,79%**

Alleanza Assicurazioni S.p.A. - Sede Legale: Piazza Tre Torri 1 - 20145 Milano - Tel. +39 02 40824111 - www.alleanza.it
Capitale Sociale Euro 210.000.000,00 i.v. - Codice Fiscale e iscrizione Registro Imprese di Milano Monza Brianza Lodi n. 10908160012 - Partita IVA n. 01333550323 - Pec: alleanza@pec.alleanza.it - Società iscritta all'Albo Imprese IVASS n. 1.00178, soggetta all'attività di direzione e coordinamento di Assicurazioni Generali S.p.A. ed appartenente al Gruppo Generali, iscritto al n. 026 dell'Albo dei gruppi assicurativi

Documento contenente le informazioni specifiche

Nome del prodotto: Stile Unico di Alleanza

Opzione di investimento: Percorso 6 - LUX IM - CANDRIAM ONCOLOGY SCIENCE E3X
Emittente: LUX IM
ISIN: LU3124376784
Data del documento: 19/11/2026

Cos'è questa opzione d'investimento?

Obiettivi dell'opzione di investimento: Per le informazioni specifiche, relative ad obiettivi e politica di investimento della presente opzione di investimento, si rimanda al KID (redatto dalla Società emittente) presente sul sito della Compagnia all'indirizzo internet www.alleanza.it/investimento/stile-unico.
Investitori al dettaglio cui si intende commercializzare l'opzione di investimento: Il tipo di cliente varia a seconda del Percorso scelto. Stile Unico di Alleanza è un prodotto di investimento assicurativo, caratterizzato da percorsi rivolti a clienti retail o professionali, con un bisogno di investimento e conoscenza o esperienza almeno sui prodotti assicurativi di investimento (IBIPs) che prevedono una molteplicità di opzioni di investimento declinate sulla possibilità per il cliente di scegliere liberamente tra diversi sottostanti/combinazioni di sottostanti l'allocazione dell'investimento, e per la copertura facoltativa, che abbiano manifestato anche un bisogno di protezione. Ciascun percorso si rivolge inoltre a diverse tipologie di clienti diversificati come segue: il "Percorso d'investimento 6" è rivolto a clienti con un bisogno di investimento, che punta ad una crescita anche più che moderata del capitale, con un orizzonte temporale almeno medio (a partire da 6 anni), un profilo di rischio almeno medio alto e capacità di sostenere perdite apprezzabili del valore dell'investimento".

Quali sono i rischi e qual è il potenziale rendimento?

Indicatore di rischio

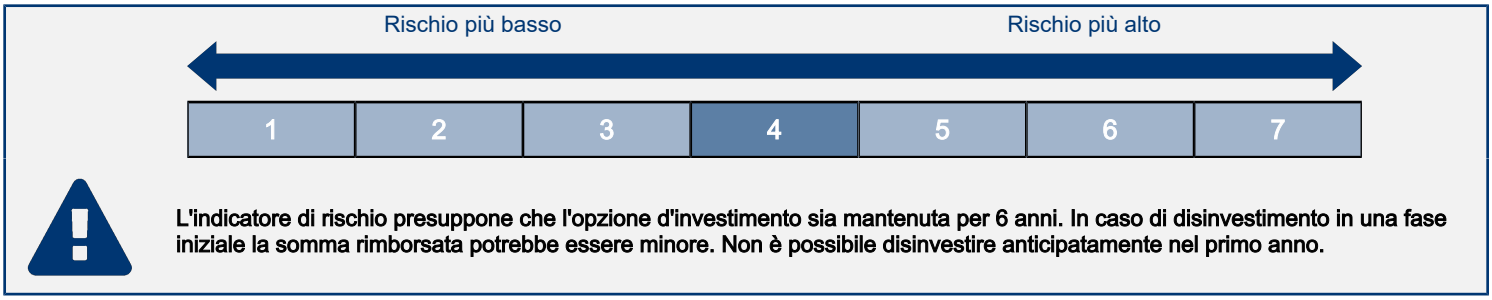

L'indicatore di rischio presuppone che l'opzione d'investimento sia mantenuta per 6 anni. In caso di disinvestimento in una fase iniziale la somma rimborsata potrebbe essere minore. Non è possibile disinvestire anticipatamente nel primo anno.

L'indicatore di rischio è un'indicazione orientativa del livello di rischio di questa opzione di investimento rispetto ad altri prodotti. Esso esprime la probabilità che l'opzione d'investimento subisca perdite monetarie a causa di movimenti sul mercato o a causa dell'incapacità dell'Impresa di pagarvi quanto dovuto.
Abbiamo classificato questa opzione di investimento al livello 4 su 7 che corrisponde alla classe di rischio media.
Le condizioni per il disinvestimento nei primi 4 anni sono descritte nella sezione "Per quanto tempo devo detenerlo? Posso ritirare il capitale prematuramente?".

Scenari di performance

Il possibile rimborso dipenderà dall'andamento futuro dei mercati, che è incerto e non può essere previsto con esattezza. Lo scenario sfavorevole, lo scenario moderato e lo scenario favorevole riportati sono illustrazioni basate sulla performance peggiore, la performance media e la performance migliore del prodotto negli ultimi 11 anni. Nel futuro i mercati potrebbero avere un andamento molto diverso.

Periodo di detenzione raccomandato: 6 anni
Esempio di investimento: € 10.000
Premio assicurativo: € 0

		In caso di uscita dopo 1 anno	In caso di uscita dopo 6 anni
Scenari di sopravvivenza			
Minimo	**Non esiste un rendimento minimo garantito in caso di riscatto. Potreste perdere il vostro intero investimento o parte di esso.**		
Stress	**Possibile rimborso al netto dei costi**	**€ 5.616**	**€ 3.539**
	Rendimento medio per ciascun anno	*-43,84%*	*-15,90%*
Sfavorevole	**Possibile rimborso al netto dei costi**	**€ 8.064**	**€ 8.557**
	Rendimento medio per ciascun anno	*-19,36%*	*-2,56%*
Moderato	**Possibile rimborso al netto dei costi**	**€ 10.014**	**€ 13.048**
	Rendimento medio per ciascun anno	*0,14%*	*4,53%*
Favorevole	**Possibile rimborso al netto dei costi**	**€ 12.487**	**€ 15.485**
	Rendimento medio per ciascun anno	*24,87%*	*7,56%*
Scenario di morte			
In caso di decesso dell'Assicurato	**Possibile rimborso a favore dei vostri beneficiari al netto dei costi**	**€ 10.398**	**€ 13.074**
Premio assicurativo preso nel tempo		**€ 0**	**€ 0**

Le cifre riportate comprendono tutti i costi del prodotto in quanto tale, e comprendono i costi di distribuzione del prodotto. Le cifre non tengono conto della vostra situazione fiscale personale, che può incidere anch'essa sull'importo del rimborso.
Gli scenari sono una rappresentazione dei risultati dell'investimento che ragionevolmente potranno avverarsi, in condizioni di mercato sia favorevoli sia sfavorevoli. Varieranno a seconda della performance del mercato e del momento in cui è richiesto il riscatto. Si rappresentano anche i possibili risultati in caso di decesso ipotizzando lo scenario moderato.
Lo scenario di stress indica quale potrebbe essere l'importo rimborsato in circostanze di mercato estreme.

Quali sono i costi?

Andamento dei costi nel tempo

Le tabelle mostrano gli importi prelevati dall'investimento per coprire diversi tipi di costi. Tali importi dipendono dall'entità dell'investimento, dalla durata della detenzione del prodotto e dall'andamento del prodotto. Gli importi sono qui riportati a fini illustrativi e si basano su un importo esemplificativo dell'investimento e su diversi possibili periodi di investimento. Si è ipotizzato quanto segue:
— Nel primo anno recupero dell'importo investito (rendimento annuo dello 0%). Per gli altri periodi di detenzione si è ipotizzato che il prodotto abbia la performance indicata nello scenario moderato
— 10.000 EUR di investimento.

	In caso di uscita dopo 1 anno	In caso di uscita dopo 6 anni
Costi totali	**€ 871**	**€ 3.424**
Incidenza annuale dei costi (*)	**8,71%**	**5,13% ogni anno**

(*) Dimostra come i costi riducano ogni anno il rendimento nel corso del periodo di detenzione. Ad esempio, se l'uscita avviene nel periodo di detenzione raccomandato, si prevede che il rendimento medio annuo sarà pari al 9,66% prima dei costi e al 4,53% al netto dei costi. Una parte dei costi può essere condivisa con la persona che vende il prodotto per coprire i servizi che fornisce.

Composizione dei costi

Costi una tantum di ingresso o di uscita		Incidenza annuale dei costi in caso di uscita dopo 6 anni
Costi di ingresso	Non vengono applicati costi per l'acquisizione del contratto.	**0,00%**
Costi di uscita	Si applicano costi di uscita solo se voi disinvestite nei primi 4 anni (il costo è una percentuale del capitale assicurato decrescente in base agli anni trascorsi dall'inizio del contratto). I costi di uscita sono indicati come 'N/A' nella colonna successiva in quanto non si applicano se il prodotto è conservato fino al periodo di detenzione raccomandato.	**N/A**
Costi correnti registrati ogni anno		
Commissioni di gestione e altri costi amministrativi o di esercizio	Costo percentuale sul valore del contratto investito in quote. Si tratta di una stima basata sui costi effettivi dell'ultimo anno.	**4,53%**
Costi di transazione	dallo del valore dell'investimento all'anno. Si tratta di una stima dei costi sostenuti per l'acquisto e la vendita degli investimenti sottostanti per il prodotto. L'importo effettivo varierà a seconda di quanto viene acquistato e venduto.	**0,00%**
Oneri accessori sostenuti in determinate condizioni		
Commissioni di performance	Costi percentuali in base all'eventuale maggior rendimento conseguito dal fondo esterno rispetto a un parametro di riferimento. L'importo effettivo varierà a seconda dell'andamento dell'investimento. La stima dei costi aggregati di cui sopra comprende la media degli ultimi 5 anni.	**0,60%**

Alleanza Assicurazioni S.p.A. - Sede Legale: Piazza Tre Torri 1 - 20145 Milano - Tel. +39 02 40824111 - www.alleanza.it
Capitale Sociale Euro 210.000.000,00 i.v. - Codice Fiscale e iscrizione Registro Imprese di Milano Monza Brianza Lodi n. 10908160012 - Partita IVA n. 01333550323 - Pec: alleanza@pec.alleanza.it - Società iscritta all'Albo Imprese IVASS n. 1.00178, soggetta all'attività di direzione e coordinamento di Assicurazioni Generali S.p.A. ed appartenente al Gruppo Generali, iscritto al n. 026 dell'Albo dei gruppi assicurativi

Documento contenente le informazioni specifiche

Nome del prodotto: Stile Unico di Alleanza

Opzione di investimento: Percorso 6 - LUX IM - DIGITAL ASSETS E3X
Emittente: BGFML
ISIN: LU3155655536
Data del documento: 19/11/2026

Cos'è questa opzione d'investimento?

Obiettivi dell'opzione di investimento: Per le informazioni specifiche, relative ad obiettivi e politica di investimento della presente opzione di investimento, si rimanda al KID (redatto dalla Società emittente) presente sul sito della Compagnia all'indirizzo internet www.alleanza.it/investimento/stile-unico.
Investitori al dettaglio cui si intende commercializzare l'opzione di investimento: Il tipo di cliente varia a seconda del Percorso scelto. Stile Unico di Alleanza è un prodotto di investimento assicurativo, caratterizzato da percorsi rivolti a clienti retail o professionali, con un bisogno di investimento e conoscenza o esperienza almeno sui prodotti assicurativi di investimento (IBIPs) che prevedono una molteplicità di opzioni di investimento declinate sulla possibilità per il cliente di scegliere liberamente tra diversi sottostanti/combinazioni di sottostanti l'allocazione dell'investimento, e per la copertura facoltativa, che abbiano manifestato anche un bisogno di protezione. Ciascun percorso si rivolge inoltre a diverse tipologie di clienti diversificati come segue: il "Percorso d'investimento 6" è rivolto a clienti con un bisogno di investimento, che punta ad una crescita anche più che moderata del capitale, con un orizzonte temporale almeno medio (a partire da 6 anni), un profilo di rischio almeno medio alto e capacità di sostenere perdite apprezzabili del valore dell'investimento".

Quali sono i rischi e qual è il potenziale rendimento?

Indicatore di rischio

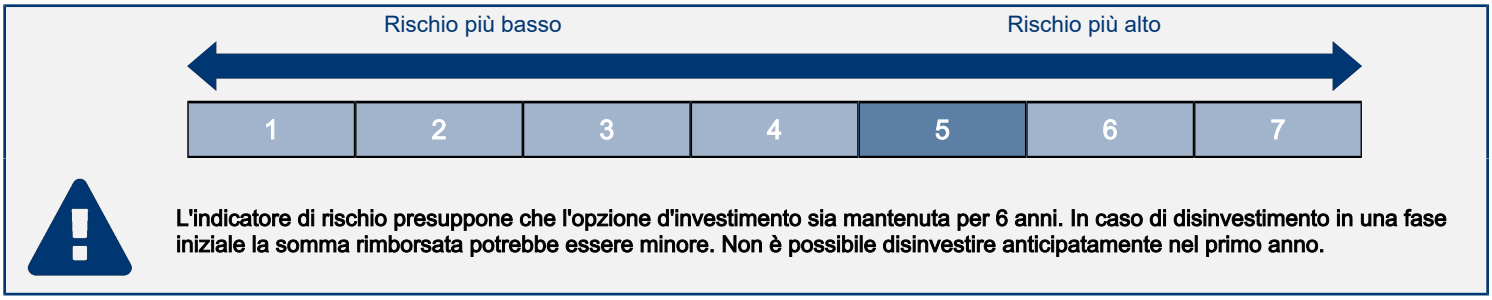

L'indicatore di rischio presuppone che l'opzione d'investimento sia mantenuta per 6 anni. In caso di disinvestimento in una fase iniziale la somma rimborsata potrebbe essere minore. Non è possibile disinvestire anticipatamente nel primo anno.

L'indicatore di rischio è un'indicazione orientativa del livello di rischio di questa opzione di investimento rispetto ad altri prodotti. Esso esprime la probabilità che l'opzione d'investimento subisca perdite monetarie a causa di movimenti sul mercato o a causa dell'incapacità dell'Impresa di pagarvi quanto dovuto.
Abbiamo classificato questa opzione di investimento al livello 5 su 7 che corrisponde alla classe di rischio medio-alta.
Le condizioni per il disinvestimento nei primi 4 anni sono descritte nella sezione "Per quanto tempo devo detenerlo? Posso ritirare il capitale prematuramente?".

Scenari di performance

Il possibile rimborso dipenderà dall'andamento futuro dei mercati, che è incerto e non può essere previsto con esattezza. Lo scenario sfavorevole, lo scenario moderato e lo scenario favorevole riportati sono illustrazioni basate sulla performance peggiore, la performance media e la performance migliore del prodotto negli ultimi 11 anni. Nel futuro i mercati potrebbero avere un andamento molto diverso.

Periodo di detenzione raccomandato: 6 anni
Esempio di investimento: € 10.000
Premio assicurativo: € 0

		In caso di uscita dopo 1 anno	In caso di uscita dopo 6 anni
Scenari di sopravvivenza			
Minimo	**Non esiste un rendimento minimo garantito in caso di riscatto. Potreste perdere il vostro intero investimento o parte di esso.**		
Stress	**Possibile rimborso al netto dei costi**	**€ 1.702**	**€ 473**
	Rendimento medio per ciascun anno	*-82,98%*	*-39,86%*
Sfavorevole	**Possibile rimborso al netto dei costi**	**€ 6.536**	**€ 7.814**
	Rendimento medio per ciascun anno	*-34,64%*	*-4,03%*
Moderato	**Possibile rimborso al netto dei costi**	**€ 10.982**	**€ 19.387**
	Rendimento medio per ciascun anno	*9,82%*	*11,67%*
Favorevole	**Possibile rimborso al netto dei costi**	**€ 16.052**	**€ 28.226**
	Rendimento medio per ciascun anno	*60,52%*	*18,88%*
Scenario di morte			
In caso di decesso dell'Assicurato	**Possibile rimborso a favore dei vostri beneficiari al netto dei costi**	**€ 11.403**	**€ 19.426**
Premio assicurativo preso nel tempo		**€ 0**	**€ 0**

Le cifre riportate comprendono tutti i costi del prodotto in quanto tale, e comprendono i costi di distribuzione del prodotto. Le cifre non tengono conto della vostra situazione fiscale personale, che può incidere anch'essa sull'importo del rimborso.
Gli scenari sono una rappresentazione dei risultati dell'investimento che ragionevolmente potranno avverarsi, in condizioni di mercato sia favorevoli sia sfavorevoli. Varieranno a seconda della performance del mercato e del momento in cui è richiesto il riscatto. Si rappresentano anche i possibili risultati in caso di decesso ipotizzando lo scenario moderato.
Lo scenario di stress indica quale potrebbe essere l'importo rimborsato in circostanze di mercato estreme.

Quali sono i costi?

Andamento dei costi nel tempo

Le tabelle mostrano gli importi prelevati dall'investimento per coprire diversi tipi di costi. Tali importi dipendono dall'entità dell'investimento, dalla durata della detenzione del prodotto e dall'andamento del prodotto. Gli importi sono qui riportati a fini illustrativi e si basano su un importo esemplificativo dell'investimento e su diversi possibili periodi di investimento. Si è ipotizzato quanto segue:
— Nel primo anno recupero dell'importo investito (rendimento annuo dello 0%). Per gli altri periodi di detenzione si è ipotizzato che il prodotto abbia la performance indicata nello scenario moderato
— 10.000 EUR di investimento.

	In caso di uscita dopo 1 anno	In caso di uscita dopo 6 anni
Costi totali	**€ 868**	**€ 4.428**
Incidenza annuale dei costi (*)	**8,68%**	**5,45% ogni anno**

(*) Dimostra come i costi riducano ogni anno il rendimento nel corso del periodo di detenzione. Ad esempio, se l'uscita avviene nel periodo di detenzione raccomandato, si prevede che il rendimento medio annuo sarà pari al 17,12% prima dei costi e al 11,67% al netto dei costi. Una parte dei costi può essere condivisa con la persona che vende il prodotto per coprire i servizi che fornisce.

Composizione dei costi

Costi una tantum di ingresso o di uscita		Incidenza annuale dei costi in caso di uscita dopo 6 anni
Costi di ingresso	Non vengono applicati costi per l'acquisizione del contratto.	**0,00%**
Costi di uscita	Si applicano costi di uscita solo se voi disinvestite nei primi 4 anni (il costo è una percentuale del capitale assicurato decrescente in base agli anni trascorsi dall'inizio del contratto). I costi di uscita sono indicati come 'N/A' nella colonna successiva in quanto non si applicano se il prodotto è conservato fino al periodo di detenzione raccomandato.	**N/A**
Costi correnti registrati ogni anno		
Commissioni di gestione e altri costi amministrativi o di esercizio	Costo percentuale sul valore del contratto investito in quote. Si tratta di una stima basata sui costi effettivi dell'ultimo anno.	**4,78%**
Costi di transazione	dallo del valore dell'investimento all'anno. Si tratta di una stima dei costi sostenuti per l'acquisto e la vendita degli investimenti sottostanti per il prodotto. L'importo effettivo varierà a seconda di quanto viene acquistato e venduto.	**0,00%**
Oneri accessori sostenuti in determinate condizioni		
Commissioni di performance	Costi percentuali in base all'eventuale maggior rendimento conseguito dal fondo esterno rispetto a un parametro di riferimento. L'importo effettivo varierà a seconda dell'andamento dell'investimento. La stima dei costi aggregati di cui sopra comprende la media degli ultimi 5 anni.	**0,67%**

Alleanza Assicurazioni S.p.A. - Sede Legale: Piazza Tre Torri 1 - 20145 Milano - Tel. +39 02 40824111 - www.alleanza.it
Capitale Sociale Euro 210.000.000,00 i.v. - Codice Fiscale e iscrizione Registro Imprese di Milano Monza Brianza Lodi n. 10908160012 - Partita IVA n. 01333550323 - Pec: alleanza@pec.alleanza.it - Società iscritta all'Albo Imprese IVASS n. 1.00178, soggetta all'attività di direzione e coordinamento di Assicurazioni Generali S.p.A. ed appartenente al Gruppo Generali, iscritto al n. 026 dell'Albo dei gruppi assicurativi

Documento contenente le informazioni specifiche

Nome del prodotto: Stile Unico di Alleanza

Opzione di investimento: Percorso 6 - LUX IM Morgan Stanley US High Conviction E3X ACC EUR
Emittente: LUX IM
ISIN: LU3124364186
Data del documento: 19/11/2026

Cos'è questa opzione d'investimento?

Obiettivi dell'opzione di investimento: Per le informazioni specifiche, relative ad obiettivi e politica di investimento della presente opzione di investimento, si rimanda al KID (redatto dalla Società emittente) presente sul sito della Compagnia all'indirizzo internet www.alleanza.it/investimento/stile-unico.
Investitori al dettaglio cui si intende commercializzare l'opzione di investimento: Il tipo di cliente varia a seconda del Percorso scelto. Stile Unico di Alleanza è un prodotto di investimento assicurativo, caratterizzato da percorsi rivolti a clienti retail o professionali, con un bisogno di investimento e conoscenza o esperienza almeno sui prodotti assicurativi di investimento (IBIPs) che prevedono una molteplicità di opzioni di investimento declinate sulla possibilità per il cliente di scegliere liberamente tra diversi sottostanti/combinazioni di sottostanti l'allocazione dell'investimento, e per la copertura facoltativa, che abbiano manifestato anche un bisogno di protezione. Ciascun percorso si rivolge inoltre a diverse tipologie di clienti diversificati come segue: il "Percorso d'investimento 6" è rivolto a clienti con un bisogno di investimento, che punta ad una crescita anche più che moderata del capitale, con un orizzonte temporale almeno medio (a partire da 6 anni), un profilo di rischio almeno medio alto e capacità di sostenere perdite apprezzabili del valore dell'investimento".

Quali sono i rischi e qual è il potenziale rendimento?

Indicatore di rischio

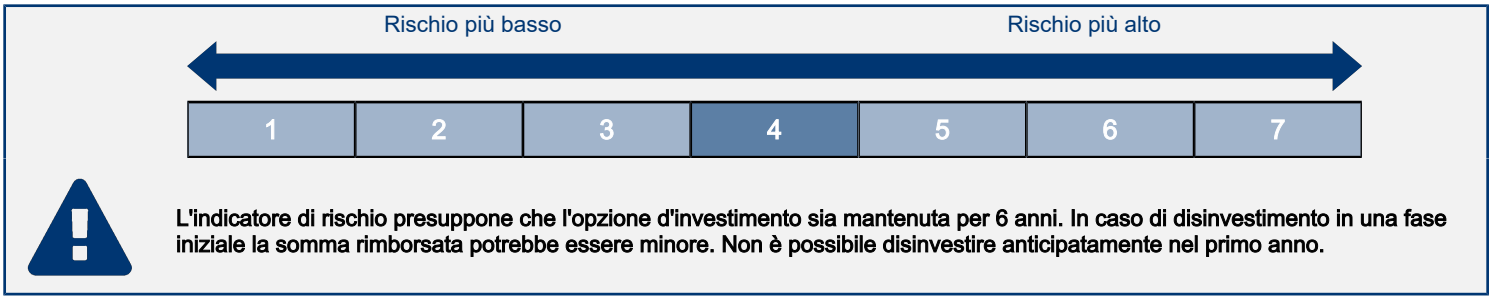

L'indicatore di rischio presuppone che l'opzione d'investimento sia mantenuta per 6 anni. In caso di disinvestimento in una fase iniziale la somma rimborsata potrebbe essere minore. Non è possibile disinvestire anticipatamente nel primo anno.

L'indicatore di rischio è un'indicazione orientativa del livello di rischio di questa opzione di investimento rispetto ad altri prodotti. Esso esprime la probabilità che l'opzione d'investimento subisca perdite monetarie a causa di movimenti sul mercato o a causa dell'incapacità dell'Impresa di pagarvi quanto dovuto.
Abbiamo classificato questa opzione di investimento al livello 4 su 7 che corrisponde alla classe di rischio media.
Le condizioni per il disinvestimento nei primi 4 anni sono descritte nella sezione "Per quanto tempo devo detenerlo? Posso ritirare il capitale prematuramente?".

Scenari di performance

Il possibile rimborso dipenderà dall'andamento futuro dei mercati, che è incerto e non può essere previsto con esattezza. Lo scenario sfavorevole, lo scenario moderato e lo scenario favorevole riportati sono illustrazioni basate sulla performance peggiore, la performance media e la performance migliore del prodotto negli ultimi 11 anni. Nel futuro i mercati potrebbero avere un andamento molto diverso.

Periodo di detenzione raccomandato: 6 anni
Esempio di investimento: € 10.000
Premio assicurativo: € 0

		In caso di uscita dopo 1 anno	In caso di uscita dopo 6 anni
Scenari di sopravvivenza			
Minimo	**Non esiste un rendimento minimo garantito in caso di riscatto. Potreste perdere il vostro intero investimento o parte di esso.**		
Stress	**Possibile rimborso al netto dei costi**	**€ 3.441**	**€ 1.773**
	Rendimento medio per ciascun anno	*-65,59%*	*-25,05%*
Sfavorevole	**Possibile rimborso al netto dei costi**	**€ 6.874**	**€ 6.981**
	Rendimento medio per ciascun anno	*-31,26%*	*-5,81%*
Moderato	**Possibile rimborso al netto dei costi**	**€ 10.438**	**€ 15.736**
	Rendimento medio per ciascun anno	*4,38%*	*7,85%*
Favorevole	**Possibile rimborso al netto dei costi**	**€ 13.768**	**€ 20.895**
	Rendimento medio per ciascun anno	*37,68%*	*13,07%*
Scenario di morte			
In caso di decesso dell'Assicurato	**Possibile rimborso a favore dei vostri beneficiari al netto dei costi**	**€ 10.838**	**€ 15.767**
Premio assicurativo preso nel tempo		**€ 0**	**€ 0**

Le cifre riportate comprendono tutti i costi del prodotto in quanto tale, e comprendono i costi di distribuzione del prodotto. Le cifre non tengono conto della vostra situazione fiscale personale, che può incidere anch'essa sull'importo del rimborso.
Gli scenari sono una rappresentazione dei risultati dell'investimento che ragionevolmente potranno avverarsi, in condizioni di mercato sia favorevoli sia sfavorevoli. Varieranno a seconda della performance del mercato e del momento in cui è richiesto il riscatto. Si rappresentano anche i possibili risultati in caso di decesso ipotizzando lo scenario moderato.
Lo scenario di stress indica quale potrebbe essere l'importo rimborsato in circostanze di mercato estreme.

Quali sono i costi?

Andamento dei costi nel tempo

Le tabelle mostrano gli importi prelevati dall'investimento per coprire diversi tipi di costi. Tali importi dipendono dall'entità dell'investimento, dalla durata della detenzione del prodotto e dall'andamento del prodotto. Gli importi sono qui riportati a fini illustrativi e si basano su un importo esemplificativo dell'investimento e su diversi possibili periodi di investimento. Si è ipotizzato quanto segue:
— Nel primo anno recupero dell'importo investito (rendimento annuo dello 0%). Per gli altri periodi di detenzione si è ipotizzato che il prodotto abbia la performance indicata nello scenario moderato
— 10.000 EUR di investimento.

	In caso di uscita dopo 1 anno	In caso di uscita dopo 6 anni
Costi totali	**€ 1.096**	**€ 5.555**
Incidenza annuale dei costi (*)	**10,96%**	**7,63% ogni anno**

(*) Dimostra come i costi riducano ogni anno il rendimento nel corso del periodo di detenzione. Ad esempio, se l'uscita avviene nel periodo di detenzione raccomandato, si prevede che il rendimento medio annuo sarà pari al 15,48% prima dei costi e al 7,85% al netto dei costi. Una parte dei costi può essere condivisa con la persona che vende il prodotto per coprire i servizi che fornisce.

Composizione dei costi

Costi una tantum di ingresso o di uscita		Incidenza annuale dei costi in caso di uscita dopo 6 anni
Costi di ingresso	Non vengono applicati costi per l'acquisizione del contratto.	**0,00%**
Costi di uscita	Si applicano costi di uscita solo se voi disinvestite nei primi 4 anni (il costo è una percentuale del capitale assicurato decrescente in base agli anni trascorsi dall'inizio del contratto). I costi di uscita sono indicati come 'N/A' nella colonna successiva in quanto non si applicano se il prodotto è conservato fino al periodo di detenzione raccomandato.	**N/A**
Costi correnti registrati ogni anno		
Commissioni di gestione e altri costi amministrativi o di esercizio	Costo percentuale sul valore del contratto investito in quote. Si tratta di una stima basata sui costi effettivi dell'ultimo anno.	**5,63%**
Costi di transazione	dallo del valore dell'investimento all'anno. Si tratta di una stima dei costi sostenuti per l'acquisto e la vendita degli investimenti sottostanti per il prodotto. L'importo effettivo varierà a seconda di quanto viene acquistato e venduto.	**0,00%**
Oneri accessori sostenuti in determinate condizioni		
Commissioni di performance	Costi percentuali in base all'eventuale maggior rendimento conseguito dal fondo esterno rispetto a un parametro di riferimento. L'importo effettivo varierà a seconda dell'andamento dell'investimento. La stima dei costi aggregati di cui sopra comprende la media degli ultimi 5 anni.	**2,00%**

Alleanza Assicurazioni S.p.A. - Sede Legale: Piazza Tre Torri 1 - 20145 Milano - Tel. +39 02 40824111 - www.alleanza.it
Capitale Sociale Euro 210.000.000,00 i.v. - Codice Fiscale e iscrizione Registro Imprese di Milano Monza Brianza Lodi n. 10908160012 - Partita IVA n. 01333550323 - Pec: alleanza@pec.alleanza.it - Società iscritta all'Albo Imprese IVASS n. 1.00178, soggetta all'attività di direzione e coordinamento di Assicurazioni Generali S.p.A. ed appartenente al Gruppo Generali, iscritto al n. 026 dell'Albo dei gruppi assicurativi

Documento contenente le informazioni specifiche

Nome del prodotto: Stile Unico di Alleanza

Opzione di investimento: Percorso 6 - MS INVF Asia Opportunity Z EUR
Emittente: Morgan Stanley
ISIN: LU2337807072
Data del documento: 19/11/2026

Cos'è questa opzione d'investimento?

Obiettivi dell'opzione di investimento: Per le informazioni specifiche, relative ad obiettivi e politica di investimento della presente opzione di investimento, si rimanda al KID (redatto dalla Società emittente) presente sul sito della Compagnia all'indirizzo internet www.alleanza.it/investimento/stile-unico.
Investitori al dettaglio cui si intende commercializzare l'opzione di investimento: Il tipo di cliente varia a seconda del Percorso scelto. Stile Unico di Alleanza è un prodotto di investimento assicurativo, caratterizzato da percorsi rivolti a clienti retail o professionali, con un bisogno di investimento e conoscenza o esperienza almeno sui prodotti assicurativi di investimento (IBIPs) che prevedono una molteplicità di opzioni di investimento declinate sulla possibilità per il cliente di scegliere liberamente tra diversi sottostanti/combinazioni di sottostanti l'allocazione dell'investimento, e per la copertura facoltativa, che abbiano manifestato anche un bisogno di protezione. Ciascun percorso si rivolge inoltre a diverse tipologie di clienti diversificati come segue: il "Percorso d'investimento 6" è rivolto a clienti con un bisogno di investimento, che punta ad una crescita anche più che moderata del capitale, con un orizzonte temporale almeno medio (a partire da 6 anni), un profilo di rischio almeno medio alto e capacità di sostenere perdite apprezzabili del valore dell'investimento".

Quali sono i rischi e qual è il potenziale rendimento?

Indicatore di rischio

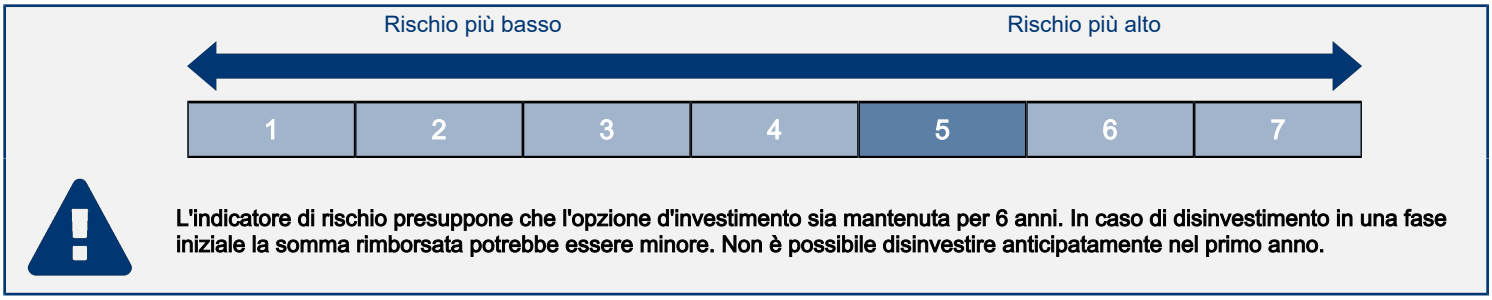

L'indicatore di rischio presuppone che l'opzione d'investimento sia mantenuta per 6 anni. In caso di disinvestimento in una fase iniziale la somma rimborsata potrebbe essere minore. Non è possibile disinvestire anticipatamente nel primo anno.

L'indicatore di rischio è un'indicazione orientativa del livello di rischio di questa opzione di investimento rispetto ad altri prodotti. Esso esprime la probabilità che l'opzione d'investimento subisca perdite monetarie a causa di movimenti sul mercato o a causa dell'incapacità dell'Impresa di pagarvi quanto dovuto.
Abbiamo classificato questa opzione di investimento al livello 5 su 7 che corrisponde alla classe di rischio medio-alta.
Le condizioni per il disinvestimento nei primi 4 anni sono descritte nella sezione "Per quanto tempo devo detenerlo? Posso ritirare il capitale prematuramente?".

Scenari di performance

Il possibile rimborso dipenderà dall'andamento futuro dei mercati, che è incerto e non può essere previsto con esattezza. Lo scenario sfavorevole, lo scenario moderato e lo scenario favorevole riportati sono illustrazioni basate sulla performance peggiore, la performance media e la performance migliore del prodotto negli ultimi 11 anni. Nel futuro i mercati potrebbero avere un andamento molto diverso.

Periodo di detenzione raccomandato: 6 anni
Esempio di investimento: € 10.000
Premio assicurativo: € 0

		In caso di uscita dopo 1 anno	In caso di uscita dopo 6 anni
Scenari di sopravvivenza			
Minimo	**Non esiste un rendimento minimo garantito in caso di riscatto. Potreste perdere il vostro intero investimento o parte di esso.**		
Stress	**Possibile rimborso al netto dei costi**	**€ 2.167**	**€ 1.171**
	Rendimento medio per ciascun anno	*-78,33%*	*-30,05%*
Sfavorevole	**Possibile rimborso al netto dei costi**	**€ 6.216**	**€ 6.368**
	Rendimento medio per ciascun anno	*-37,84%*	*-7,25%*
Moderato	**Possibile rimborso al netto dei costi**	**€ 9.892**	**€ 9.111**
	Rendimento medio per ciascun anno	*-1,08%*	*-1,54%*
Favorevole	**Possibile rimborso al netto dei costi**	**€ 14.390**	**€ 13.325**
	Rendimento medio per ciascun anno	*43,90%*	*4,90%*
Scenario di morte			
In caso di decesso dell'Assicurato	**Possibile rimborso a favore dei vostri beneficiari al netto dei costi**	**€ 10.271**	**€ 10.000**
Premio assicurativo preso nel tempo		**€ 0**	**€ 0**

Le cifre riportate comprendono tutti i costi del prodotto in quanto tale, e comprendono i costi di distribuzione del prodotto. Le cifre non tengono conto della vostra situazione fiscale personale, che può incidere anch'essa sull'importo del rimborso.
Gli scenari sono una rappresentazione dei risultati dell'investimento che ragionevolmente potranno avverarsi, in condizioni di mercato sia favorevoli sia sfavorevoli. Varieranno a seconda della performance del mercato e del momento in cui è richiesto il riscatto. Si rappresentano anche i possibili risultati in caso di decesso ipotizzando lo scenario moderato.
Lo scenario di stress indica quale potrebbe essere l'importo rimborsato in circostanze di mercato estreme.

Quali sono i costi?

Andamento dei costi nel tempo

Le tabelle mostrano gli importi prelevati dall'investimento per coprire diversi tipi di costi. Tali importi dipendono dall'entità dell'investimento, dalla durata della detenzione del prodotto e dall'andamento del prodotto. Gli importi sono qui riportati a fini illustrativi e si basano su un importo esemplificativo dell'investimento e su diversi possibili periodi di investimento. Si è ipotizzato quanto segue:
— Nel primo anno recupero dell'importo investito (rendimento annuo dello 0%). Per gli altri periodi di detenzione si è ipotizzato che il prodotto abbia la performance indicata nello scenario moderato
— 10.000 EUR di investimento.

	In caso di uscita dopo 1 anno	In caso di uscita dopo 6 anni
Costi totali	**€ 735**	**€ 2.061**
Incidenza annuale dei costi (*)	**7,35%**	**3,54% ogni anno**

(*) Dimostra come i costi riducano ogni anno il rendimento nel corso del periodo di detenzione. Ad esempio, se l'uscita avviene nel periodo di detenzione raccomandato, si prevede che il rendimento medio annuo sarà pari al 2% prima dei costi e al -1,54% al netto dei costi. Una parte dei costi può essere condivisa con la persona che vende il prodotto per coprire i servizi che fornisce.

Composizione dei costi

Costi una tantum di ingresso o di uscita		Incidenza annuale dei costi in caso di uscita dopo 6 anni
Costi di ingresso	Non vengono applicati costi per l'acquisizione del contratto.	**0,00%**
Costi di uscita	Si applicano costi di uscita solo se voi disinvestite nei primi 4 anni (il costo è una percentuale del capitale assicurato decrescente in base agli anni trascorsi dall'inizio del contratto). I costi di uscita sono indicati come 'N/A' nella colonna successiva in quanto non si applicano se il prodotto è conservato fino al periodo di detenzione raccomandato.	**N/A**
Costi correnti registrati ogni anno		
Commissioni di gestione e altri costi amministrativi o di esercizio	Costo percentuale sul valore del contratto investito in quote. Si tratta di una stima basata sui costi effettivi dell'ultimo anno.	**3,54%**
Costi di transazione	dallo del valore dell'investimento all'anno. Si tratta di una stima dei costi sostenuti per l'acquisto e la vendita degli investimenti sottostanti per il prodotto. L'importo effettivo varierà a seconda di quanto viene acquistato e venduto.	**0,00%**
Oneri accessori sostenuti in determinate condizioni		
Commissioni di performance	Costi percentuali in base all'eventuale maggior rendimento conseguito dal fondo esterno rispetto a un parametro di riferimento. L'importo effettivo varierà a seconda dell'andamento dell'investimento. La stima dei costi aggregati di cui sopra comprende la media degli ultimi 5 anni.	**0,00%**

Alleanza Assicurazioni S.p.A. - Sede Legale: Piazza Tre Torri 1 - 20145 Milano - Tel. +39 02 40824111 - www.alleanza.it
Capitale Sociale Euro 210.000.000,00 i.v. - Codice Fiscale e iscrizione Registro Imprese di Milano Monza Brianza Lodi n. 10908160012 - Partita IVA n. 01333550323 - Pec: alleanza@pec.alleanza.it - Società iscritta all'Albo Imprese IVASS n. 1.00178, soggetta all'attività di direzione e coordinamento di Assicurazioni Generali S.p.A. ed appartenente al Gruppo Generali, iscritto al n. 026 dell'Albo dei gruppi assicurativi

Documento contenente le informazioni specifiche

Nome del prodotto: Stile Unico di Alleanza

Opzione di investimento: Percorso 6 - Pictet Digital I ACC EUR
Emittente: Pictet
ISIN: LU0340554673
Data del documento: 19/11/2026

Cos'è questa opzione d'investimento?

Obiettivi dell'opzione di investimento: Per le informazioni specifiche, relative ad obiettivi e politica di investimento della presente opzione di investimento, si rimanda al KID (redatto dalla Società emittente) presente sul sito della Compagnia all'indirizzo internet www.alleanza.it/investimento/stile-unico.
Investitori al dettaglio cui si intende commercializzare l'opzione di investimento: Il tipo di cliente varia a seconda del Percorso scelto. Stile Unico di Alleanza è un prodotto di investimento assicurativo, caratterizzato da percorsi rivolti a clienti retail o professionali, con un bisogno di investimento e conoscenza o esperienza almeno sui prodotti assicurativi di investimento (IBIPs) che prevedono una molteplicità di opzioni di investimento declinate sulla possibilità per il cliente di scegliere liberamente tra diversi sottostanti/combinazioni di sottostanti l'allocazione dell'investimento, e per la copertura facoltativa, che abbiano manifestato anche un bisogno di protezione. Ciascun percorso si rivolge inoltre a diverse tipologie di clienti diversificati come segue: il "Percorso d'investimento 6" è rivolto a clienti con un bisogno di investimento, che punta ad una crescita anche più che moderata del capitale, con un orizzonte temporale almeno medio (a partire da 6 anni), un profilo di rischio almeno medio alto e capacità di sostenere perdite apprezzabili del valore dell'investimento".

Quali sono i rischi e qual è il potenziale rendimento?

Indicatore di rischio

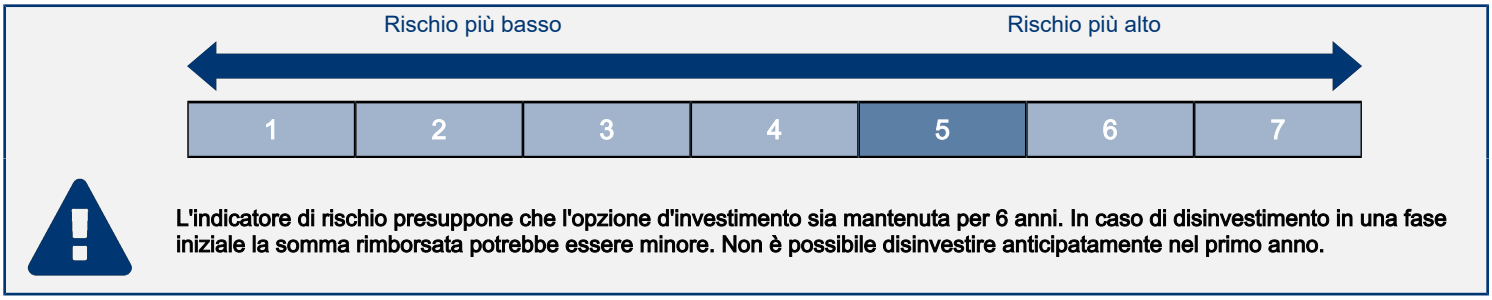

L'indicatore di rischio presuppone che l'opzione d'investimento sia mantenuta per 6 anni. In caso di disinvestimento in una fase iniziale la somma rimborsata potrebbe essere minore. Non è possibile disinvestire anticipatamente nel primo anno.

L'indicatore di rischio è un'indicazione orientativa del livello di rischio di questa opzione di investimento rispetto ad altri prodotti. Esso esprime la probabilità che l'opzione d'investimento subisca perdite monetarie a causa di movimenti sul mercato o a causa dell'incapacità dell'Impresa di pagarvi quanto dovuto.
Abbiamo classificato questa opzione di investimento al livello 5 su 7 che corrisponde alla classe di rischio medio-alta.
Le condizioni per il disinvestimento nei primi 4 anni sono descritte nella sezione "Per quanto tempo devo detenerlo? Posso ritirare il capitale prematuramente?".

Scenari di performance

Il possibile rimborso dipenderà dall'andamento futuro dei mercati, che è incerto e non può essere previsto con esattezza. Lo scenario sfavorevole, lo scenario moderato e lo scenario favorevole riportati sono illustrazioni basate sulla performance peggiore, la performance media e la performance migliore del prodotto negli ultimi 11 anni. Nel futuro i mercati potrebbero avere un andamento molto diverso.

Periodo di detenzione raccomandato: 6 anni
Esempio di investimento: € 10.000
Premio assicurativo: € 0

		In caso di uscita dopo 1 anno	In caso di uscita dopo 6 anni
Scenari di sopravvivenza			
Minimo	**Non esiste un rendimento minimo garantito in caso di riscatto. Potreste perdere il vostro intero investimento o parte di esso.**		
Stress	**Possibile rimborso al netto dei costi**	**€ 2.796**	**€ 1.616**
	Rendimento medio per ciascun anno	*-72,04%*	*-26,20%*
Sfavorevole	**Possibile rimborso al netto dei costi**	**€ 6.393**	**€ 9.417**
	Rendimento medio per ciascun anno	*-36,07%*	*-1,00%*
Moderato	**Possibile rimborso al netto dei costi**	**€ 10.997**	**€ 15.840**
	Rendimento medio per ciascun anno	*9,97%*	*7,97%*
Favorevole	**Possibile rimborso al netto dei costi**	**€ 14.546**	**€ 22.898**
	Rendimento medio per ciascun anno	*45,46%*	*14,81%*
Scenario di morte			
In caso di decesso dell'Assicurato	**Possibile rimborso a favore dei vostri beneficiari al netto dei costi**	**€ 11.419**	**€ 15.872**
Premio assicurativo preso nel tempo		**€ 0**	**€ 0**

Le cifre riportate comprendono tutti i costi del prodotto in quanto tale, e comprendono i costi di distribuzione del prodotto. Le cifre non tengono conto della vostra situazione fiscale personale, che può incidere anch'essa sull'importo del rimborso.
Gli scenari sono una rappresentazione dei risultati dell'investimento che ragionevolmente potranno avverarsi, in condizioni di mercato sia favorevoli sia sfavorevoli. Varieranno a seconda della performance del mercato e del momento in cui è richiesto il riscatto. Si rappresentano anche i possibili risultati in caso di decesso ipotizzando lo scenario moderato.
Lo scenario di stress indica quale potrebbe essere l'importo rimborsato in circostanze di mercato estreme.

Quali sono i costi?

Andamento dei costi nel tempo

Le tabelle mostrano gli importi prelevati dall'investimento per coprire diversi tipi di costi. Tali importi dipendono dall'entità dell'investimento, dalla durata della detenzione del prodotto e dall'andamento del prodotto. Gli importi sono qui riportati a fini illustrativi e si basano su un importo esemplificativo dell'investimento e su diversi possibili periodi di investimento. Si è ipotizzato quanto segue:
— Nel primo anno recupero dell'importo investito (rendimento annuo dello 0%). Per gli altri periodi di detenzione si è ipotizzato che il prodotto abbia la performance indicata nello scenario moderato
— 10.000 EUR di investimento.

	In caso di uscita dopo 1 anno	In caso di uscita dopo 6 anni
Costi totali	**€ 745**	**€ 2.995**
Incidenza annuale dei costi (*)	**7,45%**	**3,98% ogni anno**

(*) Dimostra come i costi riducano ogni anno il rendimento nel corso del periodo di detenzione. Ad esempio, se l'uscita avviene nel periodo di detenzione raccomandato, si prevede che il rendimento medio annuo sarà pari al 11,95% prima dei costi e al 7,97% al netto dei costi. Una parte dei costi può essere condivisa con la persona che vende il prodotto per coprire i servizi che fornisce.

Composizione dei costi

Costi una tantum di ingresso o di uscita		Incidenza annuale dei costi in caso di uscita dopo 6 anni
Costi di ingresso	Non vengono applicati costi per l'acquisizione del contratto.	**0,00%**
Costi di uscita	Si applicano costi di uscita solo se voi disinvestite nei primi 4 anni (il costo è una percentuale del capitale assicurato decrescente in base agli anni trascorsi dall'inizio del contratto). I costi di uscita sono indicati come 'N/A' nella colonna successiva in quanto non si applicano se il prodotto è conservato fino al periodo di detenzione raccomandato.	**N/A**
Costi correnti registrati ogni anno		
Commissioni di gestione e altri costi amministrativi o di esercizio	Costo percentuale sul valore del contratto investito in quote. Si tratta di una stima basata sui costi effettivi dell'ultimo anno.	**3,98%**
Costi di transazione	dallo del valore dell'investimento all'anno. Si tratta di una stima dei costi sostenuti per l'acquisto e la vendita degli investimenti sottostanti per il prodotto. L'importo effettivo varierà a seconda di quanto viene acquistato e venduto.	**0,00%**
Oneri accessori sostenuti in determinate condizioni		
Commissioni di performance	Costi percentuali in base all'eventuale maggior rendimento conseguito dal fondo esterno rispetto a un parametro di riferimento. L'importo effettivo varierà a seconda dell'andamento dell'investimento. La stima dei costi aggregati di cui sopra comprende la media degli ultimi 5 anni.	**0,00%**

Alleanza Assicurazioni S.p.A. - Sede Legale: Piazza Tre Torri 1 - 20145 Milano - Tel. +39 02 40824111 - www.alleanza.it
Capitale Sociale Euro 210.000.000,00 i.v. - Codice Fiscale e iscrizione Registro Imprese di Milano Monza Brianza Lodi n. 10908160012 - Partita IVA n. 01333550323 - Pec: alleanza@pec.alleanza.it - Società iscritta all'Albo Imprese IVASS n. 1.00178, soggetta all'attività di direzione e coordinamento di Assicurazioni Generali S.p.A. ed appartenente al Gruppo Generali, iscritto al n. 026 dell'Albo dei gruppi assicurativi

Documento contenente le informazioni specifiche

Nome del prodotto: Stile Unico di Alleanza

Opzione di investimento: Percorso 6 - Pictet Indian Equities I ACC EUR
Emittente: Pictet Funds
ISIN: LU0255978933
Data del documento: 19/11/2026

Cos'è questa opzione d'investimento?

Obiettivi dell'opzione di investimento: Per le informazioni specifiche, relative ad obiettivi e politica di investimento della presente opzione di investimento, si rimanda al KID (redatto dalla Società emittente) presente sul sito della Compagnia all'indirizzo internet www.alleanza.it/investimento/stile-unico.
Investitori al dettaglio cui si intende commercializzare l'opzione di investimento: Il tipo di cliente varia a seconda del Percorso scelto. Stile Unico di Alleanza è un prodotto di investimento assicurativo, caratterizzato da percorsi rivolti a clienti retail o professionali, con un bisogno di investimento e conoscenza o esperienza almeno sui prodotti assicurativi di investimento (IBIPs) che prevedono una molteplicità di opzioni di investimento declinate sulla possibilità per il cliente di scegliere liberamente tra diversi sottostanti/combinazioni di sottostanti l'allocazione dell'investimento, e per la copertura facoltativa, che abbiano manifestato anche un bisogno di protezione. Ciascun percorso si rivolge inoltre a diverse tipologie di clienti diversificati come segue: il "Percorso d'investimento 6" è rivolto a clienti con un bisogno di investimento, che punta ad una crescita anche più che moderata del capitale, con un orizzonte temporale almeno medio (a partire da 6 anni), un profilo di rischio almeno medio alto e capacità di sostenere perdite apprezzabili del valore dell'investimento".

Quali sono i rischi e qual è il potenziale rendimento?

Indicatore di rischio

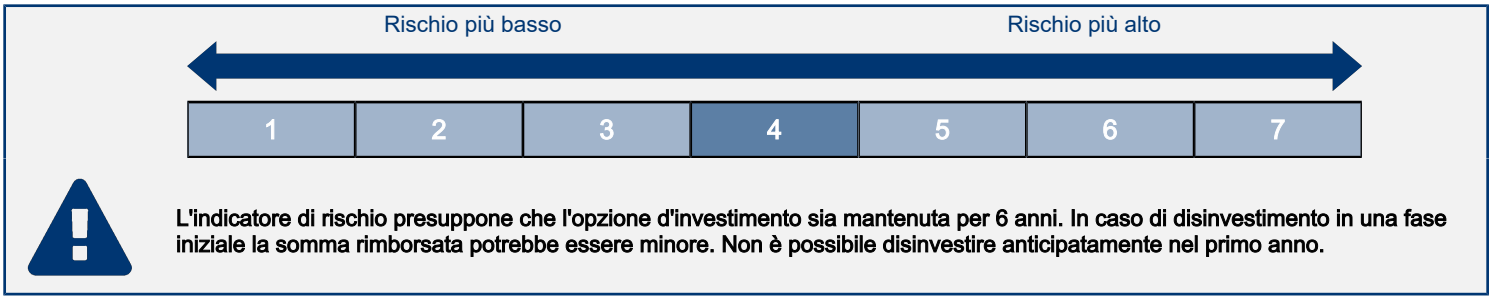

L'indicatore di rischio presuppone che l'opzione d'investimento sia mantenuta per 6 anni. In caso di disinvestimento in una fase iniziale la somma rimborsata potrebbe essere minore. Non è possibile disinvestire anticipatamente nel primo anno.

L'indicatore di rischio è un'indicazione orientativa del livello di rischio di questa opzione di investimento rispetto ad altri prodotti. Esso esprime la probabilità che l'opzione d'investimento subisca perdite monetarie a causa di movimenti sul mercato o a causa dell'incapacità dell'Impresa di pagarvi quanto dovuto.
Abbiamo classificato questa opzione di investimento al livello 4 su 7 che corrisponde alla classe di rischio media.
Le condizioni per il disinvestimento nei primi 4 anni sono descritte nella sezione "Per quanto tempo devo detenerlo? Posso ritirare il capitale prematuramente?".

Scenari di performance

Il possibile rimborso dipenderà dall'andamento futuro dei mercati, che è incerto e non può essere previsto con esattezza. Lo scenario sfavorevole, lo scenario moderato e lo scenario favorevole riportati sono illustrazioni basate sulla performance peggiore, la performance media e la performance migliore del prodotto negli ultimi 11 anni. Nel futuro i mercati potrebbero avere un andamento molto diverso.

Periodo di detenzione raccomandato: 6 anni
Esempio di investimento: € 10.000
Premio assicurativo: € 0

		In caso di uscita dopo 1 anno	In caso di uscita dopo 6 anni
Scenari di sopravvivenza			
Minimo	**Non esiste un rendimento minimo garantito in caso di riscatto. Potreste perdere il vostro intero investimento o parte di esso.**		
Stress	**Possibile rimborso al netto dei costi**	**€ 5.001**	**€ 2.994**
	Rendimento medio per ciascun anno	*-49,99%*	*-18,21%*
Sfavorevole	**Possibile rimborso al netto dei costi**	**€ 6.971**	**€ 6.644**
	Rendimento medio per ciascun anno	*-30,29%*	*-6,59%*
Moderato	**Possibile rimborso al netto dei costi**	**€ 9.998**	**€ 15.185**
	Rendimento medio per ciascun anno	*-0,02%*	*7,21%*
Favorevole	**Possibile rimborso al netto dei costi**	**€ 15.340**	**€ 19.170**
	Rendimento medio per ciascun anno	*53,40%*	*11,46%*
Scenario di morte			
In caso di decesso dell'Assicurato	**Possibile rimborso a favore dei vostri beneficiari al netto dei costi**	**€ 10.381**	**€ 15.215**
Premio assicurativo preso nel tempo		**€ 0**	**€ 0**

Le cifre riportate comprendono tutti i costi del prodotto in quanto tale, e comprendono i costi di distribuzione del prodotto. Le cifre non tengono conto della vostra situazione fiscale personale, che può incidere anch'essa sull'importo del rimborso.
Gli scenari sono una rappresentazione dei risultati dell'investimento che ragionevolmente potranno avverarsi, in condizioni di mercato sia favorevoli sia sfavorevoli. Varieranno a seconda della performance del mercato e del momento in cui è richiesto il riscatto. Si rappresentano anche i possibili risultati in caso di decesso ipotizzando lo scenario moderato.
Lo scenario di stress indica quale potrebbe essere l'importo rimborsato in circostanze di mercato estreme.

Quali sono i costi?

Andamento dei costi nel tempo

Le tabelle mostrano gli importi prelevati dall'investimento per coprire diversi tipi di costi. Tali importi dipendono dall'entità dell'investimento, dalla durata della detenzione del prodotto e dall'andamento del prodotto. Gli importi sono qui riportati a fini illustrativi e si basano su un importo esemplificativo dell'investimento e su diversi possibili periodi di investimento. Si è ipotizzato quanto segue:
— Nel primo anno recupero dell'importo investito (rendimento annuo dello 0%). Per gli altri periodi di detenzione si è ipotizzato che il prodotto abbia la performance indicata nello scenario moderato
— 10.000 EUR di investimento.

	In caso di uscita dopo 1 anno	In caso di uscita dopo 6 anni
Costi totali	**€ 739**	**€ 2.783**
Incidenza annuale dei costi (*)	**7,39%**	**3,90% ogni anno**

(*) Dimostra come i costi riducano ogni anno il rendimento nel corso del periodo di detenzione. Ad esempio, se l'uscita avviene nel periodo di detenzione raccomandato, si prevede che il rendimento medio annuo sarà pari al 11,11% prima dei costi e al 7,21% al netto dei costi. Una parte dei costi può essere condivisa con la persona che vende il prodotto per coprire i servizi che fornisce.

Composizione dei costi

Costi una tantum di ingresso o di uscita		Incidenza annuale dei costi in caso di uscita dopo 6 anni
Costi di ingresso	Non vengono applicati costi per l'acquisizione del contratto.	**0,00%**
Costi di uscita	Si applicano costi di uscita solo se voi disinvestite nei primi 4 anni (il costo è una percentuale del capitale assicurato decrescente in base agli anni trascorsi dall'inizio del contratto). I costi di uscita sono indicati come 'N/A' nella colonna successiva in quanto non si applicano se il prodotto è conservato fino al periodo di detenzione raccomandato.	**N/A**
Costi correnti registrati ogni anno		
Commissioni di gestione e altri costi amministrativi o di esercizio	Costo percentuale sul valore del contratto investito in quote. Si tratta di una stima basata sui costi effettivi dell'ultimo anno.	**3,90%**
Costi di transazione	dallo del valore dell'investimento all'anno. Si tratta di una stima dei costi sostenuti per l'acquisto e la vendita degli investimenti sottostanti per il prodotto. L'importo effettivo varierà a seconda di quanto viene acquistato e venduto.	**0,00%**
Oneri accessori sostenuti in determinate condizioni		
Commissioni di performance	Costi percentuali in base all'eventuale maggior rendimento conseguito dal fondo esterno rispetto a un parametro di riferimento. L'importo effettivo varierà a seconda dell'andamento dell'investimento. La stima dei costi aggregati di cui sopra comprende la media degli ultimi 5 anni.	**0,00%**

Alleanza Assicurazioni S.p.A. - Sede Legale: Piazza Tre Torri 1 - 20145 Milano - Tel. +39 02 40824111 - www.alleanza.it
Capitale Sociale Euro 210.000.000,00 i.v. - Codice Fiscale e iscrizione Registro Imprese di Milano Monza Brianza Lodi n. 10908160012 - Partita IVA n. 01333550323 - Pec: alleanza@pec.alleanza.it - Società iscritta all'Albo Imprese IVASS n. 1.00178, soggetta all'attività di direzione e coordinamento di Assicurazioni Generali S.p.A. ed appartenente al Gruppo Generali, iscritto al n. 026 dell'Albo dei gruppi assicurativi

Documento contenente le informazioni specifiche

Nome del prodotto: Stile Unico di Alleanza

Opzione di investimento: Percorso 6 - Security I ACC EUR
Emittente: Pictet
ISIN: LU0270904351
Data del documento: 19/11/2026

Cos'è questa opzione d'investimento?

Obiettivi dell'opzione di investimento: Per le informazioni specifiche, relative ad obiettivi e politica di investimento della presente opzione di investimento, si rimanda al KID (redatto dalla Società emittente) presente sul sito della Compagnia all'indirizzo internet www.alleanza.it/investimento/stile-unico.
Investitori al dettaglio cui si intende commercializzare l'opzione di investimento: Il tipo di cliente varia a seconda del Percorso scelto. Stile Unico di Alleanza è un prodotto di investimento assicurativo, caratterizzato da percorsi rivolti a clienti retail o professionali, con un bisogno di investimento e conoscenza o esperienza almeno sui prodotti assicurativi di investimento (IBIPs) che prevedono una molteplicità di opzioni di investimento declinate sulla possibilità per il cliente di scegliere liberamente tra diversi sottostanti/combinazioni di sottostanti l'allocazione dell'investimento, e per la copertura facoltativa, che abbiano manifestato anche un bisogno di protezione. Ciascun percorso si rivolge inoltre a diverse tipologie di clienti diversificati come segue: il "Percorso d'investimento 6" è rivolto a clienti con un bisogno di investimento, che punta ad una crescita anche più che moderata del capitale, con un orizzonte temporale almeno medio (a partire da 6 anni), un profilo di rischio almeno medio alto e capacità di sostenere perdite apprezzabili del valore dell'investimento".

Quali sono i rischi e qual è il potenziale rendimento?

Indicatore di rischio

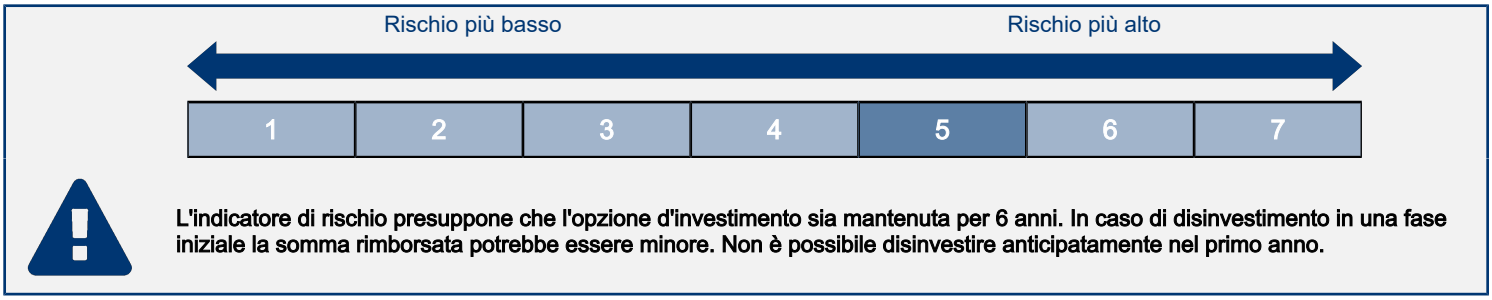

L'indicatore di rischio presuppone che l'opzione d'investimento sia mantenuta per 6 anni. In caso di disinvestimento in una fase iniziale la somma rimborsata potrebbe essere minore. Non è possibile disinvestire anticipatamente nel primo anno.

L'indicatore di rischio è un'indicazione orientativa del livello di rischio di questa opzione di investimento rispetto ad altri prodotti. Esso esprime la probabilità che l'opzione d'investimento subisca perdite monetarie a causa di movimenti sul mercato o a causa dell'incapacità dell'Impresa di pagarvi quanto dovuto.
Abbiamo classificato questa opzione di investimento al livello 5 su 7 che corrisponde alla classe di rischio medio-alta.
Le condizioni per il disinvestimento nei primi 4 anni sono descritte nella sezione "Per quanto tempo devo detenerlo? Posso ritirare il capitale prematuramente?".

Scenari di performance

Il possibile rimborso dipenderà dall'andamento futuro dei mercati, che è incerto e non può essere previsto con esattezza. Lo scenario sfavorevole, lo scenario moderato e lo scenario favorevole riportati sono illustrazioni basate sulla performance peggiore, la performance media e la performance migliore del prodotto negli ultimi 11 anni. Nel futuro i mercati potrebbero avere un andamento molto diverso.

Periodo di detenzione raccomandato: 6 anni
Esempio di investimento: € 10.000
Premio assicurativo: € 0

		In caso di uscita dopo 1 anno	In caso di uscita dopo 6 anni
Scenari di sopravvivenza			
Minimo	**Non esiste un rendimento minimo garantito in caso di riscatto. Potreste perdere il vostro intero investimento o parte di esso.**		
Stress	**Possibile rimborso al netto dei costi**	**€ 2.777**	**€ 1.977**
	Rendimento medio per ciascun anno	*-72,23%*	*-23,67%*
Sfavorevole	**Possibile rimborso al netto dei costi**	**€ 6.722**	**€ 9.779**
	Rendimento medio per ciascun anno	*-32,78%*	*-0,37%*
Moderato	**Possibile rimborso al netto dei costi**	**€ 10.361**	**€ 14.464**
	Rendimento medio per ciascun anno	*3,61%*	*6,34%*
Favorevole	**Possibile rimborso al netto dei costi**	**€ 13.515**	**€ 19.717**
	Rendimento medio per ciascun anno	*35,15%*	*11,98%*
Scenario di morte			
In caso di decesso dell'Assicurato	**Possibile rimborso a favore dei vostri beneficiari al netto dei costi**	**€ 10.758**	**€ 14.493**
Premio assicurativo preso nel tempo		**€ 0**	**€ 0**

Le cifre riportate comprendono tutti i costi del prodotto in quanto tale, e comprendono i costi di distribuzione del prodotto. Le cifre non tengono conto della vostra situazione fiscale personale, che può incidere anch'essa sull'importo del rimborso.
Gli scenari sono una rappresentazione dei risultati dell'investimento che ragionevolmente potranno avverarsi, in condizioni di mercato sia favorevoli sia sfavorevoli. Varieranno a seconda della performance del mercato e del momento in cui è richiesto il riscatto. Si rappresentano anche i possibili risultati in caso di decesso ipotizzando lo scenario moderato.
Lo scenario di stress indica quale potrebbe essere l'importo rimborsato in circostanze di mercato estreme.

Quali sono i costi?

Andamento dei costi nel tempo

Le tabelle mostrano gli importi prelevati dall'investimento per coprire diversi tipi di costi. Tali importi dipendono dall'entità dell'investimento, dalla durata della detenzione del prodotto e dall'andamento del prodotto. Gli importi sono qui riportati a fini illustrativi e si basano su un importo esemplificativo dell'investimento e su diversi possibili periodi di investimento. Si è ipotizzato quanto segue:
— Nel primo anno recupero dell'importo investito (rendimento annuo dello 0%). Per gli altri periodi di detenzione si è ipotizzato che il prodotto abbia la performance indicata nello scenario moderato
— 10.000 EUR di investimento.

	In caso di uscita dopo 1 anno	In caso di uscita dopo 6 anni
Costi totali	**€ 729**	**€ 2.669**
Incidenza annuale dei costi (*)	**7,29%**	**3,76% ogni anno**

(*) Dimostra come i costi riducano ogni anno il rendimento nel corso del periodo di detenzione. Ad esempio, se l'uscita avviene nel periodo di detenzione raccomandato, si prevede che il rendimento medio annuo sarà pari al 10,1% prima dei costi e al 6,34% al netto dei costi. Una parte dei costi può essere condivisa con la persona che vende il prodotto per coprire i servizi che fornisce.

Composizione dei costi

Costi una tantum di ingresso o di uscita		Incidenza annuale dei costi in caso di uscita dopo 6 anni
Costi di ingresso	Non vengono applicati costi per l'acquisizione del contratto.	**0,00%**
Costi di uscita	Si applicano costi di uscita solo se voi disinvestite nei primi 4 anni (il costo è una percentuale del capitale assicurato decrescente in base agli anni trascorsi dall'inizio del contratto). I costi di uscita sono indicati come 'N/A' nella colonna successiva in quanto non si applicano se il prodotto è conservato fino al periodo di detenzione raccomandato.	**N/A**
Costi correnti registrati ogni anno		
Commissioni di gestione e altri costi amministrativi o di esercizio	Costo percentuale sul valore del contratto investito in quote. Si tratta di una stima basata sui costi effettivi dell'ultimo anno.	**3,76%**
Costi di transazione	dallo del valore dell'investimento all'anno. Si tratta di una stima dei costi sostenuti per l'acquisto e la vendita degli investimenti sottostanti per il prodotto. L'importo effettivo varierà a seconda di quanto viene acquistato e venduto.	**0,00%**
Oneri accessori sostenuti in determinate condizioni		
Commissioni di performance	Costi percentuali in base all'eventuale maggior rendimento conseguito dal fondo esterno rispetto a un parametro di riferimento. L'importo effettivo varierà a seconda dell'andamento dell'investimento. La stima dei costi aggregati di cui sopra comprende la media degli ultimi 5 anni.	**0,00%**

Alleanza Assicurazioni S.p.A. - Sede Legale: Piazza Tre Torri 1 - 20145 Milano - Tel. +39 02 40824111 - www.alleanza.it
Capitale Sociale Euro 210.000.000,00 i.v. - Codice Fiscale e iscrizione Registro Imprese di Milano Monza Brianza Lodi n. 10908160012 - Partita IVA n. 01333550323 - Pec: alleanza@pec.alleanza.it - Società iscritta all'Albo Imprese IVASS n. 1.00178, soggetta all'attività di direzione e coordinamento di Assicurazioni Generali S.p.A. ed appartenente al Gruppo Generali, iscritto al n. 026 dell'Albo dei gruppi assicurativi

Documento contenente le informazioni specifiche

Nome del prodotto: Stile Unico di Alleanza

Opzione di investimento: Percorso 6 - Select Absolute Alpha Portfolio I H ACC EUR
Emittente: AllianceBernstein
ISIN: LU0736560011
Data del documento: 19/11/2026

Cos'è questa opzione d'investimento?

Obiettivi dell'opzione di investimento: Per le informazioni specifiche, relative ad obiettivi e politica di investimento della presente opzione di investimento, si rimanda al KID (redatto dalla Società emittente) presente sul sito della Compagnia all'indirizzo internet www.alleanza.it/investimento/stile-unico.
Investitori al dettaglio cui si intende commercializzare l'opzione di investimento: Il tipo di cliente varia a seconda del Percorso scelto. Stile Unico di Alleanza è un prodotto di investimento assicurativo, caratterizzato da percorsi rivolti a clienti retail o professionali, con un bisogno di investimento e conoscenza o esperienza almeno sui prodotti assicurativi di investimento (IBIPs) che prevedono una molteplicità di opzioni di investimento declinate sulla possibilità per il cliente di scegliere liberamente tra diversi sottostanti/combinazioni di sottostanti l'allocazione dell'investimento, e per la copertura facoltativa, che abbiano manifestato anche un bisogno di protezione. Ciascun percorso si rivolge inoltre a diverse tipologie di clienti diversificati come segue: il "Percorso d'investimento 6" è rivolto a clienti con un bisogno di investimento, che punta ad una crescita anche più che moderata del capitale, con un orizzonte temporale almeno medio (a partire da 6 anni), un profilo di rischio almeno medio alto e capacità di sostenere perdite apprezzabili del valore dell'investimento".

Quali sono i rischi e qual è il potenziale rendimento?

Indicatore di rischio

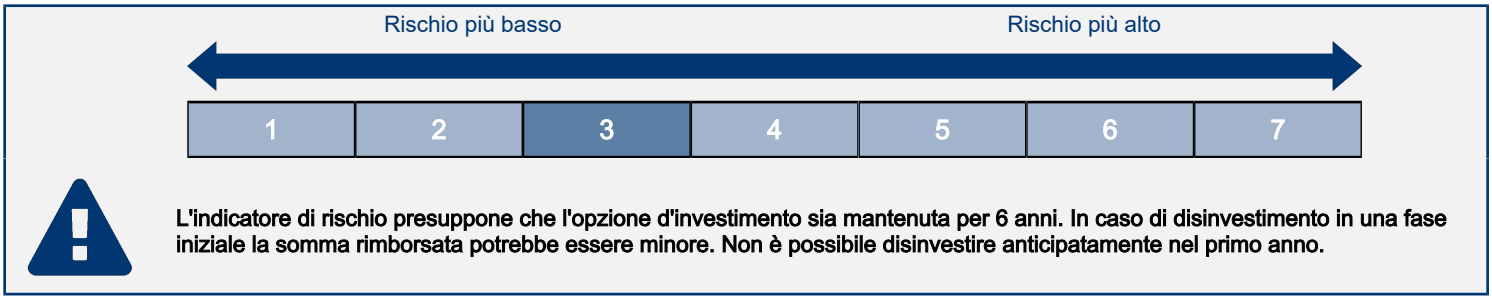

L'indicatore di rischio presuppone che l'opzione d'investimento sia mantenuta per 6 anni. In caso di disinvestimento in una fase iniziale la somma rimborsata potrebbe essere minore. Non è possibile disinvestire anticipatamente nel primo anno.

L'indicatore di rischio è un'indicazione orientativa del livello di rischio di questa opzione di investimento rispetto ad altri prodotti. Esso esprime la probabilità che l'opzione d'investimento subisca perdite monetarie a causa di movimenti sul mercato o a causa dell'incapacità dell'Impresa di pagarvi quanto dovuto.
Abbiamo classificato questa opzione di investimento al livello 3 su 7 che corrisponde alla classe di rischio medio-bassa.
Le condizioni per il disinvestimento nei primi 4 anni sono descritte nella sezione "Per quanto tempo devo detenerlo? Posso ritirare il capitale prematuramente?".

Scenari di performance

Il possibile rimborso dipenderà dall'andamento futuro dei mercati, che è incerto e non può essere previsto con esattezza. Lo scenario sfavorevole, lo scenario moderato e lo scenario favorevole riportati sono illustrazioni basate sulla performance peggiore, la performance media e la performance migliore del prodotto negli ultimi 11 anni. Nel futuro i mercati potrebbero avere un andamento molto diverso.

Periodo di detenzione raccomandato: 6 anni
Esempio di investimento: € 10.000
Premio assicurativo: € 0

		In caso di uscita dopo 1 anno	In caso di uscita dopo 6 anni
Scenari di sopravvivenza			
Minimo	**Non esiste un rendimento minimo garantito in caso di riscatto. Potreste perdere il vostro intero investimento o parte di esso.**		
Stress	**Possibile rimborso al netto dei costi**	**€ 6.514**	**€ 4.408**
	Rendimento medio per ciascun anno	*-34,86%*	*-12,76%*
Sfavorevole	**Possibile rimborso al netto dei costi**	**€ 8.269**	**€ 7.813**
	Rendimento medio per ciascun anno	*-17,31%*	*-4,03%*
Moderato	**Possibile rimborso al netto dei costi**	**€ 9.936**	**€ 11.623**
	Rendimento medio per ciascun anno	*-0,64%*	*2,54%*
Favorevole	**Possibile rimborso al netto dei costi**	**€ 11.585**	**€ 13.092**
	Rendimento medio per ciascun anno	*15,85%*	*4,59%*
Scenario di morte			
In caso di decesso dell'Assicurato	**Possibile rimborso a favore dei vostri beneficiari al netto dei costi**	**€ 10.317**	**€ 11.646**
Premio assicurativo preso nel tempo		**€ 0**	**€ 0**

Le cifre riportate comprendono tutti i costi del prodotto in quanto tale, e comprendono i costi di distribuzione del prodotto. Le cifre non tengono conto della vostra situazione fiscale personale, che può incidere anch'essa sull'importo del rimborso.
Gli scenari sono una rappresentazione dei risultati dell'investimento che ragionevolmente potranno avverarsi, in condizioni di mercato sia favorevoli sia sfavorevoli. Varieranno a seconda della performance del mercato e del momento in cui è richiesto il riscatto. Si rappresentano anche i possibili risultati in caso di decesso ipotizzando lo scenario moderato.
Lo scenario di stress indica quale potrebbe essere l'importo rimborsato in circostanze di mercato estreme.

Quali sono i costi?

Andamento dei costi nel tempo

Le tabelle mostrano gli importi prelevati dall'investimento per coprire diversi tipi di costi. Tali importi dipendono dall'entità dell'investimento, dalla durata della detenzione del prodotto e dall'andamento del prodotto. Gli importi sono qui riportati a fini illustrativi e si basano su un importo esemplificativo dell'investimento e su diversi possibili periodi di investimento. Si è ipotizzato quanto segue:
— Nel primo anno recupero dell'importo investito (rendimento annuo dello 0%). Per gli altri periodi di detenzione si è ipotizzato che il prodotto abbia la performance indicata nello scenario moderato
— 10.000 EUR di investimento.

	In caso di uscita dopo 1 anno	In caso di uscita dopo 6 anni
Costi totali	**€ 975**	**€ 3.856**
Incidenza annuale dei costi (*)	**9,75%**	**6,06% ogni anno**

(*) Dimostra come i costi riducano ogni anno il rendimento nel corso del periodo di detenzione. Ad esempio, se l'uscita avviene nel periodo di detenzione raccomandato, si prevede che il rendimento medio annuo sarà pari al 8,6% prima dei costi e al 2,54% al netto dei costi. Una parte dei costi può essere condivisa con la persona che vende il prodotto per coprire i servizi che fornisce.

Composizione dei costi

Costi una tantum di ingresso o di uscita		Incidenza annuale dei costi in caso di uscita dopo 6 anni
Costi di ingresso	Non vengono applicati costi per l'acquisizione del contratto.	**0,00%**
Costi di uscita	Si applicano costi di uscita solo se voi disinvestite nei primi 4 anni (il costo è una percentuale del capitale assicurato decrescente in base agli anni trascorsi dall'inizio del contratto). I costi di uscita sono indicati come 'N/A' nella colonna successiva in quanto non si applicano se il prodotto è conservato fino al periodo di detenzione raccomandato.	**N/A**
Costi correnti registrati ogni anno		
Commissioni di gestione e altri costi amministrativi o di esercizio	Costo percentuale sul valore del contratto investito in quote. Si tratta di una stima basata sui costi effettivi dell'ultimo anno.	**4,58%**
Costi di transazione	dallo del valore dell'investimento all'anno. Si tratta di una stima dei costi sostenuti per l'acquisto e la vendita degli investimenti sottostanti per il prodotto. L'importo effettivo varierà a seconda di quanto viene acquistato e venduto.	**0,00%**
Oneri accessori sostenuti in determinate condizioni		
Commissioni di performance	Costi percentuali in base all'eventuale maggior rendimento conseguito dal fondo esterno rispetto a un parametro di riferimento. L'importo effettivo varierà a seconda dell'andamento dell'investimento. La stima dei costi aggregati di cui sopra comprende la media degli ultimi 5 anni.	**1,48%**

Alleanza Assicurazioni S.p.A. - Sede Legale: Piazza Tre Torri 1 - 20145 Milano - Tel. +39 02 40824111 - www.alleanza.it
Capitale Sociale Euro 210.000.000,00 i.v. - Codice Fiscale e iscrizione Registro Imprese di Milano Monza Brianza Lodi n. 10908160012 - Partita IVA n. 01333550323 - Pec: alleanza@pec.alleanza.it - Società iscritta all'Albo Imprese IVASS n. 1.00178, soggetta all'attività di direzione e coordinamento di Assicurazioni Generali S.p.A. ed appartenente al Gruppo Generali, iscritto al n. 026 dell'Albo dei gruppi assicurativi

Documento contenente le informazioni specifiche

Nome del prodotto: Stile Unico di Alleanza

Opzione di investimento: Percorso 6 - US Select Equity C ACC EUR Hdg
Emittente: JPMorgan
ISIN: LU0294032106
Data del documento: 19/11/2026

Cos'è questa opzione d'investimento?

Obiettivi dell'opzione di investimento: Per le informazioni specifiche, relative ad obiettivi e politica di investimento della presente opzione di investimento, si rimanda al KID (redatto dalla Società emittente) presente sul sito della Compagnia all'indirizzo internet www.alleanza.it/investimento/stile-unico.
Investitori al dettaglio cui si intende commercializzare l'opzione di investimento: Il tipo di cliente varia a seconda del Percorso scelto. Stile Unico di Alleanza è un prodotto di investimento assicurativo, caratterizzato da percorsi rivolti a clienti retail o professionali, con un bisogno di investimento e conoscenza o esperienza almeno sui prodotti assicurativi di investimento (IBIPs) che prevedono una molteplicità di opzioni di investimento declinate sulla possibilità per il cliente di scegliere liberamente tra diversi sottostanti/combinazioni di sottostanti l'allocazione dell'investimento, e per la copertura facoltativa, che abbiano manifestato anche un bisogno di protezione. Ciascun percorso si rivolge inoltre a diverse tipologie di clienti diversificati come segue: il "Percorso d'investimento 6" è rivolto a clienti con un bisogno di investimento, che punta ad una crescita anche più che moderata del capitale, con un orizzonte temporale almeno medio (a partire da 6 anni), un profilo di rischio almeno medio alto e capacità di sostenere perdite apprezzabili del valore dell'investimento".

Quali sono i rischi e qual è il potenziale rendimento?

Indicatore di rischio

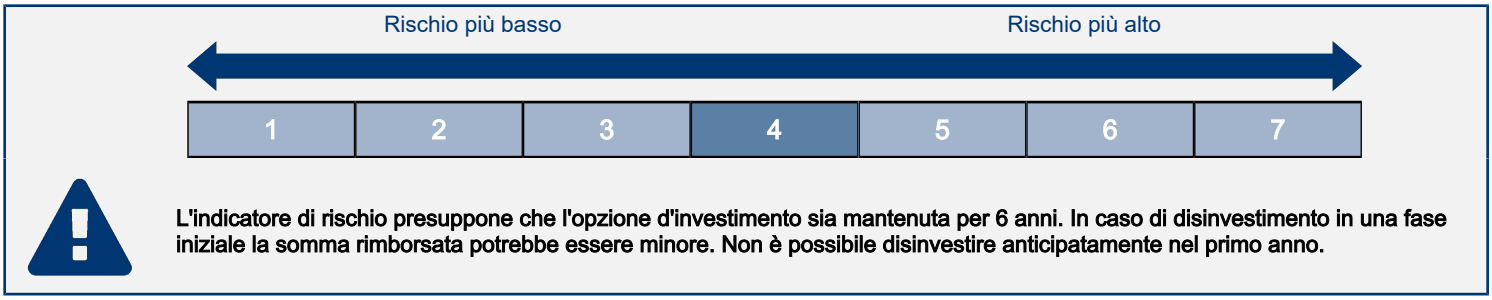

L'indicatore di rischio presuppone che l'opzione d'investimento sia mantenuta per 6 anni. In caso di disinvestimento in una fase iniziale la somma rimborsata potrebbe essere minore. Non è possibile disinvestire anticipatamente nel primo anno.

L'indicatore di rischio è un'indicazione orientativa del livello di rischio di questa opzione di investimento rispetto ad altri prodotti. Esso esprime la probabilità che l'opzione d'investimento subisca perdite monetarie a causa di movimenti sul mercato o a causa dell'incapacità dell'Impresa di pagarvi quanto dovuto.
Abbiamo classificato questa opzione di investimento al livello 4 su 7 che corrisponde alla classe di rischio media.
Le condizioni per il disinvestimento nei primi 4 anni sono descritte nella sezione "Per quanto tempo devo detenerlo? Posso ritirare il capitale prematuramente?".

Scenari di performance

Il possibile rimborso dipenderà dall'andamento futuro dei mercati, che è incerto e non può essere previsto con esattezza. Lo scenario sfavorevole, lo scenario moderato e lo scenario favorevole riportati sono illustrazioni basate sulla performance peggiore, la performance media e la performance migliore del prodotto negli ultimi 11 anni. Nel futuro i mercati potrebbero avere un andamento molto diverso.

Periodo di detenzione raccomandato: 6 anni
Esempio di investimento: € 10.000
Premio assicurativo: € 0

		In caso di uscita dopo 1 anno	In caso di uscita dopo 6 anni
Scenari di sopravvivenza			
Minimo	**Non esiste un rendimento minimo garantito in caso di riscatto. Potreste perdere il vostro intero investimento o parte di esso.**		
Stress	**Possibile rimborso al netto dei costi**	**€ 3.095**	**€ 2.244**
	Rendimento medio per ciascun anno	*-69,05%*	*-22,05%*
Sfavorevole	**Possibile rimborso al netto dei costi**	**€ 7.171**	**€ 9.147**
	Rendimento medio per ciascun anno	*-28,29%*	*-1,47%*
Moderato	**Possibile rimborso al netto dei costi**	**€ 10.657**	**€ 17.297**
	Rendimento medio per ciascun anno	*6,57%*	*9,56%*
Favorevole	**Possibile rimborso al netto dei costi**	**€ 14.886**	**€ 20.767**
	Rendimento medio per ciascun anno	*48,86%*	*12,95%*
Scenario di morte			
In caso di decesso dell'Assicurato	**Possibile rimborso a favore dei vostri beneficiari al netto dei costi**	**€ 11.066**	**€ 17.332**
Premio assicurativo preso nel tempo		**€ 0**	**€ 0**

Le cifre riportate comprendono tutti i costi del prodotto in quanto tale, e comprendono i costi di distribuzione del prodotto. Le cifre non tengono conto della vostra situazione fiscale personale, che può incidere anch'essa sull'importo del rimborso.
Gli scenari sono una rappresentazione dei risultati dell'investimento che ragionevolmente potranno avverarsi, in condizioni di mercato sia favorevoli sia sfavorevoli. Varieranno a seconda della performance del mercato e del momento in cui è richiesto il riscatto. Si rappresentano anche i possibili risultati in caso di decesso ipotizzando lo scenario moderato.
Lo scenario di stress indica quale potrebbe essere l'importo rimborsato in circostanze di mercato estreme.

Quali sono i costi?

Andamento dei costi nel tempo

Le tabelle mostrano gli importi prelevati dall'investimento per coprire diversi tipi di costi. Tali importi dipendono dall'entità dell'investimento, dalla durata della detenzione del prodotto e dall'andamento del prodotto. Gli importi sono qui riportati a fini illustrativi e si basano su un importo esemplificativo dell'investimento e su diversi possibili periodi di investimento. Si è ipotizzato quanto segue:
— Nel primo anno recupero dell'importo investito (rendimento annuo dello 0%). Per gli altri periodi di detenzione si è ipotizzato che il prodotto abbia la performance indicata nello scenario moderato
— 10.000 EUR di investimento.

	In caso di uscita dopo 1 anno	In caso di uscita dopo 6 anni
Costi totali	**€ 716**	**€ 2.813**
Incidenza annuale dei costi (*)	**7,16%**	**3,73% ogni anno**

(*) Dimostra come i costi riducano ogni anno il rendimento nel corso del periodo di detenzione. Ad esempio, se l'uscita avviene nel periodo di detenzione raccomandato, si prevede che il rendimento medio annuo sarà pari al 13,29% prima dei costi e al 9,56% al netto dei costi. Una parte dei costi può essere condivisa con la persona che vende il prodotto per coprire i servizi che fornisce.

Composizione dei costi

Costi una tantum di ingresso o di uscita		Incidenza annuale dei costi in caso di uscita dopo 6 anni
Costi di ingresso	Non vengono applicati costi per l'acquisizione del contratto.	**0,00%**
Costi di uscita	Si applicano costi di uscita solo se voi disinvestite nei primi 4 anni (il costo è una percentuale del capitale assicurato decrescente in base agli anni trascorsi dall'inizio del contratto). I costi di uscita sono indicati come 'N/A' nella colonna successiva in quanto non si applicano se il prodotto è conservato fino al periodo di detenzione raccomandato.	**N/A**
Costi correnti registrati ogni anno		
Commissioni di gestione e altri costi amministrativi o di esercizio	Costo percentuale sul valore del contratto investito in quote. Si tratta di una stima basata sui costi effettivi dell'ultimo anno.	**3,73%**
Costi di transazione	dallo del valore dell'investimento all'anno. Si tratta di una stima dei costi sostenuti per l'acquisto e la vendita degli investimenti sottostanti per il prodotto. L'importo effettivo varierà a seconda di quanto viene acquistato e venduto.	**0,00%**
Oneri accessori sostenuti in determinate condizioni		
Commissioni di performance	Costi percentuali in base all'eventuale maggior rendimento conseguito dal fondo esterno rispetto a un parametro di riferimento. L'importo effettivo varierà a seconda dell'andamento dell'investimento. La stima dei costi aggregati di cui sopra comprende la media degli ultimi 5 anni.	**0,00%**

Alleanza Assicurazioni S.p.A. - Sede Legale: Piazza Tre Torri 1 - 20145 Milano - Tel. +39 02 40824111 - www.alleanza.it
Capitale Sociale Euro 210.000.000,00 i.v. - Codice Fiscale e iscrizione Registro Imprese di Milano Monza Brianza Lodi n. 10908160012 - Partita IVA n. 01333550323 - Pec: alleanza@pec.alleanza.it - Società iscritta all'Albo Imprese IVASS n. 1.00178, soggetta all'attività di direzione e coordinamento di Assicurazioni Generali S.p.A. ed appartenente al Gruppo Generali, iscritto al n. 026 dell'Albo dei gruppi assicurativi

Documento contenente le informazioni specifiche

Nome del prodotto: Stile Unico di Alleanza

Opzione di investimento: Percorso 6 - Water I ACC EUR
Emittente: Pictet
ISIN: LU0104884605
Data del documento: 19/11/2026

Cos'è questa opzione d'investimento?

Obiettivi dell'opzione di investimento: Per le informazioni specifiche, relative ad obiettivi e politica di investimento della presente opzione di investimento, si rimanda al KID (redatto dalla Società emittente) presente sul sito della Compagnia all'indirizzo internet www.alleanza.it/investimento/stile-unico.
Investitori al dettaglio cui si intende commercializzare l'opzione di investimento: Il tipo di cliente varia a seconda del Percorso scelto. Stile Unico di Alleanza è un prodotto di investimento assicurativo, caratterizzato da percorsi rivolti a clienti retail o professionali, con un bisogno di investimento e conoscenza o esperienza almeno sui prodotti assicurativi di investimento (IBIPs) che prevedono una molteplicità di opzioni di investimento declinate sulla possibilità per il cliente di scegliere liberamente tra diversi sottostanti/combinazioni di sottostanti l'allocazione dell'investimento, e per la copertura facoltativa, che abbiano manifestato anche un bisogno di protezione. Ciascun percorso si rivolge inoltre a diverse tipologie di clienti diversificati come segue: il "Percorso d'investimento 6" è rivolto a clienti con un bisogno di investimento, che punta ad una crescita anche più che moderata del capitale, con un orizzonte temporale almeno medio (a partire da 6 anni), un profilo di rischio almeno medio alto e capacità di sostenere perdite apprezzabili del valore dell'investimento".

Quali sono i rischi e qual è il potenziale rendimento?

Indicatore di rischio

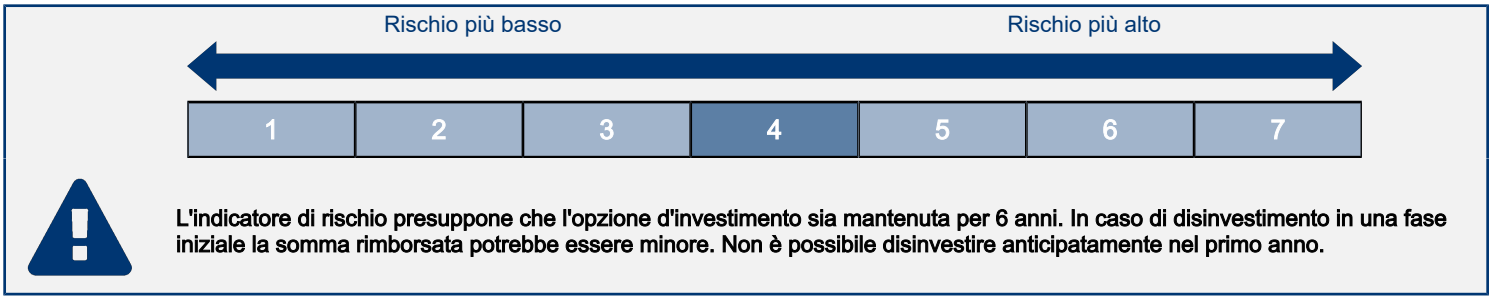

L'indicatore di rischio presuppone che l'opzione d'investimento sia mantenuta per 6 anni. In caso di disinvestimento in una fase iniziale la somma rimborsata potrebbe essere minore. Non è possibile disinvestire anticipatamente nel primo anno.

L'indicatore di rischio è un'indicazione orientativa del livello di rischio di questa opzione di investimento rispetto ad altri prodotti. Esso esprime la probabilità che l'opzione d'investimento subisca perdite monetarie a causa di movimenti sul mercato o a causa dell'incapacità dell'Impresa di pagarvi quanto dovuto.
Abbiamo classificato questa opzione di investimento al livello 4 su 7 che corrisponde alla classe di rischio media.
Le condizioni per il disinvestimento nei primi 4 anni sono descritte nella sezione "Per quanto tempo devo detenerlo? Posso ritirare il capitale prematuramente?".

Scenari di performance

Il possibile rimborso dipenderà dall'andamento futuro dei mercati, che è incerto e non può essere previsto con esattezza. Lo scenario sfavorevole, lo scenario moderato e lo scenario favorevole riportati sono illustrazioni basate sulla performance peggiore, la performance media e la performance migliore del prodotto negli ultimi 11 anni. Nel futuro i mercati potrebbero avere un andamento molto diverso.

Periodo di detenzione raccomandato: 6 anni
Esempio di investimento: € 10.000
Premio assicurativo: € 0

		In caso di uscita dopo 1 anno	In caso di uscita dopo 6 anni
Scenari di sopravvivenza			
Minimo	**Non esiste un rendimento minimo garantito in caso di riscatto. Potreste perdere il vostro intero investimento o parte di esso.**		
Stress	**Possibile rimborso al netto dei costi**	**€ 4.309**	**€ 2.887**
	Rendimento medio per ciascun anno	*-56,91%*	*-18,70%*
Sfavorevole	**Possibile rimborso al netto dei costi**	**€ 7.794**	**€ 7.614**
	Rendimento medio per ciascun anno	*-22,06%*	*-4,44%*
Moderato	**Possibile rimborso al netto dei costi**	**€ 10.128**	**€ 15.123**
	Rendimento medio per ciascun anno	*1,28%*	*7,14%*
Favorevole	**Possibile rimborso al netto dei costi**	**€ 13.283**	**€ 19.518**
	Rendimento medio per ciascun anno	*32,83%*	*11,79%*
Scenario di morte			
In caso di decesso dell'Assicurato	**Possibile rimborso a favore dei vostri beneficiari al netto dei costi**	**€ 10.516**	**€ 15.153**
Premio assicurativo preso nel tempo		**€ 0**	**€ 0**

Le cifre riportate comprendono tutti i costi del prodotto in quanto tale, e comprendono i costi di distribuzione del prodotto. Le cifre non tengono conto della vostra situazione fiscale personale, che può incidere anch'essa sull'importo del rimborso.
Gli scenari sono una rappresentazione dei risultati dell'investimento che ragionevolmente potranno avverarsi, in condizioni di mercato sia favorevoli sia sfavorevoli. Varieranno a seconda della performance del mercato e del momento in cui è richiesto il riscatto. Si rappresentano anche i possibili risultati in caso di decesso ipotizzando lo scenario moderato.
Lo scenario di stress indica quale potrebbe essere l'importo rimborsato in circostanze di mercato estreme.

Quali sono i costi?

Andamento dei costi nel tempo

Le tabelle mostrano gli importi prelevati dall'investimento per coprire diversi tipi di costi. Tali importi dipendono dall'entità dell'investimento, dalla durata della detenzione del prodotto e dall'andamento del prodotto. Gli importi sono qui riportati a fini illustrativi e si basano su un importo esemplificativo dell'investimento e su diversi possibili periodi di investimento. Si è ipotizzato quanto segue:
— Nel primo anno recupero dell'importo investito (rendimento annuo dello 0%). Per gli altri periodi di detenzione si è ipotizzato che il prodotto abbia la performance indicata nello scenario moderato
— 10.000 EUR di investimento.

	In caso di uscita dopo 1 anno	In caso di uscita dopo 6 anni
Costi totali	**€ 728**	**€ 2.703**
Incidenza annuale dei costi (*)	**7,28%**	**3,78% ogni anno**

(*) Dimostra come i costi riducano ogni anno il rendimento nel corso del periodo di detenzione. Ad esempio, se l'uscita avviene nel periodo di detenzione raccomandato, si prevede che il rendimento medio annuo sarà pari al 10,92% prima dei costi e al 7,14% al netto dei costi. Una parte dei costi può essere condivisa con la persona che vende il prodotto per coprire i servizi che fornisce.

Composizione dei costi

Costi una tantum di ingresso o di uscita		Incidenza annuale dei costi in caso di uscita dopo 6 anni
Costi di ingresso	Non vengono applicati costi per l'acquisizione del contratto.	**0,00%**
Costi di uscita	Si applicano costi di uscita solo se voi disinvestite nei primi 4 anni (il costo è una percentuale del capitale assicurato decrescente in base agli anni trascorsi dall'inizio del contratto). I costi di uscita sono indicati come 'N/A' nella colonna successiva in quanto non si applicano se il prodotto è conservato fino al periodo di detenzione raccomandato.	**N/A**
Costi correnti registrati ogni anno		
Commissioni di gestione e altri costi amministrativi o di esercizio	Costo percentuale sul valore del contratto investito in quote. Si tratta di una stima basata sui costi effettivi dell'ultimo anno.	**3,78%**
Costi di transazione	dallo del valore dell'investimento all'anno. Si tratta di una stima dei costi sostenuti per l'acquisto e la vendita degli investimenti sottostanti per il prodotto. L'importo effettivo varierà a seconda di quanto viene acquistato e venduto.	**0,00%**
Oneri accessori sostenuti in determinate condizioni		
Commissioni di performance	Costi percentuali in base all'eventuale maggior rendimento conseguito dal fondo esterno rispetto a un parametro di riferimento. L'importo effettivo varierà a seconda dell'andamento dell'investimento. La stima dei costi aggregati di cui sopra comprende la media degli ultimi 5 anni.	**0,00%**

Alleanza Assicurazioni S.p.A. - Sede Legale: Piazza Tre Torri 1 - 20145 Milano - Tel. +39 02 40824111 - www.alleanza.it
Capitale Sociale Euro 210.000.000,00 i.v. - Codice Fiscale e iscrizione Registro Imprese di Milano Monza Brianza Lodi n. 10908160012 - Partita IVA n. 01333550323 - Pec: alleanza@pec.alleanza.it - Società iscritta all'Albo Imprese IVASS n. 1.00178, soggetta all'attività di direzione e coordinamento di Assicurazioni Generali S.p.A. ed appartenente al Gruppo Generali, iscritto al n. 026 dell'Albo dei gruppi assicurativi

Documento contenente le informazioni specifiche

Nome del prodotto: Stile Unico di Alleanza

Opzione di investimento: Percorso 6 - Yis US Government Bond Z ACC EUR
Emittente: Yourindex Sicav
ISIN: LU0335989553
Data del documento: 19/11/2026

Cos'è questa opzione d'investimento?

Obiettivi dell'opzione di investimento: Per le informazioni specifiche, relative ad obiettivi e politica di investimento della presente opzione di investimento, si rimanda al KID (redatto dalla Società emittente) presente sul sito della Compagnia all'indirizzo internet www.alleanza.it/investimento/stile-unico.
Investitori al dettaglio cui si intende commercializzare l'opzione di investimento: Il tipo di cliente varia a seconda del Percorso scelto. Stile Unico di Alleanza è un prodotto di investimento assicurativo, caratterizzato da percorsi rivolti a clienti retail o professionali, con un bisogno di investimento e conoscenza o esperienza almeno sui prodotti assicurativi di investimento (IBIPs) che prevedono una molteplicità di opzioni di investimento declinate sulla possibilità per il cliente di scegliere liberamente tra diversi sottostanti/combinazioni di sottostanti l'allocazione dell'investimento, e per la copertura facoltativa, che abbiano manifestato anche un bisogno di protezione. Ciascun percorso si rivolge inoltre a diverse tipologie di clienti diversificati come segue: il "Percorso d'investimento 6" è rivolto a clienti con un bisogno di investimento, che punta ad una crescita anche più che moderata del capitale, con un orizzonte temporale almeno medio (a partire da 6 anni), un profilo di rischio almeno medio alto e capacità di sostenere perdite apprezzabili del valore dell'investimento".

Quali sono i rischi e qual è il potenziale rendimento?

Indicatore di rischio

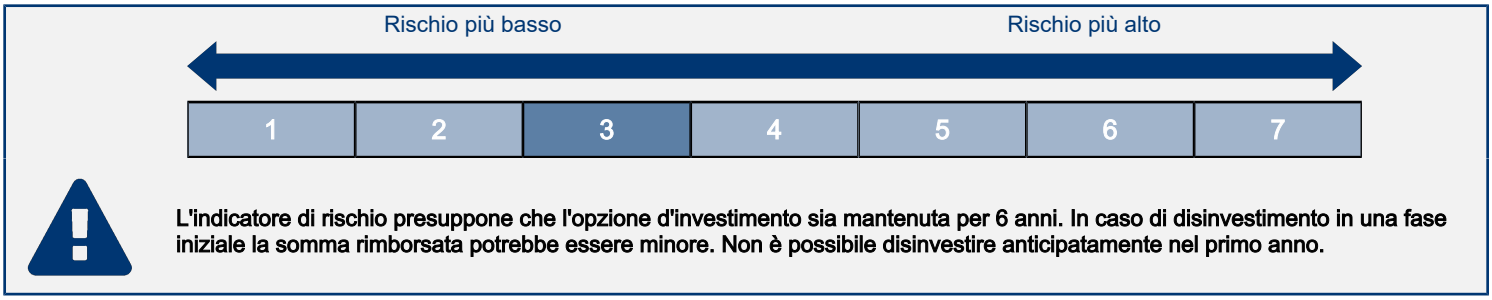

L'indicatore di rischio presuppone che l'opzione d'investimento sia mantenuta per 6 anni. In caso di disinvestimento in una fase iniziale la somma rimborsata potrebbe essere minore. Non è possibile disinvestire anticipatamente nel primo anno.

L'indicatore di rischio è un'indicazione orientativa del livello di rischio di questa opzione di investimento rispetto ad altri prodotti. Esso esprime la probabilità che l'opzione d'investimento subisca perdite monetarie a causa di movimenti sul mercato o a causa dell'incapacità dell'Impresa di pagarvi quanto dovuto.
Abbiamo classificato questa opzione di investimento al livello 3 su 7 che corrisponde alla classe di rischio medio-bassa.
Le condizioni per il disinvestimento nei primi 4 anni sono descritte nella sezione "Per quanto tempo devo detenerlo? Posso ritirare il capitale prematuramente?".

Scenari di performance

Il possibile rimborso dipenderà dall'andamento futuro dei mercati, che è incerto e non può essere previsto con esattezza. Lo scenario sfavorevole, lo scenario moderato e lo scenario favorevole riportati sono illustrazioni basate sulla performance peggiore, la performance media e la performance migliore del prodotto negli ultimi 11 anni. Nel futuro i mercati potrebbero avere un andamento molto diverso.

Periodo di detenzione raccomandato: 6 anni
Esempio di investimento: € 10.000
Premio assicurativo: € 0

		In caso di uscita dopo 1 anno	In caso di uscita dopo 6 anni
Scenari di sopravvivenza			
Minimo	**Non esiste un rendimento minimo garantito in caso di riscatto. Potreste perdere il vostro intero investimento o parte di esso.**		
Stress	**Possibile rimborso al netto dei costi**	**€ 6.471**	**€ 5.160**
	Rendimento medio per ciascun anno	*-35,29%*	*-10,44%*
Sfavorevole	**Possibile rimborso al netto dei costi**	**€ 8.144**	**€ 7.529**
	Rendimento medio per ciascun anno	*-18,56%*	*-4,62%*
Moderato	**Possibile rimborso al netto dei costi**	**€ 9.455**	**€ 9.321**
	Rendimento medio per ciascun anno	*-5,45%*	*-1,17%*
Favorevole	**Possibile rimborso al netto dei costi**	**€ 11.082**	**€ 10.282**
	Rendimento medio per ciascun anno	*10,82%*	*0,46%*
Scenario di morte			
In caso di decesso dell'Assicurato	**Possibile rimborso a favore dei vostri beneficiari al netto dei costi**	**€ 10.000**	**€ 10.000**
Premio assicurativo preso nel tempo		**€ 0**	**€ 0**

Le cifre riportate comprendono tutti i costi del prodotto in quanto tale, e comprendono i costi di distribuzione del prodotto. Le cifre non tengono conto della vostra situazione fiscale personale, che può incidere anch'essa sull'importo del rimborso.
Gli scenari sono una rappresentazione dei risultati dell'investimento che ragionevolmente potranno avverarsi, in condizioni di mercato sia favorevoli sia sfavorevoli. Varieranno a seconda della performance del mercato e del momento in cui è richiesto il riscatto. Si rappresentano anche i possibili risultati in caso di decesso ipotizzando lo scenario moderato.
Lo scenario di stress indica quale potrebbe essere l'importo rimborsato in circostanze di mercato estreme.

Quali sono i costi?

Andamento dei costi nel tempo

Le tabelle mostrano gli importi prelevati dall'investimento per coprire diversi tipi di costi. Tali importi dipendono dall'entità dell'investimento, dalla durata della detenzione del prodotto e dall'andamento del prodotto. Gli importi sono qui riportati a fini illustrativi e si basano su un importo esemplificativo dell'investimento e su diversi possibili periodi di investimento. Si è ipotizzato quanto segue:
— Nel primo anno recupero dell'importo investito (rendimento annuo dello 0%). Per gli altri periodi di detenzione si è ipotizzato che il prodotto abbia la performance indicata nello scenario moderato
— 10.000 EUR di investimento.

	In caso di uscita dopo 1 anno	In caso di uscita dopo 6 anni
Costi totali	**€ 639**	**€ 1.513**
Incidenza annuale dei costi (*)	**6,39%**	**2,63% ogni anno**

(*) Dimostra come i costi riducano ogni anno il rendimento nel corso del periodo di detenzione. Ad esempio, se l'uscita avviene nel periodo di detenzione raccomandato, si prevede che il rendimento medio annuo sarà pari al 1,46% prima dei costi e al -1,17% al netto dei costi. Una parte dei costi può essere condivisa con la persona che vende il prodotto per coprire i servizi che fornisce.

Composizione dei costi

Costi una tantum di ingresso o di uscita		Incidenza annuale dei costi in caso di uscita dopo 6 anni
Costi di ingresso	Non vengono applicati costi per l'acquisizione del contratto.	**0,00%**
Costi di uscita	Si applicano costi di uscita solo se voi disinvestite nei primi 4 anni (il costo è una percentuale del capitale assicurato decrescente in base agli anni trascorsi dall'inizio del contratto). I costi di uscita sono indicati come 'N/A' nella colonna successiva in quanto non si applicano se il prodotto è conservato fino al periodo di detenzione raccomandato.	**N/A**
Costi correnti registrati ogni anno		
Commissioni di gestione e altri costi amministrativi o di esercizio	Costo percentuale sul valore del contratto investito in quote. Si tratta di una stima basata sui costi effettivi dell'ultimo anno.	**2,63%**
Costi di transazione	dallo del valore dell'investimento all'anno. Si tratta di una stima dei costi sostenuti per l'acquisto e la vendita degli investimenti sottostanti per il prodotto. L'importo effettivo varierà a seconda di quanto viene acquistato e venduto.	**0,00%**
Oneri accessori sostenuti in determinate condizioni		
Commissioni di performance	Costi percentuali in base all'eventuale maggior rendimento conseguito dal fondo esterno rispetto a un parametro di riferimento. L'importo effettivo varierà a seconda dell'andamento dell'investimento. La stima dei costi aggregati di cui sopra comprende la media degli ultimi 5 anni.	**0,00%**

Alleanza Assicurazioni S.p.A. - Sede Legale: Piazza Tre Torri 1 - 20145 Milano - Tel. +39 02 40824111 - www.alleanza.it
Capitale Sociale Euro 210.000.000,00 i.v. - Codice Fiscale e iscrizione Registro Imprese di Milano Monza Brianza Lodi n. 10908160012 - Partita IVA n. 01333550323 - Pec: alleanza@pec.alleanza.it - Società iscritta all'Albo Imprese IVASS n. 1.00178, soggetta all'attività di direzione e coordinamento di Assicurazioni Generali S.p.A. ed appartenente al Gruppo Generali, iscritto al n. 026 dell'Albo dei gruppi assicurativi