

Relazione sulla solvibilità  
e condizione finanziaria  
**2020**



<b>Introduzione.....</b>	<b>4</b>
<b>Sintesi.....</b>	<b>5</b>
<b>A. Attività e Risultati.....</b>	<b>15</b>
A.1. ATTIVITA'.....	15
A.2. RISULTATO DELL' attività' di SOTTOSCRIZIONE.....	18
A.3. RISULTATO DELL'ATTIVITA' DI INVESTIMENTO.....	22
A.4. Altre componenti di risultato.....	27
A.5. altre informazioni.....	27
<b>B. Sistema di Governance.....</b>	<b>31</b>
B.1. Informazioni generali sul sistema di governance.....	31
B.2. Requisiti di competenza e onorabilità.....	38
B.3. Sistema di gestione del rischio, compresa la valutazione interna del rischio e della solvibilità.....	41
B.4. Internal control system.....	45
B.5. FUNZIONE DI INTERNAL AUDIT.....	48
B.6. FUNZIONE ATTUARIALE.....	49
B.7. ESTERNALIZZAZIONI.....	50
B.8. Altre informazioni.....	51
<b>C. Profilo di Rischio.....</b>	<b>53</b>
C.1. Rischi di sottoscrizione.....	53
C.2. Rischi Finanziari.....	55
C.3. Rischio di Credito.....	59
C.4. Rischio di Liquidità.....	60
C.5. Rischi Operativi.....	61
C.6. Altri rischi.....	63
C.7. Altre informazioni.....	64
<b>D. Informazioni sulla valutazione ai fini di solvibilità.....</b>	<b>67</b>
D.1. ATTIVITA'.....	70
D.2. Riserve tecniche.....	74
D.3. ALTRE PASSIVITA'.....	79
D.4. Metodi alternativi di valutazione.....	85
D.5. Altre informazioni.....	85
<b>E. Gestione del capitale.....</b>	<b>86</b>
E.1. Fondi Propri.....	86
E.2. Requisito Patrimoniale di Solvibilità e Requisito Patrimoniale Minimo.....	92
E.3. Utilizzo del sotto-modulo del rischio azionario basato sulla durata nel calcolo del requisito patrimoniale di solvibilità.....	93
E.4. Differenze tra la formula standard e il modello interno utilizzato.....	93
E.5. Inosservanza del requisito patrimoniale minimo e inosservanza del requisito patrimoniale di solvibilità.....	95
E.6. Altre informazioni.....	95
<b>Glossario.....</b>	<b>96</b>
<b>Allegati.....</b>	<b>98</b>
<b>Relazione della Società di Revisione</b>	

# Introduzione

La presente “Relazione relativa alla solvibilità e alla condizione finanziaria” costituisce l’informativa annuale di Alleanza Assicurazioni per l’esercizio 2020, redatta sulla base delle disposizioni di cui al Capo XII del Regolamento Delegato (UE) n. 2015/35 (d’ora in poi Regolamento Delegato), come modificato dal Regolamento Delegato UE 2019/981, che integra la Direttiva n. 2009/138/CE in materia di Solvency II (d’ora in poi Direttiva).

Tale relazione contiene gli elementi informativi richiesti dal Regolamento IVASS n. 33 del 6 dicembre 2016, ed è coerente con le disposizioni di cui al Decreto Legislativo 7 settembre 2005 n. 209 (Codice delle Assicurazioni Private o CAP), come novellato dal Decreto Legislativo 12 maggio 2015 n.74, contenente i principi generali per la valutazione degli attivi e delle passività per i fini di vigilanza. Inoltre, sono stati presi in considerazione gli aspetti evidenziati dall’IVASS nella lettera al mercato del 28 marzo 2018.

La presente relazione riporta anche l’informativa sul sistema di governo societario individuato in applicazione del principio di proporzionalità sulla base del Regolamento IVASS n. 38 del 3 luglio 2018 ed in considerazione del processo di autovalutazione condotto sulla base dei parametri di classificazione di cui alla lettera IVASS al mercato del 5 luglio 2018.

La presente relazione riporta anche la nuova informativa sul sistema di governo societario adottato, prevista dal Regolamento IVASS n.38 del 3 luglio 2018, nonché dalla lettera al mercato del 5 luglio 2018.

Sono riportate nella sezione Sintesi le informazioni sostanziali della presente relazione, come previste dall’articolo 292 del Regolamento Delegato e dal documento EIOPA – Bos/17-310 del 18 dicembre 2017.

Il documento riflette le indicazioni contenute nella *Supervisory Reporting and Public Disclosure Policy*. Tale politica individua ruoli, responsabilità e processi per identificare, valutare, gestire e monitorare le informazioni quantitative e qualitative oggetto di informativa al pubblico.

Sono allegati alla presente Relazione tutti i modelli di informazioni quantitative (QRTs) previsti dall’articolo 4 del Regolamento di Esecuzione (UE) 2015/2452, come modificato dal Regolamento di Esecuzione (UE) 2017/2190 e dal Regolamento di Esecuzione (UE) 2018/1843. Inoltre tali modelli sono coerenti con le indicazioni disposte da IVASS nella lettera al mercato del 18 dicembre 2018.

La Compagnia è autorizzata dal 2016, ad utilizzare un modello interno per il calcolo del requisito patrimoniale di solvibilità; pertanto, l’informativa quantitativa (Quantitative Reporting Template - QRTs) e la presente relazione sono state redatte coerentemente con il modello adottato.

Le cifre che esprimono importi monetari sono indicate in migliaia di unità di euro, salvo dove diversamente indicato, che rappresenta la valuta funzionale nella quale opera Alleanza Assicurazioni; gli importi sono arrotondati alla prima cifra decimale, a meno che diversamente indicato, con la conseguenza che la somma degli importi arrotondati potrebbe non in tutti i casi coincidere con il totale arrotondato.

La Società intrattiene in modo sistematico rapporti in valuta estera ed utilizza la contabilità plurimonetaria, avvalendosi delle disposizioni di cui all’articolo 89 comma 2 del CAP. Tutte le poste in valuta sono convertite in euro ai cambi del 31 dicembre 2020, coerentemente con i rapporti di cambio applicati nel Bilancio d’esercizio 2020 della Compagnia.

Ai sensi dell’articolo 55 della Direttiva, la “Relazione sulla solvibilità e alla condizione finanziaria” di Alleanza Assicurazioni è stata approvata dal Consiglio di Amministrazione della Società il 19 marzo 2021.

Le sezioni D “Informazioni sulla valutazione ai fini di solvibilità”, E.1 “Fondi propri” ed E.2 “Requisito patrimoniale di solvibilità e requisito patrimoniale minimo” sono state oggetto di attività di revisione da parte della società EY S.p.A., incaricata della revisione legale fino al 2021, ai sensi dell’articolo 47-septies, comma 7 del CAP e del Regolamento IVASS n. 42 del 2 agosto 2018. Si segnala che la presente relazione è stata consegnata alla società di revisione nei tempi stabiliti dall’art.10 del Regolamento sopra citato.

Tale relazione è pubblicata sul sito internet della Compagnia [www.alleanza.it](http://www.alleanza.it), nella sezione “Note Legali”, nonché è disponibile tramite il sito della Capogruppo, Assicurazioni Generali, [www.generalicom.com](http://www.generalicom.com).

# Sintesi

La presente relazione riporta le informazioni sostanziali di Alleanza Assicurazioni, come previste dall'articolo 292 del Regolamento Delegato e dal documento EIOPA – Bos/17-310 del 18 dicembre 2018, in merito:

- alla strategia e al modello di business della Compagnia;
- alle attività e ai risultati nel periodo di riferimento;
- al sistema di *governance*;
- al profilo di rischio;
- alla valutazione ai fini della solvibilità delle attività e delle passività, redatta conformemente ai principi di cui agli articoli da 75 a 86 della Direttiva, nonché secondo quanto integrato dal Regolamento Delegato e nel Regolamento IVASS n. 18/2016 e n. 34/2017 con una spiegazione qualitativa delle principali differenze rispetto ai valori desumibili dal bilancio d'esercizio;
- alla gestione del capitale, che comprende l'informativa in merito al requisito patrimoniale di solvibilità, al requisito patrimoniale minimo, nonché ai fondi propri ammissibili a copertura.

Il periodo di riferimento della presente relazione è l'esercizio dal 1° gennaio al 31 dicembre 2020.

## LA STRATEGIA E IL MODELLO DI BUSINESS

A due anni dal lancio del Piano Strategico di Gruppo 2019 – 2021, Alleanza sta mantenendo gli impegni assunti con tutti gli stakeholder, nonostante il Gruppo stia affrontando la più grave crisi globale del dopoguerra, facendo leva sui propri punti di forza: l'esecuzione disciplinata della strategia, il focus sull'eccellenza tecnica e una forte rete distributiva. Le linee guida in Alleanza per l'attuazione del Piano Strategico nel 2021 sono dunque rimaste inalterate, pur se adattate al difficile contesto che la Compagnia si trova ad affrontare.

Per quanto concerne le previsioni sul quadro economico, le prospettive permangono altamente incerte soprattutto a causa della pandemia ancora in corso. La rapida diffusione del Coronavirus (Covid-19) nel 2020 è diventata una delle maggiori sfide a livello globale degli ultimi decenni. L'Italia è stata la prima nazione europea ad essere colpita dal virus ad inizio di marzo e ha adottato tempestive misure di lockdown necessarie ad abbattere la curva dei contagi ed a evitare il collasso del sistema sanitario.

Il rischio pandemico è un evento incluso nel catalogo dei rischi operativi del Gruppo Generali e di Alleanza e che può seriamente compromettere la continuità del business aziendale e, come tale, è oggetto di continua valutazione, mitigazione e monitoraggio. L'evento pandemico in corso, derivante dalla diffusione del Coronavirus, ha incrementato, in maniera più o meno significativa, l'esposizione ad alcuni rischi che impattano diverse componenti: le persone, i processi, i sistemi informativi e, chiaramente, l'ambiente esterno.

Con riferimento al settore assicurativo, l'incertezza legata alla durata della pandemia e alle sue conseguenze economiche (soprattutto in termini di prospettive del mercato del lavoro) ha accresciuto l'avversione al rischio delle famiglie, portandole ad essere molto più caute nei consumi. Nel segmento Vita, la linea risparmio ha evidenziato una contrazione della nuova produzione e con riferimento alle polizze puro rischio e malattia, si è registrato un crescente interesse per soluzioni assicurative a protezione dei singoli e delle famiglie. Nel segmento Danni, nei rami non auto si è osservato un calo della propensione alla spesa dei clienti e alla capacità di fare acquisti.

Sulla base di tale scenario, lo sviluppo della strategia di Alleanza, fermi restando i pilastri del piano triennale definiti lo scorso anno, prevede un aggiornamento rolling delle previsioni per il triennio e procede anche nel 2021 cogliendo alcune opportunità presenti sul mercato, nella consapevolezza di doversi confrontare con la permanenza di una situazione di tassi bassi riferita al ramo Vita e con competitors con piani molto aggressivi focalizzati sul segmento Danni Non Auto (Salute). Le linee guida strategiche utilizzate per il 2022 e 2023 saranno oggetto di revisione a seguito del nuovo piano triennale 2022-2024 in corrispondenza con quello del Gruppo. La strategia di Alleanza "Partner di Vita delle Persone" inserita nell'ambito più ampio di quella del Gruppo, si pone in continuità con quella prevista per il periodo 2019-2021 e, in linea con l'ambizione di essere Life Partner, anche nel 2021, a causa della pandemia ancora in corso proseguirà a mantenere le misure a sostegno dei propri dipendenti e collaboratori, dei clienti e delle comunità di riferimento.

Attraverso la continuazione del programma di semplificazione e di investimenti in innovazione, la Compagnia sta procedendo nel processo di trasformazione per offrire la miglior customer experience: un modello distributivo agile e ad alto valore consulenziale che offre al cliente soluzioni a 360° per una scelta completa e responsabile.

In un contesto caratterizzato dalla sopra menzionata situazione economica, la Compagnia, coerentemente alla strategia del Gruppo, proseguirà quindi anche nel 2021 l'esecuzione disciplinata del piano strategico.

In particolare, la nuova produzione continua ad essere focalizzata sullo sviluppo selettivo di alcune linee di business, quali la protection Vita e Danni, in quanto centrali e direttamente correlate alla strategia del gruppo di posizionarsi come "Partner di Vita": in tale ambito si innestano le iniziative dedicate allo sviluppo delle garanzie di puro rischio, espressamente costruite per offrire garanzie al cliente sia sotto forma di tutele temporanee caso morte che garanzie LTC di assistenza di lungo periodo; nella gestione Danni (non Auto) si prevede uno sviluppo della produzione in ambito "salute", con conseguente incremento del fatturato principalmente nelle coperture Infortuni e Malattia.

Fermi restando i pilastri della strategia definiti lo scorso anno, anche nel 2021 la delivery del Piano Strategico Triennale per Alleanza si determina nel segno di proporsi con convinzione quale "Alleata per la Vita", mediante uno stile distintivo, unico e riconoscibile, capace di "creare meraviglia", tanto da far vivere al cliente esperienze memorabili che meritano di essere raccontate, grazie ad una consulenza di alto valore, una tecnologia digitale avanzata e, infine, ad un tocco personale.

Questo modello vede i consulenti Alleanza protagonisti della "relazione aumentata" con il cliente, attraverso un "Behavioral Model" della forza vendita (ovvero un programma innovativo e strutturato per definire il «Behavioral Role Model» della Rete e garantire i più alti standard di Human & Caring Experience in tutti i punti di contatto, in modo da rendere ogni interazione "memorabile") e con il supporto degli specialisti della qualità del servizio (mediante re-skilling delle persone dai processi amministrativi «old style» verso attività di interazione con il cliente ad alto valore aggiunto).

Il main stream della strategia di Alleanza continua quindi ad essere costituito da un "modello di relazione distintivo", capace di coniugare tecnologia (high tech) e relazione (high touch), da realizzare mediante sia il rafforzamento del modello consulenziale (superior customer service) sia con la spinta sul digitale (full digital transformation).

Essere "partner di vita" delle persone comporta, come evidenziato, l'obiettivo di un aumento della soddisfazione dei clienti e, conseguentemente, una maggiore produttività della rete di vendita ed una crescita della Compagnia, sia in termini di premi che di risultati economici, e in quest'ambito la pandemia ha costretto ad accelerare ulteriormente i processi di digitalizzazione, di vendita a distanza e di interazione con i social media, modificando anche i modelli di relazione.

In questo contesto, le azioni che la Compagnia ha individuato per continuare a perseguire tale obiettivo, proseguono ad essere declinate in sei linee strategiche di sviluppo:

- i) la nuova generazione di offerta integrata;
- ii) il focus sul cliente;
- iii) l'apertura alle partnership e agli ecosistemi connessi;
- iv) l'ottimizzazione finanziaria;
- v) la consulenza di valore;
- vi) l'evoluzione del modello operativo,

cercando anche di sfruttare le potenzialità sia dei servizi assicurativi venduti in abbinamento (c.s. "bundle"), sia delle opportunità offerte dalla normativa IDD che sta portando ad un aumento del livello di professionalità e di consulenza della rete. L'omnicanalità resta e sarà comunque alla base dell'evoluzione digitale del futuro: la digitalizzazione va sfruttata come una leva per potenziare e amplificare le capacità della forza di vendita della rete distributiva. A tal proposito, per la rete di vendita è prevista l'ulteriore implementazione dello sviluppo delle seguenti aree:

- piena adozione di strumenti digitali e diffusione del modello di consulenza remota per raccogliere in modo più strutturato le esigenze dei clienti e suggerire le migliori soluzioni possibili;
- supporto alla rete distributiva nella gestione al cambiamento che accompagna i consulenti in un percorso graduale, verso una sempre maggiore consapevolezza dei benefici della trasformazione digitale;

- potenziamento della presenza e della visibilità degli agenti e collaboratori sui social e sul web, tramite ad esempio pubblicazione di contenuti rilevanti per la propria clientela

Per quanto riguarda le stime dei risultati della Compagnia, per il 2021 nel comparto Vita si prevede uno sviluppo della nuova produzione, grazie ad un'offerta sempre più focalizzata su prodotti ibridi e sull'incremento della protezione, con conseguente incremento in termini di fatturato e di crescita dei volumi di prodotti linked e protection. Nel comparto Danni nel 2021 si stima uno sviluppo della produzione, sostanzialmente trainata dal prodotto "Semplice" e da un arricchimento dell'offerta, con conseguente incremento del fatturato. I volumi relativi ai Premi Lordi Contabilizzati sia Vita che Danni, stimati per il biennio 2022-2023 si confermano in tendenza con le azioni strategiche definite dal piano in corso.

Per quanto concerne la gestione finanziaria, la strategia di allocazione degli investimenti continua ad essere guidata dalla coerenza con le passività e dagli obiettivi di redditività e solvibilità. Il contesto di incertezza dovuto al Covid-19, i vincoli del sistema regolamentare e il persistere di bassi tassi d'interesse rendono essenziale una gestione degli attivi molto rigorosa e attenta alla coerenza con i passivi. In particolare, il matching a lungo termine dei passivi viene conseguito soprattutto attraverso titoli governativi di elevato standing creditizio. La prudenza degli investimenti nel settore azionario è resa ancor più stringente in questo periodo di volatilità di tali mercati. La diversificazione geografica e l'attenzione selettiva a investimenti alternativi (Private Equity e Private Debt) e ai real asset (investimenti immobiliari e/o Infrastrutturali indiretti) continuano ad essere elementi importanti nell'attuale attività d'investimento, volta a contenere i rischi di portafoglio e sostenere la redditività corrente. Si prosegue nello sviluppo della piattaforma multi-boutique di asset manager assicurativi con la finalità di potenziare la capacità di investimento in tali settori di mercato. Si sta inoltre ulteriormente integrando nel processo di allocazione strategica degli investimenti le tematiche ESG (Environmental, Social and Governance), con un particolare focus sul cambiamento climatico, favorendo l'esposizione ad imprese con un minor impatto in termini di emissioni fossili e che operano per uno sviluppo sostenibile, sia ambientale che sociale.

In continuità con quanto svolto nell'esercizio 2020, relativamente alla gestione degli effetti della pandemia, nell'ambito delle misure prese da Alleanza e dal Gruppo, il primo obiettivo rimane quello di preservare la salute di tutte le persone, in qualsiasi ruolo aziendale (direzione, reti, etc ...) e in qualsiasi zona geografica, consolidando le misure di sicurezza più adeguate già messe in campo in tutte le sedi e nei presidi sul territorio. Continua ad essere in vigore una serie di misure tra cui la sanificazione delle postazioni di lavoro nelle sedi con particolari necessità, la flessibilità nella gestione oraria e delle presenze, sia mediante lo smart working che mediante l'utilizzo delle ferie, in un'ottica di massima estensione della possibilità di remotizzare le attività. Le misure adottate hanno consentito e consentiranno la continuità in sicurezza dell'attività in stretto collegamento con le determinazioni delle Autorità Sanitarie. Permane uno stretto collegamento con la rete distributiva su tutto il territorio nazionale per offrire assistenza e garantire il servizio ai clienti: si prosegue ad intervenire per supportare situazioni di disagio dei clienti, mantenendo fede alla promessa di servizio fatta quando sono state stipulate le polizze.

Seppure tali iniziative abbiano un impatto sulla base costi e sui risultati nel breve termine, l'impegno della Compagnia continuerà in quanto il benessere e la sicurezza degli stakeholder sono da sempre considerati in Alleanza un investimento per il futuro.

## DATI SIGNIFICATIVI DELLA COMPAGNIA

### SOLVENCY II RATIO

### FONDI PROPRI

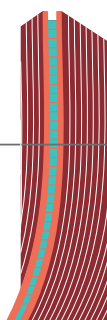
265%

€ 5.199 mln

### SCR

### MCR

€ 1.964 mln



€ 884 mln

### INVESTIMENTI

### RISERVE TECNICHE

+3,5%

+7,3%

€ 37.185 mln

€ 34.843 mln

### LE NOSTRE PERSONE

### I NOSTRI CLIENTI

4.194 dipendenti

oltre 1,9 mln di clienti

(compresi i distacchi)

8.412 non dipendenti

oltre 3,1 mln di polizze



Raccolta premi e raccolta netta in diminuzione, per effetto della minor produzione a premio annuo e ricorrente.

**PREMI LORDI EMESSI**

**RACCOLTA NETTA**

**RISULTATO DELLA GESTIONE TECNICA**

-1%

-16%

+10%

€ 5.570 mln

€ 1.587 mln

€ 208 mln



**Danni**

COR in lieve diminuzione, come conseguenza dei maggiori costi di acquisizione relativi all'aumento della raccolta premi.

Il risultato della gestione tecnica in aumento grazie all'andamento del volume dei compensato da un lieve aumento dell'expense ratio.

**PREMI LORDI EMESSI  
TECNICA**

**COR**

**RISULTATO DELLA GESTIONE**

+42%

-0,5 p.p

+4%

€ 63 mln

86,0%

€ 6 mln

**PREMI LORDI EMESSI VITA E DANNI**

**RISULTATO DELLA GESTIONE TECNICA VITA E DANNI**

-0,3%

+10%

€ 5.633 mln

€ 214 mln



## ATTIVITA' E RISULTATI (SEZIONE A)

Alleanza Assicurazioni S.p.A. (Società o Compagnia) è una società avente ad oggetto l'esercizio, in Italia, delle assicurazioni e riassicurazioni nei rami vita e danni.

Alleanza Assicurazioni è controllata al 100% da Generali Italia (d'ora in poi Capogruppo), ed è sottoposta all'attività di direzione e coordinamento dell'azionista unico Assicurazioni Generali S.p.A.

Nel Vita, le principali aree di attività riguardano quelle relative a polizze rivalutabili e quelle di tipo Unit Linked. L'operatività nell'assicurazione Danni è invece afferente in particolare alle aree di attività, incendio e altri danni ai beni, responsabilità civile generale ed infortuni e malattie.

Il portafoglio del lavoro diretto ha totalizzato premi per 5.632.648 migliaia (-0,3% rispetto al 2019).

Nei dati significativi della Società, sono riepilogati i principali indicatori di performance relativi al risultato dell'attività di sottoscrizione nelle sezioni Vita e Danni.

Il risultato dell'attività di investimento comprende il risultato della gestione finanziaria ordinaria e straordinaria, quest'ultima inerente i profitti netti da realizzo sugli investimenti durevoli. Nel 2020 la Compagnia ha registrato una significativa riduzione del risultato finanziario complessivo che nel totale è stato pari a 262.772 migliaia (480.594 migliaia nel 2019), al netto degli interessi tecnici assegnati al ramo vita.

Il risultato finanziario ordinario si è attestato a 980.604 migliaia (-35% in confronto al 2019), di cui 779.010 migliaia relativi agli investimenti di classe C e 201.594 migliaia relativi agli investimenti di classe D.

Per ulteriori dettagli sul risultato dell'attività di investimento si rinvia al capitolo A.3 della presente relazione.

Gli altri elementi che hanno contribuito alla formazione del risultato netto 2020 della Compagnia sono gli altri proventi e oneri, nonché le imposte sul reddito dell'esercizio calcolate coerentemente alle disposizioni della normativa italiana per i bilanci redatti secondo i principi contabili nazionali.

Gli altri proventi e oneri ordinari e straordinari ammontano a -204.490 migliaia.

Si riportano di seguito gli eventi significativi avvenuti nel corso dell'esercizio 2020 che rappresentano fatti significativi relativi all'attività o di altra natura, verificatisi nel periodo di riferimento, che hanno avuto impatto sostanziale sulla Società.

## EVENTI SIGNIFICATIVI 2020

Si riportano di seguito gli eventi rilevanti avvenuti nel corso del 2020:

### Nel mese di GENNAIO

- Agenti del cambiamento – 11° edizione: importante momento di confronto manageriale dedicato agli Agenti, articolato in diverse tappe che hanno attraversato l'Italia.

### Nel mese di FEBBRAIO

- Convention "Il senso della meraviglia" : tenutasi a Genova e in live streaming disponibile per tutta la Rete. Incontro annuale con la Rete di Vendita per condividere risultati, sfide e obiettivi dell'anno;
- Lancio del "Programma Nazionale di Educazione Finanziaria e Piano Nazionale Previdenza e Protezione": Alleanza lancia il "Programma Nazionale di Educazione finanziaria 2020" per diffondere maggiore consapevolezza su risparmio, investimento, previdenza e protezione tra le famiglie italiane.

### Nel mese di MARZO

- Il Roadshow diventa Webshow → <https://www.facebook.com/169013663273776/videos/1070143120045231>;

- Alleanza prima tra le 15 più importanti gestioni assicurative in termini di patrimonio. Nel 2019 le nostre gestioni separate registrano rendimenti lordi superiori ai principali concorrenti sul mercato: Euro San Giorgio segna un rendimento del 3,30%.  
→ <https://www.facebook.com/alleanzassicurazionispa/photos/1154822361359563>;
- Campagna “#DistantiMaVicini” durante l'emergenza Covid-19 (nuove coperture assicurative per il coronavirus, digitalizzazione e remotizzazione della rete, teleconsulto medico gratuito) ;
- Organizzazione di eventi online, anche all'interno dell'adesione al Mese dell'Educazione Finanziaria (protection day, previdenza day, investment day).

#### Nel mese di APRILE

- Lancio nuovo prodotto PerSempre #PerSempre, dedicato a chi vuole proteggere se stesso e la propria famiglia. Il nuovo nato in casa Alleanza offre un supporto economico per persone non più autosufficienti in seguito ad un grave infortunio o malattia, o per chi se ne prende cura #ProteggiChiAmi;
- LANCIO COME NOI – Nuova intranet aziendale. La nuova Intranet aziendale sostituisce la vecchia piattaforma Live ormai obsoleta. Come Noi è una piattaforma innovativa che consente di comunicare più agevolmente e in modo migliore con la Rete di Vendita Alleanza.

#### Nel mese di MAGGIO

Progetto FattiAvanti (campagna recruiting, organizzazione job talk). Evento in streaming dal titolo “Mettersi in gioco post lockdown: professioni e competenze” con la di Davide Passero, AD di Alleanza, Marcello Albergoni, Country Manager di LinkedIn Italia e Francesco Rossi, Senior Partner di Praxi.

#### Nel mese di GIUGNO

- Consegna premio contest Alleanti per la famiglia: →  
<https://www.facebook.com/169013663273776/videos/330242288330156>.

#### Nel mese di LUGLIO

- Lancio nuovo prodotto Gamma Evergreen : Per continuare ad affiancare al meglio il cliente e rispondere alle sue esigenze. È nata la gamma Evergreen con le soluzioni di risparmio e investimento #SmartEvergreen e #ValoreEvergreen;
- Partnership con WWF e creazione Bosco Evergreen.

#### Nel mese di SETTEMBRE

- PerAmore : Alleanza amplia l'offerta Vita con la nuova soluzione #PerAmore 'PerAmore' pensata per le famiglie per fare fronte al "nuovo contesto di incertezza causato dal Covid-19". PerAmore si pone infatti l'obiettivo di alleviare le difficoltà delle famiglie supportandole concretamente tramite l'erogazione di un capitale per permettergli di affrontare il futuro con serenità.

#### Nel mese di OTTOBRE

- Progetto FattiAvanti (campagna recruiting, organizzazione 2° job talk) Job Talk Alleanza, LinkedIn, Microsoft e Mediaset insieme per confrontarsi sulle prospettive di lavoro oggi, tra #sostenibilità e #gendergap;
- 122 anni di Alleanza: → <https://www.facebook.com/169013663273776/videos/332874084669965>;
- Personalmente Digital Tour : Dal 22 ottobre parte il tour dell'Amministratore Delegato Davide Passero che coinvolgerà Agenti e Account di ogni Regione. Un momento per incontrarsi e confrontarsi su quanto è accaduto in questi mesi e per riflettere insieme su cosa ci aspetterà nel prossimo esercizio;
- Media Brief del 15/10: titoli stampa – vengono lanciate le 4 leve strategiche di Alleanza per la ripresa sostenibile del Paese: EDUCAZIONE FINANZIARIA – CONSULENZA DI VALORE – CRESCITA DELLA RETE- NUOVA GENERAZIONE DI OFFERTA.

#### Nel mese di NOVEMBRE

- Award : Vittoria in premi di settore (Health&Medmal Insurance Awards). Per la completezza del prodotto LTC PER SEMPRE;

- STILE ALLEANZA, LA NOSTRA PIATTAFORMA MERAVIGLIA : On line la piattaforma dedicata ai contenuti del Progetto Meraviglia;
- Award : Riconoscimento per la Customer Esperienze 2020) Alleanza premiata da CMMC.

#### Nel mese di DICEMBRE

- Campagna di Natale : Video messaggio di auguri da parte dell'Amministratore Delegato di Alleanza. Il video è stato condiviso dalla Rete di Vendita Alleanza tramite apposito tool.

## **SISTEMA DI GOVERNANCE (SEZIONE B)**

La Società si è dotata di un sistema di governance che comprende: un sistema di governo societario conforme al modello c.d. tradizionale, basato sulla presenza dell'assemblea dei soci, di un consiglio di amministrazione – che ha delegato parte dei suoi poteri ad un Amministratore Delegato, Direttore Generale - e di un Collegio Sindacale, di un sistema di controllo interno e gestione dei rischi nonché di regole in materia di requisiti di competenza, onorabilità e professionalità (Fit&Proper) e di esternalizzazione. Tale sistema è articolato in modo coerente a quello definito a livello di Gruppo.

Il sistema di controllo interno e di gestione dei rischi adottato dalla Società si caratterizza per la presenza di tre Linee di Difesa: la prima è composta dalle funzioni operative, la seconda comprende le Funzioni Fondamentali (Risk Management, Compliance e Funzione Attuariale) nonché la Funzione Anti Financial Crime, mentre la terza è composta dall'Internal Audit.

La Società ha adottato il modello organizzativo della Country Italia dove è previsto che le Funzioni Fondamentali di Secondo e Terzo Livello siano centralizzate in Generali Italia con il distacco parziale del Titolare presso la Compagnia e svolgano le attività previste dalla normativa anche per conto di Alleanza S.p.A., in base ad appositi contratti di esternalizzazione.

Il sistema di governance non ha subito modifiche sostanziali rispetto al precedente esercizio, eccezion fatta per quanto riguarda il parziale distacco presso la Compagnia dei Titolari di ciascuna Funzione Fondamentale.

## **PROFILO DI RISCHIO (SEZIONE C)**

Alleanza Assicurazioni è prevalentemente esposta a rischi finanziari e di credito ed in particolare al rischio di tasso di interesse, al rischio azionario ed al rischio di ampliamento dello spread; la Compagnia è anche esposta ai rischi sottoscrittivi Vita, il cui impatto sulla posizione di capitale è più contenuto nonché ai rischi operativi.

La natura di tali rischi e la descrizione generale del profilo di rischio della Compagnia sono fornite nella sezione C. Alleanza Assicurazioni è stata autorizzata dall'Istituto di Vigilanza ad utilizzare, dal 2016, il Modello Interno per la misurazione dei rischi finanziari, di credito e di sottoscrizione vita; a partire dal 2020 l'Istituto di Vigilanza ha autorizzato l'estensione del Modello alla valutazione dei rischi operativi. Il Modello Interno fornisce una rappresentazione accurata dei principali rischi, misurando non solo l'impatto di ciascun rischio preso individualmente, ma anche il loro impatto combinato sui fondi propri della Compagnia.

## **VALUTAZIONE A FINI DI SOLVIBILITA' (SEZIONE D)**

Il presente paragrafo descrive i criteri di valutazione e le metodologie utilizzate da Alleanza Assicurazioni per la determinazione del valore delle attività e delle passività ai fini di solvibilità ("valore equo").

Nel 2020 Alleanza Assicurazioni ha rilevato un significativo incremento dell'eccedenza delle attività sulle passività valutate al "valore equo" (*fair value*), rispetto ai valori iscritti nel Bilancio d'esercizio 2020, per effetto dei diversi criteri applicati. Di seguito le principali differenze riepilogate in una tabella.

(in migliaia di euro)	Valore Solvibilità II al 31/12/2020	Valori di Bilancio al 31/12/2020
Attività non tecniche	44.516.824	40.331.806
Riserve tecniche al netto degli importi recuperabili dalla riassicurazione	34.794.930	34.842.870
Passività non tecniche	4.382.039	2.720.988
<b>Eccedenza delle attività sulle passività</b>	<b>5.339.855</b>	<b>2.767.948</b>

L'analisi dettagliata degli impatti e delle differenze esistenti tra le basi, i metodi di valutazione e le informazioni, trattate ai fini del bilancio d'esercizio con quelle del bilancio di solvibilità 2020 della Compagnia, è disponibile alla sezione D del documento.

In confronto al 2019, nel 2020 non vi sono state modifiche nei criteri di valutazione utilizzati per calcolare i valori delle attività e delle passività.

## GESTIONE DEL CAPITALE (SEZIONE E)

I principi guida nelle attività di gestione del capitale della Compagnia sono definiti in una specifica politica adottata coerentemente alla relativa politica di Gruppo. Tale politica mira a realizzare un approccio integrato per la gestione e la governance dei Fondi Propri di Gruppo, in conformità con i requisiti normativi, in linea con la propensione al rischio e con la strategia dichiarati dal Gruppo stesso.

L'indice di solvibilità (**Economic Solvency Ratio**<sup>(1)</sup> - ESR) di Alleanza Assicurazioni al 31 dicembre 2020 è pari a 243%, come di seguito rappresentato.

(in migliaia di euro)	31/12/2020	31/12/2019	Variazione
Fondi propri ammissibili	5.198.826	5.213.887	-15.061
Requisito Patrimoniale di Solvibilità	1.963.794	2.150.033	-186.239
Eccesso dei Fondi Propri sul Requisito Patrimoniale	3.235.033	3.063.854	171.179
<b>Indice di Solvibilità</b>	<b>265%</b>	<b>243%</b>	<b>+22 b.p.</b>

I Fondi Propri ammissibili della Compagnia passano da 5.213.887 migliaia del 2019 a 5.198.826 migliaia al 31 dicembre 2020 registrando una riduzione pari a 15.061 migliaia (-0,3%) dovuta principalmente a:

- diminuzione del Valore Attuale degli Utili Futuri Vita lordo imposte per 374.017 migliaia. L'impatto negativo è legato alla varianza economica <sup>(2)</sup> ed è principalmente guidato dalla diminuzione della curva dei tassi (-48bps) e da una flessione del portafoglio azionario (-3,5%), compensate in parte da una riduzione degli spread sia sui corporate che sui governativi (con diminuzioni dai -5 bps ai -33 bps). Positivo l'impatto congiunto della nuova produzione e del rilascio del portafoglio in essere;
- approvazione della proposta di dividendo (forseeable dividend) pari a 141.028 migliaia (a fronte di 600.000 migliaia del 2019, quindi una riduzione e conseguente effetto positivo di 458.972 migliaia);
- decremento del patrimonio netto rettificato (ANAV) per -209.112 migliaia, legato principalmente al risultato Local Gaap (utile netto imposte 2020 di 141.028 migliaia a fronte di un utile pari a 317.592 migliaia nel 2019, quindi con una riduzione di 176.564 migliaia) e alle variazioni economiche sugli Asset Not Backing;
- decremento della fiscalità differita netta (NDTL) con un effetto positivo di 109.096 migliaia legato ai fenomeni sopra citati.

La situazione patrimoniale al 31 dicembre 2020 è riportata nella sezione E che fornisce una panoramica dettagliata della struttura dei fondi propri e dei requisiti patrimoniali di solvibilità.

La Compagnia ha applicato, anche per il 2020, l'aggiustamento per la volatilità (Volatility Adjustment, in seguito VA) alla struttura per scadenza dei tassi di interesse privi di rischio, ai fini del calcolo della migliore stima delle riserve tecniche. (ex art. 77 quinquies, comma

1, della Direttiva 2009/138/CE). L'indice di solvibilità della Compagnia, senza l'applicazione del VA, si riduce di 12 p.p., e si attesta al 253%.

I Fondi propri ammissibili a copertura del requisito patrimoniale di solvibilità della Compagnia sono costituiti dai Fondi propri di base determinati in ambito del modello interno completo (*Internal Model – IM*); Alleanza Assicurazioni non presenta elementi patrimoniali classificati quali fondi propri accessori, né ha richiesto all'Autorità di Vigilanza l'approvazione di alcun elemento a tali fini.

Coerentemente con quanto richiesto dalla Direttiva i Fondi propri di base sono definiti quale somma dell'eccedenza delle attività rispetto alle passività, ridotta dell'ammontare di azioni proprie e dei dividendi distribuibili, nonché incrementata del valore delle passività subordinate.

I fondi propri di base possono essere classificati in tre livelli, a seconda delle caratteristiche possedute.

### Dettaglio dei Fondi propri di base per Livello

(in migliaia di euro)	31/12/2020	31/12/2019	Variazione
Livello 1 illimitato	5.198.826	5.213.887	-15.061
Livello 1 limitato	0	0	0
Livello 2	0	0	0
Livello 3	0	0	0
<b>Totale</b>	<b>5.198.826</b>	<b>5.213.887</b>	<b>-15.061</b>

### Ammissibilità dei Fondi Propri sulla base della classificazione in livelli

Fondi propri ammissibili a copertura del requisito patrimoniale di solvibilità (ART. 82 del Regolamento delegato, paragrafo 1)

Livello	31/12/2020			31/12/2019			Ammissibilità
	Importo	SCR	Incidenza	Importo	SCR	Incidenza	
Livello 1	5.198.826	1.963.794	265%	5.213.887	2.150.033	243%	Incidenza maggiore al 50%
Livello 2	0	1.963.794	0%	0	2.150.033	0%	
Livello 3	0	1.963.794	0%	0	2.150.033	0%	Incidenza minore al 15%
<b>Somma di livello 2 e 3</b>	<b>0</b>	<b>1.963.794</b>	<b>0%</b>	<b>0</b>	<b>2.150.033</b>	<b>0%</b>	<b>Incidenza minore al 50%</b>
<b>Posizione patrimoniale di solvibilità</b>	<b>5.198.826</b>	<b>1.963.794</b>	<b>265%</b>	<b>5.213.887</b>	<b>2.150.033</b>	<b>243%</b>	

### Fondi Propri Ammissibili a copertura del Minimo Capitale Richiesto

Livello	31/12/2020			31/12/2019			Ammissibilità
	Importo ammissibile	MCR	Incidenza	Importo ammissibile	MCR	Incidenza	
Livello 1	5.198.826	883.707	588%	5.213.887	957.614	544%	Incidenza maggiore dell'80%
Livello 2	0	883.707	0%	0	957.614	0%	Incidenza minore del 20%

# A. Attività e Risultati

## A.1. ATTIVITA'

### A.1.1. DENOMINAZIONE E FORMA GIURIDICA DELL'IMPRESA

Alleanza Assicurazioni S.p.A è una società per azioni avente ad oggetto l'esercizio in Italia delle assicurazioni nei rami Vita e Danni.

Sede legale in piazza Tre Torri, 1-20145 Milano (MI) Italia

Capitale sociale: €210.000.000,00 interamente versato.

Codice fiscale e Registro imprese di Milano 10908160012.

Pec: [alleanza@pec.alleanza.it](mailto:alleanza@pec.alleanza.it)

### A.1.2. NOME ED ESTREMI DELL'AUTORITÀ DI VIGILANZA RESPONSABILE DELLA VIGILANZA FINANZIARIA DELL'IMPRESA E DEL GRUPPO AI CUI APPARTIENE

L'autorità preposta alla vigilanza dell'Impresa è l'IVASS (Istituto per la Vigilanza sulle Assicurazioni), di cui di seguito sono presenti gli estremi:

IVASS

Istituto per la Vigilanza sulle Assicurazioni

Via del Quirinale 21

00187 Roma

Tel: +39 06 421331

e-mail: [scrivi@ivass.it](mailto:scrivi@ivass.it)

PEC: [ivass@pec.ivass.it](mailto:ivass@pec.ivass.it)

Alleanza Assicurazioni è Iscritta al numero 1.00178 dell'Albo delle imprese di assicurazione e riassicurazione, tenuto presso IVASS.

### A.1.3. NOME ED ESTREMI DEL REVISORE ESTERNO ALL'IMPRESA

EY S.p.A. è la società incaricata alla revisione legale di Alleanza Assicurazioni, per il periodo 2013-2021. Di seguito i dettagli inerenti le sedi del revisore esterno:

EY S.p.A.

Sede legale in Via Lombardia, 31 – 00187 Roma

Capitale sociale deliberato €2.675.000,00, sottoscritto e versato €2.525.000,00, interamente versato

Codice fiscale e Registro Imprese di Roma 00434000584

Iscritta al Registro Revisori Legali n. 70945 come pubblicato sulla G.U. Suppl. 13 – IV Serie Speciale del 17/2/1998, Albo Speciale delle Società di Revisione

Sede secondaria operativa in Via Meravigli 12 - 20123 Milano

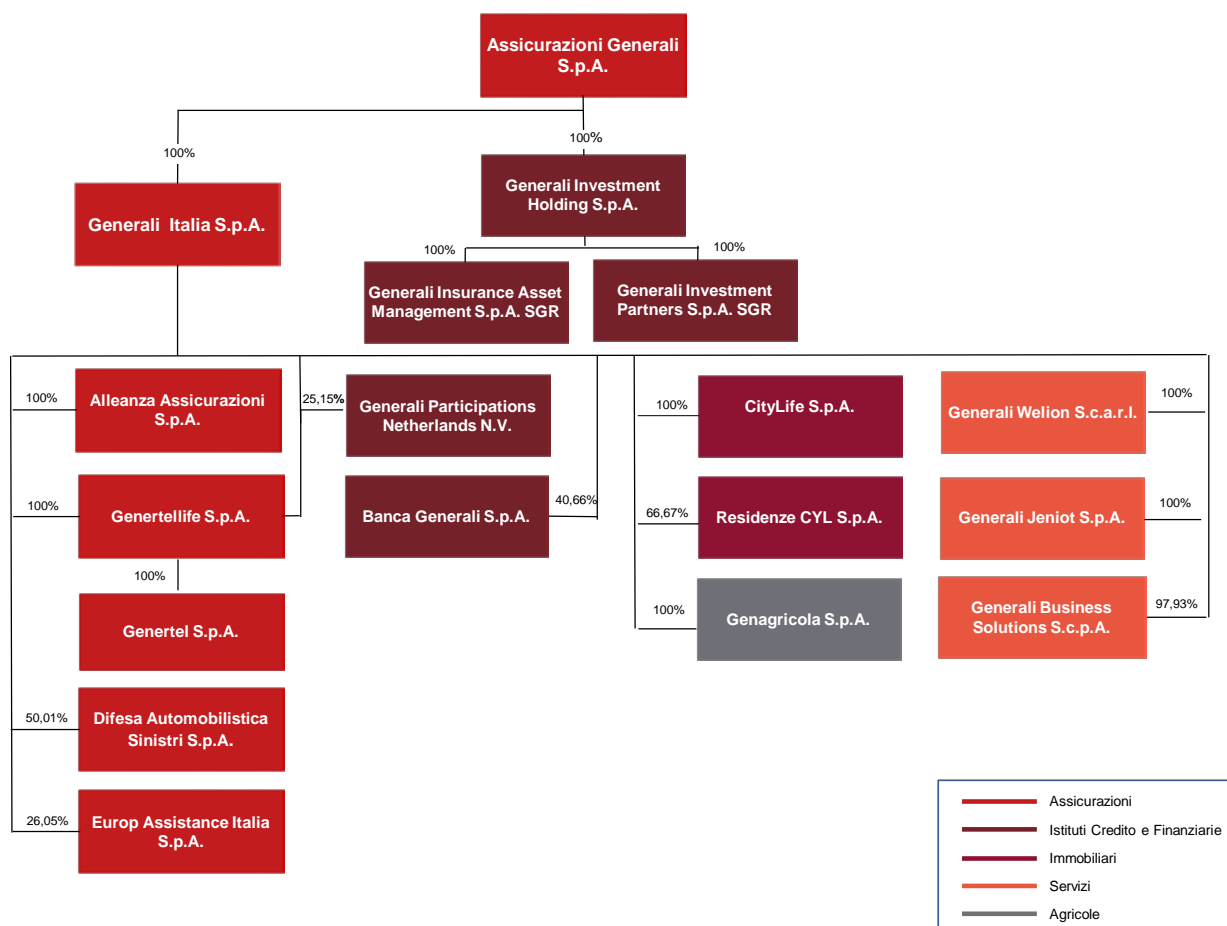
### A.1.4. DESCRIZIONE DEI TITOLARI DI PARTECIPAZIONI QUALIFICATE NELL'IMPRESA

La Compagnia è controllata al 100% da Generali Italia S.p.A., con sede a Mogliano Veneto in via Marocchessa, 14.

Allianza Assicurazioni è sottoposta all'attività di direzione e coordinamento dell'azionista unico Assicurazioni Generali S.p.A.

### A.1.5. DESCRIZIONE DELLA POSIZIONE DELL'IMPRESA NELLA STRUTTURA GIURIDICA DEL GRUPPO ED ELENCO DELLE IMPRESE, CONTROLLATE, PARTECIPATE E SOGGETTE A DIREZIONE UNITARIA

Di seguito si riporta la struttura organizzativa significativa del Gruppo Generali in Italia.



La struttura organizzativa è focalizzata alla rappresentazione delle società giuridiche con partecipazione significativa di Alleanza Assicurazioni. Non sono ricomprese tra queste partecipazioni gli investimenti in fondi comuni, classificati come tali dal Regolamento IVASS n.22/2008. La struttura riporta essenzialmente le quote partecipative dirette, ad eccezione delle partecipazioni in Participatie Maatschappij Graafschap, in Banca Generali, in Generali Business Solutions (GBS) e in Generali Welion, la cui indicazione di quota – così come

riportata nello schema – contiene anche le quote partecipative indirette detenute da Generali Italia tramite le proprie controllate assicurative italiane.

Generali Insurance Asset Management è la società di gestione specializzata in soluzioni Liability Driven. Generali Investment Partners è la società di gestione della piattaforma multi-boutique dell'asset management del Gruppo specializzata nella gestione di portafogli sulla base di strategie unconstrained focalizzate su investimenti azionari ed obbligazionari ed innovative strategie alternative.

GBS fornisce servizi principalmente alle società assicurative italiane del Gruppo, relativamente alle attività di *Information Technology, Operations, Acquisti, Logistica Servizi Generali e Facility Management, Amministrazione Bilancio e Fiscale, Human Resources e General Counsel*.

GSS è, per le società del Gruppo Generali, il provider globale di servizi IT infrastrutturali, con la finalità di stabilire una *governance* unica e centralizzata, consolidare i *datacenter*, standardizzare l'infrastruttura, ridurre i costi di erogazione dei servizi IT e definire livelli di servizio comuni per il Gruppo.

Generali Welion è la società di welfare integrato per famiglie, imprese e lavoratori che offre servizi innovativi e semplici da fruire, dalla salute ai flexible benefit. Nel corso del 2020 ha consolidato le attività già avviate in precedenza implementandole con vari servizi, dettati anche dall'eccezionalità dell'evento pandemico causato dal Covid 19, quali tra i più significativi vi sono il teleconsulto, la telemedicina, i check up e la campagna di vaccinazioni anti-influenzale.

Il 2020 ha visto il consolidarsi delle attività di Generali Jeniot in ambito Connected Business, nonostante l'emergenza sanitaria globale. Tali attività sono finalizzate ad offrire servizi tecnologici che arricchiscono l'offerta delle compagnie assicurative del Gruppo Generali, proponendo soluzioni per le famiglie per l'auto connessa, la casa intelligente e la cura degli animali da compagnia, così come la sperimentazione di soluzioni per le imprese che aiutano a prevenire incidenti o furti in azienda. La novità lanciata da Generali Jeniot nel corso dell'esercizio appena terminato è stata il nuovo team IoT Advanced Analytics per lo sviluppo di modelli ad alto contenuto innovativo.

Si è inoltre ulteriormente rafforzata l'attività a supporto della strategia del Gruppo Generali rivolta allo sviluppo delle partnership e degli ecosistemi di business nonché l'utilizzo dei sistemi contabili e di controllo di Gruppo.

E' stata altresì completata l'internalizzazione in Jeniot del business internazionale del Gruppo Generali precedentemente gestito attraverso MyDrive Solutions.

Di seguito si riporta l'elenco delle imprese controllate e partecipate da Alleanza Assicurazioni al 31.12.2020. La quota posseduta indicata si riferisce al controllo sia diretto che indiretto e corrisponde alla quota di diritti di voto spettanti dalla Compagnia:

Ragione sociale	Paese	Quota posseduta
Alfuturo Servizi Assicurativi s.r.l.	ITALIA	100,00%
Finagen S.p.A. in liquidazione	ITALIA	99,90%
Banca Generali S.p.A	ITALIA	2,40%
Generali Business Solutions S.c.p.A.	ITALIA	1,29%
Generali Deutschland Holding AG	GERMANIA	1,86%
Generali Saxon Land Development Company Ltd	REGNO UNITO	10,00%
Lion River INV	OLANDA	0,82%
Saxon Land B.V Amsterdam	OLANDA	10,00%
Welion S.c.a.r.l.	ITALIA	2,00%
Generali N. American Holding	LUSSEMBURGO	22,22%
Generali investment Partners	ITALIA	0,00%



## **A.1.6. AREE DI ATTIVITÀ SOSTANZIALI DELL'IMPRESA E AREE GEOGRAFICHE SOSTANZIALI IN CUI SVOLGE L'ATTIVITÀ**

Alleanza Assicurazioni offre ai propri clienti soluzioni assicurative Vita e Danni prevalentemente nei segmenti retail.

La Compagnia opera nella assicurazione Vita e Danni. Nel Vita le principali aree di attività riguardano quelle con partecipazione agli utili e quelle collegate a indici e a quote. L'operatività nell'assicurazione Danni è invece afferente alle aree di attività non auto quali assicurazioni a protezione del reddito, assicurazioni spese mediche, incendio e altri danni ai beni e responsabilità civile generale.

La società con riferimento all'andamento dell'attività assicurativa esercitata in regime di libera prestazione di servizi e attraverso sedi secondarie nei paesi UE e nei paesi terzi, ha raccolto nel territorio Italia e presso la Repubblica di San Marino.

## **A.2. RISULTATO DELL' ATTIVITA' DI SOTTOSCRIZIONE**

I dati della presente sezione sono esposti nel Bilancio di Esercizio 2020 della Compagnia.

### **A.2.1. RISULTATO DELLA GESTIONE TECNICA COMPLESSIVA**

Il saldo della gestione tecnica, al netto della riassicurazione, ammonta a 213.726 migliaia (+10,1%).

Con riferimento alla gestione vita, l'aumento di 19.284 migliaia (+10,2%) è riconducibile:

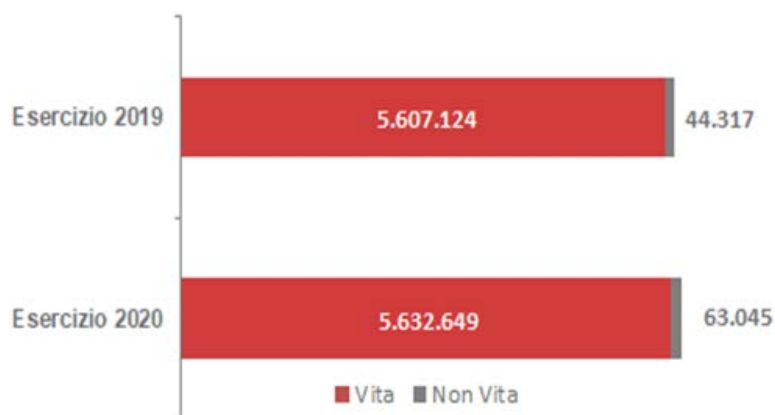
- all'aumento degli utili tecnici conservati pari a 9.110 migliaia, per effetto principalmente dell'incremento delle management fee (dovuto alla maggior raccolta dei prodotti ibridi) che fondamentalmente compensano la lieve riduzione degli altri utili tecnici;
- alla diminuzione delle spese di gestione per 10.174 migliaia, al netto della riassicurazione (da 494.862 migliaia a 484.688 migliaia) per effetto dei risparmi riconducibili alle minori spese di gestione derivanti dai savings netti conseguenti al lock-down determinato dalla diffusione del Covid-19, parzialmente compensati dai relativi costi straordinari erogati per il sostegno della rete distributiva, nonché per le spese di sanificazione e fornitura dei dispositivi di protezione, con un'incidenza sui premi netti pari all' 8,9% (9,1%).

Tale aumento è controbilanciato dalla variazione per 4.589 migliaia (da 2.132 migliaia a -2.457 migliaia) dell'appostamento effettuato nel 2020 delle riserve per rischi finanziari al netto della quota ceduta in riassicurazione.

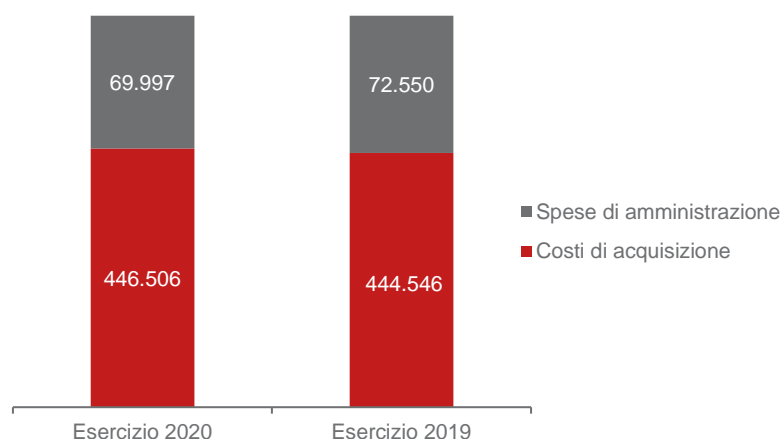
Con riferimento alla gestione danni, si osserva un aumento del saldo tecnico prima delle spese di 9.825 migliaia per effetto dell'aumento del volume dei premi e di un miglioramento della sinistralità dal 35,1% al 34,4%, compensato da un lieve aumento dell'expense ratio (da 51,4% a 51,7%) dovuto al finanziamento della nuova produzione del prodotto "Semplice di Alleanza", inclusi i costi straordinari erogati per il sostegno della rete distributiva e al conseguente aumento dei costi di acquisizione, con effetto complessivo di una sostanziale stabilità della gestione tecnica (+ 243 migliaia).

### **I premi lordi complessivi**

I premi lordi del lavoro diretto ammontano a 5.632.649 migliaia, in lieve flessione del -0,3% rispetto a 5.651.441 migliaia dell'esercizio precedente. I premi lordi contabilizzati della gestione vita ammontano a 5.569.604 migliaia in diminuzione del -0,7%. I premi dei rami danni ammontano a 63.045 migliaia, in crescita del 42,3% per effetto della raccolta del prodotto "Semplice con Alleanza".



### Le spese di gestione complessive



Le spese di gestione, al netto della riassicurazione, complessivamente sono sostanzialmente stabili (-0,1%), derivanti da un aumento delle spese di gestione dei rami danni per 9.582 migliaia e una riduzione dei rami vita per 10.174 migliaia.

Tale dinamica è determinata dal differente finanziamento della nuova produzione danni (in significativa crescita) e vita (dove si evidenzia una tenuta della raccolta dei premi unici di "investimento" ed una contrazione dei premi annui di "risparmio") ed è influenzata sia dalle provvigioni straordinarie erogate, a causa della pandemia, a sostegno della rete di vendita e dalle spese di sanificazione e fornitura dei dispositivi di protezione, sia dai risparmi conseguenti al lock-down determinato dalla diffusione del Covid-19.

Nel dettaglio la variazione è dovuta:

- alla sostanziale stabilità delle provvigioni e delle altre spese di acquisizione (-373 migliaia), dovuto principalmente all'incremento della gestione Danni (+8.531 migliaia) a fronte di un aumento della raccolta premi dovuta a "Semplice con Alleanza", compensato dalla diminuzione della gestione Vita (-8.903 migliaia rispetto allo scorso esercizio) per effetto della minor produzione a premio annuo e ricorrente, includendo per entrambe le gestioni gli impatti una tantum determinati dalla pandemia;
- alle minori provvigioni a carico dei riassicuratori per -2.331 migliaia dovuta al progressivo run off del portafoglio oggetto di cessione;
- alla diminuzione delle altre spese di amministrazione per -2.533 migliaia, sostanzialmente riconducibili ai savings one off conseguenti al lock-down determinato dal Covid-19, con un'incidenza sui premi netti sostanzialmente stabile.

**A.2.2. GESTIONE INDUSTRIALE DELL'ASSICURAZIONE E RIASSICURAZIONE VITA**

(in migliaia di euro)	31/12/2020	31/12/2019
Premi lordi contabilizzati	5.569.605	5.607.124
Premi ceduti in riassicurazione	-121.447	-153.979
Premi netti	5.448.158	5.453.145
Variazione riserve tecniche <sup>(a)</sup>	-2.431.486	-2.879.780
Sinistri di competenza	-3.248.526	-3.037.165
Spese di gestione	-484.688	-494.862
Altri proventi e oneri tecnici	101.731	98.153
Interessi tecnici assegnati al settore vita	822.446	1.048.860
<b>Saldo della gestione industriale</b>	<b>207.635</b>	<b>188.351</b>

(a) *Inclusa riserva matematica.*

Il saldo della gestione tecnica ammonta a 207.635 migliaia (+10,2%). L'aumento di 19.284 migliaia è riconducibile principalmente:

- all'aumento degli utili tecnici conservati pari a 9.110 migliaia, per effetto principalmente dell'incremento delle management fee (dovuto alla maggior raccolta dei prodotti ibridi) che fundamentalmente compensano la riduzione degli altri utili tecnici;
- alla diminuzione delle spese di gestione per 10.174 migliaia, al netto della riassicurazione (per effetto dei risparmi riconducibili alle minori spese di gestione derivanti dai savings netti conseguenti al lock-down determinato dalla diffusione del Covid-19, parzialmente compensati dai relativi costi straordinari erogati per il sostegno della rete distributiva, nonché per le spese di sanificazione e fornitura dei dispositivi di protezione, con un'incidenza sui premi netti pari all' 8,9% (9,1%).

Tale aumento è controbilanciato dalla variazione per 4.589 migliaia (da 2.132 migliaia a -2.457 migliaia) dell'appostamento effettuato nel 2020 delle riserve per rischi finanziari al netto della quota ceduta in riassicurazione.

Il modello S.05.01.02 – Premi, sinistri e spese, in allegato, è stato compilato in una prospettiva contabile, ossia applicando i principi contabili italiani, e rappresenta parzialmente il risultato dell'attività di sottoscrizione Vita della Compagnia, dando specifica delle sole informazioni inerenti premi, sinistri e spese per le aree di attività di solvibilità II. La differenza rispetto al risultato esposto nella tabella sopra è dovuta principalmente all'ammontare degli interessi tecnici assegnati al settore Vita, per -822.446 migliaia e agli altri proventi tecnici, per 101.731 migliaia, voci non incluse nel modello.

Il modello S.05.02.01 - Premi, sinistri e spese per paese non è presente in allegato, tra i modelli pubblicati, ai sensi del Regolamento di Esecuzione (UE) 2018/1843, in quanto il paese di origine, ovvero l'Italia, rappresenta oltre il 90%, del totale dei premi lordi contabilizzati.

Nel prospetto seguente viene fornito un dettaglio dei premi lordi per area di attività.

<b>(in migliaia di euro)</b>	<b>31/12/2020</b>	<b>31/12/2029</b>	<b>Var (%)</b>
Assicurazione con partecipazione agli utili	4.336.029	4.554.131	-4,8%
Assicurazione collegata a indici e a quote	1.087.878	927.365	17,3%
Altre assicurazioni Vita	145.699	125.629	16,0%
<b>Totale</b>	<b>5.569.605</b>	<b>5.607.124</b>	<b>-0,7%</b>

I premi lordi contabilizzati ammontano a 5.569.605 migliaia, (-0,7%). I premi ricorrenti ammontano a 3.303.171 migliaia (-0,9%), i premi unici ammontano a 2.266.434 migliaia (-0,3%).

I premi ceduti sono pari a 121.447 migliaia (-21,1%) di cui 120.648 migliaia ceduti ad Assicurazioni Generali.

Con riferimento all'andamento dell'attività assicurativa esercitata in regime di libera prestazione di servizi e attraverso sedi secondarie nei paesi UE e nei paesi terzi, si segnala che la società ha raccolto nel territorio Italia e presso la Repubblica di San Marino.

I premi di nuova produzione sono pari a 2.666.167 migliaia (-2,3%), i premi unici sono sostanzialmente stabili e ammontano a 2.272.530 migliaia (-0,4%) e i premi ricorrenti sono in riduzione e pari a 393.637 migliaia (-12,0%).

I capitali assicurati al lordo della riassicurazione sono pari a 78.787.685 migliaia e sono tutti relativi al lavoro diretto (+0,8%).

I capitali assicurati a carico dei riassicuratori sono pari a 2.601.973 migliaia (-22,6%).

I capitali assicurati al netto delle quote di competenza dei riassicuratori sono pari a 76.185.712 migliaia (+1,8%).

Le somme pagate lorde agli assicurati sono state pari a 3.948.300 migliaia (+7,0%).

### **A.2.3. GESTIONE TECNICA DELL'ASSICURAZIONE E RIASSICURAZIONE DANNI**

<b>(in migliaia di euro)</b>	<b>31/12/2020</b>	<b>31/12/2029</b>
Premi lordi contabilizzati	63.045	44.317
Premi ceduti in riassicurazione	-1.422	-1.057
Premi netti	61.623	43.260
Variazione riserve tecniche	-674	1.319
Sinistri di competenza	-15.631	-20.959
Spese di gestione	-22.234	-31.816
Altri proventi e oneri tecnici	-2.083	-866
<b>Saldo della gestione industriale</b>	<b>6.091</b>	<b>5.848</b>

Il risultato della gestione tecnica ammonta a 6.091 migliaia (+4,2%). Il margine tecnico (premi di competenza e sinistri di competenza) aumenta di 13.035 migliaia (da 27.629 migliaia a 40.664 migliaia) per effetto dell'aumento dei premi, mentre la gestione tecnica risulta sostanzialmente stabile (+243 migliaia) per effetto del finanziamento della nuova produzione e ai relativi maggiori costi di acquisizione.

Per quanto riguarda la sinistralità, al netto della riassicurazione, l'indice complessivo si attesta al 34,4% (35,1%), in miglioramento per effetto della sinistralità corrente e della riduzione dell'indice di smontamento delle generazioni precedenti.

L'incidenza delle spese di gestione complessive sui premi netti si attesta al 51,7% in lieve aumento rispetto al 51,4% del precedente esercizio; la variazione è dovuta ai maggiori costi di acquisizione relativi all'aumento della raccolta premi.

Conseguentemente, il combined ratio netto si attesta all' 86,0% rispetto al 86,5% del precedente esercizio.

Il risultato ante imposte è pari a 5.810 migliaia (8.612 migliaia al 31.12.2019).

Il modello S.05.01.02 – Premi, sinistri e spese, in allegato, è stato compilato in una prospettiva contabile, ossia applicando i principi contabili italiani, e rappresenta il risultato dell'attività di sottoscrizione danni della Compagnia, dando specifica delle informazioni su premi, sinistri e spese per le aree di attività di solvibilità II.

Il modello S.05.02.01 - Premi, sinistri e spese per paese non è presente in allegato, tra i modelli pubblicati, ai sensi del Regolamento di Esecuzione (UE) 2018/1843, in quanto il paese di origine, ovvero l'Italia, rappresenta oltre il 90%, del totale dei premi lordi contabilizzati.

(in migliaia di euro)	Premi lordi		Variazione (%)	Incidenza (%)	Sinistralità netta %	
	31/12/2020	31/12/2029			31/12/2020	31/12/2029
Assicurazione protezione del reddito	34.096	12.942	163,4%	54,1%	28,5%	31,5
Assicurazione spese mediche	21.776	24.714	-11,9%	34,5%	34,6%	32,1
Incendio e altri danni ai beni	2.905	3.085	-5,8%	4,6%	37,9%	59,5
Ass.ne sulla responsabilità civile generale	1.221	1.325	-7,9%	1,9%	51,5%	22,2
Assicurazione tutela giudiziaria	315	342	-7,9%	0,5%	2,6%	5,1
Assistenza	2.643	1.827	44,7%	4,2%	0,2%	1
Perdite pecuniarie di vario genere	88	82	6,4%	0,1%	95,4%	67,1
<b>Totale</b>	<b>63.043</b>	<b>44.317</b>	<b>42,3%</b>	<b>100,00%</b>	<b>28,5%</b>	<b>35,1</b>

Con riferimento all'andamento dell'attività assicurativa esercitata in regime di libera prestazione di servizi e attraverso sedi secondarie nei paesi UE e nei paesi terzi, si segnala che la società ha raccolto nel territorio Italia e presso la Repubblica di San Marino.

#### A.2.4. RIASSICURAZIONE PASSIVA

Nel corso del 2020 in base alla particolare composizione del portafoglio Danni di Alleanza, (costituito da prodotti retail, con una modulazione "a pacchetto", con massimali di valore contenuto, garanzie plafonate ed esclusione di rischi catastrofali ed eventi naturali), non si è ravvisata la necessità e la opportunità di procedere a coperture riassicurative, ad eccezione dei soli Rami di Tutela Legale e Assistenza, per i quali sono stati sottoscritti trattati quota Share con le società DAS e Europ Assistance.

#### A.3. RISULTATO DELL'ATTIVITA' DI INVESTIMENTO

Il risultato dell'attività di investimento è dato dalla somma del saldo della gestione finanziaria ordinaria e di quella straordinaria.

La gestione finanziaria ordinaria riguarda gli investimenti non durevoli e comprende i proventi al netto dei relativi oneri di gestione, i profitti netti di realizzo, nonché le rettifiche di valore al netto delle riprese.

La gestione finanziaria straordinaria comprende le plusvalenze nette di realizzo sugli investimenti durevoli.

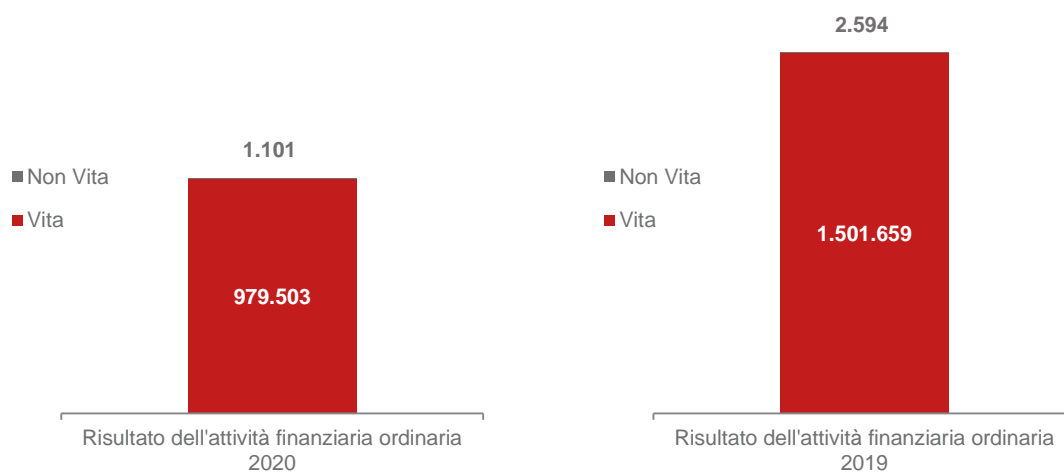
Il risultato finanziario complessivo è pari a 262.772 migliaia (480.594 migliaia al 31.12.2019) al netto del risultato finanziario assegnato alla gestione tecnica. La diminuzione di 217.822 migliaia deriva dalle seguenti componenti:

- maggiori svalutazioni per -229.805 migliaia, di cui -69.595 migliaia su azioni e partecipazioni, -144.039 migliaia su fondi comuni d'investimento, -24.846 migliaia su obbligazioni e +8.675 migliaia su derivati;
- minori interessi passivi di riassicurazione sulle riserve depositate per 47.815 migliaia (-37,8%) per effetto anche delle svalutazioni già citate oltre che del ricordato run off del portafoglio oggetto di cessione;
- diminuzione di -57.306 migliaia dei proventi ordinari di Classe C principalmente dovuto sia a minori cedole sia a minori dividendi;
- diminuzione dei proventi da realizzo su titoli dell'attivo circolante e immobilizzato per -19.172 migliaia (+46.051 migliaia al 31.12.2019);
- minori interessi tecnici netti assegnati al ramo vita di classe C per 40.609 migliaia dovuti alla riduzione della quota ceduta al riassicuratore e ai rendimenti riconosciuti agli assicurati.

La Compagnia non si è avvalsa della facoltà prevista dal Regolamento n. 43 IVASS del 12 febbraio 2019 modificato e integrato dal provvedimento IVASS N.108 del 27 gennaio 2021, concernente l'attuazione delle disposizioni sulla sospensione temporanea delle minusvalenze nei titoli non durevoli.



### A.3.1. RISULTATO DELLA GESTIONE FINANZIARIA ORDINARIA



Il risultato complessivo della gestione finanziaria ordinaria ammonta a 980.604 migliaia (1.504.253 nel 2019) di cui 779.010 migliaia relativi agli investimenti di classe C e 201.594 migliaia relativi agli investimenti di classe D.

La diminuzione di -523.648 migliaia si deve principalmente a:

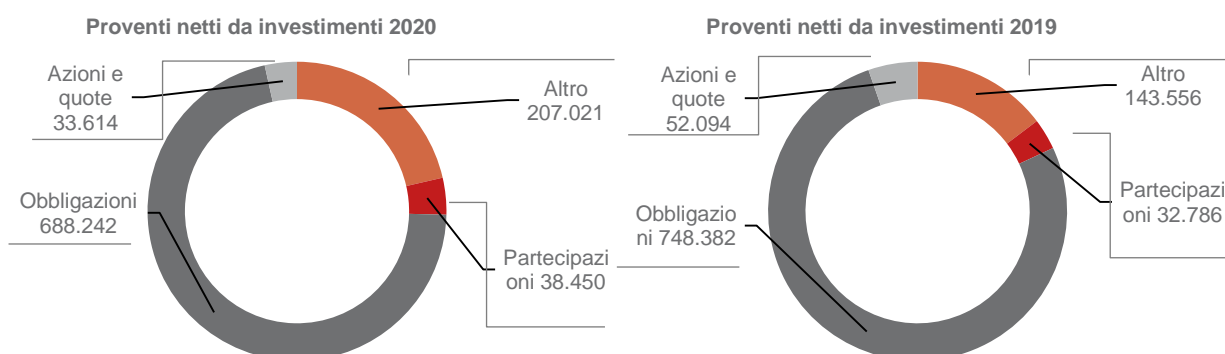
- un decremento del risultato finanziario degli investimenti di Classe D per -185.804 migliaia;
- maggiori rettifiche di valore al netto delle riprese per -229.805 migliaia, di cui -69.594 migliaia su azioni e partecipazioni, -144.040 migliaia su fondi comuni d'investimento, -24.846 migliaia su obbligazioni e maggiori riprese di valore al netto delle rettifiche per 8.675 migliaia su derivati;
- minori profitti da realizzo su titoli iscritti nell'attivo circolante per -98.547 migliaia, dovuti in particolar modo a perdite da realizzo nette su azioni per -133.147 migliaia, minori profitti sui fondi comuni per -27.351 migliaia compensati parzialmente da maggiori realizzi su obbligazioni per 26.319 migliaia e su altri investimenti per 35.632 migliaia;
- minori proventi ordinari netti su investimenti di classe C per -57.306 migliaia principalmente dovuti a minori proventi derivanti da obbligazioni per -59.320 migliaia e azioni per -12.816 migliaia, parzialmente compensati da maggiori proventi su fondi comuni mobiliari e immobiliari per 25.356 migliaia;
- minori interessi passivi di riassicurazione su depositi per 47.814 migliaia (-37,8%).

I proventi netti derivanti da investimenti ammontano a 967.327 migliaia (-1,0%)

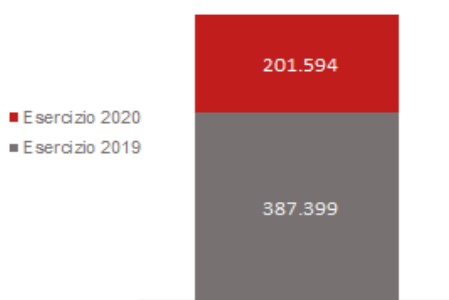
La redditività ordinaria lorda degli investimenti, determinata sulla base del tasso medio di rendimento si attesta al 3,2% (3,4%).

Le operazioni di vendita realizzate nel rispetto delle linee guida contenute nella delibera quadro del Consiglio di Amministrazione, sono state effettuate prevalentemente su investimenti presenti all'interno delle gestioni separate e sono state eseguite al fine di garantire agli assicurati adeguatezza e stabilità del tasso di rendimento.

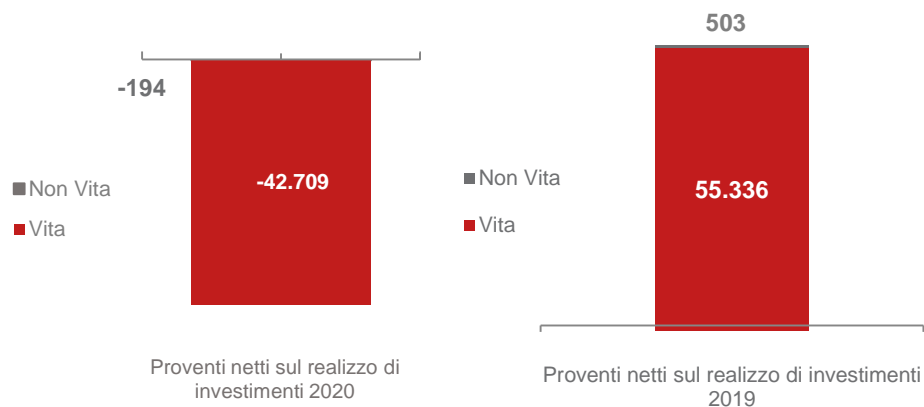
Tali operazioni sono eccezionali, in considerazione dell'esiguità del loro numero rispetto al totale delle dismissioni dell'intero portafoglio e alla straordinarietà della situazione pandemica.



### Proventi netti di classe D Rami Vita

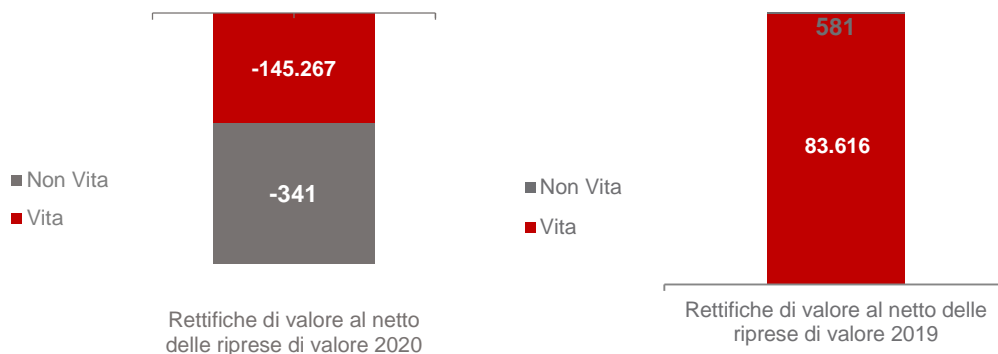


I proventi netti da investimenti relativi ad investimenti a beneficio di assicurati i quali ne sopportano il rischio e ad investimenti derivanti dalla gestione dei fondi pensione sono pari a 201.594 migliaia e la diminuzione è dovuta alle minori rivalutazioni per 255.333 migliaia.



I profitti netti sul realizzo di investimenti non durevoli sono pari a -42.708 migliaia di cui realizzi su azioni per -107.884 migliaia, fondi comuni di investimento per 11.478 migliaia, titoli a reddito fisso per 37.155 migliaia e altri investimenti per 16.543 migliaia.

Le operazioni effettuate su strumenti derivati rientrano nell'attività approvata dal Consiglio di Amministrazione secondo quanto stabilito dalla normativa. I profitti e perdite da realizzo di investimenti durevoli, nell'ambito dell'attività straordinaria, ammontano a 104.614 migliaia: la variazione di +79.413 migliaia deriva sostanzialmente da maggiori realizzi per 87.258 migliaia su obbligazioni immobilizzate e minori realizzi per -8.191 migliaia su azioni e quote di fondi comuni immobilizzati.



Le riprese di valore al netto delle rettifiche ammontano a -145.608 migliaia (+84.197 migliaia nel 2019).

Il portafoglio dei titoli non immobilizzati, esclusi quelli di Classe D, evidenzia rettifiche di valore al netto delle riprese di valore per:

-118.916 migliaia (84.197 migliaia nel 2019). Tra questi vi sono rettifiche di valore per -39.415 migliaia relative al portafoglio azionario,

-45.764 migliaia relative a fondi comuni di investimento, -5.625 migliaia relative al portafoglio obbligazionario e -28.112 migliaia relative ad altri investimenti. Sui titoli immobilizzati sono state registrate rettifiche di valore pari a -26.692 migliaia (non presenti nel 2019) di cui -13.018 migliaia su azioni e -13.674 migliaia relative a fondi comuni di investimento. Non risultano rettifiche e riprese di valore su titoli immobilizzati.



### **A.3.2. RISULTATO DELLA GESTIONE FINANZIARIA STRAORDINARIA**

Il risultato della gestione finanziaria straordinaria ammonta a 104.614 migliaia; l'aumento di 79.413 migliaia rispetto all'esercizio precedente è riconducibile principalmente a maggiori realizzi per 87.258 migliaia su obbligazioni immobilizzate e minori realizzi per -8.191 migliaia su azioni e quote di fondi comuni immobilizzati.

### **A.3.3. INFORMAZIONI SU INVESTIMENTI IN CARTOLARIZZAZIONI**

Si dà inoltre atto, a fronte di quanto richiesto dall'art. 293, comma 3, lettera (c) del Regolamento Delegato UE 2015/35 che gli investimenti della compagnia in asset-backed securities ammontano al 31 dicembre 2020 a 37.725 migliaia, mentre al 31 dicembre 2019 a 53.272 migliaia.

## A.4. ALTRE COMPONENTI DI RISULTATO

### A.4.1. RIEPILOGO DELLE ALTRE COMPONENTI DI RISULTATO

Nella tabella che segue sono rappresentati i diversi componenti che vanno a formare il risultato degli altri ricavi e altri costi, che saranno poi analizzati nei successivi paragrafi:

(in migliaia di euro)	31/12/2020	31/12/2029
Altri proventi e oneri ordinari	-204.891	-177.419
Altri proventi e oneri straordinari	401	5.439
<b>Risultato degli altri ricavi e degli altri costi</b>	<b>-204.490</b>	<b>-171.980</b>

Gli altri proventi e oneri ordinari e straordinari ammontano a -204.490 migliaia (+17,5%) di cui -149.277 migliaia relativi alla quota di ammortamento dell'avviamento; il peggioramento di -30.452 migliaia è principalmente dovuto all'allineamento cambi per -11.780 migliaia, all'incremento delle perdite su crediti per -8.361 migliaia e a maggiori accantonamenti a fondo rischi per -10.307 migliaia.

## A.5. ALTRE INFORMAZIONI

### A.5.1. RAPPORTI CON SOGGETTI CONTROPARTI DI OPERAZIONI INFRAGRUPPO

Di seguito sono evidenziati i principali saldi infragruppo, i cui valori sono quelli che emergono dal bilancio d'esercizio 2020 approvato:

(in migliaia di euro)	Controllanti	Controllate	Consociate	Collegate	Altre	Totale
<b>ATTIVITA'</b>						
Azioni e quote	855	3.472	763.813	2.833	-	770.973
Altri crediti	360.109	801	41.113			402.023
Depositi bancari e c/c postali			445			445
<b>Totale</b>	<b>360.964</b>	<b>4.273</b>	<b>805.371</b>	<b>2.833</b>	<b>-</b>	<b>1.173.441</b>
<b>PASSIVITA'</b>						
Depositi ricevuti da riassicuratori	2.170.758					2.170.758
Debiti derivanti da operazioni di riassicurazione	22.603		1.207			23.810
Debiti diversi	3.599	208	9.184			12.991
<b>Totale</b>	<b>2.196.960</b>	<b>208</b>	<b>10.391</b>	<b>-</b>	<b>-</b>	<b>2.207.559</b>
<b>PROVENTI E ONERI</b>						
Proventi netti da investimenti	-74.637	-	23.141	-	-	-51.496
Altri proventi e oneri	8.828	20	4			8.844
Proventi e Oneri straordinari	25	-	-37	0	0	-12

## A.5.2. STRATEGIA DI INVESTIMENTO

### STRATEGIA DI INVESTIMENTO

**In che modo gli elementi principali della strategia di investimento azionario sono coerenti con il profilo e la durata delle passività, in particolare delle passività a lungo termine, e in che modo contribuiscono al rendimento a medio e lungo termine degli attivi.**

In linea con il cd Prudent Person Principle e con le disposizioni della Politica di Gruppo sulla governance degli investimenti, Assicurazioni Generali S.p.A. (qui di seguito anche "Compagnia") gestisce tutti i propri investimenti secondo criteri di sana e prudente gestione al fine di ottimizzare il rendimento dei propri attivi e ridurre al minimo l'impatto negativo delle fluttuazioni del mercato a breve termine sulla propria posizione di solvibilità.

Considerata la natura di lungo periodo del proprio comparto tradizionale del ramo vita, la Compagnia detiene principalmente investimenti a lungo termine – inclusi quelli azionari – in grado di sopportare cali di breve termine e fluttuazioni del valore di mercato degli attivi.

Al fine di garantire una completa gestione dell'impatto dei rischi finanziari e di credito sulle attività e sulle passività, il processo annuale di SAA della Compagnia, così come per tutto il Gruppo, si basa su un approccio liability-driven.

Dato che la SAA è caratterizzata da una forte interdipendenza tra i requisiti del passivo e gli specifici vincoli di natura assicurativa (normativi, di capitale, di liquidità, di rendimento per gli assicurati), la strategia di investimento viene definita nell'ambito di un rigoroso processo di gestione **integrata** degli attivi e dei passivi (**Asset Liability Management - ALM**) e di determinazione della composizione del portafoglio investimenti di medio-lungo periodo (**Strategic Asset Allocation - SAA**) in termini di allocazione obiettivo alle diverse classi di attivo (il processo **ALM&SAA**): l'obiettivo è quello di definire la combinazione più efficiente di *asset class* - ivi inclusa quella azionaria - che, sulla base del *Prudent Person Principle*, massimizzi il contributo degli investimenti alla creazione di valore sostenibile nel medio-lungo termine, integrando le prospettive attuariali, contabili e di solvibilità.

Il processo annuale integrato ALM&SAA permette di mitigare i rischi e di definire un profilo di rischio-rendimento ottimale che soddisfi sia i target di rendimento sia la propensione al rischio della Compagnia nel periodo di pianificazione aziendale.

### ACCORDI CON I GESTORI DI ATTIVI

**In che modo l'accordo incentiva il gestore di attivi ad allineare la strategia e le decisioni di investimento al profilo e alla durata delle passività dell'investitore istituzionale, in particolare delle passività a lungo termine.**

Seguendo l'approccio ALM&SAA di cui sopra, il portafoglio degli attivi è investito e ribilanciato in base al peso delle *asset class* e alla *duration*. Le principali tecniche di mitigazione del rischio utilizzate dalla Compagnia sono rappresentate dalla gestione liability-driven degli attivi e da un ribilanciamento regolare del portafoglio. L'approccio all'**investimento liability-driven** rappresenta il **fulcro dell'accordo standard di gestione degli investimenti** e contribuisce a garantire una gestione completa degli attivi, in quanto tiene conto della struttura delle passività unitamente ai relativi intervalli di tolleranza definiti come limiti di investimento.

La **SAA approvata, risultante dal processo annuale di ALM&SAA, è direttamente ed interamente recepita negli accordi di gestione** conferiti dalla Compagnia ai gestori di attivi del Gruppo Generali e/o esterni al Gruppo Generali. In questo modo gli accordi non solo incentivano ma obbligano i gestori degli attivi ad allineare le decisioni di investimento al profilo e alla durata delle passività della Compagnia. In particolare, tali accordi sono costruiti su uno standard di Gruppo che vincola il gestore di attivi a svolgere la propria attività di gestione nel rispetto delle linee guida di gestione dei portafogli della Compagnia, le quali indicano:

- i target di asset allocation e i limiti applicabili a ciascun portafoglio, che il gestore di attivi deve raggiungere e mantenere per uno specifico periodo concordato;
- i limiti di investimento e i vincoli derivanti da:
  - i) politiche e linee guida di Gruppo Generali, di volta in volta adottate dalla Compagnia;
  - ii) normative locali applicabili alla Compagnia.

In che modo l'accordo di gestione incentiva il gestore di attivi a prendere decisioni di investimento basate sulle valutazioni relative ai risultati finanziari e non finanziari a lungo e medio termine delle società partecipate e a impegnarsi con tali società al fine di migliorarne i risultati a medio e lungo termine.

In che modo il metodo e l'orizzonte temporale di valutazione dei risultati del gestore di attivi e la sua remunerazione per l'attività di gestione, sono in linea con il profilo e la durata delle passività dell'investitore istituzionale, in particolare delle passività a lungo termine, e tengono conto dei risultati assoluti a lungo termine.

L'accordo standard di gestione in essere tra la Compagnia e i gestori di attivi scoraggiano una eccessiva assunzione di rischi a breve termine ed il conseguente interesse dei gestori per i rendimenti a breve periodo. Al contrario, essi sono allineati al profilo e alla duration delle passività - principalmente a lungo termine - della Compagnia. Tale allineamento è raggiunto grazie al modo stesso in cui gli accordi sono stati costruiti. Infatti, gli accordi:

- Stabiliscono linee guida vincolanti per la gestione del portafoglio interamente allineate alla SAA definita dalla Compagnia attraverso il proprio processo di ALM&SAA, che tiene conto della natura a lungo termine degli investimenti assicurativi e dell'obiettivo del Gruppo Generali di realizzare una value proposition sostenibile nel medio-lungo termine;
- Fissano commissioni di gestione ricorrenti calcolate sulla media degli attivi in gestione a valore di mercato, escludendo qualsiasi tipo di incentivo basato sui rendimenti o sulle success fee.

Inoltre, i gestori di attivi sono tenuti a rispettare la **Linea guida di Gruppo in materia di Active Ownership**, che stabilisce i principi del monitoraggio delle società emittenti partecipate, il processo di engagement e il processo di Gruppo relativo all'esercizio del diritto di voto nonché all'esercizio di altri diritti legati alle azioni. Con specifico riferimento al monitoraggio della strategia, dei risultati finanziari e non finanziari, dei rischi e della struttura del capitale delle compagnie partecipate, i gestori di attivi sono tenuti a svolgere attività di monitoraggio sulle società emittenti in base all'accordo standard in essere e in coerenza con le norme interne di Gruppo. I gestori di attivi forniscono alla Compagnia flussi informativi e report relativi ai servizi forniti per consentirne il coordinamento e il controllo. La Compagnia a sua volta predispone e mantiene controlli interni idonei per sovrintendere in modo efficace e costante la performance delle attività di investimento esternalizzate. Per quanto riguarda i fattori ed i rischi ambientali, sociali e di corporate governance - Environmental, Social and Governance (ESG), la Responsible Investment Group Guideline definisce un framework di gestione degli investimenti a livello di Gruppo per l'adozione di una condotta responsabile nelle attività di investimento. La Compagnia richiede ai propri gestori degli attivi di seguire i criteri di integrazione dei fattori ESG di Gruppo stabiliti nella Responsible Investment Group Guideline o, in alternativa, di adottare proprie linee guida coerenti con i principi adottati dal Gruppo.

In che modo l'investitore istituzionale controlla i costi di rotazione del portafoglio sostenuti dal gestore di attivi, nonché le modalità con cui definisce e controlla un valore prefissato di rotazione del portafoglio e il relativo intervallo di variazione.

L'accordo standard di gestione stipulato tra la Compagnia e i gestori di attivi prevede precisi obblighi di comunicazione e reportistica. In particolare, al fine di presidiare la movimentazione di rotazione del portafoglio, il gestore di attivi è tenuto a informare, con cadenza mensile la Compagnia.

#### **Eventuale durata dell'accordo con il gestore di attivi.**

L'accordo standard di gestione stipulato tra la Compagnia e i gestori di attivi non prevede una durata predefinita, ferma restando la possibilità di recesso dal contratto (da esercitarsi per iscritto e nel rispetto del preavviso concordato).

### **A.5.3. INFORMATIVA IN MERITO AL COVID-19**

La rapida diffusione del Coronavirus (Covid-19) nel 2020 è diventata una delle maggiori sfide a livello globale degli ultimi decenni. L'Italia è stata la prima nazione europea ad essere colpita dal virus ad inizio di marzo e ha adottato tempestive misure di lock-down necessarie ad abbattere la curva dei contagi ed a evitare il collasso del sistema sanitario.

Il rischio pandemico è un evento incluso nel catalogo dei rischi operativi del Gruppo Generali e di Alleanza potendo compromettere la continuità del business aziendale e, come tale, è oggetto di continua valutazione, mitigazione e monitoraggio. L'evento pandemico in corso, derivante dalla diffusione del Coronavirus, ha incrementato, in maniera più o meno significativa, l'esposizione ad alcuni rischi che impattano diverse componenti: le persone, i processi, i sistemi informativi e, chiaramente, l'ambiente esterno.

Per far fronte a questa crisi internazionale dovuta alla pandemia, la Compagnia, in coordinamento con le varie strutture della Country Italia e con quelle di Capogruppo, ha reagito con rapidità ed efficacia in risposta alle preoccupazioni sollevate dal virus ed è stata immediatamente costituita una Task Force per seguirne l'evoluzione e studiare le migliori misure contenitive, dove le priorità sono state la tutela della salute dei dipendenti, agenti, consulenti e clienti; inoltre sono stati prontamente avviati processi di gestione dell'emergenza, messe in atto misure di mitigazione dei rischi ed attivati processi di monitoraggio periodico su base settimanale e poi mensile sulla posizione di capitale della Compagnia.

Con riferimento all'ambiente esterno, i mercati finanziari nel 2020 hanno registrato una volatilità estremamente elevata da fine febbraio, con un calo dei rendimenti degli strumenti privi di rischio e azionari e un ampliamento degli spread obbligazionari, con un maggior rischio di svalutazioni del portafoglio azionario e rischio di credito. Dopo il pesante calo nel primo trimestre dovuto allo scoppio della pandemia,

gli indici azionari sono rimbalzati in misura significativa grazie allo stimolo monetario e fiscale, pur mantenendo un elevato livello di volatilità.

Al fine di contenere i rischi evidenziati in precedenza, la Compagnia ha adottato una serie di provvedimenti speciali, tra cui linee guida per i viaggi aziendali e specifiche misure di sicurezza, emanati contestualmente alla decisione di posticipare e/o cancellare eventi e meeting che avrebbero comportato un elevato rischio di contatto e conseguente contagio.

La comunicazione costante verso tutti i collaboratori di direzione e di rete della Compagnia ha garantito che le informazioni fossero prontamente veicolate con la finalità di allineare tutti sull'evoluzione della situazione e sulle reali azioni messe in atto dalla Compagnia stessa.

Contestualmente, la Compagnia ha sfruttato le tecnologie esistenti per assicurare la continuità del business e garantire l'operatività nel modo più efficiente e sicuro possibile. Nelle aree maggiormente coinvolte, inizialmente, e poi esteso a tutto il territorio nazionale, è stato implementato un sistema di prevenzione e sicurezza integrato che prevede la sanificazione dei luoghi di lavoro, l'istituzione di presidi sanitari e di specifiche misure igieniche e l'uso estensivo dello *smart working*.

Per la gestione della crisi derivante dal Covid-19 sono state poste in essere misure ad hoc per assicurare la continuità dei processi operativi. In particolare, le infrastrutture IT sono state adeguate per supportare il ricorso massivo al lavoro da remoto. Sono stati, quindi, effettuati investimenti volti a fornire ai dipendenti PC portatili, laddove non già in dotazione, per consentire lo *smart working*, aumentare la velocità dei collegamenti, rafforzare gli strumenti per la gestione delle connessioni remote in modalità sicura e potenziare la capacità di elaborazione, per aumentare in questo modo l'efficienza dei sistemi informatici nel loro complesso.

L'utilizzo della modalità di lavoro da remoto estesa ha comportato anche una intensificazione delle minacce di natura cyber. Per questo motivo, si è proceduto a monitorare costantemente le evoluzioni nelle tipologie di attacco e ad adeguare puntualmente i presidi in essere per il rilevamento degli attacchi e per la gestione delle risposte più opportune e tempestive. Sono state, inoltre, condotte campagne volte ad aumentare la sensibilità sulle possibili minacce cyber legate al Covid-19. Infine si è proceduto ad analizzare il livello di sicurezza delle nuove soluzioni tecniche utilizzate per facilitare il lavoro a distanza.

Con riferimento al settore assicurativo, l'incertezza legata alla durata della pandemia e alle sue conseguenze economiche (soprattutto in termini di prospettive del mercato del lavoro) ha accresciuto l'avversione al rischio delle famiglie, portandole ad essere molto più caute nei consumi. Nel segmento Vita, la linea risparmio ha evidenziato una contrazione della nuova produzione e con riferimento alle polizze puro rischio e malattia, si è registrato un crescente interesse per soluzioni assicurative a protezione dei singoli e delle famiglie. Nel segmento Danni, nei rami non auto si è osservato un calo della propensione alla spesa dei clienti e alla capacità di fare acquisti.

Per quanto concerne la gestione finanziaria, l'attività di investimento è stata ovviamente impattata dall'emergenza sanitaria Covid-19 ed è stata guidata dall'obiettivo di stabilizzare la posizione di Solvency II, mediante attività di derisking finalizzate alla riduzione del capitale assorbito e alla sua volatilità.

Sebbene l'inusuale contesto comporti notevoli difficoltà nelle previsioni e anche se al momento gli effetti della crisi legata alla diffusione della pandemia da Covid-19 restano incerti, la Compagnia, tramite i comportamenti messi in atto, continua ad attrezzarsi per affrontare le incertezze, forte di una posizione di capitale solida e con azioni mirate all'esecuzione disciplinata dell'implementazione anche nel 2021 della strategia definita nell'ultimo piano triennale.

# B. Sistema di Governance

## B.1. INFORMAZIONI GENERALI SUL SISTEMA DI GOVERNANCE

### B.1.1. INFORMAZIONI SULLA GOVERNANCE IN GENERALE: STRUTTURA DELL'ORGANO AMMINISTRATIVO, DIRETTIVO O DI VIGILANZA, DESCRIZIONE DEI RUOLI E DELLE RESPONSABILITÀ, DETTAGLI SULLA RIPARTIZIONE DELLE RESPONSABILITÀ (L'EVENTUALE ESISTENZA DI COMITATI DEVE ESSERE RIPORTATA)

#### IL SISTEMA DI CORPORATE GOVERNANCE

La Società ha adottato il sistema di *corporate governance* tradizionale basato sulla presenza dell'Assemblea dei soci, di un Consiglio di Amministrazione (d'ora in poi CdA) – che ha delegato parte dei suoi poteri ad un Amministratore Delegato e Direttore Generale - e di un Collegio Sindacale.

L'Assemblea dei soci, nelle materie di sua competenza, esprime la volontà degli azionisti; il Consiglio di Amministrazione esercita la supervisione strategica per il perseguimento dello scopo sociale e la gestione delle operazioni di maggior rilievo; la gestione operativa è affidata all'A.D., che la declina nell'azienda attraverso la definizione in dettaglio di compiti e responsabilità delle unità operative, in coerenza con l'assetto organizzativo, anche mediante rilascio e/o revoca di procure; il Collegio Sindacale svolge funzioni di vigilanza sul rispetto della legge, dello statuto e dei principi di corretta amministrazione e sull'adeguatezza dell'assetto organizzativo, amministrativo e contabile e sul suo concreto funzionamento.

In base allo statuto sociale, il Consiglio di Amministrazione si compone di non meno di 3 e non più di 15 componenti, nominati dall'Assemblea che ne determina il numero. I Consiglieri devono soddisfare determinati requisiti di professionalità, onorabilità e indipendenza.

Il Consiglio è stato nominato dall'Assemblea del 21 aprile 2020, che ne ha determinato la composizione in 5 membri, con scadenza all'approvazione del bilancio relativo all'esercizio 2022, nella seguente composizione: Dott. Andrea MENCATTINI Presidente, Consiglieri Dott. Davide PASSERO (nominato poi Amministratore Delegato e Direttore Generale dal Consiglio di Amministrazione riunitosi nella medesima data), Dott. Giancarlo FANCEL, Avv. Cristina RUSTIGNOLI e Avv. Raffaele CUSMAI, quest'ultimo Amministratore indipendente. Il Consiglio ha ogni più ampio potere di gestione per il perseguimento dello scopo sociale, salvi i limiti disposti dalla legge. Inoltre, ai sensi dello statuto, il Consiglio ha competenza a deliberare pure in tema di fusione, nei casi consentiti dalla normativa vigente, d'istituzione o soppressione di sedi secondarie, d'indicazione di quali amministratori abbiano la rappresentanza e la firma sociale ed entro quali limiti, di riduzione del capitale in caso di recesso, di adeguamento dello statuto a disposizioni imperative di legge nonché di trasferimento della sede sociale nel territorio nazionale.

Il Consiglio è responsabile ultimo del sistema di controllo interno e gestione dei rischi, di cui valuta periodicamente l'adeguatezza e l'efficacia. L' A.D. e tutti gli altri componenti dell'alta direzione sono responsabili, a diverso livello, dell'attuazione, del mantenimento e del monitoraggio del sistema dei controlli interni e di gestione dei rischi, in conformità con le direttive dettate dall'organo amministrativo.

Il Collegio Sindacale si compone di tre Sindaci effettivi e due supplenti, rieleggibili nella carica, le cui attribuzioni, i doveri e i termini di durata in carica sono quelli stabiliti dalla legge. Almeno un membro effettivo ed uno supplente debbono essere iscritti nel Registro dei Revisori Contabili; i rimanenti devono essere scelti fra gli iscritti agli albi professionali individuati dalla normativa vigente.

Il Collegio è stato nominato dall'Assemblea degli Azionisti del 15 aprile 2019 per gli esercizi 2019 – 2020 – 2021, e dunque fino alla data dell'Assemblea di approvazione del bilancio che si chiuderà al 31 dicembre 2021. La medesima Assemblea ne ha designato il Presidente e ha determinato il compenso annuale del Collegio, ripartendolo tra Presidente e Sindaci effettivi.

## **B.1.2. INFORMAZIONI SULL'INTEGRAZIONE DELLE FUNZIONI DI RISK MANAGEMENT, INTERNAL AUDIT, COMPLIANCE E ATTUARIALE NELLA STRUTTURA ORGANIZZATIVA E NEL PROCESSO DECISIONALE DELL'IMPRESA. STATUS E RISORSE DELLE QUATTRO FUNZIONI ALL'INTERNO DELL'IMPRESA. INFORMAZIONI SULLE MODALITÀ CON LE QUALI LE FUNZIONI FONDAMENTALI SONO DOTATE DI AUTORITÀ, RISORSE E INDIPENDENZA FUNZIONALE E CON LE QUALI INFORMANO E SUPPORTANO L'ORGANO AMMINISTRATIVO, DIRETTIVO O DI VIGILANZA DELL'IMPRESA**

### **LE FUNZIONI FONDAMENTALI**

La Società si è dotata di un sistema di controllo interno e di gestione dei rischi basato sulla presenza di tre linee di difesa: la prima è composta dalle funzioni operative, la seconda comprende le Funzioni Fondamentali (Risk Management, Compliance e Funzione Attuariale) e assimilate, quali la Funzione Anti Financial Crime; infine la terza linea di difesa è composta dall'Internal Audit.

Per quanto non sia ricompresa tra le Funzioni Fondamentali, ai sensi del Regolamento IVASS n. 44/2019, all'interno della Seconda Linea di Difesa opera anche la Funzione Anti Financial Crime, in quanto preposta all'attuazione del Sistema del Controllo Interno in relazione ai rischi di competenza; in tale ambito la Funzione è deputata a prevenire e contrastare la realizzazione di operazioni di riciclaggio e finanziamento del terrorismo.

La Società ha adottato un modello organizzativo di accentramento delle Funzioni Fondamentali (Internal Audit, Risk Management, Compliance e Attuariale) che sono collocate nell'ambito di Generali Italia S.p.A. e svolgono l'attività in outsourcing anche per conto di Alleanza Assicurazioni S.p.A.

Il modello organizzativo di esternalizzazione per le Funzioni Fondamentali prevede che:

- il responsabile della Funzione Fondamentale di Generali Italia o soggetto da esso designato all'interno della propria struttura, riferisce al CdA della Società in merito alle attività previste da un apposito contratto di esternalizzazione, sulla base di quanto stabilito per ognuna delle Funzioni dal Regolamento
- il responsabile della Funzione Fondamentale di Generali Italia riporta con solid lines al Responsabile della Funzione Fondamentale di Gruppo e riporta i risultati delle proprie attività svolte anche con riferimento alla Società
- all'interno della Società controllata, è individuato un referente e responsabile del controllo delle attività, che oltre a svolgere un'attività di verifica sulla corretta esecuzione da parte di Generali Italia dell'attività prevista nel contratto di esternalizzazione, interagisce con il soggetto di cui al punto precedente per garantire che l'attività esternalizzata sia adeguatamente calibrata rispetto alle esigenze della Società e che siano adeguatamente comunicati e presi in considerazione i cambiamenti di contesto ed organizzativi societari per consentire una rapida e corretta ricalibrazione delle attività prestate da Generali Italia

Mentre la responsabilità ultima sulla gestione dei rischi è assegnata alle funzioni operative, il compito delle Funzioni Fondamentali di secondo livello è di monitorare nel continuo i rischi aziendali e di supportare il CdA e l'Alta Direzione nell'espletamento dei compiti che sono loro propri. Il compito dell'Internal Audit è di valutare la complessiva efficacia ed efficienza del sistema di controllo interno.

Le Funzioni Fondamentali sono prive di compiti operativi perché dedicate in via esclusiva a verificare che il sistema sia dotato nel continuo di un efficace presidio dei rischi e sono caratterizzate da un elevato livello di indipendenza rispetto alle funzioni operative. Il CdA valuta gli esiti delle attività svolte da queste Funzioni e ne approva i piani di attività. Le Funzioni Fondamentali hanno libero accesso a tutte le informazioni necessarie allo svolgimento dei loro compiti.

A fronte dei compiti aggiuntivi rispetto a quelli previsti dalla normativa Solvency II assegnati alla Funzione Attuariale, l'impresa adotta adeguate misure e procedure idonee ad evitare possibili conflitti di interesse ed assicura, in ogni caso, che i processi di calcolo e validazione delle riserve tecniche siano eseguiti in modo indipendente.

Gli esiti delle attività delle Funzioni Fondamentali sono regolarmente portati all'attenzione dell'A.D., del CdA e del Collegio Sindacale e contribuiscono, da un lato, alla definizione delle scelte di pianificazione strategica e, dall'altro, alla valutazione circa l'adeguatezza ed efficacia del sistema di controllo interno e di gestione dei rischi.

Le Direttive sul Sistema di Governance, approvate dal CdA, definiscono, tra l'altro, le interazioni tra le Funzioni Fondamentali al fine di renderne più efficace ed efficiente l'operatività. Queste interazioni determinano un coordinamento nella pianificazione delle attività, un continuo scambio d'informazioni, comuni tassonomie, processi, strumenti e metodologie per la valutazione dei rischi.

## **FUNZIONE DI RISK MANAGEMENT**

La Funzione di Risk Management opera come garante della corretta implementazione del sistema di gestione dei rischi (diversi da quelli di conformità), secondo quanto prescritto dalla normativa e quanto stabilito dall'Organo amministrativo.

Il Risk Management supporta il CdA e l'Alta Direzione nella definizione delle strategie di gestione, monitoraggio e misurazione dei rischi e fornisce, attraverso un adeguato sistema di reporting, gli elementi per la valutazione della tenuta del sistema di gestione dei rischi nel suo complesso.

Il responsabile della Funzione di Risk Management riporta al CdA. In coerenza con il modello organizzativo di Gruppo, il Chief Risk Officer riporta anche al Group Chief Risk Officer.

Il responsabile della funzione di gestione dei rischi presenta, una volta all'anno, all'Organo Amministrativo:

- un programma di attività in cui sono identificati i principali rischi cui l'impresa è esposta e le proposte che intende effettuare in relazione ai rischi stessi;
- una relazione sull'adeguatezza ed efficacia del sistema di gestione dei rischi, delle metodologie e dei modelli utilizzati per il presidio dei rischi stessi, sull'attività svolta, sulle valutazioni effettuate, sui risultati emersi e sulle criticità riscontrate, e dando conto dello stato di implementazione dei relativi interventi migliorativi, qualora effettuati.

Per il dettaglio delle attività in capo alla funzione di Risk Management si rinvia alla sezione B.3.

In coerenza con il modello organizzativo della Country Italia, le attività della Funzione di Risk Management sono centralizzate in Generali Italia che svolge quanto previsto dalla normativa per Generali Italia S.p.A. e per le imprese assicurative italiane del Gruppo in perimetro, in base ad appositi contratti di esternalizzazione.

La dotazione organica della funzione di Risk Management di Generali Italia è di 35 risorse, oltre al responsabile.

In coerenza con il Regolamento IVASS 38, il Consiglio di Amministrazione della Compagnia ha nominato un nuovo Titolare della funzione di Risk Management con effetto dal 30 settembre 2020.

## **FUNZIONE ATTUARIALE**

La Funzione Attuariale supporta il Consiglio di Amministrazione, in conformità a quanto previsto dalla normativa Solvency II, attraverso lo svolgimento delle seguenti attività:

- coordina il processo di calcolo delle Riserve Tecniche, garantendo in particolare l'adeguatezza delle metodologie, e delle ipotesi sottostanti e la loro conformità con i principi definiti nella direttiva Solvency II, attraverso un monitoraggio attivo e continuo del processo di calcolo;
- informa il Consiglio di Amministrazione sull'affidabilità e sull'adeguatezza del calcolo delle Riserve Tecniche e formula un parere sulle politiche di sottoscrizione e sugli accordi di riassicurazione;
- contribuisce ad applicare in modo efficace il sistema di gestione dei rischi, in particolare contribuendo alle valutazioni per il modello interno e ORSA, e all'individuazione dei rischi coperti dal modello interno e alla determinazione delle correlazioni tra i rischi;
- adempie agli ulteriori compiti attribuiti dalla normativa e dall'Organo di Vigilanza.

In coerenza con il modello organizzativo della Country Italia, la Funzione Attuariale è centralizzata in Generali Italia con il distacco parziale del Titolare presso le altre imprese assicurative italiane del Gruppo (Alleanza, Genertellife, Genertel e DAS), e fornisce i relativi servizi in outsourcing anche alle altre imprese assicurative italiane del Gruppo in perimetro, sulla base di appositi contratti di esternalizzazione.

Il Responsabile della Funzione Attuariale di Generali Italia, nominato quindi Responsabile della Funzione Attuariale di Alleanza dal Consiglio di Amministrazione della Società, riferisce direttamente al Consiglio stesso per le attività previste dalla normativa di riferimento e dalle Policy di Gruppo.

La Funzione Attuariale di Generali Italia S.p.A. consta di 9 risorse incluso il responsabile.



## FUNZIONE DI COMPLIANCE

La Funzione di Compliance supporta il Consiglio di Amministrazione e l'Alta Direzione nell'identificazione, valutazione e monitoraggio dei rischi che potrebbero emergere dalla violazione di leggi e regolamentazioni anche interne e partecipa alla costruzione di un sistema di controllo in grado di assicurarne il rispetto.

Più in particolare, la Funzione di Compliance:

- identifica in via continuativa i requisiti normativi applicabili, ne valuta l'impatto sui processi e sulle procedure aziendali, supportando gli organi sociali e fornendo consulenza anche alle altre funzioni sulle tematiche relative al rischio di compliance;
- valuta l'adeguatezza e l'efficacia delle misure organizzative adottate per mitigare il rischio di compliance e propone le modifiche organizzative e procedurali per assicurare un adeguato presidio del rischio di compliance;
- valuta l'effettiva attuazione delle misure proposte;
- predispone adeguati flussi informativi diretti agli organi sociali e alle altre funzioni interessate.
- A Dicembre 2020 il Consiglio di Amministrazione ha adottato un nuovo modello organizzativo per le Funzioni di Compliance e Antiriciclaggio che, coerentemente con quanto definito a livello di Gruppo, prevede la loro separazione dall'Area del General Counsel.
- In particolare, il nuovo modello conferma il riporto della Funzione Compliance al Consiglio di Amministrazione della Società e prevede, al contempo, il riporto al Country Manager e CEO di Generali Italia.
- Il Titolare della Funzione Compliance è inoltre Responsabile della Protezione dei Dati (Data Protection Officer) della Società e riporta anche al Group Compliance Officer di Assicurazioni Generali.

In coerenza con il modello organizzativo della Country Italia, la Funzione di Compliance è centralizzata in Generali Italia con il distacco parziale del Titolare presso la Compagnia e svolge le attività previste dalla normativa per Generali Italia S.p.A. e per le imprese assicurative italiane del Gruppo in perimetro, in base ad appositi contratti di esternalizzazione.

Il Compliance Officer presenta trimestralmente al Consiglio di Amministrazione una relazione contenente una valutazione di sintesi circa l'esposizione della Società al rischio di conformità, le principali attività svolte nonché le eventuali criticità gestite. Una volta l'anno, propone il piano annuale delle attività elaborato tenuto conto dei risultati del processo di valutazione del rischio di conformità (*compliance risk-assessment*). Il piano è approvato dal Consiglio di Amministrazione.

Nel nuovo modello organizzativo è inoltre confermata l'allocazione della Funzione Antiriciclaggio sotto il coordinamento del Titolare della Funzione Compliance.

La funzione Anti Financial Crime è deputata, tra l'altro, a prevenire e contrastare la realizzazione di operazioni di riciclaggio e di finanziamento del terrorismo per tutte le Compagnie della Country Italia operanti nel Ramo Vita. Alla Funzione è altresì attribuito il compito di presidiare il rischio di violazione delle disposizioni sulle sanzioni internazionali ed embarghi nonché della normativa FATCA e CRS. La funzione Anti Financial Crime verifica in particolare con continuità che le procedure aziendali siano coerenti con l'obiettivo di prevenire e contrastare la violazione di norme di legge, regolamentari e di autoregolamentazione di propria competenza ed il coinvolgimento in fenomeni di riciclaggio e finanziamento del terrorismo e, limitatamente al presidio dei rischi attribuiti alla stessa:

- identifica le norme applicabili in materia e valuta il loro impatto sui processi e sulle procedure aziendali;
- collabora alla definizione delle politiche di governo dei rischi e delle varie fasi in cui si articola il processo di gestione degli stessi;
- coordina gli esercizi di autovalutazione dell'esposizione dell'impresa ai rischi di competenza;
- collabora all'individuazione del sistema dei controlli interni e delle procedure finalizzati alla prevenzione dei rischi;
- verifica con continuità l'adeguatezza del processo di gestione dei rischi e l'idoneità del sistema dei controlli interni e delle procedure adottate e propone le modifiche organizzative e procedurali necessarie al fine di assicurare un adeguato presidio dei rischi;
- presta consulenza e assistenza agli organi aziendali e all'alta direzione, nonché ad altre funzioni aziendali in relazione agli aspetti di sua competenza;
- predispone flussi informativi diretti agli organi aziendali e all'alta direzione ed informa tempestivamente gli organi aziendali di violazioni o carenze rilevanti accertate.

In coerenza con il modello organizzativo della Country Italia, la Funzione Anti Financial Crime di Generali Italia svolge le attività previste dalla normativa di competenza per le imprese assicurative italiane del Gruppo in perimetro, in base ad appositi contratti di esternalizzazione.

Il Responsabile della Funzione Anti Financial Crime riporta funzionalmente al Consiglio di Amministrazione oltre che al Responsabile della corrispondente funzione di Gruppo di Assicurazioni Generali S.p.A. Il responsabile della Funzione "Anti Financial Crime" è altresì nominato Delegato per la Segnalazione delle Operazioni Sospette e, in relazione alla normativa statunitense, "FATCA Responsible Officer" per le imprese assicurative italiane del Gruppo in perimetro operanti nel Ramo Vita.

Il Responsabile della Funzione Anti Financial Crime presenta trimestralmente al Consiglio di Amministrazione una relazione contenente una valutazione di sintesi circa l'esposizione della Società ai rischi di competenza, le attività svolte nonché le eventuali criticità gestite. Una volta l'anno, propone e sottopone ad approvazione da parte del Consiglio di Amministrazione il piano annuale delle attività elaborato tenuto conto anche dei risultati del processo di valutazione dei rischi (autovalutazione e risk-assessment).

L'organico complessivo della Funzione di Compliance, compresa la Funzione Anti Financial Crime ed escluso il responsabile, alla data del 31 Dicembre 2020 consta di 35 risorse.

## **FUNZIONE DI INTERNAL AUDIT**

La funzione di revisione interna è svolta da Internal Audit. Tale funzione, obiettiva ed indipendente, è istituita dal Consiglio di Amministrazione della Compagnia ed è incaricata ai sensi della vigente normativa di valutare l'adeguatezza, l'efficacia e l'efficienza del sistema di controllo interno e di tutti gli altri elementi del sistema di governo societario, attraverso attività di assurance e consulenza a beneficio del Consiglio di Amministrazione, dell'Alta Direzione e degli altri attori.

In particolare, l'Internal Audit supporta il Consiglio di Amministrazione nell'individuazione delle strategie e delle linee guida riguardo il controllo interno e la gestione dei rischi, assicurando che siano appropriate e valide nel tempo, per proteggere ed accrescere il valore dell'organizzazione.

L'Internal Audit comunica al Consiglio di Amministrazione le risultanze e le raccomandazioni in relazione all'attività svolta, indicando gli interventi correttivi da adottare in caso di rilevazione di anomalie e criticità. Il Consiglio di Amministrazione definisce i provvedimenti da porre in essere in relazione a ciascuna raccomandazione ricevuta e individua le misure correttive atte ad eliminare le carenze riscontrate dalla funzione di revisione interna, garantendone l'attuazione. L'Internal Audit ha inoltre la responsabilità di segnalare al Consiglio di Amministrazione e al management situazioni di significativa esposizione dell'organizzazione ai rischi nonché di debolezza nei presidi di controllo (inclusi rischi di frode o carenze nella governance aziendale).

Il Responsabile della Funzione di Internal Audit non dipende da alcun responsabile di aree operative e riporta direttamente al Consiglio di Amministrazione della Società e al Responsabile del Group Audit.

In coerenza con il modello organizzativo della Country Italia, la struttura dell'Internal Audit è centralizzata in Generali Italia con il distacco parziale del Titolare presso la Compagnia e svolge le attività previste dalla normativa di settore per le imprese assicurative italiane del Gruppo, in base ad appositi contratti di esternalizzazione.

Il responsabile della Funzione di Internal Audit di Generali Italia si avvale di una struttura di 33 risorse.

## **B.1.3. MODIFICHE NEL SISTEMA DI GOVERNANCE (DEVONO ESSERE RIPORTATE SOLO LE MODIFICHE SIGNIFICATIVE INTERVENUTE NEL PERIODO DI RIFERIMENTO)**

### **LE MODIFICAZIONI SIGNIFICATIVE APPORTATE AL SISTEMA DI GOVERNANCE NEL 2020**

Il Consiglio di Amministrazione della Compagnia, nella riunione del 13 febbraio 2020, ha deliberato, con decorrenza 1° marzo, le seguenti variazioni organizzative della prima linea di riporto all'Amministratore Delegato e Direttore Generale Davide Angelo Mario Passero:

- Costituzione della nuova struttura Distribution a diretto riporto dell'Amministratore Delegato e Direttore Generale e assegnazione della responsabilità della struttura a Ezio Peroni. In tale ambito confluiscono le attività e le risorse precedentemente allocate nelle unità Rete e Digitali & Web Management.
- Allocazione della struttura Marketing, già affidata a Claudia Ghinanti, a diretto riporto dell'Amministratore Delegato e Direttore Generale.

Il Consiglio di Amministrazione della Compagnia riunitosi il 15 settembre 2020, in coerenza con il modello organizzativo relativo alle Funzioni Fondamentali adottato dalla Società, che prevede la centralizzazione delle attività di Funzione Attuariale e di Risk Management in Generali Italia S.p.A. e con il nuovo modello organizzativo della Funzione Attuariale e del Risk Management di Generali Italia, ha assunto le seguenti deliberazioni con decorrenza 30 settembre 2020:

- Funzione Attuariale: nomina di Francesca Mondanelli quale Titolare della Funzione Attuariale della Compagnia, con riporto diretto al Consiglio di Amministrazione;

- Risk Management: nomina di Erika Ulrich quale Titolare della funzione Risk Management della Compagnia, con riporto diretto al Consiglio di Amministrazione e anche al Chief Risk Officer di Generali Italia, che mantiene il coordinamento delle attività di Risk Management per la Country Italia.

Il Consiglio di Amministrazione della Compagnia riunitosi il 16 dicembre 2020, in coerenza con il nuovo modello organizzativo della funzione di Compliance e della Funzione Antiriciclaggio di Country Italia, ha deliberato, con decorrenza 1° gennaio 2021, la nomina di Matteo Riello quale Titolare della Funzione Antiriciclaggio, Delegato per la Segnalazione di Operazioni Sospette e FATCA Responsible Officer della Compagnia, con riporto diretto al Consiglio di Amministrazione e anche al Titolare della Funzione Antiriciclaggio di Generali Italia.

## **B.1.4. POLITICA DI REMUNERAZIONE (COMPONENTI VARIABILI E FISSE, CRITERI DI PERFORMANCE, REGIMI PENSIONISTICI INTEGRATIVI)**

### **I PRINCIPI DELLA POLITICA RETRIBUTIVA**

Per il 2020, la Società ha adottato una politica retributiva che comprende tra i propri destinatari i componenti del Consiglio di Amministrazione, incluso l'Amministratore Delegato e Direttore Generale, i ruoli di primo riporto di quest'ultimo con impatto significativo sul profilo di rischio e strategico della Società e i Titolari interni delle funzioni fondamentali ed assimilabili, esternalizzate in Generali Italia S.p.A (Compliance, Internal Audit, Risk Management, Funzione Attuariale e Funzione Antiriciclaggio).

La politica di remunerazione adottata dal Consiglio di Amministrazione di Alleanza definisce i principi e i requisiti che la compagnia, in quanto società del Gruppo Generali, deve rispettare, nei limiti dei requisiti definiti dal quadro normativo di riferimento, con l'obiettivo di assicurare coerenza nel Gruppo.

La politica retributiva della Società si fonda sui seguenti principi:

- equità e coerenza retributiva rispetto alle responsabilità assegnate e alle capacità dimostrate;
- allineamento alle strategie aziendali e agli obiettivi definiti;
- competitività rispetto alle prassi e tendenze di mercato;
- valorizzazione di merito e performance, in termini di risultati, comportamenti e rispetto dei valori di Gruppo;
- governance chiara e compliance con il contesto regolamentare.

La remunerazione complessiva dei destinatari della politica è costituita da una componente fissa, da una componente variabile e da benefits, strutturati in modo bilanciato ed equilibrato tra loro; viene valutata in termini di equità e coerenza rispetto al ruolo e alla posizione occupata, nonché in relazione all'allineamento al mercato.

La remunerazione fissa remunera il ruolo ricoperto e le responsabilità assegnate, tenendo anche conto dell'esperienza del titolare, delle competenze richieste, oltre che della qualità del contributo fornito al raggiungimento dei risultati di business.

La componente variabile della remunerazione viene definita attraverso piani di incentivazione annuali e differiti, volti a motivare il management al raggiungimento degli obiettivi di business attraverso il collegamento diretto tra incentivi e obiettivi, finanziari e non. Un impatto particolarmente significativo è riservato alla componente variabile differita. Sono sempre previsti dei limiti massimi all'erogazione della remunerazione variabile collegati all'effettivo raggiungimento delle condizioni di performance e degli obiettivi definiti.

I benefits rappresentano una componente sostanziale del pacchetto retributivo – in un approccio di Total Reward – come elemento integrativo ai pagamenti monetari ed azionari. I benefits includono, in particolare, previdenza integrativa e assistenza sanitaria, autovettura aziendale e agevolazioni legate alla mobilità interna e internazionale, in linea con le prassi di mercato.

La Società conduce analisi sulla struttura della remunerazione complessiva al fine di assicurare il corretto bilanciamento tra remunerazione fissa, remunerazione variabile (annuale e differita) e benefits ed al fine di promuovere l'impegno dei destinatari al raggiungimento di risultati sostenibili. Questo approccio è considerato un fattore chiave per l'allineamento agli obiettivi strategici. In particolare, la componente fissa viene determinata in un ammontare tale da non incentivare assunzioni di rischio inappropriate e da consentire l'efficace operatività, al teorico ricorrere dei relativi presupposti, degli appositi meccanismi di correzione ex post (malus e clawback) sulla componente variabile. Il peso e la struttura della retribuzione variabile sono bilanciati in modo da incentivare il raggiungimento di risultati sostenibili nel tempo, prendendo in dovuta considerazione il framework di rischio per scoraggiare comportamenti volti all'eccessiva esposizione.

### **POLITICA RETRIBUTIVA A FAVORE DEI COMPONENTI DEL CONSIGLIO DI AMMINISTRAZIONE (AD ECCEZIONE DELL'AMMINISTRATORE DELEGATO)**

La politica retributiva per tutti gli amministratori non muniti di deleghe esecutive (indipendenti e non) prevede la corresponsione di un emolumento fisso, oltre al rimborso delle spese sostenute per la partecipazione alle sedute nonché, più in generale, per l'esercizio delle loro funzioni. Per questi amministratori non è prevista la corresponsione di alcuna remunerazione variabile, in linea con le migliori pratiche di mercato internazionali, né è riconosciuto loro alcun trattamento pensionistico integrativo.

La politica retributiva a favore del Presidente del Consiglio di Amministrazione prevede la corresponsione degli emolumenti quale componente del Consiglio di Amministrazione, come sopra indicato, e di un compenso fisso annuo aggiuntivo. Per quanto riguarda la remunerazione variabile, il Presidente - al pari di tutti gli amministratori non muniti di deleghe esecutive - in ragione del proprio ruolo, non partecipa ai piani di incentivazione a breve e lungo termine.

I membri del Consiglio di Amministrazione che intrattengono un rapporto di lavoro dipendente con società del Gruppo Generali, ad eccezione dell'Amministratore Delegato, rinunciano al compenso previsto per i componenti del Consiglio di Amministrazione.

Infine, tali amministratori beneficiano di una apposita polizza assicurativa a copertura della responsabilità civile.

#### **POLITICA RETRIBUTIVA A FAVORE DELL'AMMINISTRATORE DELEGATO E DIRETTORE GENERALE E DEL PERSONALE RILEVANTE<sup>1</sup>**

L'Amministratore Delegato e Direttore Generale e il "personale rilevante" con impatto significativo sul profilo di rischio e strategico della Società sono destinatari di una remunerazione complessiva costituita da una componente fissa, una componente variabile (annuale e differita) e da benefits.

In termini di retribuzione complessiva target, l'intenzione è quella di allineare la retribuzione tra la mediana ed il terzo quartile del mercato di riferimento, legando il posizionamento individuale alla valutazione della performance, del potenziale e alla strategicità della risorsa, secondo un approccio segmentato.

La remunerazione variabile è costituita da una componente annuale (*Short Term Incentive plan* – STI) e da una componente differita (*Long Term Incentive plan* – LTI). Queste componenti remunerano il raggiungimento di obiettivi di performance, sia finanziari che non finanziari.

Lo Short Term Incentive (STI) plan prevede un bonus monetario annuale, che varia tra lo 0% e il 200% delle singole baseline<sup>2</sup>, ed è definito sulla base:

- del funding di Gruppo, connesso ai risultati raggiunti in termini di Utile Netto Rettificato di Gruppo e Risultato Operativo di Gruppo;
- del raggiungimento di un livello minimo di Regulatory Solvency Ratio di Gruppo;
- del livello di raggiungimento dei KPIs definiti nelle *balanced scorecard*, in cui sono assegnati fino ad un massimo di 8 obiettivi (di Country, Società, Funzione e individuali), declinati in termini di creazione di valore, profittabilità corretta in base ai rischi, implementazione di nuovi progetti strategici. E' inoltre previsto un focus specifico su "Generali 2021 Enablers Foundation" costituito da una serie di obiettivi (People Value, Brand & Life Time Partners Transformation e Sustainability Commitment) valutati managerialmente in coerenza con le ambition 2021 definite in seno alla strategia di Gruppo;
- del processo di *calibration* dove i risultati della performance individuale vengono confrontati con i *peers* e valutati in funzione del contesto e delle condizioni di mercato.

La valutazione finale sul livello di raggiungimento degli obiettivi prende anche in considerazione una valutazione individuale di conformità rispetto a compliance / audit / codice di condotta e processi di governance che sarà effettuata e utilizzata come meccanismo di calibrazione e di malus/ clawback dove necessario.

Il Long Term Incentive (LTI) plan prevede l'assegnazione di azioni di Assicurazioni Generali S.p.A. e ha le seguenti caratteristiche:

- si articola su un arco temporale complessivo distribuito su 6 anni di calendario, secondo le previsioni normative<sup>3</sup>;

<sup>1</sup> Ai sensi del Reg.IVASS 38/2018 ad esclusione delle Funzioni Fondamentali ed assimilabili per le quali si applicano una politica retributiva e regole specifiche come descritto al paragrafo successivo del presente documento.

<sup>2</sup> Per baseline si intende l'importo della remunerazione variabile individuale da erogare in caso di conseguimento dei risultati ad un livello target.

<sup>3</sup> Fatta eccezione per l'eventuale Personale Rilevante la cui remunerazione variabile rappresenti almeno il 70% di quella complessiva per il quale è previsto un sistema di erogazione distribuito su 7 anni di calendario.

- è collegato a specifici obiettivi di performance di Gruppo (Net Holding Cash Flow <sup>4</sup> e TSR<sup>5</sup> relativo);
- è subordinato al raggiungimento di un livello minimo di Regulatory Solvency Ratio di Gruppo;
- prevede periodi di indisponibilità di due anni<sup>6</sup> (cd. minimum holding) sulle azioni assegnate.

Specifiche soglie di accesso e meccanismi di malus sono previsti per entrambe le componenti della remunerazione variabile – sia annuale che differita - definendo limiti al di sotto dei quali è prevista la riduzione/azzeramento di qualsiasi incentivo, da applicarsi secondo la valutazione del Consiglio di Amministrazione.

Nessun incentivo viene erogato in caso di condotte dolose, gravemente colpose o in caso di violazione di codici etici (nei casi stabiliti dalla Società) ovvero di significativo deterioramento della situazione patrimoniale o finanziaria della Società o del Gruppo Generali. Qualsiasi importo erogato è soggetto a clawback nel caso in cui le performance considerate si siano rivelate non durature o effettive in conseguenza di condotte dolose o gravemente colpose ovvero in caso di violazione di codici etici (nei casi stabiliti dalla Società).

In linea con la normativa europea (Solvency II), la Società richiede ai beneficiari dei sistemi di incentivazione di non avvalersi di strategie di copertura personale o assicurativa (cd. hedging) che possano alterare o inficiare gli effetti di allineamento al rischio insiti nei meccanismi di remunerazione variabile.

È previsto che il trattamento pensionistico complementare sia quello disciplinato dalla normativa contrattuale individuale e di settore e da quella integrativa del Gruppo Generali.

#### **POLITICA RETRIBUTIVA A FAVORE DEI TITOLARI DELLE FUNZIONI FONDAMENTALI E ASSIMILABILI**

Le funzioni di Risk Management, Internal Audit, Compliance, la Funzione Attuariale e la Funzione Antiriciclaggio sono esternalizzate a Generali Italia S.p.A. con nomina, per ciascuna funzione, di un Titolare interno alla Compagnia. Generali Italia S.p.A. ne definisce la politica retributiva tenendo anche conto del ruolo svolto presso le controllate.

Il pacchetto retributivo dei Titolari delle Funzioni Fondamentali e assimilabili è composto da una remunerazione fissa e da una variabile, oltre ai benefits. La remunerazione fissa è adeguata rispetto al livello di responsabilità e all'impegno richiesto, oltre che appropriata a garantire l'autonomia e l'indipendenza richieste a tali ruoli. La remunerazione variabile è legata alla partecipazione ad uno specifico piano di incentivazione monetario differito collegato ad obiettivi di natura pluriennale connessi esclusivamente all'efficacia e qualità dell'azione di controllo. È prevista altresì l'applicazione di condizioni sospensive e meccanismi di malus e clawback analoghe a quelle descritte in precedenza.

È previsto che il trattamento pensionistico complementare sia quello disciplinato dalla normativa contrattuale individuale e di settore e da quella integrativa del Gruppo Generali.

### **B.1.5. INFORMAZIONI SU OPERAZIONI SIGNIFICATIVE EFFETTUATE DURANTE IL PERIODO DI RIFERIMENTO CON GLI AZIONISTI, CON LE PERSONE CHE ESERCITANO UNA NOTEVOLE INFLUENZA SULL'IMPRESA E CON I MEMBRI DELL'ORGANO AMMINISTRATIVO, DIRETTIVO O DI VIGILANZA**

#### **LE OPERAZIONI SIGNIFICATIVE EFFETTUATE NEL CORSO DEL 2020**

Nel corso dell'esercizio non si rilevano operazioni sostanziali effettuate con azionisti, persone che esercitano un'influenza notevole sulla Società né con membri del CdA.

### **B.2. REQUISITI DI COMPETENZA E ONORABILITÀ**

<sup>4</sup> Flussi di cassa netti disponibili a livello della capogruppo in un dato periodo, dopo le spese di holding e i costi per interessi. Le sue principali componenti, considerate in un'ottica di cassa, sono: le rimesse delle controllate; il risultato della riassicurazione centralizzata; gli interessi sul debito finanziario, le spese e le tasse pagate o rimborsate a livello di capogruppo.

<sup>5</sup> Total Shareholder Return: ritorno complessivo dell'investimento per l'azionista calcolato come variazione del prezzo di mercato delle azioni, ivi inclusi le distribuzioni o i dividendi reinvestiti in azioni rispetto a una lista selezionata di peer.

<sup>6</sup> Fatta eccezione per il personale rilevante la cui remunerazione variabile rappresenti almeno il 70% di quella complessiva, cui si applica quanto segue: al termine del triennio di performance, è prevista l'attribuzione del 50% delle azioni maturate (di cui il 25% immediatamente disponibile e il 25% sottoposto ad un vincolo di indisponibilità della durata di un anno). Il restante 50% delle azioni maturate è soggetto ad ulteriori due anni di differimento (alle medesime condizioni precedentemente descritte).

## **B.2.1. DESCRIZIONE DELLE QUALIFICHE, CONOSCENZE E COMPETENZE APPLICABILI ALLE PERSONE CHE DIRIGONO EFFETTIVAMENTE L'IMPRESA O RIVESTONO ALTRE FUNZIONI FONDAMENTALI**

La Società ha adottato, da ultimo con deliberazione consiliare del 16 giugno 2020, una normativa interna, denominata "Fit & Proper Policy", che prevede che la Compagnia debba valutare, con cadenza almeno annuale, la professionalità, l'onorabilità e l'indipendenza del personale rilevante ("Popolazione Target") come individuato dalla Policy stessa ed in particolare:

- Membri del Consiglio di Amministrazione;
- Membri del Collegio Sindacale;
- Personale Rilevante (l'Amministratore Delegato e Direttore Generale, l'Head of Distribution e l'Head of Life and Non-Life, costituenti ruoli di primo riporto all'Amministratore Delegato e Direttore Generale, componenti del Global Leadership Group (GLG), individuati in considerazione dell'impatto significativo sul profilo di rischio della Compagnia, i Titolari delle Funzioni Fondamentali ed il Titolare della Funzione Anti Financial Crime);
- Ulteriore Popolazione Target (il Chief Financial Officer, i Responsabili per il controllo su funzioni ed attività essenziali/importanti esternalizzate, il Responsabile e i Componenti degli Organismi di Sorveglianza delle Forme Pensionistiche Complementari, i Componenti dell'Organismo di Vigilanza, nominato ai sensi del D. Lgs. n. 231/2001, il Data Protection Officer, il Delegato per la segnalazione di operazione sospette, il Responsabile dell'attività di distribuzione assicurativa, i Dipendenti direttamente coinvolti nella distribuzione assicurativa).

### **REQUISITI DI PROFESSIONALITÀ**

Più in particolare, il Consiglio di Amministrazione possiede, a livello collegiale, adeguate conoscenze ed esperienze in materia di:

- mercati assicurativi e finanziari, vale a dire consapevolezza e comprensione del più ampio contesto imprenditoriale, economico e di mercato in cui opera l'impresa e consapevolezza del livello di conoscenza e delle esigenze dei clienti;
- strategia e modello di business, vale a dire conoscenza approfondita della strategia e del modello di business dell'impresa;
- sistema di governance, vale a dire consapevolezza e conoscenza dei rischi cui la Società è esposta e la capacità di gestirli. A ciò si aggiunge la capacità di verificare l'efficacia delle misure adottate dalla Società per garantire un'effettiva governance, la supervisione e il controllo dell'attività e, se necessario, la capacità di gestire il cambiamento in tali settori;
- analisi finanziaria e attuariale, vale a dire capacità di interpretare le informazioni finanziarie e attuariali dell'impresa, identificare e valutare i fattori chiave, mettere in atto controlli adeguati e adottare le misure necessarie in base alle informazioni disponibili;
- quadro e requisiti normativi, vale a dire consapevolezza e comprensione del quadro normativo in cui opera l'impresa, in termini di requisiti imposti dalla normativa e capacità di adattarsi prontamente ai relativi cambiamenti.

In generale, il management e i titolari delle funzioni fondamentali devono possedere le qualifiche professionali, le conoscenze e l'esperienza opportune e sufficienti per lo svolgimento delle proprie mansioni.

Le persone responsabili di vigilare sulle attività affidate in outsourcing devono possedere adeguate qualifiche professionali, conoscenza ed esperienza nella misura necessaria a controllare l'attività in outsourcing. In particolare, come requisito minimo, le persone responsabili delle attività in outsourcing devono possedere adeguate conoscenze e un'esperienza della funzione esternalizzata tali da permettere loro di verificare la performance e i risultati del fornitore di servizi.

### **REQUISITI DI ONORABILITÀ**

Oltre ai requisiti di professionalità, la Società richiede ai propri esponenti di essere in possesso dei requisiti di onorabilità previsti dalla legge<sup>7</sup> e di una buona reputazione personale.

L'onorabilità viene valutata in relazione a:

- a) condanne penali;
- b) valutazioni negative da parte delle autorità di vigilanza competenti che attestino la non onorabilità della persona per quel determinato incarico;

<sup>7</sup> Per quanto riguarda il CdA e l'Amministratore Delegato e Direttore Generale, si fa riferimento ai requisiti previsti dall'articolo 76 del Codice delle assicurazioni private e dall'articolo 5 del Decreto del Ministero per lo Sviluppo Economico n. 220/2011; per quanto riguarda i membri del Collegio Sindacale si fa riferimento, oltre che alle fonti normative appena citate, anche all'articolo 2 del Decreto del Ministero della Giustizia n.162/2000.

- c) gravi misure disciplinari o amministrative inflitte a seguito di episodi di negligenza grave o comportamento doloso, anche a seguito di infrazioni del Codice di Condotta del Gruppo e delle relative disposizioni attuative.

Le condanne penali e le misure disciplinari sono valutate in relazione alle leggi che disciplinano il settore bancario, finanziario, mobiliare o assicurativo, o ancora riguardanti i mercati mobiliari o titoli e strumenti di pagamento, tra cui si includono a mero titolo esemplificativo le norme in materia di antiriciclaggio, manipolazione del mercato, abuso di informazioni privilegiate, usura e reati relativi a comportamenti disonesti quali frodi o reati finanziari. A ciò si aggiungono tutti gli altri reati gravi previsti dalla legislazione in materia di società, fallimento, insolvenza o tutela del consumatore.

La normativa interna prevede che il ricorrere di una delle seguenti situazioni dia luogo all'automatica preclusione ad assumere o mantenere un incarico:

- presenza di sentenze irrevocabili di condanna a pena detentiva con riferimento alla normativa sopra citata;
- presenza di sentenze irrevocabili di condanna alla reclusione per un tempo non inferiore a due anni per un qualunque delitto non colposo,
- esistenza di qualsiasi altra situazione indicata alle precedenti lettere b) e c).

La presenza di ulteriori informazioni negative, diverse da quelle elencate ai precedenti punti (i), (ii) e (iii), incluse sentenze non definitive di condanna a pena detentiva, non comporta automaticamente l'esclusione dalla nomina o dal mantenimento della posizione. Salvo quanto altrimenti indicato dalla legislazione in vigore, la presenza di illeciti commessi non comporta automaticamente la non onorabilità della persona per i compiti che è chiamata a svolgere. Benché le condanne di natura penale, disciplinare o amministrativa e le inadempienze precedenti siano fattori importanti, la valutazione dell'onorabilità deve essere fatta caso per caso considerando il tipo di inadempienza o di condanna, la definitività o non definitività della condanna, l'arco di tempo intercorso dalla negligenza professionale o condanna, la gravità della stessa e il comportamento successivamente tenuto dalla persona.

## **B.2.2. PROCESSO PER LA VALUTAZIONE DELLE COMPETENZE E DELL'ONORABILITÀ DELLE SUDETTE PERSONE**

### **PROCESSO PER LA VALUTAZIONE DEI REQUISITI DI PROFESSIONALITÀ E ONORABILITÀ**

L'accertamento del possesso dei requisiti di professionalità e onorabilità dei membri del CdA è condotto dal Consiglio stesso in una delle prime riunioni successive alla sua nomina nonché con cadenza almeno annuale e ogniqualvolta si verifichi un cambiamento nella composizione del Consiglio per qualsiasi ragione (compresa, a titolo esemplificativo, la sostituzione di uno dei Consiglieri a seguito di dimissioni, revoca, decesso).

L'accertamento del possesso dei requisiti dei membri del Collegio Sindacale è condotto dal CdA secondo modalità analoghe a quelle sopra descritte.

L'accertamento del possesso dei requisiti dell'A.D. e della prima linea di riporto è condotto dal CdA.

Per quanto concerne i titolari delle funzioni fondamentali, l'accertamento dei requisiti è condotto dal CdA, mentre la valutazione del personale delle funzioni fondamentali viene rispettivamente svolta dal titolare di ciascuna funzione.

Per l'ulteriore popolazione target, il possesso dei requisiti come individuati nella Fit & Proper Policy viene svolto, secondo le modalità previste nella Policy stessa, all'atto della nomina o dell'incarico e valutato annualmente nonché ogni qualvolta vi sia ragione di ritenere che siano intervenuti fatti o circostanze che possano incidere sulla sussistenza di questi requisiti.

## **B.2.3. REGOLAMENTO IVASS N. 38/2018 – REQUISITO DI INDIPENDENZA**

A seguito dell'entrata in vigore del Regolamento Ivass n. 38/2018, recante disposizioni in materia di governo societario, al fine di assicurare una presenza adeguata di amministratori indipendenti nell'ambito della composizione del Consiglio di Amministrazione, si segnala che l'Assemblea Straordinaria riunitasi il 21 aprile 2020 ha approvato una proposta di modifica dello statuto sociale, che prevede l'introduzione di una clausola che definisce tale requisito di indipendenza, stabilendo che almeno uno dei componenti del consiglio di amministrazione, ovvero due se il consiglio di amministrazione sia composto da più di sette membri, debbano possedere i requisiti di indipendenza stabiliti per i sindaci dall'art. 148, comma 3 del D. Lgs 58/1998, come tempo per tempo modificato, ferma restando, a parziale deroga di quanto

previsto dall'articolo medesimo, la possibilità di assumere la carica di consigliere non esecutivo in più di una società appartenente allo stesso gruppo.

Tale modifica statutaria ha già dispiegato i propri effetti sul rinnovo dell'organo amministrativo cui ha provveduto l'assemblea ordinaria della Società riunitasi il 21 aprile 2020.

### **B.3. SISTEMA DI GESTIONE DEL RISCHIO, COMPRESA LA VALUTAZIONE INTERNA DEL RISCHIO E DELLA SOLVIBILITÀ**

#### **B.3.1. DESCRIZIONE DEL SISTEMA DI GESTIONE DEL RISCHIO: STRATEGIE, PROCESSI E PROCEDURE DI REPORTISTICA**

Il sistema di gestione dei rischi persegue l'obiettivo di preservare la stabilità e la solvibilità della Compagnia anche in condizioni sfavorevoli, attraverso *governance*, processi e procedure di reportistica adeguati e finalizzati a misurare, monitorare, e gestire correttamente anche su base continuativa i rischi attuali e prospettici che potrebbero derivare dalle attività di business.

Il sistema è sviluppato in coerenza con il Sistema di gestione dei rischi di Gruppo.

Nell'ambito del sistema di gestione dei rischi, i ruoli e l'allocazione delle responsabilità in capo agli organi sociali, all'Alta Direzione, alle strutture operative e alle funzioni fondamentali, nonché i flussi informativi tra le diverse funzioni fondamentali e tra queste e gli Organi Sociali sono definiti in direttive interne sul sistema di controllo interno e gestione dei rischi nonché nella Politica di Gruppo della gestione dei rischi (Risk Management Group Policy) e nelle altre Politiche specifiche per ogni singola categoria di rischio.

La Compagnia ha istituito una funzione di *Risk management* che, in coerenza con le disposizioni regolamentari incluse quelle descritte nel regolamento 38/2018 dell'IVASS ha la responsabilità di:

- concorrere alla definizione della politica di gestione del rischio e definire i criteri e le relative metodologie di misurazione dei rischi nonché predisporre la reportistica sugli esiti delle valutazioni, che trasmette al Consiglio di Amministrazione;
- concorrere alla definizione dei limiti operativi assegnati alle strutture operative e definire le procedure per la tempestiva verifica del rispetto dei limiti medesimi;
- effettuare la valutazione del profilo di rischio della Compagnia e segnalare al Consiglio di Amministrazione e all'Amministratore Delegato e Direttore Generale i rischi individuati come maggiormente significativi, anche in termini potenziali;
- predisporre la reportistica per il Consiglio di Amministrazione, per l'Amministratore Delegato e Direttore Generale e per i responsabili delle strutture operative circa l'evoluzione dei rischi e la violazione dei limiti operativi fissati e coordinare la predisposizione della Valutazione Interna dei Rischi e della Solvibilità (ORSA);
- verificare la coerenza dei modelli di misurazione dei rischi con l'operatività svolta dalla impresa in ottica *Use Test* e concorrere all'effettuazione delle analisi quantitative;
- monitorare l'attuazione della politica di gestione dei rischi e la coerenza del profilo di rischio della Compagnia al *Risk Appetite Framework* (RAF);
- contribuire al calcolo del requisito patrimoniale di solvibilità secondo le metodologie richieste e fornire adeguato reporting sia al Consiglio di Amministrazione che all'Autorità di vigilanza;
- svolgere tutte le attività relative alla validazione del Modello Interno;
- supportare i processi di business della Compagnia, affinché le decisioni aziendali tengano in considerazione l'impatto, sia attuale che prospettico sul profilo di rischio.

La *Risk Management Group Policy* definisce i principi su cui si fonda il sistema di gestione dei rischi e costituisce, insieme al RAF, il principale riferimento per tutte le politiche e linee guida inerenti i rischi, che indirizzano la selezione dei rischi, indicando quelli che si intenda assumere, evitare o mitigare (Risk Preferences), le metriche da utilizzare, la propensione al rischio (Risk Appetite), le relative tolleranze (Risk Tolerances) ed i conseguenti processi di monitoraggio ed escalation (che prevede il coinvolgimento, sia per finalità informative che decisionali, di diversi attori nell'Alta Direzione della Compagnia e del Gruppo in funzione del livello di sfioramento delle tolleranze al rischio).

La *Risk Management Group Policy* regola anche il processo di Valutazione Interna dei Rischi e della Solvibilità (Own Risk and Solvency Assessment ovvero "ORSA"), attraverso il quale la Compagnia valuta i rischi, in ottica attuale e prospettica almeno annualmente, ovvero ogni volta che si presentano circostanze che potrebbero modificare significativamente il profilo di rischio, ed individua il livello di fondi propri necessari per soddisfare i requisiti minimi di solvibilità.

Nella *Risk Management Group Policy* viene inoltre descritto il processo di gestione dei rischi, articolato nelle fasi di identificazione, misurazione, gestione e monitoraggio e reporting (verso il Consiglio di Amministrazione, Autorità di Vigilanza e altri stakeholder interni ed esterni).



## 1. Identificazione dei rischi

Il processo di identificazione dei rischi ha l'obiettivo di assicurare l'individuazione di tutti i rischi materiali a cui la Compagnia è esposta. La Funzione di *Risk Management* interagisce con le principali Funzioni di business per identificare i principali rischi, valutare la loro importanza e assicurare che vengano prese adeguate misure al fine di mitigare tali rischi, secondo un processo di *governance* strutturato. Nell'ambito di questo processo sono presi in considerazione anche i rischi emergenti. (per una descrizione dettagliata di questi rischi, si rimanda al capitolo "C. Profilo di Rischio", alla sezione di competenza C.6).

## 2. Misurazione dei rischi

Il regime di solvibilità introdotto dalla Direttiva Solvency II prevede che le compagnie di assicurazione calcolino un requisito patrimoniale di solvibilità (Solvency Capital Requirement - SCR) capace di riflettere il proprio profilo di rischio, considerando anche l'impatto delle possibili tecniche di mitigazione nonché degli effetti di diversificazione.

L'SCR indica il livello di capitalizzazione necessaria affinché la Compagnia sia in grado di assorbire le perdite subite nel caso in cui si manifestino i rischi identificati.

Dopo essere stati identificati, i rischi quantificabili vengono misurati attraverso il calcolo del capitale richiesto.

A tal fine viene utilizzato il Modello Interno del Gruppo Generali; tale modello a partire da YE20 considera tutti i moduli di rischi: i rischi Finanziari, di Credito, di sottoscrizione Vita e Danni ed i rischi Operativi.

La Struttura di governance del Modello Interno viene descritta con maggior dettaglio nella sezione B.3.2., mentre le principali differenze tra le ipotesi sottostanti al Modello Interno e quelle che caratterizzano la Formula Standard sono descritte nella sezione E.4.

## 3. Controllo e gestione dei rischi

La responsabilità di assumere e gestire i rischi e di implementare adeguati presidi di controllo è in capo ai responsabili delle singole aree operative, per i rischi di rispettiva competenza. Ad essi spetta anche la responsabilità di monitorare le esposizioni ai rischi ed il rispetto dei relativi limiti.

Attività indipendenti di monitoraggio sono poste in essere dalle funzioni fondamentali (Attuariale, Risk Management, Compliance ed Internal Audit).

La gestione operativa dei rischi è sviluppata in coerenza con il RAF, sulla base di linee guida e procedure operative, di Gruppo e di Compagnia, specifiche per ciascuna categoria di rischio. I livelli di tolleranza al rischio ed i limiti di rischio sono costantemente monitorati al fine di individuare eventuali violazioni ed attivare le procedure di escalation previste, che coinvolgono, a seconda dei casi, i responsabili delle strutture operative ai diversi livelli, l'Alta Direzione o il Consiglio di Amministrazione, oltre che la Capogruppo. Nel processo di escalation è previsto anche il coinvolgimento della funzione di Risk Management, chiamata a fornire le sue valutazioni sugli effetti dello sfioramento e sulle possibili azioni di mitigazione e/o i piani di rientro nei limiti poste in essere.

## 4. Reportistica di rischio

Un sistema strutturato di reporting, sia da parte delle strutture operative che da parte delle funzioni fondamentali, permette di rendere consapevoli l'Alta Direzione ed il Consiglio di Amministrazione dell'evoluzione del profilo di rischio e di eventuali violazioni della risk tolerance, nonché di individuare le azioni di mitigazioni necessarie per ridurre l'esposizione. In linea con le disposizioni normative e regolamentari, adeguata informativa viene altresì fornita all'Autorità di Vigilanza.

Il reporting contiene anche gli esiti del processo di Valutazione interna dei rischi e della Solvibilità. Il principale reporting sulla solvibilità è costituito dall'ORSA Report, coordinato dalla funzione di Risk Management, che ha lo scopo di fornire una valutazione interna dei rischi e del fabbisogno di solvibilità globale su base attuale e prospettica. Il processo di ORSA garantisce la valutazione continua della posizione di solvibilità della Compagnia in linea con il processo inerente la gestione del proprio piano strategico e con il piano di gestione del capitale (Capital Management Plan). Gli esiti delle valutazioni contenute nell'ORSA Report sono inviate all'autorità di vigilanza dopo l'approvazione del Consiglio di Amministrazione. Maggiori dettagli a tal riguardo sono disponibili nella sezione B.3.5.

### **B.3.2. INFORMAZIONI SULLA GOVERNANCE DEL MODELLO INTERNO: INDICAZIONE DI RUOLI DI RESPONSABILITÀ, CON EVIDENZA DI COMPITI, POSIZIONE RICOPERTA E AMBITO DELLE RESPONSABILITÀ; IN CASO DI ESISTENZA DI SPECIFICI COMITATI, L'INDICAZIONE DELLE MODALITÀ CON CUI QUESTI INTERAGISCONO CON L'ORGANO AMMINISTRATIVO**

Ai fini della misurazione del rischio la Compagnia utilizza il Modello interno, il cui utilizzo ai fini del calcolo del requisito patrimoniale di solvibilità è stato approvato dall'Autorità di Vigilanza. Il Modello è divenuto quindi il riferimento per la misurazione e la valutazione dei rischi e il suo utilizzo è integrato in tutti i processi relativi alla gestione dei rischi e del capitale.

Per maggiori dettagli sulla metodologia del Modello Interno si rimanda alla sezione E.4.

La *governance* e i processi relativi al Modello sono definiti da specifiche politiche interne della Compagnia che hanno la finalità di:

- mantenere il Modello Interno e le sue componenti appropriati per il loro scopo;
- definire procedure per strutturare, implementare, utilizzare e validare i cambiamenti;
- confermare su base continuativa l'appropriatezza del Modello.

Le politiche definiscono a loro volta i ruoli e le responsabilità nell'implementazione di cambiamenti al Modello, normando le attività inerenti allo sviluppo del Modello stesso, necessarie per assicurarne l'appropriatezza nel tempo e, più in generale, per supportare il processo di cambiamento del Modello Interno. L'Autorità di Vigilanza viene periodicamente informata sulle modifiche apportate al modello nonché coinvolta in un processo di approvazione, qualora il cambiamento stesso sia rilevante.

Nell'ambito della *governance* del Modello, è stato istituito un comitato interno dedicato (cd. *Internal Model Committee*), che ha come principali responsabilità quelle di supportare il processo decisionale sugli sviluppi (o sui cambiamenti) del Modello Interno e di garantirne il monitoraggio durante il suo intero ciclo di vita, assicurandone il corretto funzionamento.

Il Titolare della funzione di Risk Management della Compagnia opera in coordinamento ed a supporto del *Chief Risk Officer* di Country(CRO) e del *Group Chief Risk Officer* nel garantire sia il corretto funzionamento del Modello che la sua capacità di riflettere in modo adeguato il profilo di rischio della Compagnia. Il Titolare della funzione di Risk Management, supportato nelle sue decisioni dal CRO e dall'*Internal Model Committee*, è responsabile della definizione delle metodologie complessive di gestione di ogni componente del modello ed è responsabile dell'approvazione dei risultati del Modello Interno.

L'Amministratore Delegato (CEO) e il Consiglio di Amministrazione vengono informati regolarmente sul funzionamento del Modello Interno. Il Consiglio di Amministrazione viene informato sui risultati del Modello, sull'appropriatezza, sulla conformità e sulla capacità dello stesso di riflettere in modo appropriato il profilo di rischio della Compagnia. Inoltre, il Consiglio ne approva i vari aspetti, compresi i risultati.

Nel corso dell'anno non ci sono state modifiche sostanziali nella *governance* del Modello Interno.

### **B.3.3. DESCRIZIONE DEL PROCESSO DI VALIDAZIONE DEL MODELLO INTERNO PER IL MONITORAGGIO DELLA SUA PERFORMANCE E DELLA SUA ADEGUATEZZA SU BASE CONTINUATIVA**

Il calcolo del capitale richiesto è oggetto di convalida (o di validazione) indipendente, come richiesto dalla direttiva Solvency II all'articolo 124, sulla base dei principi definiti nella Group Validation Policy.

L'esercizio di validazione ha lo scopo di fornire una valutazione indipendente della completezza, robustezza e affidabilità dei processi e dei risultati che compongono il Modello Interno, nonché della loro conformità ai requisiti normativi Solvency II. In particolare, la funzione di validazione supporta il Consiglio di Amministrazione e l'Alta Direzione nel monitorare l'adeguatezza del Modello Interno, le aree di debolezza e le limitazioni al fine di individuare eventuali migliorie da apportare al Modello stesso.

La validazione è eseguita annualmente, all'interno di un ciclo di tre anni che garantisce il monitoraggio di tutte le componenti del modello interno nel tempo.

Il processo di validazione consiste in quattro fasi:

- pianificare l'attività di validazione, individuando il perimetro, le limitazioni e gli strumenti;
- eseguire l'attività di validazione;
- fornire i feedback dell'attività di validazione ed eventualmente attivare processi di escalation;

- formalizzare gli esiti dell'attività, mediante la presentazione del Final Validation report da parte del Chief Risk Officer al Consiglio di Amministrazione della Compagnia.

L'attività è svolta da un'apposita unità organizzativa indipendente dalle altre unità del *Risk Management* che risponde direttamente al CRO. Le risorse dell'unità di validazione non sono coinvolte nelle attività di sviluppo e calcolo del Modello Interno, per cui viene garantita la separazione dei ruoli e l'indipendenza delle responsabilità. L'unità di validazione si può avvalere delle attività di verifica svolte da altre funzioni fondamentali (ad esempio *Internal Audit*, Funzione Attuariale), delle analisi e delle evidenze raccolte dalle funzioni preposte alle valutazioni (in termini di documentazione, analisi, test reports e attività di expert judgment, e può avvalersi del supporto di soggetti esterni indipendenti, il cui utilizzo comunque non solleva la Compagnia dalle proprie responsabilità.

L'attività di validazione consiste in verifiche e test di natura:

- quantitativa: ad esempio, analisi di sensitività, che valutino la stabilità e la robustezza del modello interno rispetto ad ipotesi o dati di input differenti o ri-esecuzione di calcoli, anche attraverso metodologie alternative;
- qualitativa: ad esempio, analisi dei documenti prodotti ed interviste sulle singole componenti del modello, verifica dei processi e della governance, verifica dell'utilizzo del modello nelle attività di business, etc.

Oltre al processo regolare di validazione ci sono elementi specifici che possono richiedere attività di convalida *ad hoc*, come, ad esempio, in caso di modifiche al modello o richieste dell'autorità di vigilanza e del Consiglio di Amministrazione.

Le risultanze della validazione sono illustrate alle funzioni responsabili delle diverse componenti del modello, che, in caso di rilievi, definiscono le azioni di rimedio ed i relativi tempi di attuazione. Nel caso le criticità rilevate siano significative o non sia possibile procedere subito nell'implementazione delle azioni di rimedio, viene data informativa sia al Titolare della funzione di Risk Management della Compagnia che al CRO e al Group Risk Management di Gruppo, secondo criteri stabiliti.

L'intera attività è formalizzata in un *Report di Validazione*, sottoposto all'approvazione del Titolare della funzione di Risk Management e del CRO, e quindi all'attenzione del Consiglio di Amministrazione della Compagnia.

### **B.3.4. PROCESSO DI VALUTAZIONE INTERNA DEL RISCHIO E DELLA SOLVIBILITÀ (ORSA)**

Il processo ORSA è l'insieme di tutte le attività impiegate per identificare, valutare, monitorare, gestire e riportare i rischi di breve e lungo periodo assunti dalla Compagnia. Il processo ORSA è una componente chiave del sistema di gestione dei rischi, il cui scopo è valutare l'adeguatezza della posizione di solvibilità e l'analisi del profilo di rischio su base corrente e prospettica.

Il processo ORSA documenta e valuta i principali rischi a cui la Compagnia è esposta, o potrebbe essere esposta sull'orizzonte temporale del proprio piano strategico. Include la valutazione dei rischi nel perimetro del calcolo del capitale richiesto, oltre agli altri rischi non quantificabili. Relativamente alle valutazioni quantitative, vengono eseguite specifiche analisi di stress test e di sensitività al fine di valutare la variazione del profilo di rischio della Compagnia al cambiamento delle condizioni di mercato o di specifici fattori di rischio.

Il documento ORSA Report è prodotto su base annuale, mentre informative specifiche vengono portate all'attenzione dell'Alta Direzione e del Consiglio di Amministrazione durante il processo stesso. In aggiunta al documento annuale, ORSA report ad-hoc possono essere prodotti (in via semplificata o nella loro interezza) qualora il profilo di rischio della Compagnia dovesse cambiare significativamente, sia per fattori esogeni che endogeni, quali ad esempio:

- Variazione significativa del profilo di rischio, derivanti da cambiamenti nelle ipotesi sottostanti al calcolo del Solvency Capital Requirement;
- Variazione significativa della struttura, dell'ammontare e della qualità degli Own Funds, che potrebbe compromettere il raggiungimento dei target del Business Plan o violare i requisiti regolamentari;
- Variazioni del modello di business, della strategia di business, dei prodotti e delle linee di business, dei rischi emergenti, della strategia di investimento, della strategia di riassicurazione, del bilanciamento del portafoglio ed ogni altro cambiamento rilevante ai processi chiave del business, che siano materiali per l'attività di assunzione e gestione dei rischi;
- Cambiamenti significativi del contesto normativo, come ad esempio l'emanazione di nuovi regolamenti che impattino la commercializzazione di prodotti assicurativi.
- Cambiamenti del Modello Interno, come ad esempio l'aggiunta di una tipologia di Business o l'inclusione di un nuovo modulo di Rischio;
- Cambiamento nella governance del Modello Interno.

Tutti i risultati sono opportunamente documentati nell'ORSA Report e discussi durante uno specifico comitato interno alla Compagnia (denominato Comitato Rischi). Dopo la discussione e l'approvazione da parte del Consiglio di Amministrazione, il Report viene presentato all'Autorità di Vigilanza. Come regola generale, le informazioni incluse all'interno del ORSA Report sono sufficientemente dettagliate in modo da garantire che i risultati rilevanti possano essere usati nei processi decisionali e in quelli di pianificazione aziendale.

### **B.3.5. DICHIARAZIONE CHE SPIEGHI IN CHE MODO LA COMPAGNIA HA STABILITO IL PROPRIO FABBISOGNO DI SOLVIBILITÀ, TENUTO CONTO DEL SUO PROFILO DI RISCHIO, NONCHÉ COME LE SUE ATTIVITÀ DI GESTIONE DEL CAPITALE ED IL SUO SISTEMA DI GESTIONE DEI RISCHI INTERAGISCONO TRA LORO**

I processi di gestione dei rischi sono strettamente integrati con svariati processi aziendali. Questa integrazione è considerata indispensabile per garantire l'allineamento tra le strategie di business e di rischio e di fatto viene creato un circolo continuo e virtuoso fra le decisioni strategiche e le valutazioni del rischio.

Mediante il processo ORSA la proiezione della posizione di capitale e la valutazione del profilo di rischio prospettico contribuiscono al processo di pianificazione strategica e di gestione del capitale (*Capital Management*).

Il Report ORSA fa leva anche sul Capital Management Plan per verificare l'adeguatezza, ed anche la qualità, dei fondi propri ammissibili necessari per coprire il fabbisogno di solvibilità globale, sulla base delle ipotesi di piano.

Per assicurare il continuo allineamento tra rischio e strategie di business, il *Risk Management* sostiene attivamente il processo di pianificazione strategica e partecipa attivamente alle valutazioni di rischio sottostanti il piano stesso, nonché alle discussioni e alle presentazioni delle risultanze, sia all'Alta Direzione della Compagnia che al Consiglio di Amministrazione.

Inoltre, il *Risk Management* interagisce con le funzioni delegate alla definizione delle strategie dei prodotti, sia Vita che Danni, al fine di garantire che il piano prodotti sia coerente e compatibile con il *risk appetite* e con la capacità di assorbire il rischio (*risk capacity*) della Compagnia stessa.

In aggiunta, il *Risk Management* collabora con la funzione del *Chief Investment Officer* (CIO) per la quantificazione del profilo di rischio associato alle strategie di *Asset Allocation* e di *Asset e Liability Management*, sempre con la finalità di garantire che le scelte della funzione di *Chief Investment Officer* sottostanti la definizione della strategia degli attivi siano coerenti e compatibili con il *risk appetite* e con la *risk capacity* della Compagnia stessa.

Infine, il *Risk Management* partecipa alle valutazioni di operazioni ordinarie e straordinarie, quali ad esempio il potenziale acquisto o vendita di portafogli di polizze, la fusione di portafogli di attivi o passivi e l'acquisto di investimenti specifici: il ruolo primario del *Risk Management* in quest'ambito è quello di garantire che tali operazioni non compromettano la solidità del sistema di solvibilità e di gestione dei rischi della Compagnia stessa, incluse le relative valutazioni di impatto in termini di *risk capacity*.

La valutazione del profilo di rischio e dell'impatto in termini di *risk capacity* è eseguita dal *Risk Management* in concomitanza con le attività specifiche svolte dai responsabili dei vari processi, creando quindi un flusso informativo e di controllo nel continuo.

## **B.4. INTERNAL CONTROL SYSTEM**

### **B.4.1. SISTEMA DI CONTROLLO INTERNO**

Il sistema di controllo interno adottato dalla Società è un sistema integrato e coinvolge l'intera struttura organizzativa: tanto gli organi sociali quanto le funzioni aziendali sono chiamati a contribuire, in modo coordinato e interdipendente, al mantenimento del sistema.

Come già riportato nel paragrafo B.1 della presente relazione, al Consiglio di Amministrazione è assegnata la responsabilità ultima di garantire l'adeguatezza e l'efficacia del sistema di controllo interno e gestione dei rischi; l'Alta Direzione, ed in particolare l'Amministratore Delegato, è responsabile dell'attuazione, del mantenimento e del monitoraggio del sistema di controllo interno e gestione dei rischi, in conformità con le direttive dettate dal Consiglio di Amministrazione.

Come in precedenza anticipato, il sistema di controllo interno e gestione dei rischi adottato dalla Società si caratterizza per la presenza delle c.d. tre linee di difesa, cui appartengono rispettivamente:

- le funzioni operative, responsabili di effettuare i c.d. controlli di linea o di primo livello, ivi incluso il *Financial Reporting Officer* (che nella Compagnia si identifica con il CFO) che ha il compito di assicurare che, nell'ambito del primo livello organizzativo, il sistema di controlli garantisca che ogni significativo rischio di *Financial Reporting* sia identificato e controllato attraverso una verifica del funzionamento dei processi aziendali. Esso si focalizza sulle transazioni che contribuiscono alla formazione del bilancio e del bilancio consolidato di Gruppo, su base semestrale ed annuale e di ogni comunicazione al mercato di carattere finanziario;

- le funzioni *Attuariale, Compliance, Risk Management e Anti Financial Crime*, a cui fanno capo i controlli c.d. di secondo livello;
- la funzione *Internal Audit*, responsabile dei controlli c.d. di terzo livello.

La Società ha adottato un modello organizzativo di accentramento delle Funzioni Fondamentali (Internal Audit, Risk Management, Compliance e Attuariale) che sono collocate nell'ambito di Generali Italia S.p.A. e svolgono l'attività in outsourcing anche per conto di Alleanza Assicurazioni S.p.A.

Per quanto attiene ai controlli di linea o di primo livello, ai responsabili delle singole unità organizzative è assegnato il compito di assicurare la corretta gestione dei rischi correlati alle attività svolte e di implementare adeguati presidi di controllo, nel rispetto dell'assetto organizzativo e degli indirizzi impartiti dall'Alta Direzione, ed in particolare dall'Amministratore Delegato, per garantire l'attuazione delle "Direttive sul Sistema di Governance" dettate dal Consiglio di Amministrazione della Compagnia. Gli specifici ruoli e responsabilità di ciascuna unità organizzativa sono definiti nell'ambito del sistema di deleghe e poteri, nonché nelle politiche interne approvate dal Consiglio di Amministrazione.

I controlli di secondo livello rispondono all'esigenza di garantire il monitoraggio continuo dei rischi più significativi per l'attività aziendale. Nell'ambito del sistema adottato dalla Società, la responsabilità di tali controlli è attribuita a funzioni aziendali prive di compiti operativi e dedicate in via esclusiva a garantire l'esistenza di un efficace presidio dei rischi.

Queste funzioni sono rappresentate organizzativamente da: *funzione Attuariale, funzione Compliance, funzione Risk Management e Anti Financial Crime*.

Al fine di garantire a tali Funzioni l'indipendenza e l'autonomia necessaria, esse riportano funzionalmente al Consiglio di Amministrazione ed operano in maniera coordinata evitando sovrapposizioni e garantendo, ognuna con la propria autonomia decisionale, la più efficace copertura dei principali rischi aziendali.

I controlli di terzo livello sono affidati alla funzione di *Internal Audit*, a cui spetta il monitoraggio e la valutazione dell'efficacia e dell'efficienza del sistema dei controlli interni nel suo complesso. La funzione si caratterizza per una spiccata indipendenza dal *business* e un elevato grado di autonomia: il Responsabile della funzione non dipende gerarchicamente da alcun responsabile di aree operative e risponde direttamente al Consiglio di Amministrazione.

Il ruolo, le responsabilità e la collocazione organizzativa delle funzioni fondamentali di secondo e terzo livello sono definite da apposite politiche del Gruppo Generali.

## **B.4.2. MODALITÀ DI ATTUAZIONE DELLA FUNZIONE DI VERIFICA DELLA CONFORMITÀ**

### **MODELLO OPERATIVO DI COMPLIANCE**

Il modello operativo di *compliance* è strutturato in cinque processi chiave che prevedono nel continuo:

- l'identificazione dei rischi;
- la misurazione dei rischi;
- la mitigazione dei rischi;
- il monitoraggio dei rischi;
- la reportistica e la pianificazione.

Il processo di identificazione dei rischi ha l'obiettivo di assicurare che gli adempimenti normativi derivanti sia dalla normativa di auto che di etero regolamentazione siano identificati ed assegnati alla responsabilità delle funzioni operative. L'identificazione delle norme avviene (i) previa verifica dell'applicabilità delle stesse rispetto alla realtà operativa della Società, (ii) con riferimento ai processi posti in essere e (iii) tenendo conto dell'eventuale applicabilità a più processi.

L'identificazione dei rischi si articola in tre fasi:

- Identificazione degli adempimenti normativi: la funzione *Compliance* monitora nel continuo l'evoluzione normativa in modo da identificare i requisiti normativi applicabili e ne cura la sua divulgazione.
- Collegamento degli adempimenti normativi ai rischi e ai processi: gli adempimenti normativi sono collegati alla mappa dei rischi e ai processi aziendali con il supporto di un database normativo.
- Assegnazione degli adempimenti ai responsabili delle funzioni operative: la funzione *Compliance* identifica, per ciascun processo, i responsabili delle unità organizzative a cui viene conseguentemente attribuita la responsabilità di presidiare nel tempo la conformità dei processi di propria competenza.

Il processo di misurazione dei rischi ha l'obiettivo di valutare, anche in ottica prospettica, i rischi a cui la Società è esposta, nonché l'adeguatezza del sistema di controllo interno a mitigare tali rischi e la relativa efficacia. La Società ha adottato un duplice approccio per la misurazione dei rischi allo scopo di (i) fornire all'Alta Direzione e al Consiglio di Amministrazione una visione integrata, anche prospettica, dei rischi di compliance in grado di supportare le decisioni di pianificazione strategica e di effettuare una valutazione complessiva di adeguatezza del sistema di controllo interno; (ii) valutare l'adeguatezza e l'efficacia dei presidi di controllo all'interno dei processi industriali, anche attraverso attività di controllo indipendenti, al fine di apportare eventualmente dei correttivi all'operatività quotidiana della Società.

La misurazione dei rischi di non conformità quindi si sostanzia:

- nella valutazione del livello di esposizione di ciascun processo al rischio di conformità tenendo in considerazione il modello di business della Società e prescindendo dai presidi organizzativi in essere (rischio inerente o lordo);
- nella valutazione dell'adeguatezza dei presidi organizzativi in essere a mitigare il rischio inerente;
- nella valutazione dell'effettiva esposizione della Società ai rischi avendo preso in considerazione l'adeguatezza dei presidi organizzativi posti a mitigazione del rischio (rischio residuo ex ante) e la loro efficacia (rischio residuo ex-post).

All'esito dell'attività, per ogni processo-rischio si giunge nel continuo ad una valutazione della rischiosità residua ex ante (valutata l'adeguatezza dei presidi adottati) ed ex-post (valutata l'efficacia degli stessi).

L'attività di misurazione dei rischi di non conformità costituisce l'input per la definizione di un piano di verifiche ex-post (o di efficacia) a partire dai processi maggiormente esposti al rischio di compliance, secondo una logica risk-based.

Fanno inoltre parte del processo di misurazione dei rischi le valutazioni che la funzione rilascia all'Alta Direzione e al Consiglio di Amministrazione in relazione ad operazioni di rilevante importanza che devono essere decise dall'Organo Amministrativo.

Il processo di mitigazione dei rischi ha l'obiettivo di assicurare che siano adottate le opportune iniziative mirate alla prevenzione e/o mitigazione dei rischi di compliance.

Il processo di monitoraggio dei rischi ha l'obiettivo di conseguire una visione sempre aggiornata sulla capacità dell'organizzazione di gestire i rischi di compliance. Il processo si concretizza nella raccolta e nell'analisi continua di dati e indicatori di rischiosità preventivi e predittivi di eventuali rischi potenziali. In questo ambito, inoltre, rileva la gestione delle segnalazioni di violazione del Codice di Condotta.

Il processo di reportistica ha l'obiettivo di assicurare adeguati flussi informati all'Alta Direzione e al Consiglio di Amministrazione funzionali all'assunzione di decisioni che tengano conto del livello di esposizione ai rischi di compliance ed alla valutazione sull'adeguatezza ed efficacia del sistema di controllo interno avuto riguardo alla sua capacità di gestire questi rischi.

## B.5. FUNZIONE DI INTERNAL AUDIT

La funzione di revisione interna (c.d. *internal audit*) è svolta dall'Internal Audit, in linea con i principi organizzativi definiti nella specifica Politica di Audit approvata dal Consiglio di Amministrazione della Compagnia; la funzione, indipendente ed obiettiva, è incaricata di esaminare e valutare l'adeguatezza, l'efficacia e l'efficienza del sistema di controllo interno e di altri elementi del sistema di governo societario, attraverso l'attività di assurance e consulenza a beneficio del Consiglio di Amministrazione, dell'Alta Direzione e degli altri attori.

In coerenza con il modello organizzativo della Country Italia, la struttura dell'Internal Audit è centralizzata in Generali Italia S.p.A. con il distacco parziale del responsabile della funzione di Internal Audit presso la Compagnia e svolge le attività previste dalla normativa di settore per le imprese assicurative italiane del Gruppo, in base ad appositi contratti di esternalizzazione.

L'Internal Audit ha l'accesso completo, libero, senza restrizioni e tempestivo a tutti gli elementi dell'organizzazione e alla documentazione relativa all'area aziendale oggetto di verifica, nel pieno rispetto della riservatezza e salvaguardia dei dati e delle informazioni. Il responsabile della funzione ha diretto e libero accesso al Consiglio di Amministrazione della Compagnia.

L'Internal Audit opera in conformità con le linee guida emanate dall'*Institute of Internal Auditors – IIA* (i.e. *International Professional Practices Framework – IPPF*), inclusi i Principi Fondamentali per la Pratica Professionale dell'*Internal Auditing*, Definizione dell'*Internal Auditing*, il Codice Etico e gli Standard per la Pratica Professionale di *Internal Auditing*.

Il responsabile dell'Internal Audit riporta direttamente al Consiglio di Amministrazione della Compagnia, non assume alcuna responsabilità operativa e mantiene un rapporto aperto, costruttivo e di piena collaborazione con le Autorità di Vigilanza, che consenta di condividere le informazioni rilevanti necessarie per lo svolgimento delle rispettive responsabilità.

La funzione è provvista di adeguate risorse umane, tecniche e finanziarie ed è dotata nel suo insieme delle conoscenze, capacità e competenze necessarie a svolgere il proprio incarico e la propria missione, incluse le abilità tecniche per svolgere gli interventi di audit con il supporto di *data analytics* e le competenze necessarie per le attività di audit sui processi digitali, incluso robotica e intelligenza artificiale.

Tutto il personale della funzione possiede i requisiti di competenza e onorabilità previsti nella Politica sulla Competenza e Onorabilità (*Fit & Proper Policy*) ed è tenuto ad evitare, nella massima misura possibile, attività che possano creare conflitti di interesse o essere percepite come tali. Gli *internal auditor* devono sempre agire in maniera professionale e mantenere strettamente riservate le informazioni di cui vengono a conoscenza nello svolgimento dei propri compiti.

Al fine di prevenire l'insorgere di potenziali conflitti di interesse, il responsabile dell'Internal Audit, nel definire gli obiettivi e nell'attribuire i compiti alle diverse risorse della funzione, favorisce la rotazione dei compiti e delle responsabilità all'interno del *team*.

Le attività dell'Internal Audit rimangono libere da interferenze nella identificazione delle aree da sottoporre a verifica, nella definizione del perimetro delle attività di revisione, delle procedure di verifica da adottare, della frequenza, della tempistica nonché della scelta dei risultati e dei contenuti da comunicare, in modo da mantenere la necessaria autonomia ed obiettività di giudizio.

Agli *internal auditor* non sono assegnate responsabilità operative dirette. Pertanto, questi non sono essere coinvolti nell'organizzazione operativa dell'impresa, nello sviluppo, introduzione o implementazione di presidi organizzativi o di controllo interno. Tuttavia, la necessità di imparzialità non esclude la possibilità di richiedere alla funzione un'opinione su tematiche specifiche relative al rispetto dei principi di controllo interno.

L'Internal Audit non può essere parte e non può essere responsabile per le Funzioni di Risk Management, Compliance, Attuariale o per la Funzione Antiriciclaggio. L'Internal Audit coopera con le altre funzioni fondamentali nonché con la funzione Antiriciclaggio e gli auditor esterni per favorire in modo continuativo l'efficienza e l'efficacia del sistema dei controlli interni.

Con cadenza almeno annuale, il responsabile dell'Internal Audit sottopone il Piano di Audit all'approvazione del Consiglio di Amministrazione della Compagnia. Tale piano è sviluppato sulla base delle priorità identificate nell'universo di audit considerato, utilizzando una metodologia basata sulla valutazione dei rischi che tiene in considerazione tutte le attività, il sistema di governo societario, gli sviluppi attesi nelle attività e le innovazioni, le strategie aziendali e i principali obiettivi di business, incluse le indicazioni provenienti dall'Alta Direzione e dal Consiglio di Amministrazione stesso. La pianificazione deve inoltre tenere conto di eventuali carenze riscontrate durante le attività di audit svolte e dei nuovi rischi identificati.

Il Piano di Audit individua almeno le attività soggette a verifica, i criteri sulla base dei quali sono state selezionate, le tempistiche degli interventi, le risorse umane, il *budget* necessari ed ogni altra informazione rilevante. Il responsabile dell'Internal Audit segnala al Consiglio di Amministrazione della Compagnia l'impatto di ogni eventuale carenza nelle risorse e di eventuali variazioni significative intervenute in corso d'anno. Il Consiglio di Amministrazione discute ed approva il Piano congiuntamente al *budget* e alle risorse necessarie alla sua esecuzione.

Il responsabile della funzione rivede, ed eventualmente aggiorna regolarmente durante l'anno, il Piano di Audit in coerenza con i cambiamenti intervenuti in termini di *business*, di rischi, di processi operativi, di programmi, di sistema dei controlli e in risposta alle criticità individuate. Qualsiasi variazione al Piano di Audit approvato deve essere sottoposta, attraverso il processo di informativa periodica, al Consiglio di Amministrazione della Compagnia per l'approvazione. Laddove necessario, la funzione può svolgere attività di audit non incluse nel Piano di Audit approvato, comunicandole al Consiglio di Amministrazione della Compagnia alla prima occasione utile.

L'Internal Audit conduce le attività di audit in conformità alla metodologia di audit Gruppo (dettagliata nel *Group Audit Manual*), incluso l'utilizzo dello strumento IT di Group Audit. Il perimetro delle attività di audit comprende, ma non si limita, all'esame e alla valutazione dell'adeguatezza e dell'efficacia del sistema di governo societario, della gestione dei rischi e dei controlli interni in relazione alle finalità e agli obiettivi dell'organizzazione.

Al termine di ciascuna attività di audit, la funzione predispone un *audit report* in forma scritta e lo rende tempestivamente disponibile ai responsabili dei processi assoggettati a verifica. Tale relazione riporta le criticità emerse nonché la significatività delle criticità riscontrate in relazione all'efficacia, all'efficienza e all'adeguatezza del sistema di controllo interno. La relazione inoltre include le azioni correttive intraprese o da intraprendere riguardanti le criticità identificate e le scadenze proposte per la loro implementazione.

Sebbene la responsabilità di risolvere le criticità evidenziate rimanga in capo al *management*, l'Internal Audit è responsabile della realizzazione di un adeguato processo di *follow-up* riguardo il superamento delle criticità emerse e della valutazione dell'efficacia delle corrispondenti azioni correttive.

Con riferimento al Piano di Audit approvato, il responsabile dell'Internal Audit, con cadenza almeno semestrale, sottopone una relazione riepilogativa all'approvazione del Consiglio di Amministrazione della Compagnia, previo parere del Comitato Controllo e Rischi. Tale relazione include le attività svolte, i relativi esiti, le criticità riscontrate, le azioni di rimedio pianificate dal *management* responsabile per il loro superamento con il relativo status, le tempistiche di realizzazione previste e i risultati del processo di *follow-up*. Il Consiglio di Amministrazione della Compagnia definisce le azioni da intraprendere rispetto ad ogni criticità evidenziata dalla funzione di *Internal Audit* e ne assicura la loro implementazione. In caso di eventi di particolare gravità emersi nel corso dell'ordinario ciclo di reportistica, il responsabile dell'Internal Audit informa immediatamente l'Alta Direzione, il Comitato Controllo e Rischi, il Collegio Sindacale e il Consiglio di Amministrazione della Compagnia.

La funzione mantiene e sviluppa programmi sia di *assurance*, con verifiche interne ed esterne volte a coprire tutti gli aspetti dell'attività di audit, sia di *continuous improvement*. Tali programmi valutano tra l'altro l'efficienza e l'efficacia dell'attività svolta e le relative opportunità di miglioramento, nonché la conformità dell'attività stessa rispetto a standard professionali, *Audit Policy*, metodologia di audit dettagliata nel *Group Audit Manual* e Codice Etico.

## B.6. FUNZIONE ATTUARIALE

La Funzione Attuariale di Generali Italia (di seguito "Funzione Attuariale") sulla base di appositi accordi di esternalizzazione, ha fornito i relativi servizi in outsourcing anche ad Alleanza Assicurazioni.

Per quanto riguarda nello specifico il 2020, nel corso dell'anno la Funzione Attuariale ha realizzato le seguenti attività, afferenti alla normativa Solvency II, in stretta collaborazione con le diverse strutture aziendali:

- ha predisposto l'Actuarial Function Report contenente il parere indipendente sull'affidabilità e sull'adeguatezza delle Technical Provision (di seguito "TP") ed il parere sulla politica di sottoscrizione e sull'adeguatezza degli accordi di riassicurazione, presentato al Consiglio di Amministrazione della Compagnia dal Responsabile della Funzione;
- ha effettuato il controllo, in maniera indipendente, del calcolo delle TP e del corretto utilizzo dei modelli attuariali impiegati per la determinazione delle TP, nonché delle relative modifiche/implementazioni;
- ha presentato l'informativa al Consiglio di Amministrazione sulle Management Actions, che determinano i principi e regole alla base del calcolo delle future partecipazioni agli utili nei modelli attuariali per il calcolo delle TP Vita;
- ha partecipato alle attività di verifica previste dall'impianto di Data Quality in merito al calcolo delle TP nonché alla prosecuzione ed alle attività di miglioramento dei processi di Data Quality e di affinamento dell'apparato dei relativi controlli, con il supporto della funzione Data Quality;
- ha collaborato con la funzione di calcolo delle TP collocata in ambito CFO per la condivisione delle verifiche effettuate sui risultati del processo di calcolo delle TP di fine anno e per l'individuazione di implementazioni ed azioni correttive, formalizzate in un piano di rimedio condiviso tra le due strutture e monitorato nel corso dell'anno dalla Funzione Attuariale;
- ha contribuito e fornito supporto alla disclosure regolamentare sulle TP, sia nell'ambito del Pillar 2 (ORSA) che in quello del Pillar 3 (QRTs, SFCR, RSR);
- ha contribuito e fornito supporto alla realizzazione ed alla documentazione dei controlli posti in essere sui processi di propria responsabilità, identificati e monitorati ai fini della gestione del Financial Reporting Risk;
- ha partecipato attivamente con il Risk Management al Joint Technical Committee che si è riunito periodicamente per esaminare gli aspetti tecnici legati al modello, per prendere decisioni significative e per monitorare il piano di attività congiunto;



- ha assicurato la collaborazione con il Risk Management per eventuali analisi congiunte ed ha fornito il proprio supporto per le analisi di impatto richieste da IVASS a fronte delle possibili evoluzioni della normativa Solvency II;
- ha partecipato ai Comitati Rischi sottoponendo al Comitato le tematiche rilevanti di propria competenza;
- ha partecipato ai Comitati Investimenti, occupandosi di sottoporre al Comitato per approvazione le Management Actions che determinano i principi e le regole alla base del calcolo delle future partecipazioni agli utili nei modelli attuariali per il calcolo delle TP Vita a fine anno;
- ha contribuito al processo di monitoraggio degli effetti legati alla pandemia da Covid-19 sugli eventi assicurativi, accertandosi che le evidenze di portafoglio fossero correttamente riflesse sulle ipotesi e le metodologie valutative adottate per il processo di calcolo delle TP.

La Funzione Attuariale ha svolto anche attività di controllo complementari ed ulteriori rispetto a quelle regolate dalla normativa Solvency II, quali ad esempio la formulazione della propria opinione sul Piano Prodotti attraverso la verifica della sua coerenza con le Politiche di Sottoscrizione e la partecipazioni a Comitati e Consigli.

La Funzione Attuariale consta di risorse che possiedono una preparazione attuariale, statistica e matematica e, per la maggior parte, hanno un'esperienza pluriennale maturata nei settori tecnici Vita e Danni di imprese assicurative e/o società di consulenza. Le risorse della Funzione Attuariale presentano quindi le conoscenze e le competenze necessarie per un corretto esercizio delle pertinenti responsabilità.

## B.7. ESTERNALIZZAZIONI

### B.7.1. INFORMAZIONI SULLA POLITICA DI ESTERNALIZZAZIONE

La Compagnia ha adottato la politica di esternalizzazione (Outsourcing Policy) del Gruppo Generali, che si applica a tutte le entità giuridiche del Gruppo stesso e definisce i requisiti standard minimi, nonché obbligatori, da seguire sulle attività di esternalizzazione, definisce l'introduzione di appropriati presidi di controllo e governance per ogni iniziativa e assegna le principali responsabilità.

Tale politica introduce un approccio basato sulla valutazione del rischio adottando il principio di proporzionalità, al fine di applicare i requisiti necessari in base al profilo di rischio, alla rilevanza di ogni accordo di esternalizzazione e al livello di controllo che il Gruppo Generali esercita sui fornitori dei servizi.

La politica richiede che, per ciascun accordo di esternalizzazione, sia designato un referente specifico. Quest'ultimo è responsabile dell'esecuzione dell'intero processo di esternalizzazione, dalla valutazione del rischio alla gestione finale dell'accordo e alle conseguenti attività di monitoraggio.

Il processo di esternalizzazione, una volta identificata l'attività esternalizzata e nominati il responsabile outsourcing, include le seguenti fasi:

- **Valutazione dei rischi:** ovvero individuare le iniziative di esternalizzazione critiche e non critiche mediante una valutazione strutturata dei rischi. Il dipartimento di Risk Management della Compagnia esamina la valutazione dei rischi relativi a iniziative critiche di esternalizzazione;
- **Ricerca del fornitore e processo di "due diligence":** ovvero valutare la capacità del fornitore di svolgere le attività in conformità agli standard del Gruppo Generali, nonché delle normative interne ed esterne. La funzione Acquisti offre sostegno alle attività nel caso di fornitori di servizi terzi;
- **Negoziazione e gestione dell'accordo:** ovvero assegnare diritti e obblighi, fornire clausole standard e contenuti minimi (es. privacy e riservatezza) per l'accordo scritto, richiedendo la formalizzazione scritta dei livelli di servizio (SLA – Service Level Agreement) nonché l'attuazione di un archivio unico per i contratti della società. Il dipartimento Legale della Compagnia ha la responsabilità di formulare e negoziare le clausole legali. La funzione Acquisti è responsabile di mantenere l'archivio degli accordi della Società locale;
- **Strategia d'uscita:** ovvero definire misure appropriate volte a garantire la continuità del servizio in caso di emergenza o di risoluzione del contratto;
- **Piano di migrazione:** ovvero richiedere la definizione di un piano strutturato di migrazione al fine di minimizzare i rischi di transizione (es. Interruzioni di servizio);

- **Monitoraggio e reporting:** ovvero garantire l'adozione di idonei presidi organizzativi volti a monitorare le prestazioni del fornitore e definire obblighi di reporting per le attività esternalizzate critiche.

## **B.8. ALTRE INFORMAZIONI**

### **B.8.1. VALUTAZIONE DELL'ADEGUATEZZA DEL SISTEMA DI GOVERNANCE IN RAPPORTO ALLA NATURA, ALLA PORTATA E ALLA COMPLESSITÀ DEI RISCHI INERENTI ALLA SUA ATTIVITÀ**

#### **VALUTAZIONE CIRCA L'ADEGUATEZZA DEL SISTEMA DI GOVERNANCE**

L'attività di valutazione circa l'adeguatezza e l'efficacia del sistema di controllo interno e di gestione dei rischi è oggetto di informativa continua nei confronti del Consiglio di Amministrazione durante l'esercizio, in occasione delle reportistiche periodiche delle Funzioni fondamentali.

Inoltre, nel corso del 2020, il Consiglio di Amministrazione ha effettuato tale valutazione nel mese di febbraio. In questa occasione il Consiglio, anche sulla base delle valutazioni sull'adeguatezza ed efficacia del sistema dei controlli interni e gestione dei rischi, svolte dai titolari delle funzioni fondamentali e delle verifiche effettuate dall'Internal Audit, ha espresso la propria positiva valutazione ritenendo il complessivo sistema dei controlli interni e di gestione dei rischi sostanzialmente adeguato ed atto ad assicurare il corretto funzionamento dell'impresa.

Tale valutazione è stata svolta, sulla base della medesima articolazione, dal Consiglio di Amministrazione in data 11 febbraio 2021.

### **B.8.2. ALTRE INFORMAZIONI MATERIALI RELATIVE AL SISTEMA DI GOVERNANCE**

#### **MODIFICAZIONI SIGNIFICATIVE APPORTATE AL SISTEMA DI GOVERNANCE NEI PRIMI MESI DEL 2021**

La struttura organizzativa non ha avuto altre modificazioni significative nei primi mesi del 2021 (se non quella già indicata nella Sezione RSR B1, relativa alla nomina del nuovo Titolare della Funzione Antiriciclaggio con decorrenza 1 Gennaio 2021) parimenti non sono intervenute nei primi mesi del 2021 modifiche significative al sistema di governance della Società.

#### **SCelta DEL SISTEMA DI GOVERNO SOCIETARIO AI SENSI DEL REGOLAMENTO IVASS N. 38 DEL 3 LUGLIO 2018**

Con l'entrata in vigore del Regolamento IVASS n. 38/2018, recante disposizioni in materia di governo societario delle imprese e di gruppo, si è completato l'adeguamento al framework normativo Solvency II che prevede un'applicazione delle disposizioni Solvency II proporzionata al profilo di rischiosità dell'impresa determinato dalla natura, dalla portata e dalla complessità dei rischi inerenti all'attività svolta (principio di proporzionalità). Sulla base di tale principio, il Consiglio di Amministrazione di ciascuna Compagnia è stato chiamato a individuare il sistema di governo societario più idoneo a garantire una sana e prudente gestione aziendale, all'esito di un processo di autovalutazione che ha considerato criteri quantitativi e qualitativi identificativi dei profili dimensionali, di rischiosità e complessità del business, tenuto anche conto degli orientamenti emanati da IVASS con apposita Lettera al mercato del 5 luglio 2018.

All'esito del complessivo processo di autovalutazione, il Consiglio di Amministrazione della Società, con delibera consiliare dell'8 marzo 2019, ha individuato nel sistema di governo societario di tipo "rafforzato" l'assetto ritenuto più adeguato in relazione al sopra citato principio di proporzionalità.

Le motivazioni che hanno portato l'Organo amministrativo ad individuare tale sistema di governo societario sono riconducibili:

- sotto il profilo dimensionale, al valore delle riserve tecniche vita e dei premi danni che superano i valori rispettivamente indicati dall'Istituto di Vigilanza nella citata lettera al mercato;
- sotto il profilo degli altri parametri per la valutazione della complessità dell'impresa, all'utilizzo da parte della Compagnia di un modello interno per il calcolo del Requisito Patrimoniale di Solvibilità, all'esercizio congiunto dei rami vita e danni nonché ad una complessiva valutazione di complessità in relazione all'attività assicurativa svolta ed ai connessi rischi assicurativi assunti.

Pertanto, in conseguenza della citata decisione in merito ad un assetto di governo societario di tipo "rafforzato", sono state progressivamente formalizzate ed attuate tutte le conseguenti scelte in termini di articolazione dei necessari presidi in coerenza con tale

modello, tenuto anche conto della possibilità di fruire di presidi costituiti all'interno del Gruppo Generali senza doverli necessariamente replicare a livello di singola impresa.

In particolare, nella riunione dello scorso 24 giugno 2019 la Compagnia ha assunto le decisioni necessarie ad adeguare la propria *governance* alle previsioni del Reg. IVASS n.38/2018 che, come previsto dal medesimo regolamento, sono state attuate entro il successivo 31 dicembre, fatti salvi i casi in cui, per effetto della disciplina transitoria, fosse previsto un termine diverso.

# C. Profilo di Rischio

## C.1. RISCHI DI SOTTOSCRIZIONE

### Ruolo del Risk Management nel processo di tariffazione e di approvazione dei prodotti

Il Risk Management supporta il processo di approvazione dei prodotti, come membro del Comitato Prodotti di Country, verificando la coerenza del Piano Prodotti, emesso dalla Compagnia all'inizio di ogni anno, con il Risk Appetite Framework (RAF) ed analizzando le possibili implicazioni dei rischi in esso contenuti sul capitale e sul profilo di rischio della Compagnia.

Come previsto dalle politiche e linee guida di Gruppo, in occasione del lancio di nuovi prodotti assicurativi, dell'introduzione di nuove linee di business o nell'ambito del rinnovo di prodotti già esistenti, il Risk Management supporta le funzioni di Compagnia, fornendo una valutazione del capitale di rischio oltre a collaborare all'esecuzione e verifica di specifici test quantitativi e qualitativi come previsto dalla Politica in materia di governo e controllo del prodotto.

### C.1.1. RISCHI DI SOTTOSCRIZIONE VITA

#### DESCRIZIONE DELLE MISURE UTILIZZATE PER VALUTARE IL RISCHIO DI SOTTOSCRIZIONE VITA, INCLUSE EVENTUALI MODIFICHE SOSTANZIALI INTERVENUTE NEL PERIODO DI RIFERIMENTO, E DEI RISCHI SOSTANZIALI A CUI È ESPOSTA

Il modulo relativo ai rischi di sottoscrizione Vita include al suo interno i rischi biometrici e tecnici relativi alle polizze Vita della Compagnia.

I rischi di sottoscrizione Vita per la Compagnia sono:

- il rischio di mortalità (di seguito *mortality*) è definito come il rischio derivante da una perdita o una variazione sfavorevole del valore delle riserve tecniche valutate a fair value in ottica Solvency II (nel seguito riserve tecniche), dovuta ad un andamento avverso dei tassi di mortalità: tale andamento è definito sfavorevole qualora un aumento dei tassi di mortalità comporti un aumento del valore delle riserve tecniche ad esso associate. Il rischio di Mortalità è comprensivo anche del rischio di Mortalità Catastrofale (di seguito *mortality cat*), inteso come il rischio di una perdita, o di una variazione sfavorevole del valore delle riserve tecniche, legata ad eventi estremi o anomali.
- il rischio di longevità (di seguito *longevity*) è definito, analogamente al rischio di Mortalità, come il rischio derivante da una perdita o una variazione sfavorevole del valore delle riserve tecniche, dovuta ad un andamento avverso dei tassi di mortalità: in questo caso, a differenza del rischio di Mortalità, tale andamento è definito sfavorevole qualora una diminuzione dei tassi di mortalità comporti un aumento del valore delle riserve tecniche ad esso associate.
- il rischio di morbidità e invalidità (di seguito *morbidity*) è definito come il rischio derivante da una perdita o una variazione sfavorevole del valore delle riserve tecniche, dovuta ad un andamento avverso dei tassi di morbidità, invalidità, malattia e recupero. La Compagnia modella questo rischio in relazione a polizze che prevedono la copertura di morte accidentale e invalidità permanente.
- il rischio di riscatto/riduzione (di seguito *lapse*) è definito come il rischio derivante da una perdita o una variazione sfavorevole del valore delle riserve tecniche a causa di una variazione avversa dei tassi attesi di esercizio delle opzioni contrattuali da parte degli assicurati/contraenti: le opzioni in questione riguardano tutti i diritti contrattuali e legali in capo all'assicurato/contraente relativamente alla sua facoltà di interrompere, ridurre, riscattare parzialmente o totalmente la sua copertura assicurativa.
- il rischio di spesa (di seguito *expense*) è definito come il rischio derivante da una perdita o una variazione sfavorevole del valore delle riserve tecniche derivante dall'incertezza circa l'importo delle possibili spese da sostenere, in relazione ai contratti di assicurazione e riassicurazione. Si vuole catturare il rischio che la Compagnia debba affrontare un ammontare superiore di spese amministrative rispetto a quanto previsto durante lo smontamento del portafoglio in essere, a fronte di variazioni della curva dell'inflazione collegata alle spese stesse.

La Compagnia concentra il proprio business su polizze di tipo multiramo. Inoltre, il portafoglio della Compagnia è costituito da polizze Miste, a Capitale Differito con contro-assicurazione, a Vita Intera e a premio unico, Capitalizzazioni e da Piani Pensionistici Individuali (PIP) i cui premi possono essere investiti in fondi unit linked appositamente dedicati oppure in una gestione separata anch'essa dedicata.

In generale, la Compagnia modella tutti i rischi di sottoscrizione Vita, ad eccezione del rischio longevity, non valutato perché ritenuto non materiale. A YE20 le riserve relative alle rendite in pagamento rappresentano lo 0,021% del totale delle riserve Local Gaap.

L'ammontare del requisito per i rischi di sottoscrizione Vita della Compagnia al 31.12.2020 è pari a 308.183milgliaia, in calo rispetto al 31.12.2019 (352.986 migliaia).

### Processo di misurazione dei rischi

I rischi di sottoscrizione Vita vengono misurati mediante un approccio quantitativo, basato sulla metodologia del Modello Interno del Gruppo Generali.

La misurazione del rischio è il risultato di un processo composto da due step principali:

- *Risk calibration*, che ha l'obiettivo di derivare le distribuzioni dei *life underwriting risk factors* e di conseguenza lo stress da applicare alle ipotesi sottoscrittive best estimate;
- *Loss modelling*, che ha l'obiettivo di misurare la perdita della Compagnia risultante dallo stress applicato alle ipotesi sottoscrittive.

Per i rischi di *mortality* e *longevity*, l'incertezza relativa alla mortalità della popolazione e il suo impatto sulla Compagnia sono misurati applicando gli stress ai tassi di mortalità degli assicurati.

Per i rischi di *morbidity* e *disability*, l'incertezza relativa alla popolazione assicurata e il suo impatto sulla Compagnia sono misurati applicando gli stress ai tassi di morbidità, invalidità temporanea e permanente degli assicurati.

Nel caso del rischio *lapse*, il processo di misurazione del rischio ha l'obiettivo di misurare l'incertezza nel comportamento degli assicurati/contraenti in relazione alle opzioni contrattuali o legali previste dal contratto sottoscritto.

Il rischio *expense* è misurato attraverso l'applicazione degli stress all'inflazione che la Compagnia si aspetta di sostenere ad incremento delle attuali spese di gestione del portafoglio assicurato.

La Compagnia esegue specifici test e adotta la metodologia del Gruppo Generali, al fine di assicurare la robustezza dei risultati ottenuti e il loro uso effettivo nei processi decisionali relativi alle scelte di business, come prescritto dalla Direttiva Solvency II.

Non ci sono stati cambiamenti nella metodologia di misurazione del rischio nel periodo di riferimento.

### DESCRIZIONE DELLE CONCENTRAZIONI DI RISCHI SOSTANZIALI

Per quanto riguarda il rischio di sottoscrizione Vita non sono presenti concentrazioni significative.

### DESCRIZIONE DELLE TECNICHE UTILIZZATE PER ATTENUARE I RISCHI E DEI PROCESSI PER CONTROLLARE CHE LE TECNICHE DI ATTENUAZIONE DEL RISCHIO CONSERVINO LA LORO EFFICACIA

I rischi di sottoscrizione Vita, oltre ad essere gestiti e monitorati da parte della Compagnia, sono oggetto di mitigazione attraverso l'utilizzo di particolari tecniche. Le valutazioni quantitative e qualitative, effettuate ai fini precedentemente indicati, sono integrate all'interno dei processi relativi alla gestione del Rischio: tali processi sono accuratamente definiti e monitorati sia a livello di Gruppo che di Compagnia (a titolo di esempio si indica il processo di approvazione dei prodotti Vita e dei limiti di sottoscrizione).

### Mitigazione di rischio

Le principali azioni di mitigazione, nei confronti dei rischi di sottoscrizione Vita, sono un robusto processo di *pricing e design* e la selezione ex-ante dei rischi durante la fase di sottoscrizione. In aggiunta, in particolare per le coperture caso morte, sono previsti appositi trattati riassicurativi.

#### Design di prodotto

Il *design* e *pricing* di un prodotto assicurativo si considera efficace qualora si definiscano le caratteristiche del prodotto e le ipotesi biometriche e tecniche sottostanti la sua tariffazione in modo tale da consentire alla Compagnia di affrontare efficacemente potenziali effetti avversi.

Nel *pricing* dei nuovi prodotti vengono introdotti dei criteri di prudenzialità, allo scopo di mitigare, ad esempio, il *lapse risk*, legato alla cessazione volontaria del contratto da parte del contraente..

Considerando i portafogli assicurativi caratterizzati da una componente di rischio biometrico, al fine di mitigare i rischi derivanti da questi portafogli, le tavole di mortalità utilizzate nella determinazione del prezzo di tariffa includono margini prudenziali, calibrati sulle evidenze storiche e l'esperienza della Compagnia stessa.

Infine, il processo include il monitoraggio periodico della redditività e del profilo di rischio dei prodotti in vendita.

#### Processo di sottoscrizione

La Capogruppo fornisce delle linee guida in merito alla sottoscrizione, determina i limiti operativi che la Compagnia deve seguire e definisce il processo standard per richiedere deroghe, al fine di mantenere l'esposizione al rischio entro i limiti prefissati e garantire un uso coerente del capitale.

Una particolare attenzione viene posta sulla sottoscrizione di nuovi contratti che presentino rischi medici, finanziari e di *moral hazard*. Il Gruppo ha definito regole chiare di sottoscrizione attraverso manuali, moduli e requisiti di sottoscrizione del profilo medico-sanitario e della propensione al rischio dell'assicurato. L'autonomia della Compagnia rispetto alle politiche assuntive è legata alla sua struttura e al suo portafoglio ed è determinata di comune accordo con la Capogruppo.

La Società monitora periodicamente, con frequenza trimestrale, le esposizioni al rischio e il rispetto dei limiti operativi, riporta ogni situazione anomala e segue un processo di escalation proporzionato alla natura della violazione, al fine di assicurare che le azioni di mitigazione necessarie vengano intraprese rapidamente.

#### Trattati di riassicurazione

La Funzione di Riassicurazione Vita del Gruppo supporta, guida e coordina l'attività di riassicurazione realizzata dalla Compagnia. Questo avviene attraverso la definizione di appropriate linee guida, volte ad assicurare uno stretto controllo del rischio, in linea con il RAF (Risk Appetite Framework) di Gruppo, ed a sfruttare pienamente le opportunità che la riassicurazione offre in ogni mercato.

La Capogruppo funge da principale riassicuratore per la Compagnia. Tuttavia, in accordo con la Capogruppo e quando giustificato da specifiche ragioni aziendali possono essere stipulate coperture anche con società esterne al Gruppo.

Il programma di riassicurazione è sottoposto ad un parere di adeguatezza da parte della Funzione Attuariale, in conformità con la Direttiva Solvency II, le politiche e le linee guida di Gruppo. Nella pianificazione strategica non sono previsti cambi nelle strategie di mitigazioni dei rischi; in particolare, non vi sono modifiche sostanziali alla struttura delle cessioni in riassicurazione rispetto all'esercizio in corso, stante anche il medesimo profilo di rischio del portafoglio.

Per quanto riguarda il ricorso alla riassicurazione facoltativa, non sono previste sostanziali modifiche.

## **C.2. RISCHI FINANZIARI**

### **C.2.1. DESCRIZIONE DELLE MISURE UTILIZZATE PER VALUTARE I RISCHI FINANZIARI, INCLUSE EVENTUALI MODIFICHE SOSTANZIALI INTERVENUTE NEL PERIODO DI RIFERIMENTO, E DEI RISCHI SOSTANZIALI A CUI È ESPOSTA E DESCRIZIONE DEL “IL PRINCIPIO DELLA PERSONA PRUDENTE”, UTILIZZATO NELLE STRATEGIE DI INVESTIMENTO**

La Compagnia raccoglie premi dagli assicurati a fronte dell'impegno al pagamento di un dato capitale assicurato qualora si verificino eventi pre-determinati in fase contrattuale. Tali premi vengono investiti in un'ampia gamma di attività finanziarie, allo scopo di onorare gli impegni verso gli assicurati e generare valore per gli azionisti.

La normativa Solvency II richiede alla Compagnia di detenere un buffer di capitale allo scopo di mantenere una solida posizione di capitale anche in presenza di condizioni di mercato sfavorevoli (per maggiori dettagli si faccia riferimento al sezione E.2).

A questo scopo, la Compagnia gestisce i suoi investimenti in accordo con il cosiddetto "principio della persona prudente" previsto all'articolo 132 della Direttiva 2009/138/EC, impegnandosi ad ottimizzare il rendimento dei suoi attivi minimizzando gli eventuali impatti negativi sulla sua posizione di solvibilità in seguito a fluttuazioni di mercato.

I rischi Finanziari ai quali è esposta la Compagnia sono:

- Rischio azionario (di seguito *equity*): è definito come il rischio derivante da variazioni sfavorevoli del valore di mercato degli attivi e del valore delle passività in seguito ad un cambiamento dei prezzi del mercato azionario. L'esposizione all'*equity risk* è presente sugli attivi finanziari sensibili ai prezzi azionari, per esempio le azioni in cui la Compagnia ha investito.
- Rischio di volatilità azionaria (di seguito *equity volatility*): è definito come il rischio derivante da andamenti sfavorevoli del valore di mercato degli attivi e del valore delle passività dovuto a cambiamenti della volatilità dei mercati azionari.
- Rischio di tassi di interesse (di seguito *interest rate*): è definito come il rischio derivante dalla variazione del valore di mercato degli attivi e del valore delle passività dovuto a cambiamenti del livello dei tassi di interesse nel mercato.
- Rischio di concentrazione (di seguito *concentration*): è definito come la possibilità di incorrere in perdite finanziarie significative dovute a un portafoglio di attivi concentrato in un ridotto numero di controparti, incrementando così la possibilità che un evento avverso colpisca solo un piccolo numero o un'unica controparte, producendo in questo modo una perdita rilevante.
- Rischio valute (di seguito *currency*): è definito come la possibilità di andamenti sfavorevoli del valore di mercato degli attivi e delle passività dovuto a cambiamenti nei tassi di cambio. L'esposizione al *currency risk* sorge da posizioni di attivi o passivi sensibili a variazioni dei tassi di cambio.
- Rischio di volatilità dei tassi di interesse (di seguito *interest rate volatility*): è definito come il rischio derivante da andamenti sfavorevoli del valore di mercato di attivi e passivi dovuto ad un cambiamento nel livello della volatilità implicita nei tassi di interesse. A titolo di esempio, potrebbe presentarsi all'interno di prodotti assicurativi che incorporano un tasso di interesse minimo garantito, il cui valore di mercato è sensibile al livello della volatilità dei tassi di interesse.
- Rischio immobiliare (di seguito *property*): è definito come la possibilità di andamenti sfavorevoli del valore di mercato di attivi e passivi dovuto ad un cambiamento nei livelli dei prezzi del mercato immobiliare.

Di seguito si riporta una breve descrizione dei rischi Finanziari che possono sorgere nei principali business assicurativi in cui la Compagnia è attiva:

**Vita con garanzie di rendimento:** la Compagnia assume un considerevole rischio Finanziario nel garantire agli assicurati un rendimento minimo relativo al capitale accumulato. Se durante il periodo contrattuale il rendimento generato dagli investimenti finanziari è più basso del rendimento garantito contrattualmente, la Compagnia dovrà avvalersi di fondi propri per onorare i suoi impegni. Inoltre, indipendentemente dalle condizioni di mercato, la Compagnia deve assicurare che il valore degli investimenti finanziari posti a sostegno dei contratti assicurativi copra adeguatamente i suoi impegni.

**Vita, prodotti Unit-Linked:** nel caso dei prodotti Unit-Linked, la Compagnia tipicamente investe i premi raccolti in strumenti finanziari. Il rischio Finanziario dovuto alla fluttuazione del valore degli asset a copertura delle polizze rimane essenzialmente in capo agli assicurati.

Il requisito di capitale collegato ai rischi finanziari è principalmente legato ai rischi equity, interest rate e property; l'ammontare al 31.12.2020 è pari a 1.705.697 migliaia, in calo del 19% rispetto al 31.12.2019 (2.099.868 migliaia); la riduzione è guidata principalmente dalla riduzione dei rischi interest rate ed equity dovuta ad attività di derisking.

### Processo di misurazione dei rischi

Nel Modello Interno, i rischi Finanziari sono trattati/calcolati nel seguente modo:

- L'*equity risk* è modellato associando qualsiasi esposizione azionaria all'indice di mercato rappresentativo del suo settore industriale e/o della sua area geografica. I potenziali cambiamenti nel valore di mercato delle azioni sono successivamente stimati sulla base degli shock osservati in passato su questi indici selezionati.
- Il modulo *equity volatility risk* modella l'impatto che il cambiamento nella volatilità implicita azionaria può avere sul valore di mercato dei derivati.
- Il modulo *interest rate risk* modella il cambiamento nella struttura a termine dei tassi di interesse relativamente a diverse valute e misura l'impatto di questi cambiamenti sul valore delle obbligazioni (e sugli altri attivi sensibili al tasso di interesse).
- Il modulo *concentration risk* valuta l'impatto del rischio, sopportato dalla Compagnia, dovuto ad una insufficiente diversificazione nei suoi investimenti azionari, immobiliari e nel proprio portafoglio obbligazionario.

- Il modulo *currency risk* modella plausibili movimenti del tasso di cambio della *reporting currency* della Compagnia (Euro) relativamente alle valute estere ed il conseguente impatto sul valore degli attivi detenuti non denominati nella valuta locale.
- Il modulo *interest rate volatility risk* modella l'impatto che la variabilità osservata nella curva dei tassi di interesse potrebbe avere sia sul valore di mercato dei derivati che sul valore delle passività sensibili alle ipotesi di volatilità dei tassi di interesse.
- Il modulo *property risk* modella il rendimento di una selezione di indici pubblicati relativi agli investimenti immobiliari e l'impatto associato sul valore degli attivi immobiliari della compagnia (che sono mappati all'interno di vari indici sulla base della localizzazione dell'immobile e sul suo tipo d'uso).

Per garantire la costante adeguatezza della metodologia del Modello Interno, la calibrazione dei rischi Finanziari viene rivista su base annuale, in coincidenza con le valutazioni di fine anno. Al fine di cogliere più adeguatamente il profilo di rischio, la Compagnia esegue un'analisi degli attivi sottostanti ciascun fondo di investimento (c.d. *Lookthrough*). Inoltre, come descritto sopra, i rischi finanziari hanno un impatto non solo sul valore delle attività ma anche su quello delle passività, per cui ogni rischio finanziario è valutato sul complesso del bilancio Solvency II.

Inoltre la Compagnia ha eseguito alcune analisi di sensitività ai principali fattori di rischio, il cui effetto sulla posizione di solvibilità è di seguito riportato:

- +12 punti percentuali in caso di aumento dei tassi di interesse di 50 punti base;
- -13 punti percentuali in caso di riduzione dei tassi di interesse di 50 punti base;
- -6 punti percentuali in caso di riduzione del valore di mercato delle esposizioni azionarie di 25 punti percentuali;
- -18 punti percentuali in caso di riduzione del valore di mercato delle esposizioni immobiliari di 25 punti percentuali.

Ulteriori dettagli, sono riportati nella sezione C.7

## **C.2.2. DESCRIZIONE DELLE CONCENTRAZIONI DI RISCHI SOSTANZIALI**

La concentrazione dei rischi Finanziari è modellata tramite Modello Interno ed è gestita secondo specifiche norme della Compagnia che limitano le concentrazioni del rischio, prendendo in considerazione una serie di misure, tra cui: tipologie di investimento, controparte, rating, e l'area geografica; sulla base dei risultati del modello e della composizione del bilancio, la Compagnia non ha materiali rischi di concentrazione.

## **C.2.3. DESCRIZIONE DELLE TECNICHE UTILIZZATE PER ATTENUARE I RISCHI E DEI PROCESSI PER CONTROLLARE CHE LE TECNICHE DI ATTENUAZIONE DEL RISCHIO CONSERVINO LA LORO EFFICACIA**

Al fine di garantire una gestione completa dell'impatto dei rischi Finanziari sugli attivi e sui passivi, la Compagnia, seguendo l'approccio del Gruppo Generali, ha integrato la *Strategic Asset Allocation* (SAA) e l'*Asset Liability Management* (ALM) all'interno di un unico processo.

Una delle principali tecniche di mitigazione del rischio usate dalla Compagnia consiste nella gestione degli attivi guidata dalle passività (*liability driven management*) che mira a raggiungere una gestione integrata degli attivi tenendo conto della struttura del passivo della Compagnia.

Lo scopo del processo di Strategic Asset Allocation è definire la combinazione di classi di attivi più efficiente che, in accordo con il "principio della persona prudente" di cui alla direttiva Solvency II e alle relative *implementing measures*, massimizza il contributo dell'investimento alla creazione del valore, tenendo conto dei vincoli sulle passività e degli indicatori di solvibilità, attuariali e di redditività.

La Compagnia utilizza anche strumenti derivati, allo scopo di mitigare il rischio presente nel portafoglio di attivi e/o passivi.

Il processo si basa su una stretta interazione tra le funzioni di gestione degli Investimenti, di Finanza e Tesoreria, Attuariale e *Risk Management*. Gli input e gli obiettivi ricevuti dalle funzioni sopra menzionate garantiscono che il processo ALM & SAA sia coerente con il RAF e con il processo di *Strategic Planning* e *Capital Allocation*.



La proposta annuale di Strategic Asset Allocation:

- Definisce l'esposizione target e i limiti, in termini di esposizione minima e massima concessa, per ciascuna classe rilevante di attivi;
- Incorpora i disallineamenti permessi e le possibili azioni di mitigazione che possono essere attivate lato investimenti.

Per quanto riguarda specifiche classi di attivi come (i) Private Equity, (ii) Private Debt, (iii) Hedge Funds, (iv) derivati e prodotti strutturati, la Compagnia utilizza il processo centralizzato del Gruppo Generali per la loro gestione e il loro monitoraggio, in particolare:

- Questo tipo di investimenti è soggetto ad una accurata analisi, che ha lo scopo di valutare la qualità degli investimenti, il livello di rischio relativo all'investimento, la consistenza con la *Strategic Asset Allocation* approvata.
- L'ampiezza e la completezza delle analisi può variare in base a determinati criteri come: la struttura dell'investimento oggetto di valutazione, il volume degli investimenti e il quadro normativo.

Oltre ai limiti di tolleranza al rischio impostati sulla posizione di solvibilità della Compagnia definiti nel RAF, è attivo un processo di monitoraggio dei rischi nel continuo come descritto nelle Linee Guida fornite da Capogruppo. Inoltre, la Compagnia monitora mensilmente il profilo di rischio degli attivi, al fine di cogliere eventuali modifiche significative e correlarle alle strategie di investimento.

La Compagnia può anche utilizzare ulteriori strategie di mitigazione dei rischi mediante l'utilizzo di strumenti derivati, nel rispetto di definite procedure e linee guida; questo vale per esempio per il rischio valutario dove sono presenti apposite coperture.

### C.3. RISCHIO DI CREDITO

#### C.3.1. DESCRIZIONE DELLE MISURE UTILIZZATE PER VALUTARE IL RISCHIO DI CREDITO, INCLUSE EVENTUALI MODIFICHE SOSTANZIALI INTERVENUTE NEL PERIODO DI RIFERIMENTO, E DEI RISCHI SOSTANZIALI A CUI È ESPOSTA E DESCRIZIONE DEL “IL PRINCIPIO DELLA PERSONA PRUDENTE”, UTILIZZATO NELLE STRATEGIE DI INVESTIMENTO

Oltre ai rischi Finanziari, gli investimenti della Compagnia sono soggetti al rischio di Credito.

I rischi di Credito includono:

- Rischio di ampliamento dello spread (di seguito *credit spread widening*): è definito come il rischio di andamenti sfavorevoli nel valore di mercato degli attivi dovuti a variazioni del merito creditizio degli emittenti (tipicamente accompagnato da un abbassamento del rating) o a una riduzione sistemica del valore degli attivi presenti nel mercato obbligazionario.
- Rischio di *default*: è definito come il rischio di incorrere in perdite dovute all'incapacità della controparte di onorare i suoi obblighi finanziari. Sono stati implementati distinti approcci per modellare il rischio di default del portafoglio obbligazionario (denominato come *credit default risk*), il rischio di default che nasce dall'inadempienza della controparte nei depositi di contanti, nei contratti di mitigazione del rischio (inclusa la riassicurazione), e altri tipi di esposizione soggette al rischio di Credito (denominate *counterparty default risk*).

Il requisito di capitale collegato ai rischi finanziari è principalmente legato al rischio spread widening; l'ammontare al 31.12.2020 è pari a 1.358.318 migliaia, in aumento del 37% rispetto al 31.12.2019, pari a 990.568 migliaia; in seguito all'aumento del valore di mercato del sottostante e all' aumento della duration media di portafoglio finalizzata ad ottenere un miglior allineamento tra i flussi attivi e passivi.

Analogamente a quanto previsto per i rischi Finanziari, allo scopo di garantire che il livello del rischio di Credito derivante dagli attivi investiti sia adeguato al business della Compagnia e alle obbligazioni assunte nei confronti degli assicurati, l'attività di investimento è svolta secondo il “principio della persona prudente” di cui all'articolo 132 della Direttiva 2009/138/EC, come stabilito dalle policy di Gruppo.

L'attuazione pratica del “principio della persona prudente” è applicato indipendentemente dal fatto che gli attivi siano soggetti ai rischi Finanziari o di Credito o entrambi.

Nel Modello Interno, i rischi di Credito sono trattati nel seguente modo:

- Il modulo del *credit spread widening risk* modella il movimento aleatorio del livello di *credit spread* per le esposizioni obbligazionarie di diversi *rating*, settore industriale e localizzazione geografica basandosi su di una analisi storica di un insieme di indici obbligazionari rappresentativi. Gli attivi sensibili allo spread e detenuti dalla Compagnia sono associati a specifici indici modellati sulla base delle caratteristiche del loro emittente e della loro valuta;
- Il modulo *default risk* modella l'impatto sul valore degli attivi della Compagnia di un default dell'emittente obbligazionario o di una controparte di derivati, riassicurazione o altre transazioni.

Per garantire la costante adeguatezza della metodologia del modello interno, la calibrazione dei rischi di Credito viene rivista su base annuale, in coincidenza con le valutazioni di fine anno. Al fine di cogliere più adeguatamente il profilo di rischio, la Compagnia esegue un'analisi degli attivi sottostanti ciascun fondo di investimento (c.d. *Lookthrough*). Inoltre, come descritto per i rischi finanziari, anche i rischi di credito hanno un impatto non solo sul valore delle attività ma anche su quello delle passività, per cui ogni rischio è valutato sul complesso del bilancio Solvency II.

Inoltre la Compagnia ha eseguito alcune analisi di sensitività ai principali fattori di rischio di credito, come l'aumento dello spread sui titoli governativi (+100 punti base) o sui titoli corporate (+50 punti base).

Inoltre la Compagnia ha eseguito alcune analisi di sensitività ai principali fattori di rischio, il cui effetto sulla posizione di solvibilità è di seguito riportato:

- -32 punti percentuali in caso di aumento dello spread sui titoli governativi di 100 punti base;
- +15 punti percentuali in caso di aumento dello spread sui titoli corporate di 50 punti base;

Ulteriori dettagli, sono riportati nella sezione C.7.

### **C.3.2. DESCRIZIONE DELLE CONCENTRAZIONI DI RISCHI SOSTANZIALI**

La concentrazione dei rischi di Credito è modellata tramite Modello Interno ed è gestita secondo specifiche norme della Compagnia che limitano le concentrazioni del rischio, prendendo in considerazione una serie di misure, tra cui: tipologie di investimento, controparte, rating, e l'area geografica; sulla base dei risultati del modello e della composizione del bilancio, la Compagnia non ha materiali rischi di concentrazione.

### **C.3.3. DESCRIZIONE DELLE TECNICHE UTILIZZATE PER ATTENUARE I RISCHI E DEI PROCESSI PER CONTROLLARE CHE LE TECNICHE DI ATTENUAZIONE DEL RISCHIO CONSERVINO LA LORO EFFICACIA**

Analogamente a quanto descritto per i rischi Finanziari, i rischi creditizi sono gestiti seguendo un approccio *liability driven*, sono parte integrante del processo di ALM/SAA e sono soggetti ai limiti ed al monitoraggio previsto dalle linee guida del Gruppo.

## **C.4. RISCHIO DI LIQUIDITÀ**

### **C.4.1. DESCRIZIONE DELLE MISURE UTILIZZATE PER VALUTARE IL RISCHIO DI LIQUIDITÀ, INCLUSE EVENTUALI MODIFICHE SOSTANZIALI INTERVENUTE NEL PERIODO DI RIFERIMENTO, E DEI RISCHI SOSTANZIALI A CUI È ESPOSTA**

La Compagnia è esposta al rischio di Liquidità a causa dei possibili disallineamenti tra i flussi di cassa in entrata ed in uscita derivanti dall'attività assicurativa. Il rischio di Liquidità, inoltre, è intrinseco nell'attività di investimento poiché esiste un trade-off tra rendimento atteso e liquidabilità degli attivi. Infine, la Compagnia può essere esposta a flussi di liquidità in uscita relativi alle garanzie rilasciate, impegni, contratti derivati o vincoli normativi in materia di investimenti a copertura delle riserve tecniche e di posizione di capitale.

La gestione del rischio di Liquidità si basa sulla proiezione dei flussi di cassa e delle risorse disponibili in futuro, in modo da monitorare che le risorse liquide disponibili siano sempre sufficienti per coprire gli impegni dello stesso periodo.

Il Gruppo Generali ha definito il Company Liquidity Ratio che viene utilizzato per monitorare regolarmente la situazione di liquidità al fine di misurare la capacità della Compagnia di garantire l'adempimento ai suoi obblighi di pagamento nei confronti dei clienti e degli altri stakeholders.

Il Company Liquidity Ratio, definito come il rapporto tra i flussi di cassa attesi su un orizzonte temporale di 12 mesi e il portafoglio di attività liquide e vendibili all'inizio del periodo, è calcolato sia secondo il cosiddetto "base scenario" che sulla base di "stress scenarios", in cui i flussi di cassa previsti in entrata ed in uscita e il prezzo di mercato degli attivi sono ricalcolati per tenere conto di circostanze estreme, ma comunque plausibili, che potrebbero avere un impatto negativo sulla liquidità della Compagnia.

I limiti del rischio di Liquidità sono stati suggeriti dalla Capogruppo e approvati dal Consiglio di Amministrazione della Compagnia.

Le valutazioni effettuate mostrano che il rischio di Liquidità della Compagnia rientra all'interno delle soglie previste.

### **C.4.2. DESCRIZIONE DELLE CONCENTRAZIONI DI RISCHI SOSTANZIALI**

Concentrazioni materiali del rischio di Liquidità potrebbero derivare da grandi esposizioni verso singole controparti o gruppi di controparti. Infatti, in caso di inadempienza o di altri problemi di liquidità di una controparte verso la quale esiste una significativa concentrazione di rischio, il valore o la liquidità del portafoglio investimenti della Compagnia possono essere influenzati negativamente, compromettendo quindi la capacità della Compagnia di reperire in tempi rapidi flussi di cassa con la vendita del portafoglio sul mercato in caso di necessità. Il Gruppo Generali ha fissato soglie di investimento che consentono alla Compagnia di limitare le concentrazioni del rischio, prendendo in considerazione una serie di misure, tra cui: tipologie di investimento, controparte, rating, e l'area geografica.

Al 31 dicembre 2020 non si rilevano situazioni di particolare attenzione e in ogni caso all'interno dei limiti previsti.

### **C.4.3. DESCRIZIONE DELLE TECNICHE UTILIZZATE PER ATTENUARE I RISCHI E DEI PROCESSI PER CONTROLLARE CHE LE TECNICHE DI ATTENUAZIONE DEL RISCHIO CONSERVINO LA LORO EFFICACIA**

La Compagnia gestisce e mitiga il rischio di Liquidità in coerenza con la struttura stabilita nel regolamento interno del Gruppo. La Compagnia vuole garantire la capacità di far fronte ai propri impegni anche in caso di scenari avversi, oltre al raggiungimento dei suoi obiettivi di redditività e di crescita. A tal fine, gestisce i flussi di cassa attesi in entrata ed in uscita in modo da mantenere un livello di liquidità disponibile sufficiente a soddisfare le esigenze di breve e medio termine e investe in strumenti che possono essere rapidamente e facilmente convertiti in denaro con perdite minime di capitale. La Compagnia valuta la situazione di liquidità prospettica in condizioni di mercato plausibili e in scenari di stress.

La Compagnia ha stabilito una chiara governance per la misurazione, la gestione, la mitigazione e il reporting del rischio di Liquidità in coerenza con le norme del Gruppo, inclusa la definizione di limiti specifici e il processo di escalation (così come indicato nella sezione B.3) in caso di violazione dei limiti.

I principi della gestione del rischio di Liquidità definiti nel RAF sono completamente integrati nella pianificazione strategica, nonché nei processi di business, tra cui gli investimenti e lo sviluppo prodotti. Per quanto riguarda gli investimenti, il Gruppo Generali ha esplicitamente identificato il rischio di Liquidità come uno dei principali rischi connessi agli investimenti e ha stabilito che il processo di Strategic Asset Allocation deve potersi basare su indicatori strettamente connessi al rischio di Liquidità, tra cui il disallineamento di duration e dei flussi di cassa tra attivi e passivi. Alla Compagnia vengono imposti limiti di investimento, al fine di garantire che la quota di attività illiquide si mantenga all'interno di un livello che non pregiudichi la disponibilità di liquidità per la Compagnia. Con riferimento alle attività di business, la Compagnia, in coordinamento con Capogruppo, nello sviluppo di nuovi prodotti segue dei principi guida finalizzati anche a mitigare l'impatto in termini di liquidità.

### **C.4.4. UTILI ATTESI COMPRESI IN PREMI FUTURI**

Gli Utili attesi inclusi nei premi futuri (EPIFP), rappresentano il valore attuale atteso dei flussi di cassa futuri derivante dall'inclusione nelle riserve tecniche dei premi relativi a contratti di assicurazione e di riassicurazione esistenti, la cui riscossione è attesa in un momento futuro, ma che potrebbero non essere riscossi per qualsiasi motivo diverso dal verificarsi degli eventi assicurati, indipendentemente dai diritti legali o contrattuali del contraente di disdire la polizza.

Secondo quanto stabilito dall'articolo 260 paragrafo 2 degli Atti Delegati, l'EPIFP dovrebbe essere determinato come differenza tra le BEL ufficiali e le BEL calcolate nell'ipotesi che i premi futuri attesi (e le relative prestazioni) legati ai contratti esistenti non si realizzino.

Per Alleanza Assicurazioni l'EPIFP al 31 Dicembre 2020 è pari a 3.733.569 migliaia.

## **C.5. RISCHI OPERATIVI**

### **C.5.1. DESCRIZIONE DELLE MISURE UTILIZZATE PER VALUTARE I RISCHI OPERATIVI, INCLUSE EVENTUALI MODIFICHE SOSTANZIALI INTERVENUTE NEL PERIODO DI RIFERIMENTO, E DEI RISCHI SOSTANZIALI A CUI È ESPOSTA**

Il rischio operativo è definito come il rischio di incorrere in perdite derivanti dall'inadeguatezza o dalla disfunzione di processi, risorse umane e sistemi, oppure da eventi esogeni. In questo contesto, il rischio operativo include il rischio di *compliance* ed il *financial reporting risk* ed esclude il rischio strategico e reputazionale.

I rischi operativi a cui la Compagnia è esposta vengono identificati e classificati, declinando la Mappa dei Rischi del Gruppo Generali, nelle seguenti sette categorie:

- Frode interna: eventi derivanti da atti intenzionali compiuti illegalmente da uno o più dipendenti o agenti direttamente o tramite terzi, al fine di ottenere un profitto per se stessi o per gli altri.
- Frode esterna: eventi derivanti da atti di frode, furto o appropriazione indebita, che coinvolgono solo soggetti esterni con l'intenzione di violare / aggirare la legge, le politiche interne e i regolamenti, per ottenere un profitto personale.
- Rapporti di impiego: eventi derivanti da atti / omissioni, intenzionali o non intenzionali, incoerenti con le leggi applicabili in materia di lavoro, salute e sicurezza e da rivendicazioni relative a lesioni personali o atti di discriminazione di cui la Compagnia è responsabile.
- Clienti e prodotti: eventi derivanti da inadempienze relative a obblighi professionali verso clienti o connesse alle caratteristiche del prodotto o del servizio prestato.
- Danni a beni materiali: eventi derivanti da catastrofi naturali, terrorismo, atti vandalici e altri eventi esogeni per i quali la Compagnia non è responsabile.
- Interruzione dell'operatività e disfunzioni dei sistemi: eventi dovuti a interruzioni dell'operatività, a disfunzioni o a indisponibilità dei sistemi; interruzioni e / o guasti causati da attacchi fraudolenti o disastri naturali sono esclusi.
- Esecuzione e gestione dei processi: eventi dovuti a carenze nel disegno, perfezionamento delle operazioni o nella gestione dei processi, nonché da relazioni con controparti commerciali, venditori e fornitori.

I rischi operativi sorgono inevitabilmente con l'esercizio dell'attività d'impresa in quanto endogeni a processi e procedure necessari per garantire il normale svolgimento della operatività aziendale ovvero esogeni, relativi a fattori ambientali esterni, come ad esempio l'evoluzione del contesto normativo.

L'attività di gestione dei rischi operativi è regolamentata da politiche e linee guida, che definiscono principi, metodologie di valutazione e processi da porre in essere al fine di individuare tempestivamente, misurare e gestire i rischi e definire le eventuali azioni di mitigazione. In tal senso il *framework* di gestione dei rischi operativi mira a ridurre le perdite operative e le altre conseguenze indirette, tra cui i danni alla reputazione e le perdite di business.

A partire da questo esercizio il requisito patrimoniale di solvibilità è determinato attraverso il Modello Interno, per il quale è stata ricevuta, alla fine del 2020, l'autorizzazione all'utilizzo da parte dell'Autorità di Vigilanza.

Il requisito di capitale per il rischio operativo al 31.12.20 è pari a 201.170 migliaia, determinato tramite Modello Interno (187.190 migliaia al 31.12.19, determinato tramite Formula Standard).

Con l'utilizzo del Modello Interno per i rischi operativi, tale modulo di rischio beneficia dell'effetto di diversificazione con tutti gli altri rischi d'impresa.

La Compagnia, con il supporto della Funzione *Risk Management*, è impegnata nel promuovere una cultura del rischio all'interno delle singole aree aziendali anche attraverso analisi quali-quantitative dei rischi operativi, sia in ottica retrospettiva che prospettica, permettendo così all'Alta Direzione e ai responsabili delle strutture operative di valutare inoltre l'efficacia del sistema di controllo interno relativo alla gestione di tali rischi. In particolare:

- L'analisi retrospettiva si concretizza nel processo sistematico (c.d. *Loss Data Collection*) di segnalazione, raccolta ed analisi degli eventi di rischio operativo che hanno prodotto perdite economiche. Il processo prevede inoltre l'analisi di basi dati esterne, relative alle perdite osservate da altri operatori del mercato, attraverso il consorzio *Operational Risk data eXchange*, un'associazione globale formata da professionisti del rischio operativo a cui partecipano le principali istituzioni bancarie e assicurative.
- Le analisi prospettiche (c.d. *Overall Risk Assessment, Scenario Analysis*) prevedono una serie di valutazioni da parte dei responsabili delle strutture operative (*Risk Owner*) volte ad identificare le specifiche tipologie di rischi operativi nelle proprie aree aziendali, valutare il loro possibile impatto, sia in condizioni di normale operatività che in condizioni di stress ed individuare le eventuali azioni di mitigazione da porre in essere. Le analisi vengono effettuate tramite *workshop* organizzati dalla Funzione *Risk Management* cui partecipano i *Risk Owner* ed altre figure che posseggono conoscenze approfondite del rischio (c.d. *Subject Matter Experts*).

I risultati di queste analisi concorrono a determinare gli input per il calcolo del requisito di solvibilità tramite il Modello Interno. Questo viene determinato attraverso un modello di tipo *Loss Distribution Approach* che simula distintamente le distribuzioni di frequenza ed impatto dei singoli rischi operativi. Le distribuzioni di perdita vengono infine aggregate in una distribuzione di perdita complessiva.

I processi valutativi relativi all'ultimo esercizio evidenziano come categorie più rilevanti per la Compagnia:

- Frode esterna, in particolare per il *cyber risk*, a seguito dell'evoluzione delle tecniche di *cyber crime* e della crescente digitalizzazione;
- Clienti e prodotti, in particolare per l'evoluzione del contesto regolamentare (e.g. IDD, GDPR);
- Interruzione dell'operatività e disfunzioni dei sistemi, a causa dell'alto tasso di digitalizzazione della Compagnia, in particolare per il rischio di disfunzioni/blocco di applicativi o di problematiche/interruzioni infrastrutturali.

La Compagnia esegue specifici test e adotta la metodologia del Gruppo Generali al fine di assicurare la robustezza dei risultati ottenuti e il loro uso effettivo nei processi decisionali relativi alle scelte di business.

## **C.5.2. DESCRIZIONE DELLE TECNICHE UTILIZZATE PER ATTENUARE I RISCHI E DEI PROCESSI PER CONTROLLARE CHE LE TECNICHE DI ATTENUAZIONE DEL RISCHIO CONSERVINO LA LORO EFFICACIA**

Ai Risk Owner è assegnato il compito di assicurare la corretta gestione dei rischi correlati alle attività svolte e di implementare adeguate attività di controllo, nel rispetto dell'assetto organizzativo e degli indirizzi suggeriti dall'Amministratore Delegato per garantire l'attuazione delle Direttive sul Sistema di Governance, dettate dal Consiglio di Amministrazione.

Per alcune tipologie di rischi esistono apposite funzioni aziendali deputate a monitorarne l'andamento e mitigare il rischio: si segnalano in particolare le attività relative ai presidi Tutela Rischi, di Business Continuity Management, di IT Risk & Security, di Anti Financial Crime e del Dirigente Preposto.

Tra le iniziative specifiche per i rischi che presentano una maggiore esposizione si segnalano: il Cyber Security Transformation Program, che mira a migliorare il sistema di controllo informatico, attraverso un piano di implementazione pluriennale, acquisendo nuove capacità e competenze, monitorando le minacce informatiche emergenti, adottando nuove tecnologie di prevenzione e attivando iniziative di business; il progetto di rafforzamento del framework sulla protezione dei dati, che ha portato all'approvazione di un Modello Organizzativo della Privacy, normativa interna emanata per garantire la corretta applicazione delle nuove disposizioni normative.

Le attività di gestione del rischio Operativo sono oggetto di un continuo miglioramento e rafforzamento, derivante anche dalla crescente attenzione interna ed esterna a tale rischio e dalla evoluzione delle relative prassi di mercato.

## **C.6. ALTRI RISCHI**

Al fine di fornire una visione completa del profilo di rischio della Compagnia, in aggiunta ai rischi definiti nelle sezioni da C.1 a C.5, e per i quali è prevista una valutazione quantitativa in termini di requisito di capitale, ci sono altri rischi a cui la Compagnia è esposta in virtù della propria attività di business per i quali non è previsto un requisito patrimoniale di solvibilità specifico. Tali rischi sono:

- Rischi Emergenti, cioè i nuovi rischi che possano comportare l'incremento inatteso di rischi già individuati oppure l'introduzione di una nuova categoria di rischi. I rischi emergenti sono legati all'evoluzione del contesto interno ed esterno all'impresa, spesso riconducibili a cambiamenti ambientali, fenomeni sociali, sviluppi regolamentari, progressi tecnologici, ecc. Per la valutazione di questi rischi, la Compagnia si basa sull'insieme di informazioni fornite dalla Capogruppo e assicura un'adeguata discussione degli stessi con tutte le principali funzioni del Business.
- Rischi reputazionali riferiti a potenziali perdite derivanti da un deterioramento o da una percezione negativa della reputazione della Compagnia o del Gruppo da parte dei propri clienti, controparti, azionisti e Autorità di Vigilanza. Tale definizione include un ampio insieme di stakeholder tra cui dipendenti, agenti/distributori, partner commerciali, mercato finanziario e in generale la comunità. Ai fini della definizione del processo di gestione del rischio reputazionale, si opera una distinzione tra rischi

reputazionali diretti, ovvero quelli generati dalle operazioni di business della Compagnia, in particolare investimenti e sottoscrizione, e rischi reputazionali indiretti, ovvero quelli derivanti da altri rischi, principalmente rischio operativo e strategico.

- Rischi strategici, originati dai cambiamenti esterni e/o dalle decisioni strategiche interne che possono compromettere il profilo di rischio della Compagnia. La gestione del rischio strategico è essenzialmente integrata nel processo di piano strategico e nel Capital Management Plan e mira ad identificare i principali rischi e gli scenari che possano compromettere il raggiungimento degli obiettivi di piano strategico.
- Rischi connessi a fattori di natura ambientale, sociale e pertinenti al governo societario (o ESG, Environmental, Social and Governance). Per la gestione dei rischi ESG vengono analizzati i principali trend/trasformazioni relativi a tali fattori che impattano sulla Compagnia e sugli stakeholder, in coerenza con l'obiettivo di favorire uno sviluppo sostenibile dell'attività d'impresa e generare valore durevole nel tempo. Sui fattori ESG rilevanti viene fatta un'analisi di rischi e opportunità, che costituisce la base su cui indirizzare le azioni di sostenibilità. Il modello operativo della Compagnia promuove il valore della sostenibilità attraverso iniziative interne ed esterne, legate ad esempio a welfare, educazione, inclusione, ambiente, arte, in una visione multi-stakeholder.

## C.7. ALTRE INFORMAZIONI

### C.7.1. DESCRIZIONE DEI METODI UTILIZZATI, DELLE IPOTESI FORMULATE E DEI RISULTATI DELLE PROVE DI STRESS, NONCHÉ DELLE ANALISI DI SENSIBILITÀ A RISCHI E FATTI SOSTANZIALI CHE RIGUARDANO LA SENSIBILITÀ AL RISCHIO DELLA COMPAGNIA

Al fine di testare la solidità della posizione di solvibilità della Compagnia in caso di condizioni di mercato avverse o di shock, vengono effettuati un insieme di stress test e analisi di sensitività (*sensitivity*). Gli eventi avversi sono definiti considerando eventi inattesi, potenzialmente gravi, ma tuttavia plausibili. L'analisi delle evidenze, in termini di impatto sulla posizione finanziaria e di capitale, permette alla Compagnia di effettuare considerazioni sulle potenziali misure di mitigazione ritenute appropriate nel caso in cui tale evento si dovesse realizzare.

Le *sensitivity* considerano cambiamenti in specifici *risk driver* (ad esempio: shock azionari, di tasso di interesse, di spread obbligazionari ed immobiliari). Il loro obiettivo principale è di misurare la variabilità dei Fondi Propri e del *Solvency Capital Requirement* e la solidità del *Solvency Ratio* alle variazioni dei più significativi fattori di rischio (*risk factors*).

Al fine di verificare l'adeguatezza della posizione di solvibilità ai cambiamenti delle condizioni di mercato, sono state effettuate le seguenti *sensitivity*:

Sensitivity	Delta OF	Delta SCR	Delta ESR
Interest Rate UP +50 bps	4%	0%	12 p.p.
Interest Rate DW -50 bps	-5%	0%	-13 p.p.
Equity DW -25%	-8%	-6%	-6 p.p.
Property DW -25%	-6%	1%	-18 p.p.
Spread Corporate +50 bps	2%	-3%	15 p.p.
Spread BTP +100 bps	-10%	2%	-32 p.p.

La tabella riporta gli impatti percentuali delle *Sensitivity* sugli Own Funds, sul SCR e sul Solvency Ratio della Compagnia, relativi a variazioni del valore di mercato di specifiche classi di attivi; in particolare, sono state effettuate le seguenti analisi:

- Impatto di un aumento di 50 bps della curva risk free, che comporta un aumento dei Fondi Propri ed una leggera riduzione di SCR; complessivamente si registra un miglioramento della posizione di solvibilità della compagnia per 12 p.p.;
- Impatto di una riduzione di 50 bps della curva risk free, che evidenzia un calo dei Fondi Propri ed un leggero aumento di SCR; nel complesso il Solvency Ratio della Compagnia si riduce di 13 p.p.;
- Impatto di una riduzione del valore di mercato del comparto azionario del 25%, che comporta una simultanea riduzione di Own

Funds ed SCR, dovuta all'abbassamento delle esposizioni azionarie e del rischio con un conseguente calo del Solvency Ratio di 6 p.p.;

- Impatto di una riduzione del valore di mercato del comparto immobiliare del 25%, che implica una riduzione dei Fondi Propri, conseguente al calo di valore delle esposizioni immobiliari. Il SCR cresce leggermente. Nel complesso si registra un peggioramento della posizione di solvibilità della Compagnia di 18 p.p.;
- Impatto di un aumento di 50 BPS dello Spread sui corporate bond, che comporta un incremento dei Fondi Propri poiché la riduzione del valore di mercato dei titoli Corporate è compensata dall'aumento del Volatility Adjustment. Il SCR, invece, si riduce, coerentemente con la riduzione del valore di mercato dei Corporate Bond. L'impatto complessivo è della sensitivity è un aumento di 15 p.p. di Solvency Ratio.
- Impatto di un aumento di 100 BPS dello Spread sui titoli governativi Italiani, che comporta una riduzione dei Fondi Propri dovuto alla riduzione del valore di mercato dei BTP ed una aumento del SCR. L'effetto complessivo sul Solvency Ratio è di una diminuzione di 32 p.p..





# D. Informazioni sulla valutazione ai fini di solvibilità

Il presente paragrafo descrive i criteri di valutazione e le metodologie utilizzate dalla Compagnia per la determinazione del valore delle attività e delle passività ai fini di solvibilità ("valore equo").

La valutazione delle attività e delle passività è effettuata secondo le disposizioni di cui alla sezione 1 e 2 del Capo VI della Direttiva, del Capo II e III del Regolamento Delegato, nonché sulla base dei Regolamenti IVASS n. 34 del 7 febbraio 2017 e n. 18 del 15 marzo 2016.

Ai fini di consentire un confronto a termini omogenei tra i dati patrimoniali di bilancio dell'esercizio 2018 e quelli di *Solvency II*, le poste degli attivi e dei passivi ivi iscritte sono state riclassificate sulla base delle voci presenti nello schema di stato patrimoniale *Solvency II*, previste nello specifico QRT.

Fa riferimento alla presente sezione il modello quantitativo S.02.01.02 in allegato al documento.

## Metodi di Valutazione delle attività' e delle passività' non tecniche

Il Regolamento Delegato, all'articolo 9, precisa che i principi contabili internazionali (IFRS), adottati dalla Commissione Europea a norma del regolamento n. 1606/2002, si applicano per la valutazione, ai fini della Solvibilità II, delle attività e delle passività diverse dalle riserve tecniche, a condizione che tali principi includano metodi di valutazione coerenti con l'approccio di valutazione di cui all'art. 75 della Direttiva. – L'obiettivo principale della Direttiva, nella definizione dei metodi di valutazione, è garantire norme armonizzate per la determinazione dei valori economici delle attività e passività, ovvero i valori reali che tali attivi e passivi hanno sul mercato alla data di valutazione. Di conseguenza, la Compagnia, nella definizione dei valori equo (*fair value*) delle proprie poste di bilancio, ha utilizzato modelli che considerano il rischio connesso alla stima di determinati parametri coerenti con le variabili mercato, ove disponibili.

La Compagnia ha inoltre valutato le attività e le passività non tecniche iscritte nel proprio bilancio di solvibilità secondo le disposizioni di cui al Capo III del Regolamento IVASS 34/2017.

Sulla base di tale approccio, le attività e le passività sono valutate come segue:

- i. le attività sono valutate all'importo al quale potrebbero essere scambiate tra parti consapevoli e consenzienti in un'operazione svolta alle normali condizioni di mercato;
- ii. le passività sono valutate all'importo al quale potrebbero essere trasferite, o regolate, tra parti consenzienti in un'operazione svolta alle normali condizioni di mercato.

Nella valutazione delle passività di cui al punto (ii) sono stati considerati gli aggiustamenti relativi all'impatto del merito di credito della Compagnia al fine della loro eliminazione, in coerenza con quanto richiesto dalla Direttiva.

Il corpo dei principi contabili internazionali, in termini di definizione, classificazione, misurazione e rilevazione delle voci di attivi e passivi, è applicabile integralmente, salvo diversamente disposto dal Regolamento Delegato. I postulati alla base dei suddetti principi sono:

- il presupposto della continuità aziendale;
- la valutazione separata delle singole attività e passività;
- l'assunzione della materialità: errori o omissioni sono da considerarsi materiali se possono, a livello individuale o di gruppo, influenzare le decisioni economiche degli utilizzatori del bilancio; la materialità dipende dall'entità e dalla natura dell'errore o omissione, o del distorto giudizio in determinate circostanze. La natura o l'entità delle voci di bilancio, o una combinazione di entrambi gli elementi, può essere un fattore determinante.

### **Approccio di misurazione del Valore Equo (Fair value)**

Le voci di attivo e passivo devono essere valutate su basi economiche, come previsto all'art. 75 della Direttiva, facendo riferimento ai principi contabili internazionali IFRS, che per raggiungere questo obiettivo procedono a far prevalere la "sostanza alla forma".

Infatti, la definizione del valore equo delle attività e delle passività riportata nell'IFRS 13 è basata sulla nozione di "prezzo di chiusura sul mercato", metodo di valutazione che richiede l'applicazione di una definita gerarchia di input, classificati in tre livelli.

Tale gerarchia attribuisce la massima priorità ai prezzi quotati (non rettificati) in mercati attivi per attività o passività identiche a quelle presenti sui mercati (dati di Livello 1) e la priorità minima agli input non osservabili (dati di Livello 3).

### **Misurazione del Valore equo (Fair Value)**

L'obiettivo della misurazione al valore equo è stimare il prezzo che la Compagnia percepirebbe per la vendita di un'attività, ovvero che pagherebbe per il trasferimento di una passività, in un'ordinaria transazione di mercato tra controparti consapevoli e consenzienti a normali condizioni e alla data di valutazione.

L'approccio seguito, in genere, prevede che la misurazione del valore equo:

- sia riferita a una particolare attività o passività (coerentemente con la propria unità di conto);
- nel caso di un'attività non finanziaria, consideri la capacità di un operatore di mercato di generare benefici economici impiegando l'attività nel suo massimo e migliore utilizzo, o vendendola a un altro operatore di mercato che la impiegherebbe nel suo massimo e miglior utilizzo;
- consideri il principale (o più vantaggioso) mercato di riferimento per gli attivi o i passivi;
- utilizzi tecniche di valutazione appropriate, adatte alle circostanze e per le quali siano disponibili dati sufficienti per massimizzare l'uso di input osservabili e rilevanti sul mercato, con livello di gerarchia classificato.

Inoltre, come previsto dall'IFRS 13, la Compagnia ha seguito specifiche linee guida nella misurazione del valore equo; in particolare:

- ha considerato le caratteristiche di singole attività o passività e il prezzo determinato dagli operatori di mercato sulla base di tali caratteristiche alla data di valutazione (per esempio, la condizione o l'ubicazione dell'attività; e le eventuali limitazioni alla vendita o all'uso dell'attività);
- ha supposto che l'attività o la passività venga scambiata in una regolare transazione tra operatori di mercato, alle correnti condizioni per la vendita dell'attività o il trasferimento della passività, alla data di valutazione;
- ha considerato l'operazione di vendita dell'attività o di trasferimento della passività nel mercato principale dell'attività o passività; o in assenza di un mercato principale, nel mercato più vantaggioso per l'attività o passività;
- con riferimento alle attività non finanziarie, ha preso in considerazione il massimo e miglior utilizzo delle stesse;
- ha utilizzato il presupposto che una passività finanziaria o non finanziaria, oppure uno strumento rappresentativo di capitale di un'entità (per esempio, le interessenze emesse come corrispettivo nell'ambito di un'aggregazione aziendale), vengano trasferiti a un operatore di mercato alla data di valutazione, senza regolamento, annullamento o cancellazione dello strumento a tale data.

### **Tecniche di valutazione alternative**

Qualora i criteri per l'uso di prezzi di mercato quotati in mercati attivi non siano soddisfatti, la Compagnia ha utilizzato tecniche di valutazione adeguate alle circostanze e per le quali siano disponibili sufficienti dati ai fini della misurazione del valore equo, massimizzando sempre l'utilizzo di input osservabili e minimizzando quelli non osservabili.

Le tre tecniche di valutazione di riferimento sono state:

- metodo di mercato, che utilizza i prezzi e le altre informazioni pertinenti derivanti da operazioni di mercato riguardanti attività, passività o un gruppo di attività e passività identiche o simili;
- metodo reddituale, che converte importi futuri, come i flussi di cassa o i ricavi e i costi, in un unico importo corrente; il valore equo riflette le attuali aspettative di mercato su tali importi futuri;
- metodo del costo o metodo del costo corrente di sostituzione, che riflette l'importo che sarebbe attualmente richiesto per sostituire la capacità di servizio di un'attività.

Le tecniche di valutazione possono essere utilizzate singolarmente oppure in combinazione, a seconda di quale sia l'approccio più appropriato.

Di seguito si espone un prospetto riassuntivo dell'eccesso delle attività sulle passività.

<b>(in migliaia di euro)</b>	<b>Valore Solvibilità Il al 31/12/2020</b>	<b>Valori di Bilancio al 31/12/2020</b>
Attività non tecniche	44.516.824	40.331.806
Riserve tecniche al netto degli importi recuperabili dalla riassicurazione	34.794.930	34.842.870
Passività non tecniche	4.382.039	2.720.988
<b>Eccedenza delle attività sulle passività</b>	<b>5.339.855</b>	<b>2.767.948</b>

## **D.1. ATTIVITA'**

### **D.1.1. INFORMAZIONI SPECIFICHE SULLA VALUTAZIONE DELLE ATTIVITÀ'**

#### **Specificità nelle valutazioni ai fini di Solvibilità**

Come previsto dalla Direttiva, la Compagnia ha determinato il valore equo delle attività principalmente con l'applicazione dei principi contabili internazionali, tranne per alcune voci dove sono previste delle eccezioni e i metodi di valutazione IAS/IFRS sono espressamente esclusi.

In particolare, le eccezioni riguardano le seguenti categorie di attivi:

- attività immateriali e avviamento;
- partecipazioni;
- prestiti su polizza.

#### **Avviamento e attività immateriali**

Sulla base delle disposizioni del Regolamento Delegato, la Compagnia ha valutato l'avviamento pari a zero.

Anche le attività immateriali sono state iscritte ad un valore nullo nel bilancio a fini di solvibilità, in quanto è possibile iscrivere un valore diverso esclusivamente qualora possa essere dimostrato che l'attività possa essere venduta separatamente, e possa essere dimostrata l'esistenza di un valore per attività identiche o simili, calcolato utilizzando prezzi di mercato quotati in mercati attivi. Non ricorrendo tali presupposti, la Compagnia ha valutato le proprie attività immateriali, rappresentate da altri costi pluriennali per progetti di Gruppo nell'area informatica e contabile, a zero.

#### **Partecipazioni**

La partecipazione in un'impresa è rappresentata dalla detenzione, diretta o tramite un rapporto di controllo, di almeno il 20% dei diritti di voto o del capitale dell'impresa da parte della Compagnia.

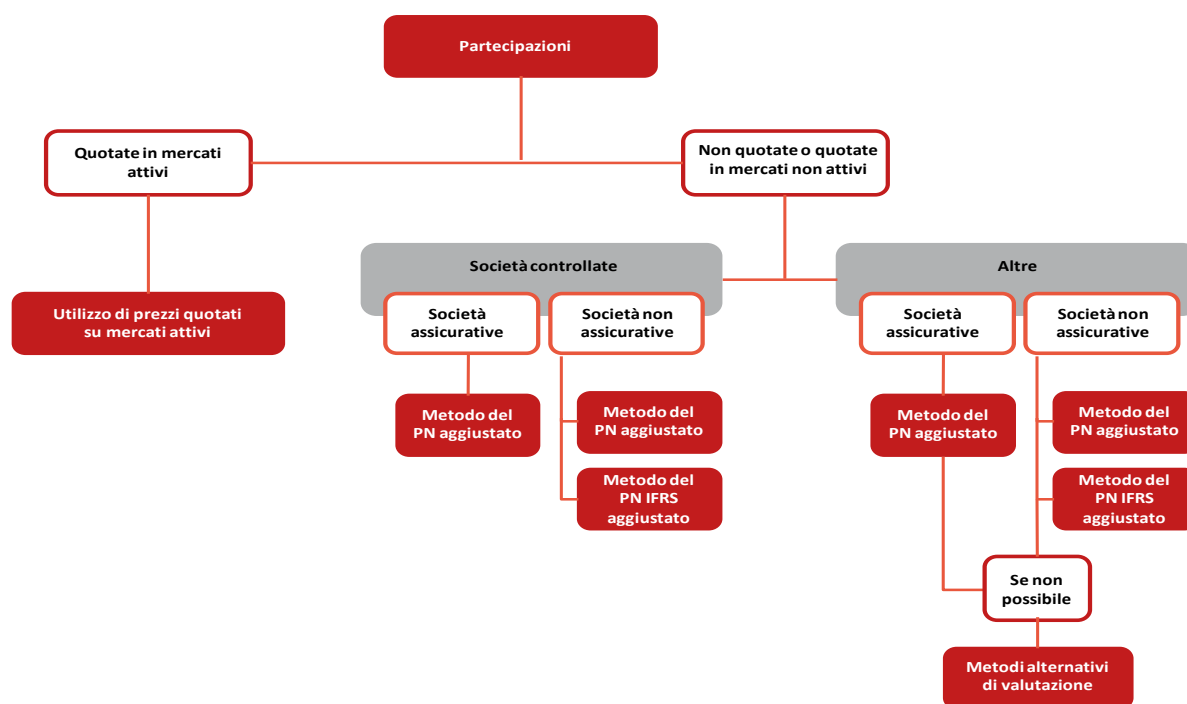
Per Alleanza Assicurazioni, ai fini di Solvency II, la classificazione e il calcolo del *fair value* delle partecipazioni è gestito dalla Capogruppo, Assicurazioni Generali S.p.A., nell'ambito del processo di *Market Value Balance Sheet* di Gruppo, al fine di migliorare la coerenza dei dati ed armonizzarne l'approccio.

#### Valutazione delle imprese partecipate

Il diagramma sottostante illustra l'approccio utilizzato dalla Compagnia e dal Gruppo Generali per la valutazione delle partecipazioni.

Tale approccio è coerente con l'articolo 13 del Regolamento Delegato, che indica una specifica gerarchia di metodi di valutazione da utilizzare ai fini del nuovo regime di solvibilità.

Si osserva che, nonostante il concetto di controllo e di influenza notevole definito nei principi contabili internazionali sia mutuato, non si applicano tali principi per determinare il valore delle partecipazioni a fini di Solvency II, in quanto non riflettono il concetto di valutazione economica richiesta dall'art. 75 della Direttiva.



I criteri di valutazione utilizzati dalla Compagnia sono:

- In caso di disponibilità di prezzi quotati in mercati attivi, il valore della partecipazione corrisponde a tale valore. Il prezzo di mercato include altresì valutazioni effettuate su elementi della partecipata che non dovrebbero essere considerati in uno stato patrimoniale redatto ai fini di Solvency II (come per esempio il valore dell'avviamento e degli attivi immateriali), tuttavia, poiché tale valore corrisponde al prezzo quotato in un mercato attivo, ed è quello a cui presumibilmente la Compagnia potrebbe vendere la propria quota di partecipazione, tale valutazione è giustificata.
- Per le partecipazioni non quotate, in particolare in società controllate o altre società consolidate da Capogruppo (ad esempio le joint venture), viene utilizzato il metodo del patrimonio netto aggiustato, che rappresenta la quota di competenza dell'eccesso delle attività sulle passività, in accordo con l'art. 75 della Direttiva.
- Per le partecipate che non sono società assicurativa o riassicurativa, viene utilizzato invece il metodo del patrimonio netto IFRS aggiustato, al netto del valore dell'avviamento; qualora non sia possibile applicare tale metodo, è possibile utilizzare un metodo di valutazione alternativo coerente con l'approccio definito nell'art. 75 della Direttiva. L'utilizzo del metodo del patrimonio netto IFRS aggiustato, anziché del metodo del patrimonio netto aggiustato, viene introdotto per facilitare e armonizzare la valutazione qualora sia difficile valutare lo stato patrimoniale della partecipata sulla base dei principi di Solvency II.
- Nei casi in cui gli investimenti della Compagnia siano rappresentati da partecipazioni in società non controllate dalla Capogruppo può risultare non fattibile una valutazione economica effettuata sulla base dei metodi precedentemente descritti; in questi casi vengono utilizzate tecniche alternative. La Compagnia non detiene tale tipologia di investimento.

### Prestiti su polizza

I Prestiti su polizza secondo quanto previsto dalla Solvency II, sono stati valutati al valore di mercato che è stato calcolato come valore attuale dei flussi di cassa futuri generati da questa tipologia di attivo.

## D.1.2. DETTAGLIO DELLE DIFFERENZE TRA VALUTAZIONI AI FINI DEL BILANCIO D'ESERCIZIO E AI FINI DEL BILANCIO DI SOLVIBILITÀ PER LE PRINCIPALI CLASSI DI ATTIVITÀ

Si presenta una tabella riepilogativa con il confronto tra bilancio d'esercizio e bilancio di solvibilità e la descrizione dei differenti criteri di rilevazione e valutazione per classe di attività sostanziale.

<i>(valori in migliaia di euro)</i>	Valore solvibilità II	Valore del Bilancio di Esercizio
<b>Attività</b>		
Avviamento		1.255.841
Spese di acquisizione differite		0
Attività immateriali		30.634
Attività fiscali differite	6.592	125.118
Immobili, impianti e attrezzature posseduti per uso proprio	101.305	5.198
<b>Investimenti (diversi da attività detenute per contratti collegati a un indice e collegati a quote)</b>	<b>37.912.061</b>	<b>32.528.586</b>
Immobili (diversi da quelli per uso proprio)	0	0
Quote detenute in imprese partecipate, incluse le partecipazioni	1.593.981	1.565.764
Strumenti di capitale	1.325.466	1.049.590
Strumenti di capitale - Quotati	527.095	467.376
Strumenti di capitale - Non quotati	798.372	582.214
Obbligazioni	24.984.444	20.670.244
Titoli di Stato	18.433.248	
Obbligazioni societarie	5.656.443	
Obbligazioni strutturate	853.524	
Titoli garantiti	41.230	
Organismi di investimento collettivo	9.961.499	9.216.705
Derivati	46.670	26.284
Depositi diversi da equivalenti a contante	0	0
Attività detenute per contratti collegati a un indice e collegati a quote	4.064.162	4.064.162
<b>Mutui ipotecari e prestiti</b>	<b>1.138.865</b>	<b>1.028.204</b>
Prestiti su polizze	1.018.849	908.188
Mutui ipotecari e prestiti a persone fisiche	0	0
Altri mutui ipotecari e prestiti	120.016	120.016
<b>Importi recuperabili da riassicurazione da:</b>	<b>2.307.526</b>	<b>2.171.439</b>
Non vita e malattia simile a non vita	331	372
-Non vita esclusa malattia	331	372
Vita e malattia simile a vita, escluse malattia, collegata a un indice e collegata a quote	2.307.195	2.171.067
-Vita, escluse malattia, collegata a un indice e collegata a quote	2.307.195	2.171.067
Crediti assicurativi e verso intermediari	126.294	126.294
Crediti riassicurativi	56	56
Crediti (commerciali, non assicurativi)	572.548	572.548
Azioni proprie (detenute direttamente)	0	0
Contante ed equivalenti a contante	497.701	497.701
Tutte le altre attività non indicate altrove	97.240	97.464
<b>Totale delle attività</b>	<b>46.824.350</b>	<b>42.503.245</b>

La differenza complessiva di valore sulle attività è pari a 4.321.105 migliaia.

Di seguito le poste per le quali emergono le principali differenze nei criteri di valutazione tra bilancio d'esercizio e bilancio di solvibilità.

### **Attivi immateriali**

L'avviamento, originato dall'operazione di riorganizzazione del Gruppo in Italia, è ammortizzato, nel bilancio d'esercizio, in un periodo di riferimento di venti anni a decorrere dall'esercizio in cui si sono manifestate le operazioni che l'hanno originato, ai sensi dell'art. 12, comma 2 del D.lgs. n. 139/2015.

I costi di sviluppo sono ammortizzati in base alla loro residua possibilità di utilizzo.

Gli altri oneri pluriennali sono ammortizzati in un periodo massimo di cinque esercizi.

Nel bilancio di solvibilità tali valori sono iscritti secondo i principi di valutazione delineati nel paragrafo D.1.1 e cioè pari a 0, generando una differenza rispetto al Bilancio d'esercizio di 1.286.475 migliaia.

### **Imposte differite attive**

La fiscalità differita è trattata al paragrafo D.3.1. La Compagnia effettua la compensazione tra l'ammontare di attività e passività fiscali differite all'interno della singola gestione Vita e della singola gestione Danni, generando una differenza di 118.526 migliaia in confronto al bilancio d'esercizio.

### **Immobili, impianti e attrezzature posseduti per uso proprio**

Nel bilancio d'esercizio in tale voce sono riportate le attrezzature di proprietà della compagnia, valorizzate al costo storico al netto del fondo ammortamento.

Nel bilancio di solvibilità, ai valori sopra riportati, la compagnia ha aggiunto anche il fair value del diritto d'uso relativo agli affitti passivi ed ai canoni di locazione auto, determinato dall'attualizzazione dei flussi futuri di cassa in linea con IFRS16.

### **Quote detenute in imprese partecipate**

Nel bilancio d'esercizio le partecipazioni sono iscritte sulla base dell'appartenenza al comparto durevole o non durevole. In linea di principio, le partecipazioni sono iscritte nel comparto durevole, in quanto destinate a essere mantenute stabilmente nel patrimonio aziendale, e sono pertanto valutate al costo medio ponderato rettificato dalle svalutazioni derivanti da perdite di valore ritenute durature.

Il costo originario dei titoli ad utilizzo durevole e non durevole viene ripristinato, in tutto o in parte, qualora siano venuti meno i motivi delle svalutazioni effettuate.

Nel bilancio di solvibilità i valori sono iscritti secondo i principi di valutazione delineati nel paragrafo D.1.1.

Il maggior valore delle partecipazioni, per 28.217 migliaia è principalmente attribuibile alla valutazione al fair value.

Per un confronto a termini omogenei, i fondi immobiliari di Gruppo sono stati riclassificati in tale voce per 1.396.458 migliaia nella visione del bilancio d'esercizio.

### **Portafoglio titoli (strumenti di capitale, obbligazioni, fondi di investimento collettivi)**

Nel bilancio d'esercizio, i titoli di debito e di capitale sono iscritti sulla base dell'appartenenza al comparto durevole o non durevole. I titoli classificati nel comparto durevole, in quanto destinati a essere mantenuti stabilmente nel patrimonio aziendale, sono iscritti al costo medio ponderato rettificato delle svalutazioni derivanti da perdite durevoli di valore. I titoli iscritti nel comparto non durevole sono valutati al minore tra il costo di acquisto e il presumibile valore di realizzo.

Il costo originario dei titoli ad utilizzo durevole e non durevole viene ripristinato, in tutto o in parte, qualora siano venuti meno i motivi delle svalutazioni effettuate.

Nel bilancio di solvibilità i valori sono iscritti al fair value.



La differenza di valutazione ha portato nel bilancio di solvibilità un maggior valore dei titoli obbligazionari per 4.314.200 migliaia e un maggior valore dei fondi comuni di investimento per 744.794 migliaia.

## **STRUMENTI FINANZIARI DERIVATI**

Nel bilancio d'esercizio i criteri di valutazione degli strumenti finanziari derivati si differenziano in base alle finalità con cui viene posta in essere l'operazione finanziaria, ai sensi dell'articolo 37-ter comma 3 lettera a) del CAP.

Sono definite "di riduzione del rischio di investimento" quelle effettuate al fine di proteggere la Compagnia dai rischi finanziari connessi al valore di singole attività o passività, gruppi di attività o passività o operazioni e flussi di cassa futuri. In tal caso, gli strumenti finanziari derivati sono valutati secondo il "principio di coerenza valutativa". In particolare, vengono imputate a conto economico le minusvalenze o le plusvalenze da valutazione coerentemente con le corrispondenti plusvalenze o minusvalenze connesse al sottostante dello strumento finanziario derivato; coerentemente a stato patrimoniale vengono registrate le relative contropartite di tali plusvalenze o minusvalenze.

Qualora un'operazione sia finalizzata alla gestione efficace del portafoglio, ovvero sia effettuata allo scopo di raggiungere prefissati obiettivi di investimento in modo più flessibile rispetto a quanto sia possibile operando sugli attivi sottostanti e senza generare un incremento significativo del rischio di investimento nell'ambito di un'equilibrata e prudente gestione del portafoglio, lo strumento finanziario derivato viene valutato al minor valore tra il costo e il valore di mercato; quindi, nel caso il fair value del derivato risulti negativo, l'impatto viene registrato a conto economico con contestuale contropartita a stato patrimoniale, mentre in caso di fair value positivo nessun componente reddituale positivo viene iscritto.

Nel bilancio di solvibilità i valori sono iscritti al fair value.

In particolare, sulle attività in strumenti finanziari derivati si registra un incremento di valore positivo per 20.386 migliaia.

## **Prestiti su polizza**

Nel bilancio d'esercizio i prestiti su polizza sono iscritti al presumibile valore di realizzo o al valore nominale, che tenuto conto delle caratteristiche di tali attivi corrisponde al presumibile valore di realizzo.

Nel bilancio di solvibilità il maggior valore dei prestiti su polizza per 110.661 migliaia è dovuto alla valutazione coerente con i criteri previsti da Solvency II.

## **Altre Attività**

Le altre poste dell'attivo si riferiscono principalmente ai mutui e prestiti, ai crediti di assicurazione e riassicurazione, agli altri crediti, ai depositi di contante ed equivalenti, nonché ad attività su imposte relative a riserve matematiche.

Nel bilancio d'esercizio tali poste sono iscritte al presumibile valore di realizzo o al valore nominale, che tenuto conto delle caratteristiche di tali attivi corrisponde al presumibile valore di realizzo.

Nel bilancio di solvibilità l'importo iscritto è pressoché il medesimo, tenuto conto delle variazioni non significative del fair value a fronte di scadenze generalmente ravvicinate nel tempo.

## **D.2. RISERVE TECNICHE**

### **D.2.1. RISERVE TECNICHE VITA: METODOLOGIA DI CALCOLO E RISULTATI**

Le riserve tecniche vita al 31 dicembre 2020 sono state valutate adottando la metodologia e le tecniche in linea con la Direttiva Solvibilità II e sono proporzionate alla natura, alla portata e alla complessità dei rischi associati ai portafogli in esame.

La tabella seguente riporta il valore delle riserve tecniche Solvency II (Technical Provisions – d'ora in poi TP), suddiviso nelle sue principali componenti: miglior stima (Best Estimate of Liabilities – d'ora in poi BEL), importi recuperabili per crediti da riassicurazione (Recoverables from Reinsurance – d'ora in poi RR) comprensivi dell'aggiustamento per la probabilità di default del riassicuratore (Counterparty Default Adjustment o CDA), e il margine di rischio (Risk Margin o RM) per le principali categorie di business.

**Riserve tecniche vita Solvency 2**

	<b>31/12/2020</b>	<b>31/12/2019</b>
Best estimate of liabilities – lordo riass	36.717.878	33.320.119
Risk margin	340.132	373.591
<b>Technical provisions – lordo riass</b>	<b>37.058.010</b>	<b>33.693.710</b>
Reinsurance recoverables	2.307.195	3.024.257
<b>Technical provisions – netto riass</b>	<b>34.750.814</b>	<b>30.669.453</b>

Rispetto all'anno scorso le TP sono aumentate di 4.081.361 migliaia. Le principali cause di variazione sono:

- aumento legato ai cambi di ipotesi operative per 184.630 migliaia, con conseguente maleficio sugli utili futuri del portafoglio collegato;
- aumento legato alle variazioni di tipo economico per 2.029.199 migliaia con conseguente diminuzione di utili futuri del portafoglio collegato;
- altri effetti che portano ad un aumento delle TP lordo riassicurazione (aumento di 1.136.327 migliaia, principalmente legato al contributo della nuova produzione) e ad una diminuzione dei RR (riduzione di 731.205 migliaia principalmente legata al run-off del portafoglio in essere).

**Riserve tecniche vita Solvency 2 al 31/12/2020**

	<b>BEL lordo riass.</b>	<b>Risk margin</b>	<b>SII TP lordo riass.</b>
Contratti di assicurazione vita (non collegati a un indice o a quote)	33.928.498	330.739	34.259.237
Contratti collegati a un indice e collegati a quote	2.789.380	9.393	2.798.773
Contratti di assicurazione malattia simile ad assicurazione vita	-	-	-
<b>Totale</b>	<b>36.717.878</b>	<b>340.132</b>	<b>37.058.010</b>

Le BEL corrispondono alla media dei valori attuali attesi dei flussi di cassa futuri generati dai contratti presenti in portafoglio, considerando nello specifico la proiezione e l'attualizzazione di tutti i flussi di cassa futuri attesi valutati su una base market-consistent in corrispondenza di differenti scenari stocastici. L'utilizzo degli scenari stocastici riflette la tipologia di portafoglio ed i rischi ad esso inerenti, ed in particolare l'impatto delle garanzie finanziarie e delle eventuali opzioni implicite nei contratti, e sono calcolati sulla base della struttura per scadenza dei tassi di interesse privi di rischio osservata al 31 dicembre 2020.

Come evidenziato nella tabella sopra riportata, le BEL al lordo della riassicurazione di Alleanza Assicurazioni ammontano complessivamente a 36.717.878 migliaia, inoltre:

- Alleanza Assicurazioni ha solo lavoro diretto;
- la maggior parte del portafoglio vita viene classificato dalla Compagnia nella categoria "Contratti di assicurazione vita (non collegati a un indice o a quote)". Per i prodotti ibridi, solo le riserve afferenti al ramo I sono state classificate all'interno di questa categoria mentre la parte di ramo III è stata catalogata tra i contratti collegati a indici e quote. All'interno della LoB "Insurance with profit participation" la componente legata a prodotti ibridi è circa l'11,8% delle BEL totali al lordo della riassicurazione, la restante parte è composta da prodotti tradizionali la cui garanzia media è pari a 1,5%;
- il peso del business unit linked, con e senza garanzie, corrisponde al 7,6% delle BEL totali al lordo della riassicurazione. Per i prodotti ibridi, solo le riserve afferenti al ramo III sono state classificate all'interno di questa categoria.

Per quanto riguarda gli importi recuperabili per crediti da riassicurazione, la Compagnia ha in essere dei trattati con la Capogruppo Assicurazioni Generali S.p.A., focalizzati principalmente alla cessione dei rischi punta su mortalità, invalidità totale e permanente. Da quest'anno è attivo, sempre con assicurazioni Generali S.p.A, anche un trattato di LTC.

Di questi trattati, solo uno viene modellato all'interno del motore di calcolo e tutti i flussi di cassa derivanti da esso sono stati colti puntualmente, nel rispetto dei parametri tecnici delle polizze a perimetro del trattato; gli altri, data la limitata materialità, non sono stati modellati all'interno della piattaforma attuariale e nessuna posta è stata calcolata nell'ambito dei RR.

Nella determinazione dei RR vengono replicate le metodologie di calcolo seguite per il lavoro lordo ("approccio diretto"): al risultato ottenuto viene quindi dedotto l'aggiustamento per la probabilità di default del riassicuratore (CDA), che a YE20 risulta pari a 25,9 migliaia. L'ammontare complessivo dei RR ammonta a 2.307.221 migliaia e si riferisce principalmente alla categoria "Contratti di assicurazione vita (non collegati a un indice o a quote)".

Dal confronto con le passività riportate nel bilancio dell'esercizio 2020 emerge che le riserve tecniche civilistiche vita di Alleanza Assicurazioni al 31 dicembre 2020 (36.972.037 migliaia) risultano essere più basse per 85.972 migliaia delle corrispondenti TP (37.058.010 migliaia).

#### Riserve civilistiche e riserve tecniche Solvency 2 al 31/12/2020

	Riserve civilistiche <sup>8</sup>	SII TP lordo riass.
Contratti di assicurazione vita (non collegati a un indice o a quote)	32.764.671	34.259.237
Contratti collegati a un indice e collegati a quote	4.207.367	2.798.773
Contratti di assicurazione malattia simile ad assicurazione vita	-	-
<b>Totale</b>	<b>36.972.037</b>	<b>37.058.010</b>

Vengono di seguito descritte le principali differenze di approccio nel calcolo delle TP rispetto alle riserve civilistiche.

#### Flussi di cassa

Nell'approccio Solvency II le proiezioni includono tutti i potenziali flussi di cassa in entrata ed in uscita necessari a valutare gli impegni della Compagnia per la loro intera durata, coerentemente con i limiti contrattuali attinenti ai contratti di assicurazione e riassicurazione ai quali tali importi si riferiscono:

- **Premi:** nelle riserve civilistiche vengono considerati i premi di inventario mentre in Solvency II vengono considerati i premi di tariffa;
- **Prestazioni:** per la determinazione delle prestazioni future assicurate nel calcolo delle BEL vengono utilizzate frequenze di accadimento direttamente derivate dall'esperienza della Compagnia, mentre nel calcolo delle riserve civilistiche vengono utilizzate ipotesi implicite nella determinazione del premio (basi di primo ordine). Inoltre l'ammontare delle prestazioni future nel contesto Solvency II tiene conto della rivalutazione media attesa, determinata sulla base delle condizioni di mercato alla data di riferimento;
- **Opzioni contrattuali:** le riserve civilistiche non considerano l'esercizio delle opzioni contrattuali da parte dei contraenti, diversamente da quanto previsto dalla nuova normativa che valuta invece l'impatto che l'esercizio di tali opzioni ha sulla valutazione;
- le opzioni contrattuali modellate per la valutazione di YE20 da Alleanza Assicurazioni sono state il riscatto, l'interruzione del pagamento dei premi, i versamenti aggiuntivi a condizioni predefinite e l'opzione di conversione in capitale per i prodotti pensionistici (possibilità al termine della fase di accumulo di ricevere parte della prestazione accumulata come capitale, anziché come rendita);
- **Spese:** per quanto riguarda la valutazione del valore attuale delle spese future, nell'approccio Solvency II vengono considerate tutte le spese sostenute dalla Compagnia per tutta la durata contrattuale e, diversamente dall'approccio civilistico, nei costi relativi alla gestione finanziaria degli investimenti, anche tutte le provvigioni pagate ai gestori dei fondi ai quali sono collegati i rendimenti delle riserve tecniche.

#### Ipotesi Operative

Le ipotesi operative considerate per la valutazione delle BEL riguardano i diversi fattori non economici che influenzano i flussi di cassa futuri ed in particolare la probabilità del verificarsi degli eventi assicurati (come ad esempio, mortalità, longevità, morbilità) e la possibilità che gli assicurati esercitino opzioni contrattuali a condizioni prefissate (riscatti, riduzioni, etc.).

Esse sono definite sulla base della miglior stima ottenibile tramite l'utilizzo di adeguati metodi statistici applicati ai dati interni (e se non disponibili o non sufficientemente affidabili, a dati esterni eventualmente supportati da una valutazione di un panel di esperti) il più possibile

<sup>8</sup> Il valore delle riserve civilistiche presentate nella tabella sono state riclassificate secondo le LoB previste dalla normativa Solvency II.

aggiornati ed in grado di catturare e riflettere trend futuri. Nell'approccio civilistico vengono invece mantenute costanti le ipotesi previste in fase di tariffazione per quanto riguarda gli eventi assicurati (ad eccezione delle coperture di rendita) e, come accennato, non viene considerata la possibilità di esercizio delle opzioni contrattuali.

Sono state effettuate delle analisi di sensitività sui fattori operativi: si segnala che la variabilità delle TP risulta poco elevata.

### **Ipotesi Economiche**

La normativa Solvency II prevede che il calcolo delle TP tenga conto delle condizioni economiche e finanziarie alla data di riferimento. Pertanto le curve di sconto dei flussi di cassa proiettati sono determinate sulla base dei dati di mercato osservati ed in particolare in conformità con le indicazioni regolamentari circa le curve dei tassi privi di rischio specifiche per ciascuna valuta ed i relativi aggiustamenti.

La curva utilizzata per scontare tutti i futuri flussi di cassa è stata determinata partendo dalla curva *interest rate swap* alla data di riferimento, con i seguenti accorgimenti:

- un appropriato criterio di estrapolazione della curva dei tassi (i.e. algoritmo di estrapolazione di Smith-Wilson);
- diminuzione di 10 punti base per tenere conto del rischio di credito implicito nei tassi swap;
- aumento di 7 punti base per l'aggiustamento di volatilità (c.d. *volatility adjustment*) per scadenze fino al punto di ingresso dell'estrapolazione (20 anni).

Al contrario i principi civilistici non considerano nel calcolo delle riserve tassi di sconto legati alle condizioni di mercato, in quanto lo sconto avviene tramite il tasso di interesse contrattuale.

La valutazione delle BEL richiede anche la definizione delle future misure di gestione (c.d. *management actions*), ovvero tutte quelle azioni che la Compagnia può mettere unilateralmente in atto indipendentemente dal fatto che tale diritto emerga dal contratto, da un accordo legale o commerciale. Le *management actions* considerate ai fini della modellizzazione riflettono propriamente i criteri di gestione ordinaria di attivi e passivi della Compagnia (c.d. "*current practice*"), la sua visione e le sue strategie future in determinate condizioni di mercato. In particolare, le principali *management actions* attualmente presenti nel modello di Alleanza sono le seguenti:

- la gestione delle plus/minus valenze latenti e del rendimento obiettivo (c.d. *target return*);
- la gestione della composizione degli attivi (c.d. *asset mix*),
- la gestione delle strategie di investimento e disinvestimento.

Oltre al già citato *volatility adjustment* non sono stati adottati altri elementi attinenti le ipotesi economiche, previsti dalla normativa Solvency II (come ad esempio l'aggiustamento di congruità c.d. *matching adjustment*) o altre misure transitorie.

Si segnala che è stata effettuata un'analisi di sensitività senza l'applicazione del *volatility adjustment*: senza tale aggiustamento le TP al lordo della riassicurazione sarebbero di 202.584 migliaia più elevate.

### **Metodo di valutazione delle polizze con partecipazione agli utili e garanzia finanziaria**

Per il business che presenta garanzie finanziarie, al fine di tenere conto del valore atteso delle prestazioni future corretto per il rischio finanziario a carico della Compagnia, è stato adottato un approccio in cui le garanzie finanziarie sono state esplicitamente modellate e valutate attraverso un modello stocastico di tipo "Montecarlo" basato su simulazioni *market-consistent risk-neutral*. Gli scenari stocastici vengono calibrati sulla base delle condizioni di mercato alla data di riferimento in modo da tenere conto della volatilità attesa legata ai principali parametri finanziari (tassi di interesse e rendimenti dei titoli azionari). In questo modo è possibile tenere conto dell'incertezza dei parametri finanziari da cui dipendono gli impegni futuri assunti e quantificare il costo delle garanzie emesse, unitamente al costo delle opzioni contrattuali modellate attraverso la miglior stima delle ipotesi operative. I flussi di cassa relativi alle BEL vengono analiticamente calcolati in ogni simulazione e il valore delle BEL è quindi valutato come valore medio dei valori attuali in tutte le realizzazioni testate.

Nella valutazione delle riserve di bilancio secondo l'approccio civilistico viene invece quantificato il costo prospettico delle garanzie finanziarie attraverso un approccio prudenziale basato su un'analisi di sostenibilità dei rendimenti degli attivi a copertura (riserva aggiuntiva per rischio finanziario).

### Risk Margin (RM)

A differenza delle riserve civilistiche, le riserve Solvency II includono un margine specifico (*c.d. Risk Margin*) per la quantificazione dei rischi “*non-hedgeable*”, ovvero non immunizzabili, quali i rischi tecnici di sottoscrizione, rischi di credito inerenti ai contratti di riassicurazione e i rischi operativi. Esso rappresenta il margine di prudenzialità costituito dalla Compagnia per tener conto dell'inevitabile incertezza insita nei flussi di cassa futuri correlati alla propria attività di impresa. Il Risk Margin è calcolato seguendo un approccio basato sul costo del capitale, che consiste nel determinare il valore attuale del costo a carico della Compagnia (in termini di minore reddito) derivante dall'immobilizzazione di fondi propri a copertura dei rischi “*non-hedgeable*” per tutta la durata dei contratti di assicurazione e riassicurazione.

I requisiti di capitale associati ai diversi fattori di rischio considerati nella stima del Risk Margin sono valutati in conformità con quanto previsto dal Modello Interno del Gruppo Generali.

I rischi considerati sono indicati nella tabella che segue:

Rischi
Mortalità
Morbilità
Riscatto
Spese
Mortalità Catastrofale
Operativo

Coerentemente con quanto indicato dalla normativa Solvency II, Risk Margin è stato calcolato al netto delle poste cedute in riassicurazione. Il Risk Margin di Alleanza Assicurazioni al 31 dicembre 2020 risulta pari a 340.132 migliaia.

#### Altre differenze di valore

Un'ulteriore differenza che emerge tra i due approcci è che le riserve calcolate secondo l'approccio civilistico includono alcune riserve aggiuntive (ad esempio riserva aggiuntiva per rischio finanziario, riserva rischio base demografica e riserve spese future) che tengono conto con modalità prudenziali di elementi di incertezza relativi ai parametri di riservazione utilizzati. Tali riserve non hanno corrispondente all'interno dell'approccio adottato per le riserve Solvency II, dove invece è prevista una specifica quantificazione di tutti gli elementi di rischio legati al business sottoscritto.

## D.2.2. RISERVE TECNICHE DANNI

A causa del ridotto livello di attività nel settore danni di Alleanza Assicurazioni, non sono stati modellati processi di determinazione delle riserve tecniche Danni di Solvency II. Tali riserve tecniche pertanto sono state poste pari alle riserve IFRS, per un ammontare di 44.447 migliaia. I modelli S.17.01.02 e S.19.01.21, in allegato al presente documento, completano l'informativa del presente paragrafo.

### **D.3. ALTRE PASSIVITA'**

#### **D.3.1. INFORMAZIONI SPECIFICHE SULLA VALUTAZIONE DELLE ALTRE PASSIVITA'**

Come previsto dalla Direttiva, la Compagnia ha determinato il valore equo delle passività principalmente con l'applicazione dei principi contabili internazionali, tranne per alcune voci dove sono previste delle eccezioni ed i metodi di valutazione IAS/IFRS sono espressamente esclusi.

In particolare, le eccezioni riguardano le seguenti categorie di passivi:

- passività potenziali;
- passività finanziarie;
- riserve tecniche;
- fiscalità differita.

Le riserve tecniche e la fiscalità differita passiva sono descritte, separatamente nella presente relazione.

#### ***Passività potenziali***

Ai fini della definizione di passività potenziale, l'art. 11 del Regolamento delegato fa rimando ai principi contabili internazionali e allo IAS 37, paragrafo 10.

In particolare, le passività potenziali includono quindi obbligazioni presenti, dove "potenziale" implica incertezza relativamente ad ammontari e tempistiche.

Come per la definizione, anche per la valutazione delle passività potenziali è necessario fare riferimento ai dettami dello IAS 37; la Compagnia, ai fini del proprio bilancio redatto sulla base degli specifici principi contabili nazionali, non rileva, qualora esistente, alcuna passività potenziale, ma fornisce esclusivamente adeguata rilevazione nel bilancio Solvency II laddove questa risulti rilevante e la probabilità di impiegare risorse atte a produrre benefici economici non sia remota.

Le passività potenziali sono ritenute rilevanti se le informazioni in merito alle dimensioni attuali o potenziali o alla natura di tali passività potrebbero influenzare le decisioni o il giudizio del previsto utente di tali informazioni.

Un'eccezione all'obbligo di riconoscere come rilevante una passività potenziale ai fini di Solvency II deriva dall'impossibilità di effettuare una stima attendibile al fine di determinarne il valore: in tali casi ne viene data esclusivamente informativa nel presente documento.

Il valore delle passività potenziali è pari al valore attuale atteso dei flussi di cassa futuri richiesti per regolare tale passività nel corso della sua vita, calcolati utilizzando la struttura per scadenza dei tassi di interesse privi di rischio; nessun aggiustamento viene effettuato per tenere conto del rischio di credito della Compagnia.

Nella tabella sottostante vengono riportate le principali differenze, adottate dalla Compagnia, di trattamento delle passività potenziali, previste dallo IAS 37 rispetto al contesto Solvency II.

Probabilità del sorgere dell'obbligazione	Probabilità dell'uscita di flussi di cassa	IAS 37	Solvency II
Obbligazione possibile	Non probabile (probabilità minore del 50%)	Non rilevata.	Rilevata se la probabilità di uscita di flussi di cassa risulta non remota.
		Presente informativa quale passività potenziale se la probabilità di uscita dei flussi di cassa non è remota	Non rilevata se non rilevante.
Obbligazione presente	Non probabile (probabilità minore del 50%)	Non rilevata.	Rilevata se la probabilità di uscita di flussi di cassa risulta non remota.
		Presente informativa quale passività potenziale se la probabilità di uscita dei flussi di cassa non è remota	Non rilevata se non rilevante.
Obbligazione presente	Probabile	Rilevata se la stima risulta attendibile, altrimenti presente informativa quale passività potenziale	Rilevata se risulta possibile effettuare una stima attendibile. Non rilevata se non è possibile effettuare una stima attendibile.

La Compagnia non ha poste di passività potenziali rilevate nel proprio bilancio di Solvency II

### Passività finanziarie

In coerenza con le disposizioni di cui all'art. 14 del Regolamento Delegato, la Compagnia valuta le passività finanziarie, di cui ai principi contabili internazionali, conformemente all'articolo 9 del Regolamento stesso per la loro rilevazione iniziale.

Successivamente alla rilevazione iniziale, le passività finanziarie sono valutate al valore equo, senza tener conto di variazioni nel merito di credito proprio della Compagnia.

La metodologia per la valutazione delle passività finanziarie al fine di definire il valore equo è basata sui seguenti approcci:

- approccio mark to market (default approach): è basato sull'utilizzo di prezzi immediatamente disponibili per transazioni ordinarie forniti da fonti indipendenti (prezzi quotati in mercati attivi);
- approccio mark to model: si tratta delle tecniche di valutazione basate su modelli che utilizzano parametri di riferimento, estrapolazioni o calcoli che hanno quale fonte, per quanto più possibile, dati di mercato (massimizzazione dei dati di mercato e minimizzazione di dati non osservabili).

La variazione del *fair value* della passività finanziaria derivante dalla variazione del rischio di credito connesso a tale passività deve essere determinato:

- a) come la variazione di *fair value* non attribuibile a variazioni nelle condizioni di mercato che possano comportare un rischio di mercato;
- b) utilizzando i metodi alternativi che la Compagnia reputa maggiormente rappresentativi della variazione di valore equo della passività derivante dal rischio di credito.

#### Valutazione del merito creditizio della Compagnia

Secondo quanto previsto dall'IFRS 9, i cambiamenti nelle condizioni di mercato che incrementano il rischio di mercato includono le variazioni nel tasso di interesse di riferimento (*benchmark*), nel prezzo degli strumenti finanziari di altre imprese, nel prezzo delle materie prime, nei tassi di cambio, negli indici di prezzo o di tasso.

Se l'unica variazione rilevante nelle condizioni di mercato relativamente alla passività valutata risulta essere una variazione nei tassi di interesse di riferimento, l'ammontare della variazione attribuibile a variazioni del merito creditizio può essere stimata come segue:

- a) inizialmente, la Compagnia calcola il tasso di rendimento interno della passività, all'inizio del periodo, come il tasso che eguaglia i flussi di cassa futuri previsti contrattualmente al valore equo della stessa; poi deduce da tale tasso quello di interesse di riferimento (*benchmark*) all'inizio del periodo, per calcolare la componente del tasso di rendimento interno specifico per lo strumento valutato;
- b) successivamente, la Compagnia calcola il valore attuale dei flussi di cassa della passività previsti contrattualmente al termine del periodo, utilizzando un tasso di sconto pari alla somma del tasso di interesse di riferimento (*benchmark*) al termine del periodo e la componente di tasso di rendimento interno specifico estrapolata sulla base del calcolo effettuato al punto precedente;
- c) la differenza tra il valore equo della passività al termine del periodo e il relativo valore attuale calcolato come al punto precedente determina la variazione di valore equo non attribuibile a variazioni nel tasso di interesse di riferimento (*benchmark*).

La procedura summenzionata si basa sull'assunto che le variazioni nel valore equo (*fair value*) diverse dalle variazioni derivanti da rischio di credito e tasso di interesse fissato quale *benchmark* non siano rilevanti e pertanto tale metodologia non risulta appropriata qualora anche altri fattori possano comportare variazioni significative del valore equo della passività finanziaria.



## Benefici ai dipendenti

Ai fini di solvibilità, la rendicontazione dei benefici per i dipendenti avviene secondo i dettami dello IAS 19.

I benefici per i dipendenti comprendono:

- i benefici a breve termine, se si prevede che siano liquidati interamente entro dodici mesi dal termine dell'esercizio nel quale i dipendenti prestano i relativi servizi (salari, stipendi e contributi per oneri sociali, indennità sostitutive delle ferie annuali e delle assenze per malattia, partecipazioni agli utili e incentivi) e benefici non monetari (quali assistenza medica, abitazione, auto aziendali e beni o servizi gratuiti o forniti a costo ridotto) per il personale in servizio;
- benefici successivi al rapporto di lavoro quali le pensioni e pagamenti in un'unica soluzione al momento del pensionamento, i benefici previdenziali, le assicurazioni sulla vita e l'assistenza medica;
- gli altri benefici a lungo termine quali permessi legati all'anzianità di servizio, le disponibilità di periodi sabbatici, i premi in occasione di anniversari, i benefici legati all'anzianità di servizio, le indennità per invalidità permanente;
- i benefici dovuti ai dipendenti per la cessazione del rapporto di lavoro, quale risultato della decisione dell'entità di concludere il rapporto di lavoro con un dipendente prima della normale data di pensionamento o della decisione di un dipendente di accettare un'offerta di benefici in cambio della cessazione del rapporto di lavoro.

La Compagnia rileva le proprie passività per benefici ai dipendenti:

- nelle obbligazioni da prestazioni pensionistiche per quanto concerne la valutazione del Fondo TFR, che viene eseguita, per ciascun dipendente, in base al valore attualizzato del TFR futuro che la Compagnia dovrà corrispondere al momento (aleatorio) della cessazione del rapporto di lavoro con un opportuno riproporzionamento rispetto alla anzianità lavorativa;
- nei debiti diversi, non assicurativi, con riferimento a tutti gli altri benefici erogati, inclusa l'assistenza medica.

## Fiscalità Differita

In coerenza con la normativa Solvency II e a tali fini, le attività e le passività fiscali differite sono state determinate sulla base delle indicazioni contenute nei principi contabili internazionali IAS 12. Le passività fiscali differite corrispondono agli importi delle imposte sul reddito dovute negli esercizi futuri in quanto riferibili a differenze temporanee di reddito imponibili; le attività fiscali differite sono invece gli importi delle imposte sul reddito recuperabili negli esercizi futuri e riferibili a differenze temporanee deducibili e a riporto a nuovo di perdite fiscali non utilizzate.

Le imposte differite, diverse dalle attività fiscali differite riconducibili al riporto a nuovo di perdite fiscali, sono state valutate sulla base della differenza tra i valori attribuiti alle attività e passività rilevate e valutate in accordo a quanto disposto dall'art. 75 della Direttiva Solvency II, e nel caso delle riserve tecniche conformemente agli articoli da 76 a 85 di tale Direttiva, e i valori determinati per tali attività e passività ai fini fiscali.

Inoltre, le attività fiscali differite vengono iscritte solo qualora sia probabile che sarà realizzato un utile tassabile futuro a fronte del quale potranno essere utilizzate le attività fiscali differite, tenendo conto degli obblighi legali o regolamentari sui termini per il riporto delle perdite fiscali non utilizzate.

Tenuto conto dei generali principi di iscrizione delle poste relative alla fiscalità differita sopra riportati, il calcolo delle attività e delle passività fiscali differite nel regime di Solvency II deriva dagli aggiustamenti che vengono effettuati nel cambio della metodologia di valutazione tra principi contabili nazionali, sulla base del Regolamento ISVAP n. 22 del 4 aprile 2008, e principi Solvency II, in quanto le poste patrimoniali relative alla fiscalità differita tengono già conto delle differenze temporanee tra valori calcolati a fini fiscali e valori di bilancio. Pertanto, un incremento delle attività nette nello stato patrimoniale redatto ai fini di Solvency II, rispetto alle attività nette di bilancio, conduce al riconoscimento di passività fiscali differite; al contrario, un decremento delle attività nette conduce al riconoscimento di attività fiscali differite.

Riassumendo, una passività fiscale differita dovrà essere riconosciuta nei seguenti casi:

- ✓ il valore di un'attività nello stato patrimoniale redatto ai fini di Solvency II risulta essere maggiore rispetto al valore calcolato ai fini fiscali;
- ✓ il valore di una passività nello stato patrimoniale calcolato ai fini di Solvency II risulta essere minore rispetto al valore calcolato ai fini fiscali.

Al contrario, un'attività fiscale differita dovrà essere riconosciuta nei seguenti casi:

- ✓ il valore di un'attività nello stato patrimoniale redatto ai fini di Solvency II risulta essere minore rispetto al valore calcolato ai fini fiscali;
- ✓ il valore di una passività nello stato patrimoniale calcolato ai fini di Solvency II risulta essere maggiore rispetto al valore calcolato ai fini fiscali.

In accordo con il paragrafo 74 dello IAS 12, la Compagnia effettua la compensazione fra attività e passività fiscali differite per la gestione Vita e per la Gestione Danni.

Ai sensi dell'articolo 13 comma 2 lettera b) del Regolamento IVASS n. 33/2016 la presente Relazione include, nel paragrafo D.3.2, informazioni sull'origine della rilevazione delle passività fiscali differite, sugli importi, nonché sulla previsione dei tempi di azzeramento delle differenze temporali deducibili.

### D.3.2. DETTAGLIO DELLE DIFFERENZE TRA VALUTAZIONI AI FINI DEL BILANCIO D'ESERCIZIO E AI FINI DEL BILANCIO DI SOLVIBILITA' PER LE PRINCIPALI CLASSI DI PASSIVITA'.

<i>(in migliaia di euro)</i>	Valore solvibilità II	Valore del Bilancio di Esercizio
<b>Passività</b>		
Passività potenziali	0	0
<b>Riserve diverse dalle riserve tecniche</b>	<b>48.213</b>	<b>48.209</b>
Obbligazioni da prestazioni pensionistiche	21.219	19.520
Depositi dai riassicuratori	2.308.053	2.170.758
Passività fiscali differite	1.444.313	0
Derivati	31.831	39.433
Debiti verso enti creditizi	4	4
Passività finanziarie diverse da debiti verso enti creditizi	65.766	0
Debiti assicurativi e verso intermediari	28.108	28.108
Debiti riassicurativi	23.810	23.810
Debiti (commerciali, non assicurativi)	367.169	347.369
Tutte le altre passività non segnalate altrove	43.554	43.777
<b>Totale delle passività</b>	<b>4.382.039</b>	<b>2.720.988</b>

La differenza complessiva di valore sulle passività è pari a 1.661.051 migliaia.

Di seguito le poste per le quali emergono le principali differenze nei criteri di valutazione tra bilancio d'esercizio e bilancio di solvibilità.

#### **Riserve diverse dalle riserve tecniche e passività potenziali**

In merito ai criteri di rilevazione, si rimanda a quanto illustrato alla relativa sezione del paragrafo D.3.1.

Relativamente alle riserve diverse dalle riserve tecniche non vi sono differenze di rilevazione e si riferiscono interamente al fondo per rischi e oneri futuri.

#### **Depositi di riassicurazione**

Nel Bilancio di esercizio 2020 i depositi di riassicurazione sono iscritti al valore di carico, nel bilancio di solvibilità sono iscritti al fair value. In particolare si registra un maggior valore dei depositi di riassicurazione per 137.295 migliaia.

#### **Debiti commerciali non assicurativi e obbligazioni da prestazioni pensionistiche.**

Nel bilancio d'esercizio i debiti sono rilevati al loro valore nominale, mentre il TFR è definito in conformità alle disposizioni nazionali e al contratto di lavoro in vigore al 31 dicembre 2020; la passività relativa corrisponde al totale delle singole indennità maturate a favore dei dipendenti alla fine dell'esercizio, al netto di eventuali acconti erogati.

Nel bilancio di solvibilità si applicano invece i criteri di valutazione indicati nella sezione D.3.1, con un maggior valore per il TFR di 1.699 migliaia e un maggior valore dei debiti per 19.800 migliaia a fronte degli altri benefici futuri dovuti ai dipendenti.

**Passività fiscali differite**

La rilevazione e l'iscrizione della passività fiscali differite è stata trattata al paragrafo D.3.1. Ai fini del bilancio di solvibilità il loro valore ammonta a 1.444.313 migliaia.

Nella tabella sottostante viene dettagliata l'origine delle imposte differite nette per classe rilevante di bilancio, nonché le tempistiche previste per l'annullamento delle stesse:

	Orizzonti temporali previsti per l'annullamento				
	Totale	Entro 1 anno	Da 2 a 5 anni	Oltre i 5 anni	Indefinito
Fiscalità differita netta	1.437.720	22.841	145.991	1.259.710	9.180
DAC & Attivi Immateriali	-12.845	-5.518	-7.327	-	-
Investimenti (inclusi immobili ad uso proprio)	1.547.581	37.595	193.071	1.285.446	31.468
Riserve tecniche e importi recuperabili dalla riass.	-71.222	-7.508	-37.353	-26.361	-
Passività finanziarie	1.193	22	142	1.030	-
Altre poste	-26.987	-1.750	-2.543	-405	-22.289

**Strumenti finanziari derivati**

Il confronto tra i criteri di valutazione e rilevazione del bilancio d'esercizio rispetto a quelli del bilancio di solvibilità è descritto nella relativa sezione dell'attivo, al paragrafo D.1.2..

Per quanto riguarda le passività su strumenti finanziari derivati, si registra un decremento di valore pari a 7.602 migliaia.

**Debiti verso enti creditizi, passività finanziarie diverse da debiti verso istituti creditizi e passività subordinate**

Nel bilancio di solvibilità, il maggior valore delle passività si riferisce sostanzialmente al fair value delle Lease Liabilities derivanti dagli affitti passivi e dai canoni di locazione auto al netto dei relativi costi già modellati nelle Bel.

Con riferimento alle altre poste e tenuto conto delle relative caratteristiche, la Compagnia ritiene che il valore nominale rappresenti un'approssimazione accettabile del *Fair Value*.

**Altre passività**

Si tratta di una classe residuale di passività nella quale gli importi maggiormente rilevanti si riferiscono ai debiti di assicurazione e riassicurazione, al conto di collegamento della gestione Vita con quella Danni, e agli incentivi riconosciuti agli intermediari.

Tali poste sono iscritte nel bilancio di esercizio 2020 al valore nominale, che rappresenta anche l'approssimazione del *Fair Value* ai fini di solvibilità.

**D.4. METODI ALTERNATIVI DI VALUTAZIONE**

La Compagnia non applica metodi alternativi di valutazione per quanto riguarda le partecipazioni.

**D.5. ALTRE INFORMAZIONI**

Non vi sono ulteriori informazioni da riportare.

# E. Gestione del capitale

## E.1. FONDI PROPRI

I fondi propri sono definiti e classificati come disposto dalla sezione 3 del Capo VI della Direttiva, dal Capo IV del Regolamento Delegato, nonché sulla base del Regolamento IVASS n. 25 del 26 luglio 2016.

Alla sezione E fanno riferimento i modelli S.22.01.21, S.23.01.01, S.25.03.21 e S.28.02.01 allegati alla presente relazione.

### E.1.1. INDICE DI SOLVIBILITA'

L'indice di solvibilità (Economic Solvency Ratio<sup>(9)</sup> - ESR) di Alleanza Assicurazioni al 31 dicembre 2020 è pari a 265%, come di seguito rappresentato.

(in migliaia di euro)	31/12/2020	31/12/2019	Variazione
Fondi propri ammissibili	5.198.826	5.213.887	-15.061
Requisito Patrimoniale di Solvibilità	1.963.794	2.150.033	-186.239
Eccesso dei Fondi Propri sul Requisito Patrimoniale	3.235.033	3.063.854	171.179
<b>Indice di Solvibilità</b>	<b>265%</b>	<b>243%</b>	<b>-22 p.p.</b>

I Fondi Propri ammissibili della Compagnia passano da 5.213.887 migliaia del 2019 a 5.198.826 migliaia al 31 dicembre 2020 registrando una riduzione pari a 15.061 migliaia (-0,3%) dovuta principalmente a:

- diminuzione del Valore Attuale degli Utili Futuri Vita lordo imposte per 374.017 migliaia. L'impatto negativo è legato alla varianza economica <sup>(2)</sup> ed è principalmente guidato dalla diminuzione della curva dei tassi (-48bps) e da una flessione del portafoglio azionario (-3,5%), compensate in parte da una riduzione degli spread sia sui corporate che sui governativi (con diminuzioni dai -5 bps ai -33 bps). Positivo l'impatto congiunto della nuova produzione e del rilascio del portafoglio in essere;
- approvazione della proposta di dividendo (foreseeable dividend) pari a 141.028 migliaia (a fronte di 600.000 migliaia del 2019, quindi una riduzione e conseguente effetto positivo di 458.972 migliaia);
- decremento del patrimonio netto rettificato (ANAV) per -209.112 migliaia, legato principalmente al risultato Local Gaap (utile netto imposte 2020 di 141.028 migliaia a fronte di un utile pari a 317.592 migliaia nel 2019, quindi con una riduzione di 176.564 migliaia) e alle variazioni economiche sugli Asset Not Backing;
- decremento della fiscalità differita netta (NDTL) con un effetto positivo di 109.096 migliaia legato ai fenomeni sopra citati.

### E.1.2. LE POLITICHE DI GESTIONE DEL CAPITALE

I principi guida nelle attività di gestione del capitale della Compagnia sono definiti in una specifica politica adottata coerentemente alla relativa politica di Gruppo. Tale politica mira a realizzare un approccio integrato per la gestione e la governance dei Fondi Propri di Gruppo, in conformità con i requisiti normativi, in linea con la propensione al rischio e con la strategia dichiarati dal Gruppo stesso.

Le attività di gestione del capitale si riferiscono alla gestione e al controllo dei Fondi Propri, ovvero alle procedure volte a

- classificare e verificare i Fondi Propri;
- regolare l'emissione dei Fondi Propri in base al Capital Management Plan a medio termine;
- assicurare coerenza con la politica o con la dichiarazione relativa ai dividendi;
- centralizzare capitale e cassa verso le Holding di Capogruppo.

<sup>(9)</sup>L'Economic Solvency Ratio è l'indice di solvibilità regolamentare definito utilizzando il modello interno parziale per il calcolo del requisito patrimoniale di solvibilità della Compagnia.

<sup>(2)</sup> per varianza economica si intende l'impatto che hanno sul "valore" tutti i fattori di ipotesi economiche/variazione delle ipotesi di scenario (ad esempio swap rate, equity return, spread, volatility adjustment, volatilità, etc).

Il Capital Management Plan (CMP) rappresenta una parte del piano strategico triennale complessivo e comprende una descrizione dettagliata dello sviluppo dei Fondi Propri, nonché dell'indice di solvibilità (ESR).

Inoltre, il Capital Management Plan viene definito tenendo in considerazione i limiti e i livelli di tolleranza delineati nel Risk Appetite Framework (RAF) della Compagnia.

La valutazione prospettica del rischio (facente parte del processo ORSA) fornisce al CMP la proiezione del requisito patrimoniale di solvibilità (Solvency Capital Requirement – SCR), in linea con le ipotesi del piano strategico.

D'altro canto, il report dell'ORSA può avvalersi del CMP per verificare l'adeguatezza dei Fondi Propri a coprire le esigenze globali di solvibilità in base alle ipotesi del piano, considerando anche la qualità dei Fondi Propri stessi.

Coerentemente alle indicazioni contenute e al processo approvativo previsto nel CMP, la Compagnia richiede specifica autorizzazione all'Autorità di Vigilanza per il pagamento dei dividendi, previsto nell'anno successivo e/o nell'orizzonte di piano, con il parziale smobilizzo di specifici fondi di cui all'art. 69, lettera (a) i) del Regolamento Delegato, ovvero capitale sociale o riserva di sovrapprezzo di emissione.

La politica di gestione del Capitale, che nella sua ultima versione è stata approvata dal Consiglio di Amministrazione della Compagnia in data 16 giugno 2020, viene rivista almeno su base annuale per recepire gli sviluppi della legislazione pertinente, le migliori pratiche o le pratiche del mercato, la strategia e l'organizzazione del Gruppo.

### E.1.3. FONDI PROPRI AMMISSIBILI

#### Fondi Propri Ammissibili a copertura del Requisito Patrimoniale di Solvibilità

(in migliaia di euro)	31/12/2020	31/12/2019	Variazione
<b>Eccedenza delle attività sulle passività</b>	<b>5.339.855</b>	<b>5.813.887</b>	<b>-474.032</b>
Dividendi distribuibili	-141.028	-600.000	458.972
Passività subordinate incluse nei fondi propri di base	0	0	0
<b>Totale fondi propri di base</b>	<b>5.198.826</b>	<b>5.213.887</b>	<b>-15.061</b>
Fondi propri accessori	0	0	0
<b>Totale fondi propri ammissibili</b>	<b>5.198.826</b>	<b>5.213.887</b>	<b>-15.061</b>

In accordo a quanto prescritto dall'art. 87 della Direttiva, i Fondi propri ammissibili a copertura del requisito patrimoniale di solvibilità della Compagnia sono costituiti dai Fondi propri di base di cui all'art. 88 della Direttiva, determinati in ambito del modello interno (*Full Internal Model – FIM*); Alleanza Assicurazioni non presenta elementi patrimoniali classificati quali fondi propri accessori, né ha richiesto all'Autorità di Vigilanza l'approvazione di alcun elemento a tali fini, ai sensi dell'art. 89 della Direttiva.

Coerentemente con quanto richiesto dall'art. 88 della Direttiva i Fondi propri di base sono definiti quale somma dell'eccedenza delle attività rispetto alle passività, ridotta dell'ammontare di azioni proprie e dei dividendi distribuibili.

#### Eccedenza delle attività rispetto alle passività

Di seguito si presenta la riconciliazione tra il patrimonio netto presente nel bilancio di esercizio della Compagnia al 31.12.2020 definito secondo le disposizioni di cui al Regolamento IVASS n. 22 del 4 aprile 2008 come modificato e integrato, e l'eccedenza delle attività rispetto alle passività.

Ai fini della definizione dell'eccedenza delle attività rispetto alle passività, le rispettive componenti sono valutate secondo le disposizioni di cui alla sezione 1 e 2 del Capo VI della Direttiva, del Capo II e III del Regolamento Delegato, nonché sulla base dei Regolamenti IVASS n. 34 del 7 febbraio 2017 e n. 18 del 15 marzo 2016, come riportato nella sezione D del presente documento.

**Riconciliazione tra patrimonio netto e eccedenza delle attività (dati in migliaia di euro)**

Voce	Sottovoce	Segno	31/12/2020
<b>Patrimonio netto</b>		+	<b>2.767.948</b>
<b>Deduzione degli attivi immateriali e dell'avviamento</b>		-	<b>1.286.475</b>
<b>Variazione derivante dalla valutazione delle attività</b>		+	<b>5.597.617</b>
	Terreni e fabbricati	+	-
	Partecipazioni	+	28.218
	Altri investimenti in strumenti di capitale	+	275.877
	Obbligazioni	+	4.314.200
	Quote di fondi comuni di investimento	+	744.794
	Finanziamenti	+	110.661
	Altri elementi dell'attivo	+	123.867
<b>Variazione derivante dalla valutazione delle riserve tecniche nette</b>		+	<b>47.941</b>
<b>Variazione derivante dalla valutazione delle passività non tecniche</b>		-	<b>224.336</b>
	Depositi ricevuti da riassicuratori	-	137.295
	Debiti e altre passività	-	87.042
<b>Variazione nella fiscalità differita netta</b>		-	<b>1.562.839</b>
<b>Eccedenza delle attività sulle passività</b>		+	<b>5.339.855</b>
<b>Dividendi</b>		-	<b>141.028</b>
<b>Fondi Propri di base</b>		+	<b>5.198.826</b>

Le principali variazioni che determinano la differenza di 2.571.907 migliaia fra il patrimonio netto e l'eccesso delle attività sulle passività derivano da:

- maggior valore degli investimenti per 5.597.617 migliaia, per effetto della valutazione *mark to market*;
- minor valore delle riserve tecniche<sup>10</sup> nette secondo i criteri Solvency II per 47.941 migliaia (per maggiori dettagli si rinvia al paragrafo D2);
- eliminazione degli attivi immateriali e dell'avviamento per -1.286.475 migliaia;
- calcolo della fiscalità differita netta sulla differenza temporanea tra il valore fiscale ed il valore di mercato delle attività e delle passività, con un impatto negativo per 1.562.839 migliaia (per maggiori dettagli si rinvia al paragrafo D.3).

In accordo a quanto prescritto dall'art. 87 della Direttiva i Fondi propri, pari a 5.198.826 migliaia, sono costituiti dalla somma dei Fondi Propri di base di cui all'art. 88 della Direttiva, in quanto la Compagnia non ha elementi patrimoniali classificati quali Fondi Propri accessori, né ha richiesto all'Autorità di Vigilanza l'approvazione di alcun elemento a tali fini, ai sensi dell'art. 89 della Direttiva al netto dei dividendi.

<sup>10</sup> Riserve Solvency II quando non specificato diversamente.

**Composizione dei fondi propri ammissibili a copertura del requisito patrimoniale di solvibilità**

<b>(in migliaia di euro)</b>	<b>31/12/2020</b>	<b>31/12/2019</b>	<b>Variazione</b>
Capitale sociale sottoscritto e versato	210.000	210.000	0
Riserva da sovrapprezzo di emissione	2.147.974	2.597.974	-450.000
Riserva di Riconciliazione	2.840.853	2.405.913	434.940
Passività subordinate	0	0	0
Deduzioni per partecipazioni in enti creditizi e finanziari	0	0	0
<b>Fondi Propri di Base dopo le deduzioni</b>	<b>5.198.826</b>	<b>5.213.887</b>	<b>-15.061</b>
<b>Fondi Propri Accessori</b>	<b>0</b>	<b>0</b>	<b>0</b>
<b>Totale Fondi Propri Ammissibili</b>	<b>5.198.826</b>	<b>5.213.887</b>	<b>-15.061</b>

In base agli articoli 69, 72 e 76 del Regolamento Delegato, i Fondi propri di base includono:

- il capitale sociale ordinario versato e il relativo sovrapprezzo di emissione;
- la riserva di riconciliazione di cui all'art. 70 del Regolamento delegato;

Di seguito il dettaglio utile per la definizione della riserva di riconciliazione:

<b>(in migliaia di euro)</b>	<b>31/12/2020</b>	<b>31/12/2019</b>	<b>Variazione</b>
<b>Eccedenza delle attività rispetto alle passività</b>	<b>5.339.855</b>	<b>5.813.887</b>	<b>-474.032</b>
Azioni Proprie	0	0	0
Dividendi distribuiti	-141.028	-600.000	458.972
Elementi dei fondi propri di base (capitale sociale e riserva sovrapprezzo di emissione)	-2.357.974	-2.807.974	450.000
<b>Riserva di Riconciliazione</b>	<b>2.840.853</b>	<b>2.405.913</b>	<b>434.940</b>

**Fondi Propri di base per livello**

I Fondi propri di base possono essere classificati in tre livelli, a seconda delle caratteristiche possedute.

**Dettaglio dei Fondi propri di base per Livello**

<b>(in migliaia di euro)</b>	<b>31/12/2020</b>	<b>31/12/2019</b>	<b>Variazione</b>
Livello 1 illimitato	5.198.826	5.213.887	-15.061
Livello 1 limitato	0	0	0
Livello 2	0	0	0
Livello 3	0	0	0
<b>Totale</b>	<b>5.198.826</b>	<b>5.213.887</b>	<b>-15.061</b>



**Composizione dei Fondi propri di base per Livello 31/12/2020**

(in migliaia di euro)	Totale	Livello 1 illimitato	Livello 1 limitato	Livello 2	Livello 3
Capitale sociale sottoscritto e versato	210.000	210.000			
Riserva da sovrapprezzo di emissione	2.147.974	2.147.974			
Riserve di riconciliazione	2.840.853	2.840.853			
Passività subordinate					
<b>Totale Fondi Propri di Base dopo le deduzioni</b>	<b>5.198.826</b>	<b>5.198.826</b>			

**Composizione dei Fondi propri di base per Livello 31/12/2019**

(in migliaia di euro)	Totale	Livello 1 illimitato	Livello 1 limitato	Livello 2	Livello 3
Capitale sociale sottoscritto e versato	210.000	210.000			
Riserva da sovrapprezzo di emissione	2.597.974	2.597.974			
Riserve di riconciliazione	2.405.913	2.405.913			
Passività subordinate					
<b>Totale Fondi Propri di Base dopo le deduzioni</b>	<b>5.213.887</b>	<b>5.213.887</b>			

**Fondi Propri di base di livello 1 illimitato**

Il totale dell'eccedenza delle attività rispetto alle passività è classificata come Fondi Propri di livello 1 illimitato in quanto si tratta di elemento che risponde alle disposizioni dettate dall'art. 71 del Regolamento Delegato.

Il capitale sociale ordinario versato e il relativo sovrapprezzo di emissione, interamente classificati come livello 1 per un importo pari a 2.357.974 migliaia, posseggono le seguenti caratteristiche:

- le azioni sono emesse dall'impresa a seguito di delibera dell'assemblea degli azionisti;
- gli azionisti sono subordinati a tutti gli altri soggetti nella ripartizione degli attivi residui a seguito della liquidazione della Compagnia, in proporzione all'ammontare di titoli da questi posseduto.

Le componenti principali della riserva di riconciliazione, pari a 2.840.853 migliaia (al netto degli effetti delle imposte) sono le seguenti:

- il valore attuale dei profitti futuri dei rami di attività vita pari a 4.551.187, di cui 3.733.569 migliaia relativi a utili attesi da premi futuri;
- l'azzeramento degli attivi immateriali, nello specifico avviamento, attività immateriali e spese di acquisizione differite, per un valore di 1.286.475 migliaia di euro.

**Fondi Propri di base di livello 2**

La Compagnia non ha Fondi propri di base di livello 2 così come definiti e classificati dagli articoli 76 e 77 del Regolamento Delegato.

**Fondi Propri di base di livello 3**

La Compagnia non ha Fondi Propri di base di livello 3 così come definiti e classificati dagli articoli 76 e 77 del Regolamento Delegato.

**Deduzioni relative alle partecipazioni da imputare ai fondi propri di base**

L'approccio del Gruppo Generali è quello di considerare tutte le proprie partecipazioni come strategiche; per tale motivo la Compagnia non ha apportato deduzioni ai Fondi propri di base, relativamente a quanto richiesto dall'art. 70, comma 1 lettera (f) del Regolamento Delegato.

**Ammissibilità dei Fondi Propri sulla base della classificazione in livelli**

Fondi propri ammissibili a copertura del requisito patrimoniale di solvibilità (ART. 82 del Regolamento delegato, paragrafo 1).

(in migliaia di euro)

Livello	31/12/2020			31/12/2019			Ammissibilità
	Importo	SCR	Incidenza	Importo	SCR	Incidenza	
Livello 1	5.198.826	1.963.794	265%	5.213.887	2.150.033	243%	Incidenza maggiore al 50%
Livello 2	0	1.963.794	0%	0	2.150.033	0%	
Livello 3	0	1.963.794	0%	0	2.150.033	0%	Incidenza minore al 15%
<b>Somma di livello 2 e 3</b>	<b>0</b>	<b>1.963.794</b>	<b>0%</b>	<b>0</b>	<b>2.150.033</b>	<b>0%</b>	<b>Incidenza minore al 50%</b>
<b>Posizione patrimoniale di solvibilità</b>	<b>5.198.826</b>	<b>1.963.794</b>	<b>265%</b>	<b>5.213.887</b>	<b>2.150.033</b>	<b>243%</b>	

Relativamente ai limiti quantitativi previsti per l'ammissibilità degli elementi dei Fondi Propri, sulla base della classificazione in livelli, alla copertura del requisito patrimoniale di solvibilità, ai sensi dell'art. 82 comma 1 del Regolamento Delegato, tutti i Fondi Propri di base calcolati nel 2020 risultano ammissibili, come nel 2019, in quanto i Fondi propri di Livello 1 sono superiori alla metà del requisito patrimoniale di solvibilità.

**Fondi Propri Ammissibili a copertura del Minimo Capitale Richiesto**

Relativamente ai limiti quantitativi previsti per l'ammissibilità degli elementi dei Fondi Propri, sulla base della classificazione in livelli, alla copertura del requisito patrimoniale minimo, ai sensi dell'art. 82 comma 2 del Regolamento Delegato, i Fondi Propri di livello 1 calcolati nel 2020 risultano totalmente ammissibili, come nel 2019.

*Fondi Propri Ammissibili a copertura dell'MCR*

(in migliaia di euro)

Livello	31/12/2020			31/12/2019			Ammissibilità
	Importo ammissibile	MCR	Incidenza	Importo ammissibile	MCR	Incidenza	
Livello 1	5.198.826	883.707	588%	5.213.887	957.614	544%	Incidenza maggiore dell'80%
Livello 2	0	883.707	0%	0	957.614	0%	Incidenza minore del 20%

Alla sezione E fanno riferimento i modelli S.22.01.21, S.23.01.01, S.25.03.01 e S.28.02.01 allegati alla presente relazione.

## E.2. REQUISITO PATRIMONIALE DI SOLVIBILITÀ E REQUISITO PATRIMONIALE MINIMO

### E.2.1. REQUISITO PATRIMONIALE DI SOLVIBILITÀ (SCR)

La tabella sottostante riporta l'importo del requisito patrimoniale di solvibilità della Compagnia ripartito in funzione delle categorie di rischio del Modello Interno. La tabella può differire dai contenuti dei QRT per modalità di rappresentazione quali ad esempio l'effetto fiscale, l'effetto di diversificazione tra i rischi ed il dettaglio informativo sui rischi. La modalità di rappresentazione qui riportata è quella ritenuta maggiormente coerente con il profilo di rischio della compagnia indipendentemente dai contenuti standardizzati dei QRT.

	YE2019	YE2019 (%)	YE2020	YE2020 (%)
Rischi Finanziari	2.099.868	61%	1.705.697	48%
Rischi di Credito	990.568	29%	1.358.318	38%
Rischi di Sottoscrizione Vita	352.986	10%	308.183	9%
Rischio operativo in Modello Interno	0	0%	210.170	6%
<b>SCR pre-diversificazione</b>	<b>3.443.422</b>	<b>100%</b>	<b>3.582.368</b>	<b>100%</b>
Beneficio di diversificazione	-588.945		-802.034	
Rischio operativo in Formula Standard	187.190		0	
<b>SCR pre- tasse</b>	<b>3.041.667</b>		<b>2.780.334</b>	
Assorbimento fiscale	-891.634		-817.023	
Aggiustamento di modello	0		483	
<b>SCR Totale</b>	<b>2.150.033</b>		<b>1.963.794</b>	

Il SCR è in calo del 9% rispetto allo scorso anno ed i Rischi Finanziari continuano a rappresentare la componente più rilevante del requisito patrimoniale di solvibilità della Compagnia.

L'assorbimento fiscale è determinato come il minimo fra:

- il massimo assorbimento fiscale possibile sulla base delle imposte differite del bilancio;
- l'aliquota fiscale applicata alle varie poste di bilancio.

L'assorbimento fiscale è pari al 29.4% dell'SCR pre-tasse e corrisponde all'aliquota fiscale.

Si fa presente, inoltre che, come indicato nel capitolo C.5, a partire dall'esercizio 2020 il requisito patrimoniale di solvibilità è determinato attraverso il Modello Interno, per il quale è stata ricevuta, alla fine del 2020, l'autorizzazione all'utilizzo da parte dell'Autorità di Vigilanza.

Il requisito di capitale per il rischio operativo ad YE20 è pari a 210.170 migliaia di euro, determinato attraverso il Modello Interno (187.190 migliaia di euro ad YE19, determinato tramite Formula Standard).

Inoltre, con l'utilizzo del Modello Interno per i rischi operativi, tale modulo di rischio beneficia dell'effetto di diversificazione con tutti gli altri rischi d'impresa.

L'SCR YE20 include anche un aggiustamento di modello, pari a 483 migliaia di euro, derivante dal processo di validazione tecnica del Modello Interno.

### E.2.2. REQUISITO PATRIMONIALE MINIMO (MCR)

Il requisito patrimoniale minimo è funzione del requisito patrimoniale di solvibilità e dei seguenti dati di input:

- Attività Danni:

- migliore stima al netto della riassicurazione e riserve tecniche calcolate come un elemento unico;
- premi contabilizzati al netto della riassicurazione negli ultimi 12 mesi.

- Attività Vita:

- migliore stima al netto della riassicurazione e riserve tecniche calcolate come un elemento unico.

La tabella sottostante riporta l'importo del requisito patrimoniale minimo di solvibilità della Compagnia.

	<b>31/12/2020</b>
<b>MCR Totale</b>	<b>883.707</b>

### **E.3. UTILIZZO DEL SOTTO-MODULO DEL RISCHIO AZIONARIO BASATO SULLA DURATA NEL CALCOLO DEL REQUISITO PATRIMONIALE DI SOLVIBILITÀ**

La sezione non è applicabile alla Compagnia.

### **E.4. DIFFERENZE TRA LA FORMULA STANDARD E IL MODELLO INTERNO UTILIZZATO**

Questo paragrafo presenta una panoramica del Modello Interno per il calcolo del capitale richiesto, riportato nella sezione E.1 e in dettaglio nella sezione E.2. Prima di focalizzarci sulle principali differenze tra la Formula Standard e il Modello Interno, per le principali categorie di rischio, viene introdotto brevemente lo scopo principale del Modello Interno, il perimetro coperto ed i metodi utilizzati.

#### **E.4.1. DESCRIZIONE DELLE VARIE FINALITÀ PER LE QUALI L'IMPRESA UTILIZZA IL SUO MODELLO INTERNO E DESCRIZIONE DELL'AMBITO DI APPLICAZIONE DEL MODELLO INTERNO IN TERMINI DI SETTORI DI ATTIVITÀ E DI CATEGORIE DI RISCHIO**

Il Gruppo Generali e la Compagnia ritengono che il Modello Interno sia lo strumento più appropriato per valutare il Requisito patrimoniale di solvibilità poiché rappresenta il miglior modo per cogliere il profilo di rischio sia in termini di granularità che di calibrazione e correlazione tra i vari fattori di rischio.

Il profilo di rischio della Compagnia determinato con il Modello Interno fornisce indicazioni migliori sui rischi rispetto a quanto si possa fare con la Formula Standard. Le due metriche poggiano su assunzioni diverse, in quanto nel Modello Interno i singoli rischi vengono calibrati sull'effettiva esposizione della Compagnia e non secondo dei parametri medi europei, come proposto nella Formula Standard, da cui emergono dettagli su tutti i rischi e sulla relativa diversificazione, fondamentalmente diversi.

Il Modello Interno del Gruppo si basa su una specifica mappa dei rischi, che contiene tutti i rischi che Generali ha identificato come rilevanti per il proprio business. La Compagnia inoltre ritiene che la mappa dei rischi di Gruppo sia rappresentativa anche dei rischi della Compagnia stessa, seppur con alcune modifiche legate al business, modifiche che si sostanziano nell'identificazione dei rischi non applicabili o non significativi. Tale mappa è anche approvata dal Consiglio di Amministrazione della Compagnia stessa. In breve, il Modello Interno copre tutti i rischi sottoscrizione Vita, sottoscrizione Danni, Finanziari e di Credito e Operativi.

Il Modello Interno ha l'obiettivo di catturare il comportamento dei singoli rischi ed il loro impatto sul Bilancio, prendendo in considerazione gli effetti di diversificazione tra portafogli e fra i rischi. Per quanto riguarda l'applicazione del Modello Interno di Gruppo, per la Compagnia sono state considerate le specificità locali ed in particolare non è stato applicato lo stress di credito sui titoli Governativi italiani e il Volatility Adjustment è stato mantenuto costante in tutti gli scenari di simulazione.

Nell'implementazione del modello, Generali ha utilizzato il metodo Monte Carlo con *proxy functions* per determinare la distribuzione di probabilità dei cambiamenti dei Fondi Propri di base ai rischi del modello in un orizzonte temporale di un anno e quindi per derivare il *Solvency Capital Requirement* per le Compagnie considerate nel perimetro del Modello Interno e in riferimento ai rischi identificati nella mappa stessa<sup>11</sup>.

<sup>11</sup> I metodi Monte-Carlo sono utilizzati per ottenere risultati numerici precisi usando le caratteristiche proprie del campionamento casuale ripetuto per simulare i più complessi eventi del mondo reale. Le proxy functions sono funzioni matematiche che simulano l'interazione tra i risk drivers e i portafogli assicurativi per ottenere i più affidabili risultati

Il Sistema di calcolo dei rischi sotto il Modello Interno costruito da Generali si basa sull'idea di ottenere il requisito di capitale indicato dalla normativa (solvibilità al 99.5%) ricostruendo l'intera distribuzione delle perdite e prestando particolare attenzione alla calibrazione delle code, per meglio cogliere gli scenari estremi, secondo il principio della persona prudente.

Questa logica multiscenario, alla base della ricostruzione dell'intera distribuzione di probabilità che permette di trovare il requisito di capitale (SCR), garantisce la consistenza con il mercato e di conseguenza la coerenza tra l'SCR prodotto dai calcoli della compagnia e il sistema di riferimento in cui opera Generali.

Il metodo utilizzato prevede poi una aggregazione dei rischi e una loro diversificazione in un regime coerente con il mercato, tale per cui la somma dei singoli business e dei singoli rischi corsi dalla Compagnia sarà inferiore all'SCR complessivo di Compagnia. Tale effetto di diversificazione non viene determinato a priori ma dipende dal tipo di business e dalle attività svolte dalla Compagnia, oltre che dal livello di rischio corso. L'aggregazione dei rischi nella Formula Standard invece prevede l'utilizzo di una matrice di correlazione fra rischi uguale per tutte le Compagnie e, di conseguenza, indipendente dalla struttura del business e dal profilo di rischio.

Per la descrizione del Modello Interno e della relativa struttura, si rimanda alla sezione B.3 e al capitolo "C. Profilo di Rischio".

#### **E.4.2. DESCRIZIONE DEI METODI UTILIZZATI NEL MODELLO INTERNO PER IL CALCOLO DELLA DISTRIBUZIONE DI PROBABILITÀ PREVISTA E DEL REQUISITO PATRIMONIALE DI SOLVIBILITÀ**

Il Modello Interno di Gruppo permette la determinazione di una *Probability Distribution Forecast* (PDF – distribuzione completa di probabilità) dei cambiamenti dei Fondi Propri di base in un orizzonte temporale di un anno. Al fine di calcolare il *Solvency Capital Requirement*, Generali utilizza un approccio Monte Carlo con *proxy functions* che permettono di simulare gli elementi del Bilancio, attraverso il calcolo di una distribuzione completa dei profitti e delle perdite degli stessi. Le PDF dei singoli rischi permettono di effettuare altre valutazioni di capitale, che possono essere richieste a fini interni, come i requisiti di capitale di un singolo rischio (come ad esempio il cambiamento di valore dei Fondi Propri di base in caso di una diminuzione del 10% dei prezzi delle azioni).

La misura di rischio utilizzata è il *Value at Risk* (VaR) al livello di confidenza del 99.5% (che corrisponde all'evento "uno ogni 200 anni"), la variabile sottostante è rappresentata dal cambiamento dei Fondi Propri di base e l'orizzonte temporale è di un anno, pienamente coerente con i principi della Direttiva Solvency II.

#### **E.4.3. SPIEGAZIONE, PER CIASCUN MODULO DI RISCHIO, DELLE PRINCIPALI DIFFERENZE DI METODO E DI IPOTESI SOTTOSTANTI UTILIZZATE NELLA FORMULA STANDARD E NEL MODELLO INTERNO**

Ai fini del calcolo del SCR, il Modello Interno è utilizzato per meglio catturare il profilo di rischio della Compagnia in quanto consente un legame più preciso tra le effettive esposizioni e i requisiti patrimoniali correlati in considerazione al business specifico e alle aree di attività della Compagnia.

Il Modello Interno consente di meglio cogliere l'effettivo profilo di rischio in termini di granularità del portafoglio, calibrazione e aggregazione tra i rischi. A tal fine, le calibrazioni sono definite sulla base dell'analisi specifica del portafoglio e sulla base dell'esperienza del portafoglio specifico della Compagnia. Al fine di mantenerne l'adeguatezza su base continuativa, le calibrazioni sono aggiornate su base almeno annuale.

Al fine di cogliere meglio il profilo di rischio della Compagnia vengono di seguito descritte le principali differenze tra la Formula Standard e il Modello Interno per le principali categorie di rischio.

In linea generale va in ogni caso segnalato come l'approccio della Formula Standard si basi, in quasi tutti i casi, sull'applicazione di fattori di stress standardizzati applicati al portafoglio attivi e passivi della Compagnia così da ottenere, a fronte di un singolo rischio, la variazione di Own Fund associata.

Il Modello Interno adotta tecniche di modellizzazione molto più sofisticate, che permettono di determinare una distribuzione di probabilità e non solo un punto predefinito (il 99.5-esimo percentile). Nello specifico la valutazione dei rischi associati alle polizze vita risulta particolarmente complessa poiché il loro valore economico varia a seconda del tipo di scenario, della presenza di garanzie implicite e delle caratteristiche della polizza in generale. In questo contesto, il Modello Interno del Gruppo Generali (PIM) utilizza la metodologia Least Squares Monte Carlo (LSMC) per stimare le passività in potenziali scenari futuri permettendo così di avere la disponibilità della distribuzione precedentemente citata.

##### **Rischi di sottoscrizione Vita**

La calibrazione dello stress, nell'ambito del Modello Interno, per il rischio di sottoscrizione Vita avviene a partire dai dati storici specifici del portafoglio della Compagnia, a differenza di ciò che accade nell'ambito della Formula Standard, dove è definito un livello standard di stress. In particolare la compagnia calcola potenziali scostamenti dalla *best estimate* dovuti ad eventi avversi, attraverso dati storici del portafoglio relativi ai singoli rischi. A tale scopo, si esegue un processo simulativo di tipo Monte Carlo per misurare la perdita della Compagnia risultante dallo stress applicato alle ipotesi sottoscrittive.

#### **Rischi Finanziari e di Credito**

L'approccio della Formula Standard per il modulo dei rischi di Mercato si basa sia sull'applicazione di fattori di stress standard, applicati direttamente agli attivi e sia, nel caso del rischio di tasso di interesse, nell'applicazione di un livello di stress standardizzato alle curve utilizzate per scontare i futuri flussi di cassa;

Il Modello Interno adotta tecniche di modellizzazione molto più sofisticate, che si basano su una mappa dei rischi più granulare. Ad esempio, i rischi di volatilità dei tassi di interesse e del mercato azionario sono modellati dal Modello Interno mentre non sono considerati nella Formula Standard;

Inoltre, anche all'interno dello stesso modulo di rischio, il Modello Interno fornisce una rappresentazione molto più accurata del profilo di rischio. Infatti, invece di applicare gli stessi coefficienti di stress ad ampi aggregati di attivi, come avviene nella Formula Standard, calibra specifiche distribuzioni di stress che dipendono dalle caratteristiche di ciascuno strumento finanziario.

La coerenza tra le ipotesi del Modello Interno ed il profilo di rischio reale della Compagnia è garantito attraverso il regolare esercizio di *Local Suitability Assessment*, che è parte integrante del processo di calcolo del requisito di capitale, e riguarda non solo il processo di calibrazione, ma anche la rappresentazione delle esposizioni della Compagnia e l'appropriatezza dei risultati prodotti dalle *proxy functions*.

#### **Rischi operativi**

La Formula Standard calcola il requisito di capitale utilizzando un approccio fattoriale legato sostanzialmente a premi, riserve e costi relativi alle polizze unit-linked. La metodologia del Modello Interno consente una calibrazione più puntuale dei rischi considerando una moltitudine di fattori/eventi che determinano l'esposizione della Compagnia (ad esempio linee di business, tipologie di prodotti, tipologia dei canali distributivi, contesto esterno).

### **E.4.4. DESCRIZIONE DELLA NATURA E DELL'ADEGUATEZZA DEI DATI UTILIZZATI NEL MODELLO INTERNO**

Al fine di garantire l'adeguatezza dei dati utilizzati nel Modello Interno, in conformità con la normativa Solvency II, la Compagnia ha implementato un adeguato sistema di controllo della qualità dei dati utili al calcolo del requisito di capitale. Tale processo, definito e normato da specifiche politiche di Gruppo, parte dalla definizione del perimetro di dati del Modello Interno e procede con la valutazione e il monitoraggio dell'accuratezza, la completezza e l'appropriatezza dei dati stessi, fondatosi anche sull'adeguatezza dei dati utilizzati in altri contesti, quali ad esempio i Fondi Propri e le Riserve Tecniche.

### **E.5. INOSSERVANZA DEL REQUISITO PATRIMONIALE MINIMO E INOSSERVANZA DEL REQUISITO PATRIMONIALE DI SOLVIBILITÀ**

La Compagnia ha approvato la politica di gestione del capitale, il Capital Management Plan ed il RAF. Specifici processi di escalation sono previsti sia nella politica che nel RAF, sia in termini informativi che decisionali. Tali processi sarebbero immediatamente attivati qualora la posizione di solvibilità dovesse risultare critica, fino a toccare i limiti previsti. Sia il RAF che la politica di gestione del capitale insistono sulla prevenzione dell'inosservanza del requisito patrimoniale di solvibilità, permettendo quindi anche di monitorare l'eventuale inosservanza del requisito patrimoniale minimo.

La Compagnia ha una solida posizione di solvibilità e non rileva problemi di adeguatezza, né per quanto riguarda il requisito patrimoniale di solvibilità né per il requisito minimo, ed i limiti di capitale del RAF sono rispettati.

### **E.6. ALTRE INFORMAZIONI**

Non ci sono altre informazioni.

# Glossario

**Aggiustamento per il rischio di default della controparte (Counterparty default risk adjustment):** aggiustamento per la perdita attesa dovuto all'ammontare che la Società prevede di non essere in grado di recuperare in conseguenza del possibile rischio di inadempimento della controparte di riassicurazione.

**Alta Direzione:** l'Amministratore Delegato e Direttore Generale nonché l'alta dirigenza che svolge compiti di sovrintendenza gestionale.

**Annual Premium Equivalent (APE):** somma del primo premio dei nuovi contratti a premio annuo, più un decimo dei premi dei nuovi contratti a premio unico. Rappresenta la base premi utilizzata nel calcolo del valore della nuova produzione vita.

**Attività di assurance:** consiste nell'esame obiettivo delle evidenze, allo scopo di ottenere una valutazione indipendente dei processi di governance, di gestione del rischio e di controllo dell'organizzazione

**Codice di Condotta del Gruppo Generali:** definisce le regole fondamentali di condotta che i dipendenti e i componenti degli organi amministrativi delle società appartenenti al Gruppo Generali sono tenuti ad osservare. Il documento è consultabile sul sito web generali.com.

**Combined Ratio (COR):** indicatore di performance del segmento Non Vita, calcolato come incidenza della sinistralità (loss ratio) e delle spese di gestione (expense ratio) sui premi di competenza.

**Funding di Gruppo:** il *funding pool* rappresenta l'ammontare complessivo messo a disposizione all'inizio di ciascun esercizio per il pagamento dello Short Term Incentive, in base al livello di raggiungimento del Risultato Operativo di Gruppo e dell'Utile Netto Rettificato di Gruppo, e subordinatamente al superamento della soglia di accesso costituita dall'Economic Solvency Ratio di Gruppo.

**Incidenza dei costi sui premi (Expense Ratio):** rappresenta il rapporto percentuale tra le spese complessive di gestione e i premi emessi dell'esercizio. Può essere suddiviso nelle due principali componenti, cioè l'incidenza dei costi di acquisizione (comprensivi delle provvigioni d'incasso) sui premi e quella dei costi di amministrazione sui premi.

**Long Term Care (LTC):** contratti che offrono un sostegno economico in caso di perdita dell'autosufficienza.

**Miglior stima delle riserve tecniche (Best estimate liability):** le *best estimate liability* rappresentano il valore attuale atteso dei flussi di cassa futuri relativi agli obblighi di assicurazione e di riassicurazione vigenti alla data di valutazione. Sono calcolate al lordo della riassicurazione, ovvero senza alcuna detrazione degli importi recuperabili da contratti di riassicurazione.

**Miglior stima delle ipotesi operative (Best estimate operating assumptions):** ipotesi su tutti quei fattori non finanziari che possono avere un impatto sui futuri flussi di cassa, compresi non solo i fattori operativi più comuni (mortalità/longevità, disabilità, morbilità e invalidità, riscatto/riduzione, spese), ma anche quelle opzioni contrattuali che possono essere esercitate dagli assicurati a condizioni prestabilite (es. tassi di assunzione delle rendite, aumenti volontari di premio, estensione della scadenza)

**Modello Interno (IM):** si tratta del Modello Interno del Gruppo Generali, approvato dall'Autorità di Vigilanza, per il calcolo del Requisito Patrimoniale di Solvibilità (SCR) previsto dalla normativa Solvency II. Questo modello è stato sviluppato per meglio cogliere il profilo di rischio del Gruppo Generali e delle Società nel suo perimetro.

**Premi di inventario:** premi comprensivi del solo caricamento per spese di gestione.

**Rapporto di sinistralità nei rami danni (Loss Ratio):** rappresenta il rapporto percentuale tra i sinistri di competenza e i premi di competenza.

**Requisito Patrimoniale Minimo (Minimum Capital Requirement - MCR):** è determinato come capitale che le imprese di assicurazione e di riassicurazione devono detenere, affinché contraenti e beneficiari non siano esposti ad un livello di rischio inaccettabile qualora le imprese continuassero la propria operatività.

**Requisito Patrimoniale di Solvibilità (Solvency Capital Requirement - SCR):** è determinato come capitale economico che le imprese di assicurazione e di riassicurazione devono detenere, in uno scenario che prevede il caso in cui l'evento «rovina» non si verifichi più di

una volta su 200 casi o, in alternativa, che le predette imprese siano in grado, con una probabilità di almeno il 99,5 %, di onorare i loro obblighi nei confronti dei contraenti e dei beneficiari, nei dodici mesi successivi

**Riserve sinistri “Outstanding”:** sono le riserve per sinistri, sia denunciati che non, avvenuti prima della data di valutazione, i cui costi e le relative spese non sono state completamente pagate entro la data di fine esercizio .

**Risk Appetite (*propensione al rischio*):** il livello di rischio che la Compagnia intende assumere in linea con i suoi obiettivi strategici.

**Risk Appetite Framework (RAF):** documento che definisce la strategia globale di rischio, i livelli di esposizione ed in generale i livelli di rischio che la Compagnia è disposta ad accettare o evitare per raggiungere i propri obiettivi di business.

**Risk Capacity (*capacità di assunzione del rischio*):** il livello di rischio che la Compagnia può assumere senza violare i limiti relativi al requisito di solvibilità;

**Simulazioni market-consistent risk-neutral:** simulazioni coerenti con il mercato (*market-consistent*) e volte a garantire l'assenza di arbitraggio (*risk-neutral*).

**Sinistri “Attritional” (*Attritional Claims*):** i sinistri “*outstanding*” sono solitamente suddivisi per entità dei sinistri: sinistri “Attritional”, “Large” e “Extremely Large” . La definizione di sinistri “Attritional” e “Large” è personalizzata in base alle peculiarità dei sinistri e del portafoglio. I sinistri “attritional” sono esposizioni a sinistri frequenti ma di piccola entità

**Sinistri “Extremely Large Claims”:** sono definiti come quei sinistri che hanno, o potrebbero avere, un grande impatto sociale e/o economico ed elevata rilevanza all'interno dei mass media.

**Undiscounted Best Estimate Liability (UBEL):** valutazione a costo ultimo delle riserve tecniche Non Vita senza effetto sconto.

**Volatility Adjustment (VA):** aggiustamento per la volatilità pubblicato da EIOPA, applicato alla curva dei tassi basic risk free.



## **ALLEGATI**

**Società:** Alleanza Assicurazioni S.p.A.

**Esercizio:** 2020

### ***Elenco dei modelli quantitativi pubblicati\****

*S.02.01.02 Stato Patrimoniale*

*S.05.01.02 Premi, sinistri e spese per aree di attività*

*S.12.01.02 Riserve tecniche per l'assicurazione vita e l'assicurazione malattia SLT*

*S.17.01.02 Riserve tecniche per l'assicurazione non vita*

*S.19.01.21 Sinistri nell'assicurazione non vita*

*S.22.01.21 Impatto delle misure di garanzia a lungo termine e delle misure transitorie*

*S.23.01.01 Fondi propri*

*S.25.03.01 Requisito patrimoniale di solvibilità per le imprese che utilizzano il modello interno*

*S.28.02.01 Requisito patrimoniale minimo (MCR) – sia attività di assicurazione vita che attività di assicurazione non vita*

(\*) I modelli S. 05.01.02 per Paese, S.25.01.21, S.25.03.21 e S.28.01.01 non sono applicabili per Alleanza Assicurazioni.



## S.02.01.02-Stato Patrimoniale

Valore solvibilità II

C0010

Attività		
Attività immateriali	R0030	
Attività fiscali differite	R0040	6.592
Utili da prestazioni pensionistiche	R0050	
Immobili, impianti e attrezzature posseduti per uso proprio	R0060	101.305
<b>Investimenti (diversi da attività detenute per contratti collegati a un indice e collegati a quote)</b>	<b>R0070</b>	<b>37.912.061</b>
Immobili (diversi da quelli per uso proprio)	R0080	
Quote detenute in imprese partecipate, incluse le partecipazioni	R0090	1.593.981
<i>Strumenti di capitale</i>	<i>R0100</i>	<i>1.325.466</i>
Strumenti di capitale - Quotati	R0110	527.095
Strumenti di capitale - Non quotati	R0120	798.372
<i>Obbligazioni</i>	<i>R0130</i>	<i>24.984.444</i>
Titoli di Stato	R0140	18.433.248
Obbligazioni societarie	R0150	5.656.443
Obbligazioni strutturate	R0160	853.524
Titoli garantiti	R0170	41.230
Organismi di investimento collettivo	R0180	9.961.499
Derivati	R0190	46.670
Depositi diversi da equivalenti a contante	R0200	
Altri Investimenti	R0210	
Attività detenute per contratti collegati a un indice e collegati a quote	R0220	4.064.162
<b>Mutui ipotecari e prestiti</b>	<b>R0230</b>	<b>1.138.865</b>
Prestiti su polizze	R0240	1.018.849
Mutui ipotecari e prestiti a persone fisiche	R0250	
Altri mutui ipotecari e prestiti	R0260	120.016
<b>Importi recuperabili da riassicurazione da:</b>	<b>R0270</b>	<b>2.307.526</b>
Non vita e malattia simile a non vita	R0280	331
Non vita esclusa malattia	R0290	331
Malattia simile a non vita	R0300	
Vita e malattia simile a vita, escluse malattia, collegata a un indice e collegata a quote	R0310	2.307.195
Malattia simile a vita	R0320	
Vita, escluse malattia, collegata a un indice e collegata a quote	R0330	2.307.195
Vita collegata a un indice e collegata a quote	R0340	
Depositi presso imprese cedenti	R0350	
Crediti assicurativi e verso intermediari	R0360	126.294
Crediti riassicurativi	R0370	56
Crediti (commerciali, non assicurativi)	R0380	572.548
Azioni proprie (detenute direttamente)	R0390	
Importi dovuti per elementi dei fondi propri o fondi iniziali richiamati ma non ancora versati	R0400	
Contante ed equivalenti a contante	R0410	497.701
Tutte le altre attività non indicate altrove	R0420	97.240
<b>Totale delle attività</b>	<b>R0500</b>	<b>46.824.350</b>

## S.02.01.02 Stato Patrimoniale

Valore solvibilità II

Passività		
<b>Riserve tecniche - Non vita</b>	<b>R0510</b>	<b>44.447</b>
Riserve tecniche - Non vita (esclusa malattia)	R0520	7.954
Riserve tecniche calcolate come un elemento unico	R0530	
Migliore stima	R0540	7.954
Margine di rischio	R0550	
<b>Riserve tecniche - Malattia (simile a non vita)</b>	<b>R0560</b>	<b>36.493</b>
Riserve tecniche calcolate come un elemento unico	R0570	
Migliore stima	R0580	36.493
Margine di rischio	R0590	
<b>Riserve tecniche - Vita (escluse collegata a un indice e collegata a quote)</b>	<b>R0600</b>	<b>34.259.237</b>
<b>Riserve tecniche - Malattia (simile a vita)</b>	<b>R0610</b>	
Riserve tecniche calcolate come un elemento unico	R0620	
Migliore stima	R0630	
Margine di rischio	R0640	
<b>Riserve tecniche - Vita (escluse malattia, collegata a un indice e collegata a quote)</b>	<b>R0650</b>	<b>34.259.237</b>
Riserve tecniche calcolate come un elemento unico	R0660	
Migliore stima	R0670	33.928.498
Margine di rischio	R0680	330.739
<b>Riserve tecniche - Collegata a un indice e collegata a quote</b>	<b>R0690</b>	<b>2.798.773</b>
Riserve tecniche calcolate come un elemento unico	R0700	
Migliore stima	R0710	2.789.380
Margine di rischio	R0720	9.393
Passività potenziali	R0740	
Riserve diverse dalle riserve tecniche	R0750	48.213
Obbligazioni da prestazioni pensionistiche	R0760	21.219
Depositi dai riassicuratori	R0770	2.308.053
Passività fiscali differite	R0780	1.444.313
Derivati	R0790	31.831
Debiti verso enti creditizi	R0800	4
Passività finanziarie diverse da debiti verso enti creditizi	R0810	65.766
Debiti assicurativi e verso intermediari	R0820	28.108
Debiti riassicurativi	R0830	23.810
Debiti (commerciali, non assicurativi)	R0840	367.169
<b>Passività subordinate</b>	<b>R0850</b>	
Passività subordinate non incluse nei fondi propri di base	R0860	
Passività subordinate incluse nei fondi propri di base	R0870	
Tutte le altre passività non segnalate altrove	R0880	43.554
<b>Totale delle passività</b>	<b>R0900</b>	<b>41.484.495</b>







**S.12.01.02 Riserve tecniche per l'assicurazione vita e l'assicurazione malattia SLT (1/2)**

	Assicurazione con partecipazione agli utili	Assicurazione collegata a un indice e collegata a quote			Altre assicurazioni vita					Total (Life other than health insurance, incl. Unit-Linked)
			Contratti senza opzioni né garanzie	Contratti con opzioni e garanzie		Contratti senza opzioni né garanzie	Contratti con opzioni e garanzie	Annuities stemming from non-life insurance contracts and relating to insurance obligation other than health insurance obligations	Riassicurazione accettata	
	C0020	C0030	C0040	C0050	C0060	C0070	C0080	C0090	C0100	C0150
Riserve tecniche calcolate come un elemento unico	R0010									0
Total Recoverables from reinsurance/SPV and Finite Re after the adjustment for expected losses due to counterparty default associated to TP as a whole	R0020									0
Riserve tecniche calcolate come somma di migliore stima e margine di rischio										
Migliore stima										
Migliore stima lorda	R0030	34.431.885	2.629.800	159.580		-503.387				36.717.878
Totale importi recuperabili da riassicurazione, società veicolo e riassicurazione «finite» dopo l'aggiustamento per perdite previste a causa dell'inadempimento della controparte	R0080	2.253.216				53.979				2.307.195
Migliore stima meno totale importi recuperabili da riassicurazione, società veicolo e riassicurazione «finite»	R0090	32.178.669	2.629.800	159.580		-557.367				34.410.683
Margine di rischio	R0100	323.478	9.393			7.261				340.132
Importo della misura transitoria sulle riserve tecniche										
Riserve tecniche calcolate come un elemento unico	R0110									0
Migliore stima	R0120									0
Margine di rischio	R0130									0
Riserve tecniche - totale	R0200	34.755.364	2.798.773			-496.127				37.058.010



**S.12.01.02 Riserve tecniche per l'assicurazione vita e l'assicurazione malattia SLT (2/2)**

		Assicurazione malattia (attività diretta)			Rendite derivanti da contratti di assicurazione non vita e relative a obbligazioni di assicurazione malattia	Riassicurazione malattia (riassicurazione accettata)	Totale (assicurazione malattia simile ad assicurazione vita)
		C0160	Contratti senza opzioni né garanzie C0170	Contratti con opzioni e garanzie C0180			
Riserve tecniche calcolate come un elemento unico	R0010						0
Total Recoverables from reinsurance/SPV and Finite Re after the adjustment for expected losses due to counterparty default associated to TP as a whole	R0020						0
Riserve tecniche calcolate come somma di migliore stima e margine di rischio							
Migliore stima							
Migliore stima lorda	R0030						0
Totale importi recuperabili da riassicurazione, società veicolo e riassicurazione «finite» dopo l'aggiustamento per perdite previste a causa dell'inadempimento della controparte	R0080						0
Migliore stima meno totale importi recuperabili da riassicurazione, società veicolo e riassicurazione «finite»	R0090						0
Margine di rischio	R0100						0
Importo della misura transitoria sulle riserve tecniche							
Riserve tecniche calcolate come un elemento unico	R0110						0
Migliore stima	R0120						0
Margine di rischio	R0130						0
Riserve tecniche - totale	R0200						0

**S.17.01.02-Riserve tecniche per l'assicurazione non vita (1/2)**

		Attività diretta e riassicurazione proporzionale accettata							
		Assicurazione spese mediche  C0020	Assicurazione protezione del reddito  C0030	Assicurazione risarcimento dei lavoratori  C0040	Assicurazione responsabilità civile autoveicoli  C0050	Altre assicurazioni auto  C0060	Assicurazione marittima, aeronautica e trasporti  C0070	Assicurazione contro l'incendio e altri danni a beni  C0080	Assicurazione sulla responsabilità civile generale  C0090
<b>Riserve tecniche calcolate come un elemento unico</b>	<b>R0010</b>								
Totale importi recuperabili da riassicurazione, società veicolo e riassicurazione «finite» dopo l'aggiustamento per perdite previste a causa dell'inadempimento della controparte associato alle riserve tecniche calcolate come un elemento unico	R0050								
<b>Riserve tecniche calcolate come somma di migliore stima e margine di rischio</b>									
<b>Migliore stima</b>									
Riserve premi									
Lordo - Totale	R0060	934	1.824				1.092	466	
Totale importi recuperabili da riassicurazione, società veicolo e riassicurazione «finite» dopo l'aggiustamento per perdite previste a causa dell'inadempimento della controparte	R0140								
Migliore stima netta delle riserve premi	R0150	934	1.824				1.092	466	
<b>Riserve per sinistri</b>									
Lordo - Totale	R0160	12.970	20.765				3.032	2.875	
Totale importi recuperabili da riassicurazione, società veicolo e riassicurazione «finite» dopo l'aggiustamento per perdite previste a causa dell'inadempimento della controparte	R0240								
Migliore stima netta delle riserve per sinistri	R0250	12.970	20.765				3.032	2.875	
<b>Migliore stima totale - Lordo</b>	<b>R0260</b>	<b>13.904</b>	<b>22.588</b>				<b>4.124</b>	<b>3.342</b>	
<b>Migliore stima totale - Netto</b>	<b>R0270</b>	<b>13.904</b>	<b>22.588</b>				<b>4.124</b>	<b>3.342</b>	
<b>Margine di rischio</b>	<b>R0280</b>	<b>0</b>	<b>0</b>				<b>0</b>	<b>0</b>	
<b>Importo della misura transitoria sulle riserve tecniche</b>									
Riserve tecniche calcolate come un elemento unico	R0290								
Migliore stima	R0300								
Margine di rischio	R0310								
<b>Riserve tecniche - totale</b>									
Riserve tecniche - totale	R0320	13.904	22.588				4.124	3.342	
Importi recuperabili da riassicurazione, società veicolo e riassicurazione «finite» dopo l'aggiustamento per perdite previste a causa dell'inadempimento della controparte - totale	R0330								
Riserve tecniche meno importi recuperabili da riassicurazione/società veicolo e riassicurazione «finite»- totale	R0340	13.904	22.588				4.124	3.342	

**S.17.01.02-Riserve tecniche per l'assicurazione non vita (2/2)**

	Attività diretta e riassicurazione proporzionale accettata			Riassicurazione non proporzionale accettata:				Totali Obbligazioni non vita
	Assicurazione tutela giudiziaria	Assistenza	Perdite pecuniarie di vario genere	Riassicurazione non proporzionale malattia	Riassicurazione non proporzionale responsabilità civile	Riassicurazione non proporzionale marittima, aeronautica e trasporti	Riassicurazione non proporzionale danni a beni	
	C0110	C0120	C0130	C0140	C0150	C0160	C0170	C0180
<b>Riserve tecniche calcolate come un elemento unico</b>	<b>R0010</b>							<b>0</b>
Totale importi recuperabili da riassicurazione, società veicolo e riassicurazione «finite» dopo l'aggiustamento per perdite previste a causa dell'inadempimento della controparte associato alle riserve tecniche calcolate come un elemento unico	R0050							0
<b>Riserve tecniche calcolate come somma di migliore stima e margine di rischio</b>								
<b>Migliore stima</b>								
Riserve premi								
Lordo - Totale	R0060	121	154	2				4.593
Totale importi recuperabili da riassicurazione, società veicolo e riassicurazione «finite» dopo l'aggiustamento per perdite previste a causa dell'inadempimento della controparte	R0140	105	66					171
Migliore stima netta delle riserve premi	R0150	16	88	2				4.422
<b>Riserve per sinistri</b>								
Lordo - Totale	R0160	142	43	28				39.854
Totale importi recuperabili da riassicurazione, società veicolo e riassicurazione «finite» dopo l'aggiustamento per perdite previste a causa dell'inadempimento della controparte	R0240	123	38					160
Migliore stima netta delle riserve per sinistri	R0250	19	5	28				39.694
<b>Migliore stima totale - Lordo</b>	<b>R0260</b>	<b>262</b>	<b>197</b>	<b>30</b>				<b>44.447</b>
<b>Migliore stima totale - Netto</b>	<b>R0270</b>	<b>35</b>	<b>93</b>	<b>30</b>				<b>44.116</b>
<b>Margine di rischio</b>	<b>R0280</b>	<b>0</b>	<b>0</b>	<b>0</b>				<b>0</b>
<b>Importo della misura transitoria sulle riserve tecniche</b>								
Riserve tecniche calcolate come un elemento unico	R0290							0
Migliore stima	R0300							0
Margine di rischio	R0310							0
<b>Riserve tecniche - totale</b>								
Riserve tecniche - totale	R0320	262	197	30				44.447
Importi recuperabili da riassicurazione, società veicolo e riassicurazione «finite» dopo l'aggiustamento per perdite previste a causa dell'inadempimento della controparte - totale	R0330	227	104					331
Riserve tecniche meno importi recuperabili da riassicurazione/società veicolo e riassicurazione «finite»- totale	R0340	35	93	30				44.116

**S.19.01.21 Sinistri nell'assicurazione non vita-(1/2)**

**Sinistri lordi pagati (non-cumulato)**

		Anno di Sviluppo										Nell'anno in corso C0170	Somma degli anni (cumulato) C0180	
		0 C0010	1 C0020	2 C0030	3 C0040	4 C0050	5 C0060	6 C0070	7 C0080	8 C0090	9 C0100			10 & + C0110
Precedente	R0100											0	0	0
2011	R0160	0	0	0	0	0	0	0	0	0	0		0	0
2012	R0170	0	0	0	0	0	0	0	0	0	0		0	0
2013	R0180	0	0	0	0	0	0	0	0				0	0
2014	R0190	2.120	3.713	1.339	520	39	33	16					16	7.781
2015	R0200	2.174	2.857	1.784	272	80	69						69	7.236
2016	R0210	1.868	3.445	1.696	26	133							133	7.168
2017	R0220	2.064	3.430	1.153	256								256	6.903
2018	R0230	2.150	2.733	1.054									1.054	5.937
2019	R0240	4.088	4.327										4.327	8.415
2020	R0250	5.375											5.375	5.375
<b>Totale</b>	<b>R0260</b>												<b>11.230</b>	<b>48.815</b>



### S.22.01.21 Impatto delle misure di garanzia a lungo termine e delle misure transitorie

		Importo con le misure di garanzia a lungo termine e le misure transitorie	Impatto della misura transitoria sulle riserve tecniche	Impatto della misura transitoria sui tassi di interesse	Impatto dell'azzeramento dell'aggiustamento per la volatilità	Impatto dell'azzeramento dell'aggiustamento di congruità
		C0010	C0030	C0050	C0070	C0090
Riserve tecniche	R0010	37.102.456	0		202.584	
Fondi propri di base	R0020	5.198.826	0		-139.672	
Fondi propri ammissibili per soddisfare il requisito patrimoniale di solvibilità	R0050	5.198.826	-0		-139.672	
Requisito patrimoniale di solvibilità	R0090	1.963.794	-0		36.885	
Fondi propri ammissibili per soddisfare il requisito patrimoniale minimo	R0100	5.198.826	-0		-139.672	
Requisito patrimoniale minimo	R0110	883.707			16.598	

**S.23.01.01 Fondi Propri (1/3)**

		Totale	Classe 1 - illimitati	Classe 1 - limitati	Classe 2	Classe 3
		C0010	C0020	C0030	C0040	C0050
<b>Fondi propri di base prima della deduzione delle partecipazioni in altri settori finanziari ai sensi dell'articolo 68 del regolamento delegato (UE) 2015/35</b>						
Capitale sociale ordinario (al lordo delle azioni proprie)	R0010	210.000	210.000			
Sovrapprezzo di emissione relativo al capitale sociale ordinario	R0030	2.147.974	2.147.974			
Fondi iniziali, contributi dei membri o elemento equivalente dei fondi propri di base per le mutue e le imprese a forma mutualistica	R0040					
Conti subordinati dei membri delle mutue	R0050					
Riserve di utili	R0070					
Azioni privilegiate	R0090					
Sovrapprezzo di emissione relativo alle azioni privilegiate	R0110					
Riserva di riconciliazione	R0130	2.840.853	2.840.853			
Passività subordinate	R0140					
Importo pari al valore delle attività fiscali differite nette	R0160					
Altri elementi dei fondi propri approvati dall'autorità di vigilanza come fondi propri di base non specificati in precedenza	R0180					
<b>Fondi propri in bilancio che non sono rappresentati dalla riserva di riconciliazione e che non soddisfano i criteri per essere classificati come fondi propri ai fini di solvibilità II</b>						
Fondi propri in bilancio che non sono rappresentati dalla riserva di riconciliazione e che non soddisfano i criteri per essere classificati come fondi propri ai fini di solvibilità II	R0220					
<b>Deduzioni</b>						
Deduzioni per partecipazioni in enti creditizi e finanziari	R0230					
<b>Totale dei fondi propri di base dopo le deduzioni</b>	<b>R0290</b>	<b>5.198.826</b>	<b>5.198.826</b>			

## S.23.01.01 Fondi Propri (2/3)

		Totale	Classe 1 - illimitati	Classe 1 - limitati	Classe 2	Classe 3
		C0010	C0020	C0030	C0040	C0050
<b>Fondi propri accessori</b>						
Capitale sociale ordinario non versato e non richiamato richiamabile su richiesta	R0300					
Fondi iniziali, contributi dei membri o elemento equivalente dei fondi propri di base per le mutue e le imprese a forma mutualistica non versati e non richiamati, richiamabili su richiesta	R0310					
Azioni privilegiate non versate e non richiamate richiamabili su richiesta	R0320					
Un impegno giuridicamente vincolante a sottoscrivere e pagare le passività subordinate su richiesta	R0330					
Lettere di credito e garanzie di cui all'articolo 96, punto 2), della direttiva 2009/138/CE	R0340					
Lettere di credito e garanzie diverse da quelle di cui all'articolo 96, punto 2), della direttiva 2009/138/CE	R0350					
Richiami di contributi supplementari dai soci ai sensi dell'articolo 96, punto 3), della direttiva 2009/138/CE	R0360					
Richiami di contributi supplementari dai soci diversi da quelli di cui all'articolo 96, punto 3), della direttiva 2009/138/CE	R0370					
Altri Fondi propri accessori	R0390					
<b>Totale Fondi propri accessori</b>	<b>R0400</b>					
<b>Fondi propri disponibili e ammissibili</b>						
Totale dei fondi propri disponibili per soddisfare il requisito patrimoniale di solvibilità (SCR)	R0500	5.198.826	5.198.826			
Totale dei fondi propri disponibili per soddisfare il requisito patrimoniale minimo (MCR)	R0510	5.198.826	5.198.826			
Totale dei fondi propri ammissibili per soddisfare il requisito patrimoniale di solvibilità (SCR)	R0540	5.198.826	5.198.826			
Totale dei fondi propri ammissibili per soddisfare il requisito patrimoniale minimo (MCR)	R0550	5.198.826	5.198.826			



**S.23.01.01 Fondi Propri (3/3)**

		C0010
SCR	R0580	1.963.794
MCR	R0600	883.707
Rapporto tra fondi propri ammissibili e SCR	R0620	264,7%
Rapporto tra fondi propri ammissibili e MCR	R0640	588,3%
		C0060
<b>Riserva di riconciliazione</b>		
Excess of assets over liabilities	R0700	5.339.855
Own shares (held directly and indirectly)	R0710	
Dividendi, distribuzioni e oneri prevedibili	R0720	141.028
Altri elementi dei fondi propri di base	R0730	2.357.974
Aggiustamento per gli elementi dei fondi propri limitati in relazione a portafogli soggetti ad aggiustamento di congruità e fondi propri separati	R0740	
<b>Riserva di riconciliazione</b>	<b>R0760</b>	<b>2.840.853</b>
<b>Utili attesi</b>		
Utili attesi inclusi nei premi futuri (EPIFP) — Attività vita	R0770	3.733.569
Utili attesi inclusi nei premi futuri (EPIFP) — Attività non vita	R0780	
<b>Totale utili attesi inclusi nei premi futuri (EPIFP)</b>	<b>R0790</b>	<b>3.733.569</b>

**S.25.03.01- Requisito patrimoniale di solvibilità per le imprese che utilizzano il modello interno**

Numero univoco della componente	Descrizione della componente	Calcolo del requisito patrimoniale di solvibilità
C0010	C0020	C0030
FIN01	Financial Risk	1.200.814
CRD01	Credit Risk	953.264
LUW01	Life underwriting risk	213.201
HLT01	Health underwriting risk	
NUW01	Non-life underwriting risk	
OPE01	Operational risk	145.396
TAX01	Tax Cap	
MOD01	Model Adjustment	483
INT01	Intangible risk	
		C0100
<b>Calcolo del requisito patrimoniale di solvibilità</b>		
Totale delle componenti non diversificate	R0110	2.513.157
Diversificazione	R0060	-549.363
Requisito patrimoniale per le attività svolte conformemente all'articolo 4 della direttiva 2003/41/CE (transitorio)	R0160	
<b>Requisito patrimoniale di solvibilità esclusa maggiorazione del capitale</b>	<b>R0200</b>	<b>1.963.794</b>
Maggiorazioni del capitale già stabilite	R0210	
<b>Requisito patrimoniale di solvibilità</b>	<b>R0220</b>	<b>1.963.794</b>
<b>Altre informazioni su SCR</b>		
Importo/stima della capacità complessiva di assorbimento di perdite delle riserve tecniche	R0300	
Importo/stima della capacità complessiva di assorbimento di perdite delle imposte differite	R0310	-817.023
Importo totale dei requisiti patrimoniali di solvibilità nozionali (nSCR) per la parte restante	R0410	1.963.794
Importo totale dei requisiti patrimoniali di solvibilità nozionale (nSCR) per i fondi separati	R0420	
Importo totale dei requisiti patrimoniali di solvibilità nozionale (nSCR) per i portafogli soggetti ad aggiustamento di congruità	R0430	
Effetti di diversificazione dovuti all'aggregazione dei requisiti patrimoniali di solvibilità nozionali per i fondi separati ai fini dell'articolo 304	R0440	
Future partecipazioni nette agli utili a carattere discrezionale	R0460	

**S.28.02.01 Requisito patrimoniale minimo (MCR)-Sia attività di assicurazione vita che attività di assicurazione non vita (1/3)**

	Attività Non Vita		Attività Vita	
	MCR <sub>(NL,NL)</sub>	Result	MCR <sub>(NL,L)</sub>	Result
		C0010		C0020
Componente della formula lineare per le obbligazioni di assicurazione e di riassicurazione non vita	R0010	8.811		

		Attività Non Vita		Attività Vita	
		Migliore stima al netto (di riassicurazione/società veicolo) e riserve tecniche calcolate come un elemento unico	Premi contabilizzati al netto (della riassicurazione) negli ultimi 12 mesi	Migliore stima al netto (di riassicurazione/società veicolo) e riserve tecniche calcolate come un elemento unico	Premi contabilizzati al netto (della riassicurazione) negli ultimi 12 mesi
		C0030	C0040	C0050	C0060
Assicurazione e riassicurazione proporzionale per le spese mediche	R0020	13.904	21.776		
Assicurazione e riassicurazione proporzionale di protezione del reddito	R0030	22.588	34.096		
Assicurazione e riassicurazione proporzionale di risarcimento dei lavoratori	R0040				
Assicurazione e riassicurazione proporzionale sulla responsabilità civile autoveicoli	R0050				
Altre assicurazioni e riassicurazioni proporzionali auto	R0060				
Assicurazione e riassicurazione proporzionale marittima, aeronautica e trasporti	R0070				
Assicurazione e riassicurazione proporzionale contro l'incendio e altri danni a beni	R0080	4.124	2.905		
Assicurazione e riassicurazione proporzionale sulla responsabilità civile generale	R0090	3.342	1.221		
Assicurazione e riassicurazione proporzionale di credito e cauzione	R0100				
Assicurazione e riassicurazione proporzionale di tutela giudiziaria	R0110	35	32		
Assicurazione e riassicurazione proporzionale di assistenza	R0120	93	1.506		
Assicurazione e riassicurazione proporzionale di perdite pecuniarie di vario genere	R0130	30	88		
Riassicurazione non proporzionale malattia	R0140				
Riassicurazione non proporzionale responsabilità civile	R0150				
Riassicurazione non proporzionale marittima, aeronautica e trasporti	R0160				
Riassicurazione non proporzionale danni a beni	R0170				

**S.28.02.01 Requisito patrimoniale minimo (MCR)-Sia attività di assicurazione vita che attività di assicurazione non vita (2/3)**

	Attività Non Vita	Attività Vita
	MCR <sub>(L,NI)</sub> Result	MCR <sub>(L,V)</sub> Result
	C0070	C0080
Componente della formula lineare per le obbligazioni di assicurazione e di riassicurazione vita	R0200	1.089.025

	Attività Non Vita	Attività Vita		
	Migliore stima al netto (di riassicurazione/società veicolo) e riserve tecniche calcolate come un elemento unico	Totale del capitale a rischio al netto (di riassicurazione/società veicolo)	Migliore stima al netto (di riassicurazione/società veicolo) e riserve tecniche calcolate come un elemento unico	Totale del capitale a rischio al netto (di riassicurazione/società veicolo)
	C0090	C0100	C0110	C0120
Obbligazioni con partecipazione agli utili — Prestazioni garantite	R0210		30.501.547	
Obbligazioni con partecipazione agli utili — Future partecipazioni agli utili a carattere discrezionale	R0220		1.677.122	
Obbligazioni di assicurazione collegata ad un indice e collegata a quote	R0230		2.789.380	
Altre obbligazioni di (ri)assicurazione vita e di (ri)assicurazione malattia	R0240		-557.367	
Totale del capitale a rischio per tutte le obbligazioni di (ri)assicurazione vita	R0250			40.217.944

**Calcolo complessivo dell'MCR**

		C0130
MCR lineare	R0300	1.097.837
SCR	R0310	1.963.794
MCR massimo	R0320	883.707
MCR minimo	R0330	490.948
MCR combinato	R0340	883.707
Minimo assoluto dell'MCR	R0350	6.200
<b>Requisito patrimoniale minimo</b>	<b>R0400</b>	<b>883.707</b>

**S.28.02.01 Requisito patrimoniale minimo (MCR)-Sia attività di assicurazione vita che attività di assicurazione non vita (3/3)**

Calcolo dell'MCR nozionale per l'assicurazione non vita e vita		Attività Non Vita	Attività Vita
		C0140	C0150
MCR lineare nozionale	R0500	8.811	1.089.025
SCR nozionale esclusa la maggiorazione (calcolo annuale o ultimo calcolo)	R0510	15.762	1.948.032
MCR massimo nozionale	R0520	7.093	876.614
MCR minimo nozionale	R0530	3.940	487.008
MCR combinato nozionale	R0540	7.093	876.614
Minimo assoluto dell'MCR nozionale	R0550	2.500	3.700
MCR nozionale	R0560	7.093	876.614



## Alleanza Assicurazioni S.p.A.

Relazione sulla Solvibilità e sulla Condizione Finanziaria  
al 31 dicembre 2020

Relazione della società di revisione indipendente  
ai sensi dell'art. 47-septies, comma 7 del D. Lgs. 7 settembre 2005, n. 209 e  
dell'art. 4, comma 1, lettere a) e b), del Regolamento IVASS n. 42 del 2 agosto 2018

Relazione della società di revisione indipendente  
ai sensi dell'art. 47-septies, comma 7 del D. Lgs. 7 settembre 2005, n. 209 e  
dell'art. 4, comma 1, lettere a) e b), del Regolamento IVASS n. 42 del 2 agosto 2018

Al Consiglio di Amministrazione di  
Alleanza Assicurazioni S.p.A.

### Giudizio

Abbiamo svolto la revisione contabile dei seguenti elementi della Relazione sulla Solvibilità e sulla Condizione Finanziaria (la "SFCR") di Alleanza Assicurazioni S.p.A. per l'esercizio chiuso al 31 dicembre 2020, predisposta ai sensi dell'articolo 47-septies del D. Lgs. 7 settembre 2005, n. 209:

- modelli "S.02.01.02 - Stato Patrimoniale" e "S.23.01.01 Fondi propri" (i "modelli");
- sezioni "D. Informazioni sulla valutazione ai fini di solvibilità" e "E.1. Fondi propri" (l'"informativa").

Le nostre attività non hanno riguardato:

- le componenti delle riserve tecniche relative al margine di rischio (voci R0550, R0590, R0640, R0680 e R0720) del modello "S.02.01.02 Stato Patrimoniale";
- il Requisito patrimoniale di solvibilità (voce R0580) e il Requisito patrimoniale minimo (voce R0600) del modello "S.23.01.01 Fondi propri",

che pertanto sono esclusi dal nostro giudizio.

I modelli e l'informativa, con le esclusioni sopra riportate, costituiscono nel loro insieme "i modelli di MVBS e OF e la relativa informativa".

A nostro giudizio, i modelli di MVBS e OF e la relativa informativa inclusi nella SFCR di Alleanza Assicurazioni S.p.A. per l'esercizio chiuso al 31 dicembre 2020, sono stati redatti, in tutti gli aspetti significativi, in conformità alle disposizioni dell'Unione Europea direttamente applicabili e alla normativa nazionale di settore.

### Elementi alla base del giudizio

Abbiamo svolto la revisione contabile in conformità ai principi di revisione internazionali (ISAs). Le nostre responsabilità ai sensi di tali principi sono ulteriormente descritte nella sezione *Responsabilità della società di revisione per la revisione contabile dei modelli di MVBS e OF e della relativa informativa* della presente relazione.

Siamo indipendenti rispetto alla Società in conformità alle norme e ai principi in materia di etica e di indipendenza del Code of Ethics for Professional Accountants (IESBA Code) emesso dall'International Ethics Standards Board for Accountants applicabili alla revisione contabile dei modelli e della relativa informativa.

Riteniamo di aver acquisito elementi probativi sufficienti ed appropriati su cui basare il nostro giudizio.

Richiamo di informativa - Criteri di redazione, finalità e limitazione all'utilizzo

Richiamiamo l'attenzione alla sezione "D. Informazioni sulla valutazione ai fini di solvibilità" che descrive i criteri di redazione. I modelli di MVBS e OF e la relativa informativa sono stati redatti, per le finalità di vigilanza sulla solvibilità, in conformità alle disposizioni dell'Unione Europea direttamente applicabili e alla normativa nazionale di settore, che costituisce un quadro normativo con scopi specifici. Di conseguenza possono non essere adatti per altri scopi. Il nostro giudizio non è espresso con rilievi con riferimento a tale aspetto.

#### Altri aspetti

La Società ha redatto il bilancio d'esercizio al 31 dicembre 2020 in conformità alle norme italiane che ne disciplinano i criteri di redazione, che è stato da noi assoggettato a revisione contabile a seguito della quale abbiamo emesso la nostra relazione di revisione datata 29 marzo 2021.

La Società ha redatto i modelli "S.25.03.01 Requisito patrimoniale di solvibilità per le imprese che utilizzano il modello interno" e "S.28.02.01 Requisito patrimoniale minimo (MCR) - Sia attività di assicurazione vita che attività di assicurazione non vita" e la relativa informativa presentata nella sezione "E.2. Requisito patrimoniale di solvibilità e requisito patrimoniale minimo" dell'allegata SFCR in conformità alle disposizioni dell'Unione Europea direttamente applicabili, alla normativa nazionale di settore e al Modello Interno della Società, che sono stati da noi assoggettati a revisione contabile limitata, secondo quanto previsto dall'art. 4 comma 1 lett. c) del Regolamento IVASS n. 42 del 2 agosto 2018, a seguito della quale abbiamo emesso in data odierna una relazione di revisione limitata allegata alla SFCR.

#### Altre informazioni contenute nella SFCR

Gli amministratori sono responsabili per la redazione delle altre informazioni contenute nella SFCR in conformità alle norme che ne disciplinano i criteri di redazione.

Le altre informazioni della SFCR sono costituite da:

- i modelli "S.05.01.02 Premi, sinistri e spese per area di attività", "S.12.01.02 Riserve tecniche per l'assicurazione vita e l'assicurazione malattia SLT", "S.17.01.02 Riserve tecniche per l'assicurazione non vita", "S.19.01.21 Sinistri nell'assicurazione non vita", "S.22.01.21 Impatto delle misure di garanzia a lungo termine e delle misure transitorie", "S.25.03.01 Requisito patrimoniale di solvibilità per le imprese che utilizzano il modello interno" e "S.28.02.01 Requisito patrimoniale minimo (MCR) - Sia attività di assicurazione vita che attività di assicurazione non vita";
- le sezioni "A. Attività e risultati", "B. Sistema di governance", "C. Profilo di rischio", "E.2. Requisito Patrimoniale di Solvibilità e Requisito Patrimoniale Minimo", "E.3. Utilizzo del sotto-modulo del rischio azionario basato sulla durata nel calcolo del requisito patrimoniale di solvibilità", "E.4. Differenze tra la formula standard e il modello interno utilizzato", "E.5. Inosservanza del Requisito patrimoniale minimo e inosservanza del requisito patrimoniale di solvibilità" e "E.6. Altre informazioni".



Il nostro giudizio sui modelli di MVBS e OF e sulla relativa informativa non si estende a tali altre informazioni.

Con riferimento alla revisione contabile dei modelli di MVBS e OF e della relativa informativa, la nostra responsabilità è svolgere una lettura critica delle altre informazioni e, nel fare ciò, considerare se le medesime siano significativamente incoerenti con i modelli di MVBS e OF e la relativa informativa o con le nostre conoscenze acquisite durante la revisione o comunque possano essere significativamente errate. Laddove identifichiamo possibili incoerenze o errori significativi, siamo tenuti a determinare se vi sia un errore significativo nei modelli di MVBS e OF e nella relativa informativa o nelle altre informazioni. Se, in base al lavoro svolto, concludiamo che esista un errore significativo, siamo tenuti a segnalare tale circostanza. A questo riguardo, non abbiamo nulla da riportare.

**Responsabilità degli amministratori e del collegio sindacale per i modelli di MVBS e OF e la relativa informativa**

Gli amministratori sono responsabili per la redazione dei modelli di MVBS e OF e della relativa informativa in conformità alle norme che ne disciplinano i criteri di redazione e, nei termini previsti dalla legge, per quella parte del controllo interno dagli stessi ritenuta necessaria per consentire la redazione dei modelli di MVBS e OF e la relativa informativa che non contengano errori significativi, dovuti a frodi o a comportamenti o eventi non intenzionali.

Gli amministratori sono responsabili per la valutazione della capacità della Società di continuare ad operare come un'entità in funzionamento e, nella redazione dei modelli di MVBS e OF e della relativa informativa, per l'appropriatezza dell'utilizzo del presupposto della continuità aziendale, nonché per una adeguata informativa in materia. Gli amministratori utilizzano il presupposto della continuità aziendale nella redazione dei modelli di MVBS e OF e della relativa informativa a meno che abbiano valutato che sussistono le condizioni per la liquidazione della Società o per l'interruzione dell'attività o non abbiano alternative realistiche a tali scelte.

Il collegio sindacale ha la responsabilità della vigilanza, nei termini previsti dalla legge, sul processo di predisposizione dell'informativa finanziaria della Società.

**Responsabilità della società di revisione per la revisione contabile dei modelli di MVBS e OF e della relativa informativa**

I nostri obiettivi sono l'acquisizione di una ragionevole sicurezza che i modelli di MVBS e OF e la relativa informativa, nel loro complesso, non contengano errori significativi, dovuti a frodi o a comportamenti o eventi non intenzionali, e l'emissione di una relazione di revisione che includa il nostro giudizio. Per ragionevole sicurezza si intende un livello elevato di sicurezza che, tuttavia, non fornisce la garanzia che una revisione contabile svolta in conformità ai principi di revisione internazionali (ISAs) individui sempre un errore significativo, qualora esistente. Gli errori possono derivare da frodi o da comportamenti o eventi non intenzionali e sono considerati significativi qualora ci si possa ragionevolmente attendere che essi, singolarmente o nel loro insieme, siano in grado di influenzare le decisioni economiche prese dagli utilizzatori sulla base dei modelli di MVBS e OF e della relativa informativa.


Nell'ambito della revisione contabile svolta in conformità ai principi di revisione internazionali (ISAs), abbiamo esercitato il giudizio professionale e abbiamo mantenuto lo scetticismo professionale per tutta la durata della revisione contabile. Inoltre:

- abbiamo identificato e valutato i rischi di errori significativi nei modelli di MVBS e OF e nella relativa informativa, dovuti a frodi o a comportamenti o eventi non intenzionali; abbiamo definito e svolto procedure di revisione in risposta a tali rischi; abbiamo acquisito elementi probativi sufficienti ed appropriati su cui basare il nostro giudizio. Il rischio di non individuare un errore significativo dovuto a frodi è più elevato rispetto al rischio di non individuare un errore significativo derivante da comportamenti o eventi non intenzionali, poiché la frode può implicare l'esistenza di collusioni, falsificazioni, omissioni intenzionali, rappresentazioni fuorvianti o forzature del controllo interno;
- abbiamo acquisito una comprensione del controllo interno rilevante ai fini della revisione contabile dei modelli di MVBS e OF e della relativa informativa allo scopo di definire procedure di revisione appropriate nelle circostanze e non per esprimere un giudizio sull'efficacia del controllo interno della Società;
- abbiamo valutato l'appropriatezza dei criteri di redazione utilizzati nonché la ragionevolezza delle stime contabili effettuate dagli amministratori e della relativa informativa;
- siamo giunti ad una conclusione sull'appropriatezza dell'utilizzo da parte degli amministratori del presupposto della continuità aziendale e, in base agli elementi probativi acquisiti, sull'eventuale esistenza di una incertezza significativa riguardo a eventi o circostanze che possono far sorgere dubbi significativi sulla capacità della Società di continuare ad operare come un'entità in funzionamento. In presenza di un'incertezza significativa, siamo tenuti a richiamare l'attenzione nella relazione di revisione sulla relativa informativa ovvero, qualora tale informativa sia inadeguata, a riflettere tale circostanza nella formulazione del nostro giudizio. Le nostre conclusioni sono basate sugli elementi probativi acquisiti fino alla data della presente relazione. Tuttavia, eventi o circostanze successivi possono comportare che la Società cessi di operare come un'entità in funzionamento.

Abbiamo comunicato ai responsabili delle attività di *governance*, tra gli altri aspetti, la portata e la tempistica pianificate per la revisione contabile e i risultati significativi emersi, incluse le eventuali carenze significative nel controllo interno identificate nel corso della revisione contabile.

Milano, 7 aprile 2021

EY S.p.A.



Paolo Ancona  
(Revisore Legale)



## Alleanza Assicurazioni S.p.A.

Relazione sulla Solvibilità e sulla Condizione Finanziaria  
al 31 dicembre 2020

Relazione di revisione contabile limitata della società di revisione indipendente  
ai sensi dell'art. 47-septies, comma 7 del D. Lgs. 7 settembre 2005, n. 209 e  
dell'art. 4, comma 1, lettera c), del Regolamento IVASS n. 42 del 2 agosto 2018

Relazione di revisione contabile limitata della società di revisione indipendente ai sensi dell'art. 47-septies, comma 7 del D. Lgs. 7 settembre 2005, n. 209 e dell'art. 4, comma 1, lettera c), del Regolamento IVASS n. 42 del 2 agosto 2018

Al Consiglio di Amministrazione di  
Alleanza Assicurazioni S.p.A.

### Introduzione

Abbiamo svolto la revisione contabile limitata degli allegati modelli "S.25.03.01 Requisito patrimoniale di solvibilità per le imprese che utilizzano il modello interno" e "S.28.02.01 Requisito patrimoniale minimo (MCR) - Sia attività di assicurazione vita che attività di assicurazione non vita" (i "modelli di SCR e MCR") e dell'informativa presentata nella sezione "E.2. Requisito Patrimoniale di Solvibilità e Requisito Patrimoniale Minimo" (l'"informativa" o la "relativa informativa") dell'allegata Relazione sulla Solvibilità e sulla Condizione Finanziaria ("SFCR") di Alleanza Assicurazioni S.p.A. (nel seguito anche la "Società") per l'esercizio chiuso al 31 dicembre 2020, predisposta ai sensi dell'articolo 47-septies del D. Lgs. 7 settembre 2005, n. 209.

I modelli di SCR e MCR e la relativa informativa sono stati redatti dagli amministratori sulla base delle disposizioni dell'Unione Europea direttamente applicabili, della normativa nazionale di settore e del Modello Interno della Società così come descritto nell'informativa della SFCR e come approvato da parte di IVASS.

### Responsabilità degli amministratori

Gli amministratori sono responsabili per la redazione dei modelli di SCR e MCR e della relativa informativa in conformità alle disposizioni dell'Unione Europea direttamente applicabili, alla normativa nazionale di settore e al Modello Interno della Società così come descritto nell'informativa della SFCR e come approvato da parte di IVASS e, nei termini previsti dalla legge, per quella parte del controllo interno dagli stessi ritenuta necessaria per consentire la redazione dei modelli di SCR e MCR e della relativa informativa che non contengano errori significativi, dovuti a frodi o a comportamenti o eventi non intenzionali.

### Responsabilità del revisore

È nostra la responsabilità di esprimere una conclusione sui modelli di SCR e MCR e sulla relativa informativa. Abbiamo svolto la revisione contabile limitata in conformità al principio internazionale sugli incarichi di revisione limitata (*ISRE*) n. 2400 (*Revised*), *Incarichi per la revisione contabile limitata dell'informativa finanziaria storica*. Il principio *ISRE* 2400 (*Revised*) ci richiede di giungere a una conclusione sul fatto se siano pervenuti alla nostra attenzione elementi che ci facciano ritenere che i modelli di SCR e MCR e la relativa informativa non siano redatti, in tutti gli aspetti significativi, in conformità alle disposizioni dell'Unione Europea direttamente applicabili, alla normativa nazionale di settore e al Modello Interno della Società così come descritto nell'informativa della SFCR e come approvato da parte di IVASS. Tale principio ci richiede altresì di conformarci ai principi etici applicabili.

La revisione contabile limitata dei modelli di SCR e MCR e della relativa informativa conforme al principio *ISRE 2400 (Revised)* è un incarico di assurance limitata. Il revisore svolge procedure che consistono principalmente nell'effettuare indagini presso la direzione e altri soggetti nell'ambito dell'impresa, come appropriato, e procedure di analisi comparativa, e valuta le evidenze acquisite. Le procedure svolte in una revisione contabile limitata sono sostanzialmente minori rispetto a quelle svolte in una revisione contabile completa conforme ai principi di revisione internazionali (ISA). Pertanto non esprimiamo un giudizio di revisione sui modelli di SCR e MCR e sulla relativa informativa.

#### Conclusione

Sulla base della revisione contabile limitata, non sono pervenuti alla nostra attenzione elementi che ci facciano ritenere che gli allegati modelli di SCR e MCR e la relativa informativa inclusi nella SFCR di Alleanza Assicurazioni S.p.A. per l'esercizio chiuso al 31 dicembre 2020, non siano stati redatti, in tutti gli aspetti significativi, in conformità alle disposizioni dell'Unione Europea direttamente applicabili, alla normativa nazionale di settore e al Modello Interno della Società così come descritto nell'informativa della SFCR e come approvato da parte di IVASS.

#### Criteri di redazione, finalità e limitazione all'utilizzo

Senza esprimere la nostra conclusione con modifica, richiamiamo l'attenzione alla sezione "E.2. Requisito Patrimoniale di Solvibilità e Requisito Patrimoniale Minimo" della SFCR che descrive i criteri di redazione dei modelli di SCR e MCR. I modelli di SCR e MCR e la relativa informativa sono stati redatti, per le finalità di vigilanza sulla solvibilità, in conformità alle disposizioni dell'Unione Europea direttamente applicabili, alla normativa nazionale di settore e al Modello Interno della Società, così come descritto nell'informativa della SFCR e come approvato da parte di IVASS, che collettivamente costituiscono un quadro normativo con scopi specifici. Di conseguenza, come previsto dall'articolo n. 13 del Regolamento IVASS n. 42 del 2 agosto 2018, le approvazioni, deroghe o altre decisioni dell'IVASS, inclusa la struttura del modello, sono stati da noi considerati come parte degli standard di riferimento per le nostre attività e i modelli e la relativa informativa possono non essere adatti per altri scopi. In particolare, in conformità a quanto previsto dagli artt. 46-bis e 46-ter del D. Lgs. 7 settembre 2005, n. 209, il modello sinteticamente descritto nell'informativa della SFCR è stato approvato dall'IVASS nell'esercizio delle proprie funzioni di vigilanza e potrebbe differire dai modelli interni approvati per altre compagnie di assicurazione.

Milano, 7 aprile 2021

EY S.p.A.



Paolo Ancona  
(Revisore Legale)